

**INFORME DE GESTIÓN Y RESULTADOS  
POLÍTICA PÚBLICA DE JUVENTUD  
2012-2021**

**Presentado por:**  
**Julián Andrés Posada Orozco**  
**Articulador Programa Juventud**  
**Secretaría de Desarrollo Social y Política**

**Presentado a:**  
**Secretaría de Planeación Municipal**  
**Dirección Operativa de Planeación Estratégica e Integración Regional**  
**Sistema Municipal de Políticas Públicas de Pereira**

**Mayo, 2023**

## Introducción:

La Ley 375 de 1997, Ley de Juventud, la cual plantea que las personas jóvenes son aquellas que se encuentran entre los 14 y los 26 años de edad, así mismos son sujetos titulares de derechos y deberes, y actores fundamentales en la construcción del desarrollo humano con equidad y el fortalecimiento del estado social de derecho con plenas garantías democráticas.

En el marco del mandato constitucional, en 1997 se expidió la Ley de Juventud (Ley 375), creando las bases legales para la conformación del Sistema Nacional de Juventud, cuyo propósito es generar la articulación en la definición y desarrollo de la Política Nacional de Juventud. En 2003, de acuerdo con lo establecido en el Plan Nacional de Desarrollo (Ley 812 de 2003), el Programa Presidencial Colombia Joven tuvo como una de sus tareas diseñar y construir, de manera participativa, una Política Pública Nacional de Juventud, que orientara a las entidades y fijara prioridades para la intervención del Estado.

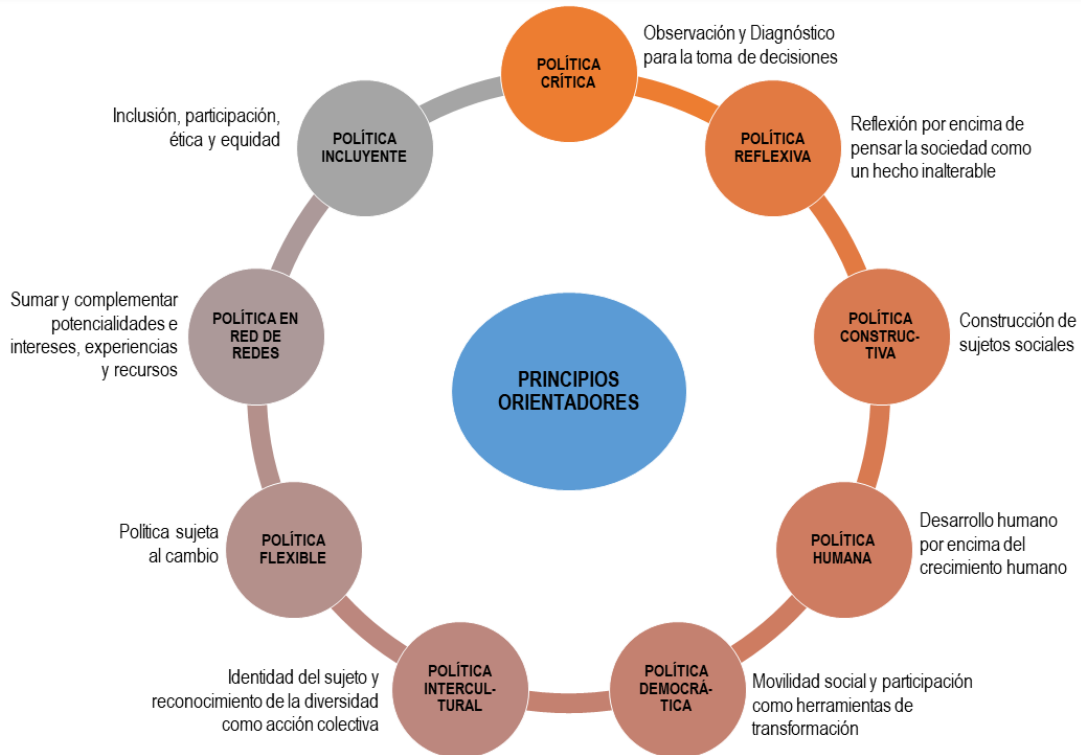
En el 2005, en Pereira, se desarrollaron dos estudios que fueron insumo importante para la construcción del documento base *“Hechos y voces de los jóvenes”* (UTP-Alcaldía de Pereira) y *“Derechos humanos y juventudes”* (Díaz, 2005) con los que se pretendió sistematizar la evolución de las políticas locales de juventud y reconocer las dinámicas juveniles frente a estos procesos, en particular, en lo relacionado con la construcción de ciudadanía. De igual forma, para el sector rural se elaboró un diagnóstico sobre Las organizaciones lideradas por jóvenes rurales como plataforma de ampliación de sus oportunidades, el cual se articuló a las otras investigaciones.

En el 2008, el municipio expidió el Plan de Desarrollo 2008-2011 “Pereira Región de Oportunidades”, en el cual se asume el compromiso con la formulación de una política pública de juventud. Como parte de este proceso, en el 2010 eligió de nuevo la alcaldía juvenil y el consejo municipal de la Juventud y con estos actores, se construyó una ruta de formulación que dio como resultado la elaboración de un documento base de Política Pública de Juventud.

Durante el segundo semestre de 2010 se hizo un proceso de consulta a jóvenes a partir de la socialización del documento base en los 8 núcleos educativos de la ciudad, en las 19 comunas y en 11 de los 12 corregimientos del municipio, que permitió recolectar insumos en materia de identificación de problemas y recomendaciones. Ya en el 2011, se retomaron los distintos insumos (investigaciones, documento base y registros de la consulta), se realizaron entrevistas a actores juveniles, así como un taller municipal, además de acopio de información secundaria, dando origen al Documento Técnico de la Política Pública de Juventud.

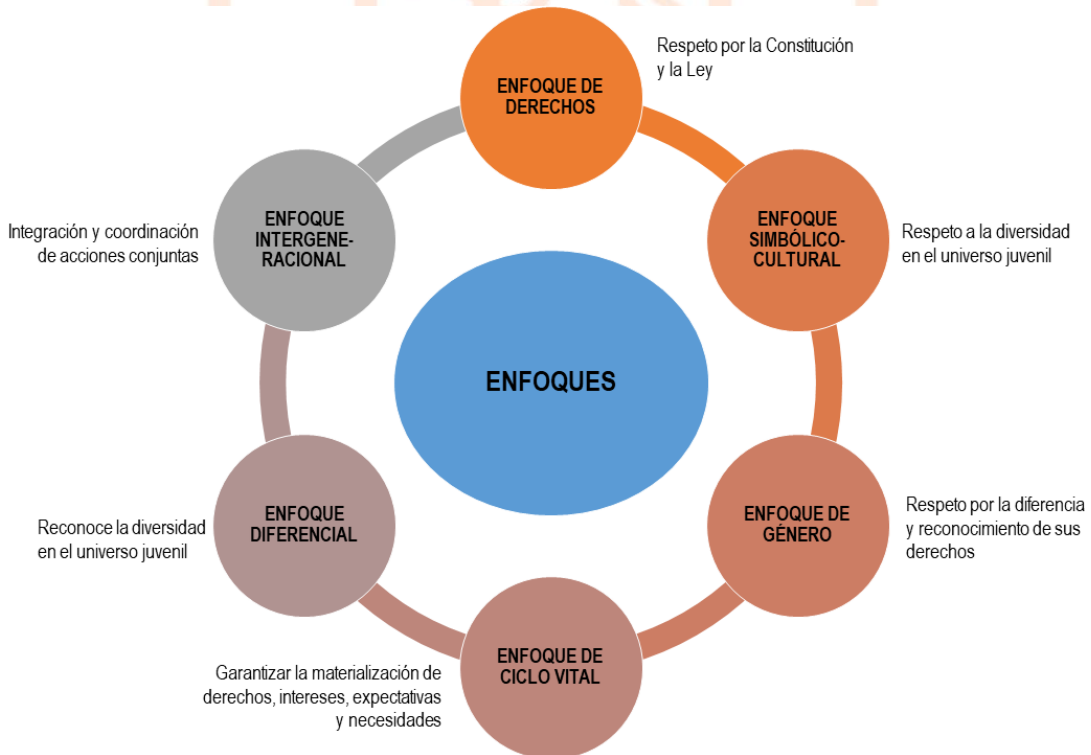
## Estructura de la Política Pública de Juventud:

Como principios orientadores, la Política Pública de Juventud asumió nueve principios como propósitos territoriales en el marco de la ejecución de dicho instrumento:



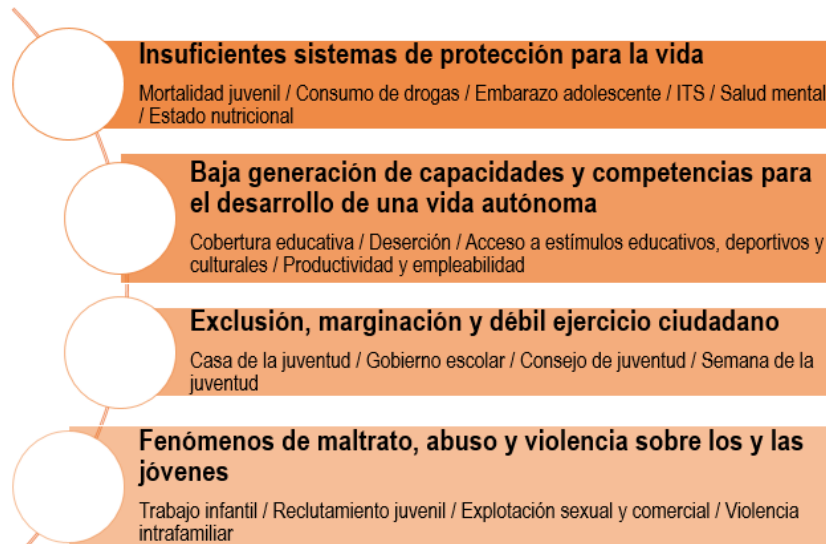
Elaboración propia. Fuente: Documento técnico Política Pública de Juventud.

Por otro lado, la Política Pública de Juventud pretendía garantizar hechos situacionales alrededor del desarrollo de las estrategias plasmadas. Dichas garantías se resumen en seis enfoques:



Elaboración propia. Fuente: Documento técnico Política Pública de Juventud

Como resultado del diagnóstico situacional de los(as) jóvenes de la ciudad de Pereira, se presentaron cuatro núcleos problemáticos que sintetizaban las realidades reales y percibidas de la ciudadanía juvenil:



Elaboración propia. Fuente: Documento técnico Política Pública de Juventud

Dentro de su estructura metodológica, la Política Pública de Juventud planteó un objetivo general, cuatro objetivos específicos, diez líneas estratégicas y veinticinco estrategias, así:

OBJETIVO GENERAL		
Fortalecer las capacidades y oportunidades de las y los jóvenes pereiranos como sujetos titulares de derechos y agentes protagónicos del desarrollo en el municipio		
OBJETIVO ESPECÍFICO	LÍNEA ESTRATÉGICA	ESTRATEGIA
Garantizar las mejores condiciones para la vida y la salud de la población joven del municipio de Pereira a partir de la promoción de factores protectores y la disminución de factores de riesgo	Todos vivos	Prevención de la mortalidad evitable
	Todos saludables	Prevención y atención del consumo de drogas
		Promoción de la salud sexual y reproductiva
	Todos bien nutridos	Mejoramiento del estado nutricional de adolescentes y jóvenes
Elevar las capacidades y oportunidades de las y los jóvenes para su participación activa en la vida social y productiva	Todos con familia	Fortalecimiento de relaciones intergeneracionales
		Apoyo a jóvenes cabeza de hogar
		Promoción de la convivencia familiar
	Todos con educación	Disminución de la deserción y repitencia escolar
		Mejoramiento de la calidad educativa
		Superación del analfabetismo juvenil
		Fomento de la educación superior
	Todos con acceso a la recreación, actividad física y deporte	Promoción de la actividad física y el deporte
	Todos con acceso a la cultura	Promoción de la cultura y actividades artísticas
		Fortalecimiento del emprendimiento adolescente
	Todos en actividades productivas	Erradicación del trabajo infantil
		Generación de empleo

OBJETIVO GENERAL		
Fortalecer las capacidades y oportunidades de las y los jóvenes pereiranos como sujetos titulares de derechos y agentes protagónicos del desarrollo en el municipio		
Fortalecimiento de la ciudadanía juvenil y de los mecanismos de participación para los y las jóvenes	Todos participando en espacios sociales	Fortalecimiento de gobiernos escolares
		Fortalecimiento de los espacios de participación
		Fortalecimiento de los mecanismos de participación
Restablecer los derechos que han sido vulnerados a hombres y mujeres jóvenes	Restablecimiento de derechos	Atención integral a víctimas de violencia intrafamiliar y violencia sexual
		Formulación y ejecución de un plan municipal de prevención del reclutamiento de adolescentes y jóvenes en organizaciones criminales con participación de adolescentes y jóvenes
		Desarrollo de estrategias comunitarias e institucionales para el tratamiento del abuso de drogas
		Implementación de la estrategia nacional para erradicar las peores formas de trabajo infantil
		Implementación del plan municipal de prevención de la explotación sexual
		Superación de la discriminación hacia las y los jóvenes

Elaboración propia. Fuente: Documento técnico Política Pública de Juventud

Bajo la lógica anterior, se presenta el presente informe de gestión y resultados que contiene los logros alcanzados a lo largo de la vigencia de la Política Pública de Juventud. Asimismo, se presenta la cronología del comportamiento de los indicadores más relevantes que permiten sacar conclusiones sobre el impacto del instrumento en la calidad de vida de los(as) jóvenes de la ciudad. Finalmente, se presentan recomendaciones frente a la formulación de una nueva Política Pública que aporte al desarrollo de ejercicios metodológicos, operativos y evaluativos más efectivos en aras de mejores resultados.

## Resultados:

A Continuación, se presenta un cuadro matriz que visibiliza los resultados obtenidos respecto a la línea base de los indicadores más relevantes por estrategia. Dichos resultados fueron extraídos de los seguimientos de Política Pública de Juventud realizados por la Secretaría de Planeación y la Secretaría de Desarrollo Social. Cabe destacar que para los años 2015 y 2016 no existía información consignada en los seguimientos, por lo tanto, la poca existencia de información de dichos años fue obtenida de fuentes externas.

ESTRATEGIA				
Prevención de la mortalidad evitable				
ACCIÓN	INDICADOR	LINEA BASE (2011)	META	RESULTADO (2021)
Formulación y ejecución de un plan municipal de prevención del reclutamiento de adolescentes y jóvenes en organizaciones criminales con participación de adolescentes y jóvenes	Porcentaje de ejecución del plan	-	100%	100%
Formación de adolescentes y jóvenes en resolución pacífica de conflictos y mecanismos de conciliación	Número de jóvenes formados	-	1.000	13.697



Elaboración propia. Fuente: Seguimientos de Política Pública de Juventud. Sec. Planeación. Sec. Desarrollo Social.

En ambas acciones se logró cumplir la meta propuesta para los diez años de la Política Pública de Juventud.

ESTRATEGIA Prevención y atención del consumo de drogas				
ACCIÓN	INDICADOR	LINEA BASE (2011)	META	RESULTADO (2021)
Desarrollo de iniciativas de grupos de adolescentes y jóvenes que promuevan la prevención, educación e información relacionadas con el uso y abuso de drogas lícitas e ilícitas	Número de iniciativas	-	20	20
Desarrollo de estrategias comunitarias e institucionales para el tratamiento del abuso de drogas	Número de adolescentes y jóvenes con abuso de drogas atendidos	-	300	2.696

Elaboración propia. Fuente: Seguimientos de Política Pública de Juventud. Sec. Planeación. Sec. Desarrollo Social.

En ambas acciones se logró cumplir la meta propuesta para los diez años de la Política Pública de Juventud.

ESTRATEGIA Promoción de la salud sexual y reproductiva				
ACCIÓN	INDICADOR	LINEA BASE (2011)	META	RESULTADO (2021)
Desarrollo de programas de prevención del embarazo en menores de edad	Porcentaje de embarazos en menores de edad	23,3%	14%	15%
Implantación de los servicios amigables para adolescentes en IPS y EPS	Porcentajes de EPS e IPS con servicios amigables para el adolescente	-	100%	100%

Elaboración propia. Fuente: Seguimientos de Política Pública de Juventud. Sec. Planeación. Sec. Desarrollo Social.

Para el indicador de porcentaje de embarazo de menores de edad no se pudo alcanzar la meta por un punto porcentual. Respecto al indicador de IPS, todas recibieron asistencia técnica para la prestación de servicios amigables para adolescentes.

ESTRATEGIA Mejoramiento del estado nutricional de adolescentes y jóvenes				
ACCIÓN	INDICADOR	LINEA BASE (2011)	META	RESULTADO (2021)
Regulación de la alimentos y bebidas ofertados en tiendas escolares	Porcentaje de instituciones educativas que regulan la venta de productos no saludables en la tienda escolar	-	100%	100%

ESTRATEGIA Mejoramiento del estado nutricional de adolescentes y jóvenes				
Promoción de hábitos saludables en nutrición en instituciones educativas	Porcentaje de instituciones educativas que incorporan en sus contenidos de formación, la promoción y enseñanza de una nutrición balanceada.	-	100%	100%

Elaboración propia. Fuente: Seguimientos de Política Pública de Juventud. Sec. Planeación. Sec. Desarrollo Social.

En ambas acciones se logró cumplir la meta propuesta para los diez años de la Política Pública de Juventud.

ESTRATEGIA Apoyo a jóvenes cabeza de hogar				
ACCIÓN	INDICADOR	LINEA BASE	META	RESULTADO
Desarrollo de iniciativas productivas y psicosociales que apoyen a jóvenes cabeza de hogar en condiciones de pobreza	Número de iniciativas desarrolladas	-	20	51

Elaboración propia. Fuente: Seguimientos de Política Pública de Juventud. Sec. Planeación. Sec. Desarrollo Social.

Se logró alcanzar la meta propuesta para los diez años de la Política Pública de Juventud.

ESTRATEGIA Promoción de la convivencia familiar				
ACCIÓN	INDICADOR	LINEA BASE	META	RESULTADO
Ejecución del PLAN HAZ PAZ	Porcentaje de ejecución del plan	-	100%	100%

Elaboración propia. Fuente: Seguimientos de Política Pública de Juventud. Sec. Planeación. Sec. Desarrollo Social.

En el 2017, una vez ejecutado el 100% del plan, se dio por terminado el convenio y no se continuó con el seguimiento a dicha acción.

ESTRATEGIA Disminución de la deserción y repitencia escolar				
ACCIÓN	INDICADOR	LINEA BASE	META	RESULTADO
Fortalecimiento de metodologías flexibles y la inclusión educativa	Porcentaje de instituciones que implementan metodologías flexibles y desarrollan procesos de inclusión educativa	-	100%	79%

Elaboración propia. Fuente: Seguimientos de Política Pública de Juventud. Sec. Planeación. Sec. Desarrollo Social.

Si bien hubo un avance significativo en el porcentaje de Instituciones Educativas intervenidas, para la vigencia de la Política no se logró alcanzar la meta.

ESTRATEGIA				
Mejoramiento de la calidad educativa				
ACCIÓN	INDICADOR	LINEA BASE	META	RESULTADO
Fortalecimiento del bilingüismo	Porcentaje de estudiantes que alcanzan un nivel básico de inglés (A2) en la prueba Saber 11	7,8%	60%	18%
Fortalecimiento de competencias en los estudiantes	Promedio de calificación en el núcleo común en las pruebas Saber 11	47.7	53	51.2

Elaboración propia. Fuente: Seguimientos de Política Pública de Juventud. Sec. Planeación. Sec. Desarrollo Social.

Esta es una estrategia que no alcanzó a cumplir la meta. Respecto al porcentaje de estudiantes que alcanzan A2 de inglés, la meta establecida era del 60% y se alcanzó un 18%; si bien se mejoró respecto a la línea base, los resultados demuestran la necesidad de fortalecer la estrategia de bilingüismo en las instituciones educativas de la vida. Respecto al promedio de calificación, se mejoró respecto a la línea base.

ESTRATEGIA				
Superación del analfabetismo juvenil				
ACCIÓN	INDICADOR	LINEA BASE	META	RESULTADO
Fortalecimiento de los procesos de alfabetización y educación para adolescentes y adultos	Porcentaje de analfabetismo juvenil	1,16%	0	0

Elaboración propia. Fuente: Seguimientos de Política Pública de Juventud. Sec. Planeación. Sec. Desarrollo Social.

Para 2015, el municipio de Pereira fue declarado como municipio sin analfabetismo juvenil.

ESTRATEGIA				
Fomento de la educación superior				
ACCIÓN	INDICADOR	LINEA BASE	META	RESULTADO
Aumento de la cobertura en educación superior	Porcentaje de cobertura en educación superior	42,2%	80%	62,4%
Aumento de la tasa de absorción en educación superior	Tasa de absorción	70,6%	90%	40,1%
Disminución de la deserción universitaria	Porcentaje de deserción en educación universitaria	46,9%	17%	8,8%

Elaboración propia. Fuente: Seguimientos de Política Pública de Juventud. Sec. Planeación. Sec. Desarrollo Social.

En esta estrategia no se alcanzaron las metas propuestas. Es importante aumentar los esfuerzos de acceso y permanencia a la educación superior de los(as) jóvenes de la ciudad.

ESTRATEGIA				
Promoción de la actividad física y el deporte				
ACCIÓN	INDICADOR	LINEA BASE	META	RESULTADO
Fortalecimiento de la actividad física y el deporte en instituciones educativas	Porcentaje de instituciones educativas que tienen estructurados y desarrollan planes de formación en actividad física	-	100%	100%

Elaboración propia. Fuente: Seguimientos de Política Pública de Juventud. Sec. Planeación. Sec. Desarrollo Social.

Se logró alcanzar la meta propuesta para los diez años de la Política Pública de Juventud.



ESTRATEGIA Erradicación del trabajo infantil				
ACCIÓN	INDICADOR	LINEA BASE	META	RESULTADO
Implementación de la estrategia nacional para erradicar las peores formas de trabajo infantil y protección del joven trabajador	Porcentaje de trabajo infantil	3,7%	2%	0,9%

Elaboración propia. Fuente: Seguimientos de Política Pública de Juventud. Sec. Planeación. Sec. Desarrollo Social.

Para 2021, la tasa de trabajo infantil fue del 0,9%, estando por la meta establecida para la Política del 2%. Esto demuestra procesos coordinados entre la administración y actores territoriales para erradicar las peores formas de trabajo infantil.

ESTRATEGIA Generación de empleo				
ACCIÓN	INDICADOR	LINEA BASE	META	RESULTADO
Fomentar el empleo juvenil	Tasa de desempleo juvenil	35,2%	15%	20%

Elaboración propia. Fuente: Seguimientos de Política Pública de Juventud. Sec. Planeación. Sec. Desarrollo Social.

La tasa de desempleo había alcanzado cifras inferiores a la meta del 15% en los tres años anteriores a la declaratoria de emergencia sanitaria y confinamiento por el COVID-19. Para el 2020 y 2021, la cifra estuvo por encima de meta, resultado del impacto socioeconómico de la pandemia frente al cierre de empresas y la reducción del tejido laboral de la ciudad.

ESTRATEGIA Implementación del plan municipal de prevención de la explotación sexual				
ACCIÓN	INDICADOR	LINEA BASE	META	RESULTADO
Adaptación del plan nacional y puesta en marcha del mismo	Porcentaje de ejecución del plan	-	100%	100%

Elaboración propia. Fuente: Seguimientos de Política Pública de Juventud. Sec. Planeación. Sec. Desarrollo Social.

Se logró alcanzar la meta propuesta para los diez años de la Política Pública de Juventud.

ESTRATEGIA Fortalecimiento de los mecanismos de participación				
ACCIÓN	INDICADOR	LINEA BASE	META	RESULTADO
Fomento a la participación de jóvenes en las JAC	Porcentaje de JAC con participación de jóvenes en el nivel directivo	-	75%	40%

Elaboración propia. Fuente: Seguimientos de Política Pública de Juventud. Sec. Planeación. Sec. Desarrollo Social.

Respecto a la participación de jóvenes en el nivel directivo de las JAC, no se pudo alcanzar meta. Es fundamental fortalecer las estrategias de participación de jóvenes en estos espacios, rompiendo estigmas y aportando a la toma de decisiones a escala comunal y municipal.

Durante el año 2021 se realizó acompañamiento a los candidatos al CMJ a través de foros, debates y socializaciones de la forma de participar siendo elegidos o eligiendo, todo esto se realizó con el acompañamiento técnico de la Registraduría municipal. Se realizó la elección a través del voto el día 5 de diciembre del 2021.

Durante el año 2022 Se realiza acompañamiento en las siguientes actividades al CMJ instalado:

- Se lideraron mesas de trabajo con el CMJ para, por primera vez, planificar las actividades de la Semana de la Juventud en conjunto. Producto de ello, se llevaron a cabo treinta (30) actividades a lo largo de seis (6) días que lograron impactar 1383 jóvenes. Desde la SDSyP, se realizó la interlocución con las secretarías para el apoyo logístico y operativo de las actividades, resaltando el compromiso que como administración debe existir.
- Se puso a disposición del CMJ la asistencia técnica y operativa permanente del programa encabezada por el articulador. Se acompañó la metodología para priorización de la agenda juvenil, se acompañó la realización del acta de reunión de ruta de incentivos y reforma al Estatuto de Ciudadanía Juvenil.
- A través de sesión ordinaria, se decidió el logo institucional del CMJ teniendo en cuentas los diferentes diseños propuestos por la SDSyP. Además, fue entregado el mismo en diferentes formatos y el membrete para comunicaciones oficiales.
- Atendiendo a los requerimientos hechos con antelación por parte del CMJ, se brindó asistencia de transporte para actividades programadas en favor de sus funciones. Es importante resaltar que aquellas actividades que no lograron ser acompañadas, no contaron con el suficiente tiempo para realizar los trámites de ARL y disponibilidad de vehículos.
- Gracias a la gestión conjunta, se logró adelantar parte del programa de incentivos propuestos por el CMJ, resaltando la entrega de computadores portátiles, carnetización y chalecos distintivos (la SDSyP gestionó los viáticos para la ciudad de Bogotá). Además, se ha realizado la interlocución nacional para lograr apoyo de Colombia Joven y otras instancias financiadoras para la materialización de más incentivos.
- A través de la oficina de comunicaciones, se han realizado piezas publicitarias para la difusión de actividades del CMJ. Se realizó la gestión para contar con redes sociales propias del programa, pero no fue posible dado a la política de marca institucional liderado por la Sec. TIC.
- Se consolidó uno (1) de los seis (6) micro-sitios de la página web oficial de la administración para la difusión de oferta institucional, rutas de atención, eventos y perfiles de, CMJ. De los micro-sitios, Pereira Joven es la tercera más visitada con 2.481 entradas.
- Desde el Programa de Juventud, se lideró la realización del Encuentro Regional de consejeros y consejeras de Juventud con visita de juntas directivas de los municipios de Manizales, Armenia, Dosquebradas y Santa Rosa de Cabal, y la presencia virtual de juntas directivas de los municipios de Valledupar, Sincelejo, Cali, Tunja, Medellín, Villavicencio, Yopal y Bogotá. Allí, se compartiendo experiencias para el mejoramiento del funcionamiento e interlocución del Sistema Nacional de Juventudes, se trabajaron metodologías para el abordaje de la, salud mental y se realizó asistencia técnica al cumplimiento del Estatuto de Ciudadanía Juvenil.
- La SDSyP ha trabajado de la mano con el CMJ para la actualización de la Política Pública de Juventud. Si bien el proceso ha sido liderado por la Sec. Planeación, desde esta dependencia se han brindado las garantías para la participación y toma de decisiones alrededor de la construcción del

documento, participando y organizando los espacios (mesas, eventos, convocatorias) dispuestos para la construcción (10 mesas de participación).

Durante el año 2022 se realiza convocatoria de inscripción para la conformación de la plataforma juvenil a través de los diferentes medios de comunicación logrando que 15 organizaciones juveniles participaran en el proceso de elección de la junta directiva de la plataforma juvenil.

La Personería Municipal expidió la Resolución 240 del 24 agosto de 2022 “Por medio de la cual se actualiza y se hace seguimiento a la Plataforma de Juventudes del municipio de Pereira en el departamento de Risaralda”

### Cronología del comportamiento de indicadores:

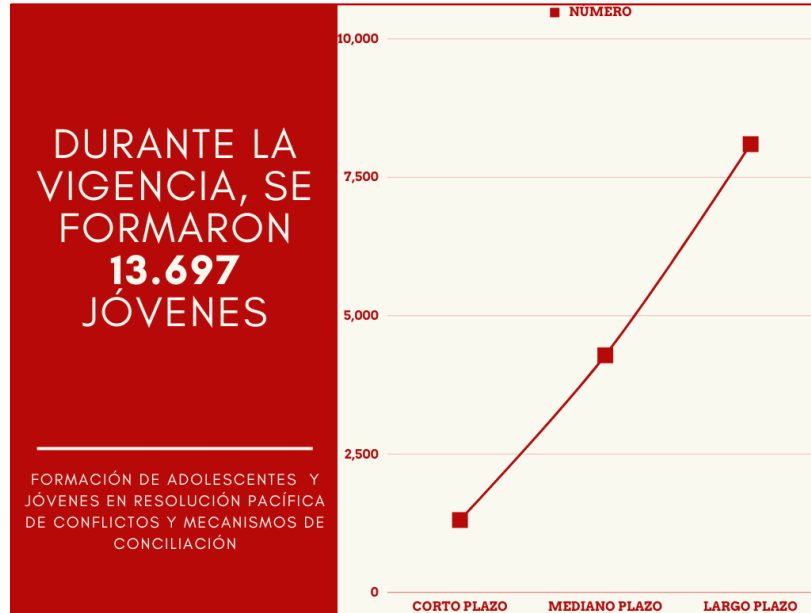
A continuación, se presentan las gráficas más relevantes respecto al comportamiento de los indicadores:

- Porcentaje de ejecución del plan municipal de prevención del reclutamiento de jóvenes y adolescentes en organizaciones criminales.



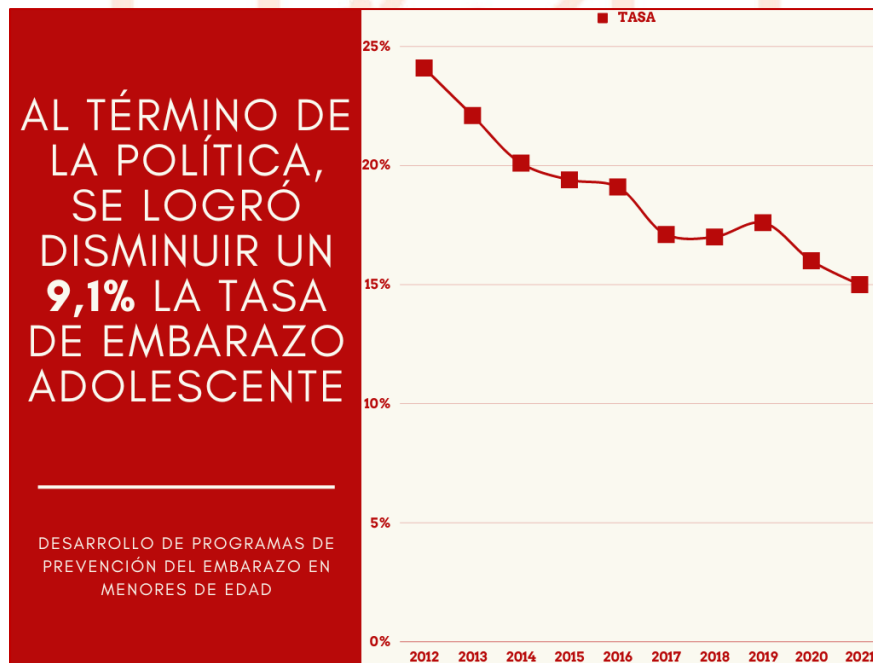
Elaboración propia. Fuente: Seguimientos de Política Pública de Juventud. Sec. Planeación. Sec. Desarrollo Social.

- Número de jóvenes formados en resolución pacífica de conflictos y mecanismos de conciliación.



Elaboración propia. Fuente: Seguimientos de Política Pública de Juventud. Sec. Planeación. Sec. Desarrollo Social.

- Porcentaje de embarazos en menores de edad.



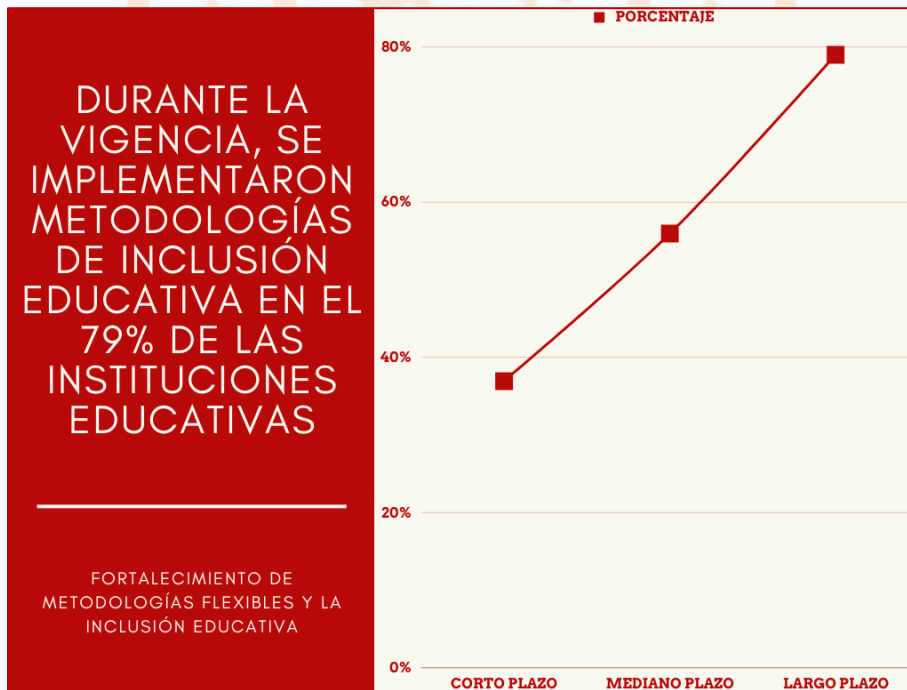
Elaboración propia. Fuente: Seguimientos de Política Pública de Juventud. Sec. Planeación. Sec. Desarrollo Social.

- Porcentaje de instituciones educativas con proyectos de educación sexual y construcción de ciudadanía operando conforme a los lineamientos nacionales.



Elaboración propia. Fuente: Seguimientos de Política Pública de Juventud. Sec. Planeación. Sec. Desarrollo Social.

- Porcentaje de instituciones que implementan metodologías flexibles y desarrollan procesos de inclusión educativa.



Elaboración propia. Fuente: Seguimientos de Política Pública de Juventud. Sec. Planeación. Sec. Desarrollo Social.



- Porcentaje de estudiantes que alcanzan un nivel básico de inglés (A2) en la prueba Saber 11.



Elaboración propia. Fuente: Seguimientos de Política Pública de Juventud. Sec. Planeación. Sec. Desarrollo Social.

- Promedio de calificación en el núcleo común en las pruebas Saber 11.



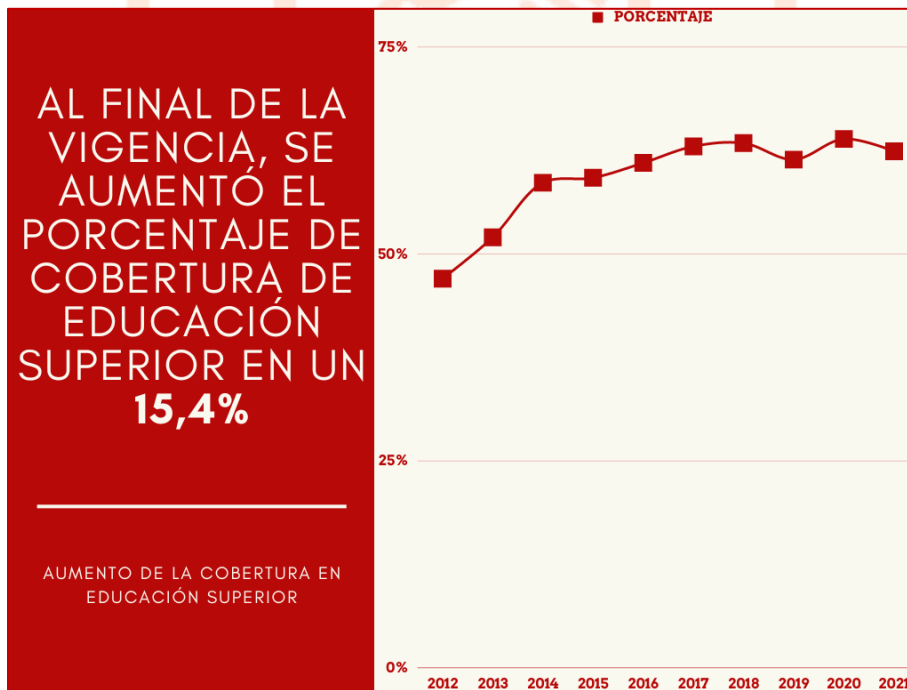
Elaboración propia. Fuente: Seguimientos de Política Pública de Juventud. Sec. Planeación. Sec. Desarrollo Social.

- Porcentaje de analfabetismo juvenil.



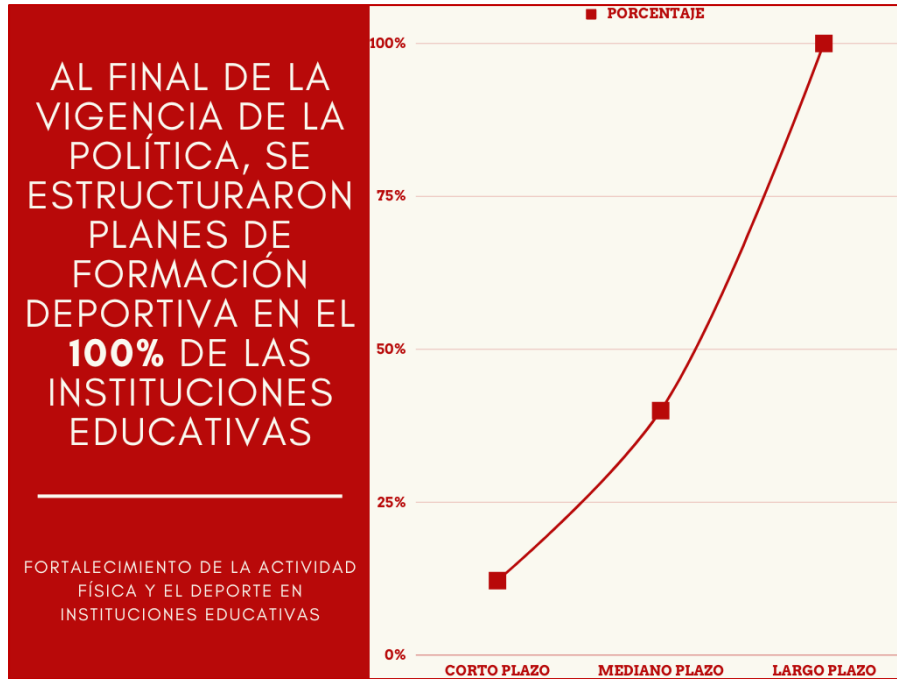
Elaboración propia. Fuente: Seguimientos de Política Pública de Juventud. Sec. Planeación. Sec. Desarrollo Social.

- Porcentaje de cobertura en educación superior.



Elaboración propia. Fuente: Seguimientos de Política Pública de Juventud. Sec. Planeación. Sec. Desarrollo Social.

- Porcentaje de instituciones educativas que tienen estructurados y desarrollan planes de formación en actividad física.



Elaboración propia. Fuente: Seguimientos de Política Pública de Juventud. Sec. Planeación. Sec. Desarrollo Social.

- Porcentaje de trabajo infantil.



Elaboración propia. Fuente: Seguimientos de Política Pública de Juventud. Sec. Planeación. Sec. Desarrollo Social.

- Tasa de desempleo juvenil.



Elaboración propia. Fuente: Seguimientos de Política Pública de Juventud. Sec. Planeación. Sec. Desarrollo Social.

## CONCLUSIONES:

- En el 2017, una vez ejecutado el 100% del plan Haz Paz, se dio por terminado el convenio y no se continuó con el seguimiento a dicha acción.
- Respecto al porcentaje de estudiantes que alcanzan A2 de inglés, la meta establecida era del 60% y se alcanzó un 18%; si bien se mejoró respecto a la línea base, los resultados demuestran la necesidad de fortalecer la estrategia de bilingüismo en las instituciones educativas de la vida. Respecto al promedio de calificación, se mejoró respecto a la línea base.
- Para 2015, el municipio de Pereira fue declarado como municipio sin analfabetismo juvenil.
- Para 2021, la tasa de trabajo infantil fue del 0,9%, estando por la meta establecida para la Política del 2%. Esto demuestra procesos coordinados entre la administración y actores territoriales para erradicar las peores formas de trabajo infantil.
- La tasa de desempleo había alcanzado cifras inferiores a la meta del 15% en los tres años anteriores a la declaratoria de emergencia sanitaria y confinamiento por el COVID-19. Para el 2020 y 2021, la cifra estuvo por encima de meta, resultado del impacto socioeconómico de la pandemia frente al cierre de empresas y la reducción del tejido laboral de la ciudad.

- Se logró aplicar las acciones de política basadas en estrategias (prevención y atención de violencias, prevención del reclutamiento infantil y juvenil, salud mental y reproductiva) aunque se deben hacer énfasis en los métodos de evaluación del impacto de dichas estrategias.
- Se logró alcanzar un 100% de Instituciones Educativas en atención integral de la salud nutricional, la salud reproductiva y los planes de actividad física.
- Se ha aumentado la cobertura educativa en los niveles técnico, tecnológico y de educación superior a lo largo de la vigencia de Política. Es importante aunar esfuerzos en estrategias de permanencia y articulación con las competencias laborales demandantes por el mercado laboral.
- Los programas “Becas pa’ Pepas” y “Universidad para Cuba” beneficiaron a más de 2.500 jóvenes a lo largo de su implementación.
- Se ha fortalecido el Consejo Municipal de Juventud una vez instalado en el año 2022 a través de asistencia técnica, logo institucional, distintitos, carnets, transporte y computadores portátiles.
- Se instaló la Plataforma Juvenil mediante Resolución 240 de 2022 de la Personería Municipal de Pereira.

#### **RECOMENDACIONES:**

- Es indispensable definir un marco estructural unificado para todas las secretarías vinculadas a la Política Pública de Juventud. En los seguimientos realizados por la Secretaría de Planeación, se evidencia la ausencia de una directriz clara a la hora de presentar la información.
- Gran parte de los reportes de las diferentes entidades no corresponden al indicador establecido en la matriz. Se debe partir del mismo para poder realizar un seguimiento periódico a los indicadores. Una vez establecido el dato (en términos numéricos, porcentuales o cualitativo) si es importante resaltar las acciones más importantes hechas en términos de atenciones, talleres y actividades puntuales.