

**SEGUIMIENTO POLÍTICA PÚBLICA
ORGANISMOS DE ACCIÓN COMUNAL**

VIGENCIA 2022



PEREIRA
Gobierno de la Ciudad
CAPITAL DEL EJE

MUNICIPIO DE PEREIRA

SISTEMA DE POLÍTICAS PÚBLICAS MUNICIPALES

SECRETARÍA DE PLANEACIÓN

DIRECCIÓN OPERATIVA DE PLANEACIÓN ESTRATÉGICA E INTEGRACIÓN REGIONAL

Julio de 2023

SECRETARÍA DE PLANEACIÓN

DIRECCIÓN OPERATIVA DE PLANEACIÓN ESTRATÉGICA E INTEGRACIÓN
REGIONAL



Gerardo A. Buchelli Lozano
Secretario de Planeación Municipal

Nora Miriam Bartolo
Director Planeación Estratégica e Integración Regional

Anderson Vergara Grajales
Contratista

DESCRIPCIÓN

Desde la Dirección Operativa de Planeación Estratégica e Integración Regional, adscrita a la Secretaría de Planeación, se ha desarrollado el Seguimiento a las Políticas Públicas del municipio de Pereira, para la vigencia 2022. Para ello, durante el primer trimestre del año 2023, se ha requerido de la recolección y sistematización de la información, suministrada por las diferentes dependencias que tienen responsabilidad en su ejecución, para posteriormente proceder a evaluar los indicadores de producto y el avance en los indicadores de resultados, para finalmente elaborar los diferentes informes durante el segundo trimestre, consolidando el resultado del seguimiento de cada política el 30 de julio de 2023.



PEREIRA
Gobierno de la Ciudad
CAPITAL DEL EJE

Tabla de Contenido

Introducción.....	2
1. Metodología.....	4
2. Generalidades y estructura de la Política Pública de Juntas de Acción Comunal.....	7
3. Estructura organizacional de la Política Pública de Juntas de Acción Comunal.....	11
4. Seguimiento consolidado de la política pública de Juntas de Acción Comunal para el 2022.....	14
5. Seguimiento estratégico por categorías de la política pública de Juntas de Acción.....	23
5.1 Estructura de los Organismos de Acción Comunal.....	23
5.2 Sostenibilidad de los Organismos de Acción Comunal.....	26
5.3 Institucionalidad de los Organismos de Acción Comunal (IOAC).....	28
6. Avance en los resultados de la Política Pública Organismos de Acción Comunal.....	31
7. Conclusiones y Recomendaciones	32
ANEXOS	34

Índice de Gráficos

Gráfico 1. Ejecución Avance Años 2012-2022 Política Pública de Organismos de Acción Comunal	18
Gráfico 2. Porcentaje de avance por categoría de la Política Pública de Organismos de Acción Comunal Vigencia 2022.....	19
Gráfico 3. Inversión realizada por Componente de la Política Publica de Organismos de Acción Comunal año 2022	21
Gráfico 4. Población Atendida/Beneficiada por Componente de la Política Publica Organismos de Acción Comunal año 2022	22

Índice de Tablas

Tabla 1. Escala de Evaluación	6
Tabla 2. Estructura general y despliegue estratégico Política Pública de Organismos de Acción Comunal	10
Tabla 3. . Consolidado de dependencias responsables de la política de Organismos de Acción Comunal	11
Tabla 4. Seguimiento Consolidado Política Pública de Organismos de Acción Comunal año 2022	14
Tabla 5. Matriz de Enfoque Diferencial Personas Beneficiadas - Total de Atenciones año 2022	15
Tabla 6. Seguimiento por año de ejecución de la política pública de Protección y Bienestar Animal.....	17
Tabla 7. Seguimiento componente Estructura de los Organismos de Acción Comunal 2022	23
Tabla 8. Seguimiento Componente de Sostenibilidad de los Organismos de Acción Comunal año 2022	26
Tabla 9. Seguimiento Componente de Igualdad y No Discriminación en Salud Mental año 2022.....	28
Tabla 10. Estructura general y despliegue estratégico política pública de Organismos de Acción Comunal	34

Introducción

La Alcaldía de Pereira, a través de la Dirección de Planeación Estratégica e Integración Regional de la Secretaría de Planeación, realizó el seguimiento a la Política Pública de “Organismos de Acción Comunal” correspondiente al periodo de ejecución 2022, siendo éste el cuarto informe anual de avance al seguimiento de la política pública en la ruta de trabajo presentada desde la Secretaría de Planeación, teniendo en cuenta que los datos aquí consignados corresponden a la información diligenciada y entregada por cada una de las dependencias y/o entidades del sector central: dentro de las cuales se encuentran la Secretaría de Cultura, Secretaría de Desarrollo Social y Político, Secretaría de Planeación, Secretaría de Gobierno, Secretaría de las TIC, Secretaría de Desarrollo Económico y Competitividad, Secretaría de Desarrollo Rural y Gestión Ambiental, Secretaría de Planeación, Secretaría de Infraestructura, Secretaría de Vivienda Social, Secretaría Privada, Secretaría de Recreación y Deportes, Secretaría de Educación, Secretaría de Salud y Seguridad Social, Oficina de Comunicaciones, Oficina de Paz y Posconflicto y la DIGER.

La información se consolidó a partir del “Protocolo No. 3A para el Seguimiento de las Políticas públicas” diseñado y construido por el SMPP, con la participación de todos los equipos técnicos de los sectores involucrados, de acuerdo a los lineamientos emanados del DNP y los requerimientos específicos de las entidades de control tales como: verificación del enfoque diferencial, de derechos, ejecución presupuestal, coberturas, etc. Este seguimiento tiene un corte al año 2022 que corresponde al 40% del tiempo de ejecución de la Política Pública de

Organismos de Acción Comunal, la cual fue planificada y aprobada para una vigencia de 10 años, Acuerdo 01 de 2018.

A su vez, este informe de seguimiento corresponde a las acciones definidas de la Política Pública y que ha sido incluida y ejecutada a través del Plan de Desarrollo “Gobierno de la Ciudad Pereira Capital del Eje 2020-2023”, por lo tanto, el seguimiento que aquí se presenta corresponde al avance respecto a la valoración de los indicadores de la política, los cuales a su vez movilizan componentes y metas convergentes con el Plan de Desarrollo. Dado que los lineamientos de planeación recogen el enfoque de la cadena de valor, Los indicadores aquí presentados corresponden a los productos alcanzados, según las metas establecidas en las acciones contenidas en la política, en la medida que son dichos productos a partir de los cuales se concretan las acciones y se va generando valor agregado en la cadena de valor hasta producir resultados e impactos. De igual forma, se hace un seguimiento a la ejecución presupuestal, a la focalización de la población beneficiada y a la convergencia con el Plan de desarrollo municipal.

1. Metodología

“Desde el mes de enero de la presente vigencia (2023), la Dirección Operativa de Planeación Estratégica e Integración Regional, adscrita a la Secretaría de Planeación, se dio a la tarea de integrar el equipo líder del proceso de seguimiento de las políticas públicas en ejecución, las cuales son objeto de seguimiento anual.

Este proceso se ha venido desarrollando año tras año, bajo los lineamientos metodológicos que se trazan desde el Sistema Municipal de Políticas Públicas –SMPP–, los cuales han sido revisados y ajustados, tomando en cuenta las disposiciones y exigencias metodológicas emanadas del DNP, en materia de Políticas Públicas y atendiendo a la metodología de “Evaluación de Productos” establecida en la Guía metodológica para el Seguimiento y la Evaluación a políticas públicas, establecida por dicha entidad ¹.

A partir de este marco, se definió el “TABLERO DE CONTROL INTEGRADO”, el cual se reporta mediante la Matriz de Seguimiento anual, normalizada para todas las políticas y con base en dicho instrumento, la Dirección de planeación estratégica realizó capacitaciones y envió comunicados oficiales por el aplicativo SAIA, a todas las Secretarías, Institutos Descentralizados y Dependencias con responsabilidad en la ejecución correspondiente a las acciones de las diferentes políticas, solicitando el

¹ Sinergia, DNP (2014). GUÍA METODOLÓGICA PARA EL SEGUIMIENTO Y LA EVALUACIÓN A POLÍTICAS PÚBLICAS. Texto disponible en: <https://colaboracion.dnp.gov.co/CDT/Sinergia/Documentos/Cartilla%20Guia%20para%20Seguimiento%20y%20Evaluaci%C3%B3n%20Ago%2013.pdf>

respectivo reporte sobre su cumplimiento a corte del 31 de diciembre del 2022.

Esta información reportada por las entidades fue consolidada y revisada por cada funcionario responsable del equipo de Políticas Públicas de la Dirección, identificando vacíos y/o inconsistencias en dicha información, lo cual implicó visitas personalizadas a las diferentes entidades, para precisar el reporte.

Una vez realizado el proceso de depuración en la información, la Dirección sistematizó todos los reportes enviados para cada política y estableció el "*Protocolo de Presentación del Informe de Seguimiento*", el cual se estandarizó, generando los parámetros comunes que debe contener el proceso de seguimiento a las políticas públicas del Municipio de Pereira, los cuales básicamente asumen los siguientes criterios:

1. Se toman las acciones consignadas dentro de la política, como la "unidad mínima operacional".
2. A partir de cada acción, se establece el "Producto obtenido" y el Indicador de producto planeado para el 2022.
3. El producto anual es valorado con base en el producto final programado dentro de la vigencia de la política.
4. Se identifican los beneficiarios directos de la Política, según la perspectiva diferencial.
5. Se identifica el presupuesto total invertido en la vigencia.
6. Se identifica el avance global, acumulado con el avance logrado en los años anteriores de ejecución de la política.

7. Se plantean unas conclusiones y recomendaciones generales para la reorientación y fortalecimiento de la política pública.

Con base en los anteriores criterios, se presenta el Seguimiento cuantitativo de la Política por categoría, dimensión, línea estratégica o eje, según cada caso, para lo cual se evaluará el avance de cada acción, luego se promediará el avance de cada categoría, para finalmente, promediar el avance global de toda la política; con ello entonces, se aplica la siguiente Escala, utilizando el formato del semáforo:

Tabla 1. Escala de Evaluación

ESCALA DE EVALUACIÓN			
0-30%	31-60%	61-80%	81-100%
INSUFICIENTE	DEBIL	SATISFACTORIO	EXCELENTE
Serías deficiencias en el cumplimiento de metas, productos esperados sin desarrollar o sin mejoras	Problemas, tensiones, avances irregulares, metas con logros moderados	Estabilidad en el avance, metas con logros significativos	Logros de resultados según lo planeado; metas con mejoras y desempeño relevantes

Fuente: Dirección de Planeación Estratégica e Integración Regional

Una vez aplicada la Escala a todos los productos de una misma categoría, se promedia el resultado y se ubica en una tabla en la que se identifican las categorías y las columnas correspondientes a los años de ejecución de la política y en la columna final se ubica el valor final, promediando los valores obtenidos en cada año; resaltando que habrán indicadores que no se hayan programados en la vigencia del seguimiento, NP, o en algunos casos no hayan reportado la información solicitada, NR.

2. Generalidades y estructura de la Política Pública de Juntas de Acción Comunal

Con el fin de contribuir al desarrollo social del Municipio, el Plan de Desarrollo 2016-2020, Pereira Capital del Eje, puso en marcha en el año 2018 la implementación de la Política Pública para los Organismos de Acción Comunal, al ser considerada como un instrumento fundamental para el fortalecimiento de todas las posibles formas de agremiación que impactan directa o indirectamente en el desarrollo de las comunas y corregimientos, que además, éstos han tenido una participación importante en la cogestión de los requerimientos que presentan los barrios y veredas del municipio de Pereira.

El principal objetivo de los entes territoriales con la puesta en marcha de dicha Política, es disminuir las desigualdades sociales mediante la aplicación de mecanismos encaminados al fortalecimiento de una democracia incluyente y participativa, con el fin de que el interés, participación e involucramiento de la población en temas públicos incida directamente en el desarrollo del campo y las ciudades del país.

Teniendo en cuenta que la participación ciudadana es una herramienta eficaz para materializar políticas orientadas a la resolución de problemas sociales, con el fin de obtener una sociedad más justa, la Constitución Política de Colombia de 1991, basada en la construcción colectiva de lo público, brinda al Estado Colombiano los mecanismos para desplegar toda su capacidad institucional hacia la atención del ciudadano en el marco del Estado Social de Derecho, contribuyendo al fortalecimiento del desarrollo sustentable de la sociedad.

Por ello, los Organismos de Acción comunal son considerados una forma de organización civil, democrática e independiente, de libre afiliación y retiro, que se basa en el derecho de asociación establecido por los artículos 38 y 103 de la Constitución Política de Colombia, pero cuya actuación es absolutamente autónoma e independiente. Asimismo, la Ley 743 de 2002, en su artículo 5, concibe a la Acción Comunal como una “expresión social organizada, autónoma y solidaria de la sociedad civil, cuyo propósito es promover un desarrollo integral, sostenible y sustentable construido a partir del ejercicio de la democracia participativa en la gestión del desarrollo de la comunidad”

En Colombia, se ha adoptado un marco normativo que direcciona y aporta lineamientos para la creación y funcionamiento de los Organismos de Acción Comunal. Dicha normativa contiene información sobre leyes, decretos, sentencias y resoluciones que han definido los estatus jurídicos y las complejidades en las cuales se encuentran las organizaciones de la sociedad civil en Colombia.

Por ejemplo, según el artículo 3º Principios rectores del desarrollo de la comunidad, contenido en el Ley 743 de 2002, “Por la cual se desarrolla el artículo 38 Constitución Política de Colombia en lo referente a los organismos de acción comunal”.

El desarrollo de la comunidad se orienta por los siguientes principios: a) Reconocimiento y afirmación del individuo en su derecho a ser diferente, sobre la base del respeto, tolerancia a la diferencia, al otro; b) Reconocimiento de la agrupación organizada de personas en su carácter de unidad social alrededor de un rasgo, interés, elemento, propósito o

función común, como el recurso fundamental para el desarrollo y enriquecimiento de la vida humana y comunitaria, con prevalencia del interés común sobre el interés particular; c) El desarrollo de la comunidad debe construirse con identidad cultural, sustentabilidad, equidad y justicia social, participación social y política, promoviendo el fortalecimiento de la sociedad civil y sus instituciones democráticas; d) El desarrollo de la comunidad debe promover la capacidad de negociación y autogestión de las organizaciones comunitarias en ejercicio de sus derechos, a definir sus proyectos de sociedad y participar organizadamente en su construcción; e) El desarrollo de la comunidad tiene entre otros, como principios pilares, la solidaridad, la capacitación, la organización y la participación.

Para el cumplimiento del objetivo general de la Política Pública de Organismos de Acción Comunal, se estructuraron 3 componentes o categorías a abordar: la Estructura de los Organismos de Acción Comunal, la Sostenibilidad de los Organismos de Acción Comunal y, por último, la Institucionalidad de los Organismos de Acción Comunal. Asimismo, se establecieron 3 objetivos específicos y 71 acciones, de las cuales 24 corresponden al primer objetivo, 6 acciones corresponden al segundo y 41 acciones al tercer objetivo y un total de 81 metas.

La composición de la estructura general de ésta política se muestra en la siguiente tabla:

Tabla 2. Estructura general y despliegue estratégico Política Pública de Organismos de Acción Comunal

OBJETIVO GENERAL	OBJETIVOS ESPECÍFICOS	COMPONENTES/CATEGORÍAS	METAS	ACCIONES
1	3	3	81	71

Fuente: Dirección de Planeación Estratégica e Integración Regional

El despliegue estratégico de la política pública de Organismos de Acción Comunal, se caracteriza por poseer una estructura basada en: componentes, objetivos específicos, codificación del componente, acciones y la entidad responsable del cumplimiento de dichas acciones. Con el fin de brindar claridad frente a los compromisos que deben ser llevados a cabo por cada secretaría, se codificaron las acciones determinadas en la política para el buen desarrollo del presente informe y pueden ser consultadas en los Anexos (ver Tabla 11), donde se continúa más detalladamente con el despliegue estratégico de la Política.

3. Estructura organizacional de la Política Pública de Juntas de Acción Comunal

Tabla 3. Consolidado de dependencias responsables de la política de Organismos de Acción Comunal

CONSOLIDADO DE DEPENDENCIAS RESPONSABLES Y SU PESO DENTRO DE LA POLÍTICA PÚBLICA ORGANISMOS DE ACCIÓN COMUNAL			
No.	DEPENDENCIA EJECUTORA	No. ACCIONES A CARGO	% DE RESPONSABILIDAD
1	Secretaría de Desarrollo Social	21	29,58%
2	Secretaría de Infraestructura	11	15,49%
3	Secretaría de Planeación	11	15,49%
4	Secretaría Privada (Oficina de Comunicaciones, Oficina de Paz y DIGER)	5	7,04%
5	Secretaría de Salud	5	7,04%
6	Secretaría de Desarrollo Económico y Competitividad	4	5,63%
7	Secretaría de Deportes	3	4,23%
8	Secretaría de Desarrollo Rural	3	4,23%
9	Secretaría de Educación	2	2,82%
10	Secretaría de Gobierno	2	2,82%
11	Secretaría de vivienda	2	2,82%
12	Secretaría de Cultura	1	1,41%
13	Secretaría de las TIC's	1	1,41%

Fuente: Dirección de Planeación Estratégica e Integración Regional

Para la política pública de Organismos de Acción Comunal, según el Acuerdo N°01 del 21 de febrero de 2018, la Secretaría de Planeación será responsable de la secretaría técnica de la Política Pública y de liderar su

proceso de implementación, que se hará efectivo a través del Comité de Acción Comunal del Municipio de Pereira, creado mediante el Decreto 623 del 15 de septiembre de 2017, y son responsables del avance y logro de las metas las siguientes dependencias o secretarías: Secretaría de Cultura, Secretaría de Desarrollo Social y Político, Secretaría de Planeación, Secretaría de Gobierno, Secretaría de las TIC, Secretaría de Desarrollo Económico y Competitividad, Secretaría de Desarrollo Rural y Gestión Ambiental, Secretaría de Planeación, Secretaría de Infraestructura, Secretaría de Vivienda Social, Secretaría Privada, Secretaría de Recreación y Deportes, Secretaría de Educación, Secretaría de Salud y Seguridad Social, Oficina de Comunicaciones, Oficina de Paz y Posconflicto y la DIGER.

Cabe destacar que la ejecución del plan de Acción de esta Política, tendrá como responsable al Comité de Acción Comunal del Municipio de Pereira.

El Decreto 623 podrá ser ajustado y modificado para eliminar o incluir la vinculación de nuevos actores públicos y privados en el proceso de implementación y ejecución de la Política Pública, dando cumplimiento a las acciones definidas a su cargo en el Plan de Acción de la Política Pública para los Organismos de Acción Comunal.

Además, las acciones definidas en el Plan de Acción de la Política, serán ejecutadas por las Secretarías anteriormente nombradas, y tendrán especial atención los cambios de gobierno futuros, para los ajustes respectivos e inclusión en los siguientes Planes de Desarrollo del Municipio de Pereira.

El seguimiento y evaluación de la Política Pública de los Organismos de Acción Comunal será permanente. Una vez por año las secretarías de

despacho y las entidades del orden descentralizado que tengan a cargo ejecución de acciones de política pública rendirán informe a la Secretaría de Planeación de Pereira con el fin de consolidar los avances de sus acciones, las cuales se presentarán a la ciudadanía y al Concejo Municipal.

El Observatorio de Políticas Públicas, realizará el monitoreo, seguimiento y evaluación de la Política Pública y fortalecerá la capacidad para el análisis, investigación y orientación a la toma de decisiones en materia de organismos de acción comunal para el municipio de Pereira.

Los procesos desarrollados en cada fase se presiden según la responsabilidad de sus actores:

Formulación: direccionada a través de la secretaría de desarrollo social y secretaría de planeación, esta última interviene desde lo metodológico.

Implementación: Caracterizada por la intervención ejecutoria que realizan las diferentes secretarías.

Seguimiento, evaluación y ajuste: A cargo de la secretaría de planeación apoyada en las acciones que desarrollan las secretarías antes citadas.

4. Seguimiento consolidado de la política pública de Juntas de Acción Comunal para el 2022

Objetivo General. Fortalecer los organismos comunales en el municipio de Pereira, por medio de estrategias y acciones que permitan mejorar su gestión y estructura, sostenibilidad y reconocimiento durante el periodo 2018-2028.

Tabla 4. Seguimiento Consolidado Política Pública de Organismos de Acción Comunal año 2022

COMPONENTES	ENTIDAD RESPONSABLE	% DE AVANCE DEL PRODUCTO 2022	TOTAL PERSONAS ATENDIDAS	PRESUPUESTO EJECUTADO(\$)
ESTRUCTURA DE LOS ORGANISMOS DE ACCIÓN COMUNAL	Secretaría de Cultura, Gobierno, Planeación, Desarrollo Social, TICs	78,77%	3.786	1.608.663.672
SOSTENIBILIDAD DE LOS ORGANISMOS DE ACCIÓN COMUNAL	Secretaría de Competitividad, Rural	66,33%	196	42.335.764
INSTITUCIONALIDAD DE LOS ORGANISMOS DE ACCIÓN COMUNAL	Secretaría de Comunicaciones, Deporte, DIGER, Educación, Gobierno, Infraestructura, Planeación, Privada, Rural, Salud, Desarrollo Social, Vivienda	76,12%	44.406	3.475.521.292
TOTAL		73,74%	48.388	\$ 5.126.520.728

Fuente: Dirección de Planeación Estratégica e Integración Regional

La Política Pública de Organismos de Acción Comunal presenta según la escala de evaluación un avance general satisfactorio, lo que denota una estabilidad en el avance y metas, obteniendo un promedio porcentual de ejecución para la vigencia 2022 de 73,74% de ejecución, con un presupuesto total invertido de \$ 5.126.520.728 y una atención total de 48.388 personas.

El componente Estructura de los Organismos de Acción Comunal posee 24 acciones y reportó un avance del 78,77%, ubicándose 9,44 puntos porcentuales por encima a la evaluación realizada en el año 2021 donde cerró con un 69,33% de avance; Por otra parte, la línea de intervención Sostenibilidad de los Organismos de Acción Comunal reportó un avance del 66,33% de ejecución y para finalizar se validara el componente de Institucionalidad de los Organismos de Acción Comunal que, según la escala de evaluación, se encuentra también en rango satisfactorio al alcanzar el 76,12%, cabe resaltar que para la vigencia anterior este componente había obtenido un 74,63% de cumplimiento de metas, lo que denota un mayor porcentaje de avance. Ahora bien, con la finalidad de tener presente la trazabilidad y el comportamiento de esta política pública dentro de su ejecución, se debe tener presente que para el año 2019 tuvo un avance satisfactorio del 73%, para el año 2020 el cumplimiento se vio afectado por la contingencia a causa del Covid-19, ya que muchas de las acciones no fueron ejecutadas por el aislamiento y la orden de trabajo virtual, lo que afectó considerablemente la operatividad y puesta en marcha de las acciones de la política pública, cerrando su promedio de ejecución en un 38,2%, continuando con la vigencia 2021, se evidenció un cumplimiento general del 74,20%, sin embargo esta vigencia nuevamente se sitúa en un promedio de ejecución del 73,74% correspondiente a un nivel satisfactorio.

Tabla 5. Matriz de Enfoque Diferencial Personas Beneficiadas - Total de Atenciones año 2022

CANTIDAD POBLACIÓN BENEFICIARIA	SEXO		ZONA	
	H	M	U	R
48.388	17.183	19.238	26.234	9.256

CICLO VITAL						
PI	I	A	J	AJ	A	AM
35	398	9.686	3.890	6.985	10.316	6.546

CONDICIÓN							
SC	DIS	DES	VIC	MCH	DSX	HC	MIG
11.926	26	106	41	336	4	0	24

Ahora bien, durante la ejecución de la Política en el año 2022 se atendieron 48.388 personas, de las cuales se reporta que 17.183 eran hombres, 19.238 mujeres y 11.967 no fueron caracterizadas. Por otra parte la caracterización de acuerdo a zona, permitió identificar que de la totalidad de beneficiarios, 26.234 personas, habitan en la zona urbana, mientras que 9.256 de ellas lo hacen en zona rural. Con respecto al rango de edad en la cual se encuentra la población atendida, se logró identificar que 35 personas están en el ciclo de primera infancia, 398 en infancia, 9.686 son adolescentes, 3.890 jóvenes, 6.985 adultos jóvenes, 10.316 adultos, 6.546 adultos mayores y 10.532 personas sin caracterizar.

Según la información del enfoque diferencial, la condición de la población atendida indicó que 11.926 personas no presentan una condición determinada, 26 indicaron ser personas con discapacidad, 106 personas desplazadas, 41 en condición de víctima de conflicto armado, 336 son

mujeres cabeza de hogar, 4 personas pertenecen a grupos de diversidad sexual, 0 habitantes de calle y 24 migrantes, finalmente, 35.925 personas no indicaron cuál era su condición.

Esta información se encuentra discriminada por género o sexo, zona, ciclos de edad y condición en la matriz de seguimiento por componente de la Política Pública de Organismos de Acción Comunal.

Tabla 6. Seguimiento por año de ejecución de la política pública de Protección y Bienestar Animal.

SEGUIMIENTO POR AÑO DE EJECUCIÓN DE LA POLITICA PUBLICA JUNTAS DE ACCIÓN COMUNAL											SEGUIMIENTO PROMEDIO
2012	2013	2014	2015	2016	2017	2018	2019	2020	2021	2022	
							73,00%	38,2%	74,20%	73,7%	64,8%

Fuente: Dirección de Planeación Estratégica e Integración Regional

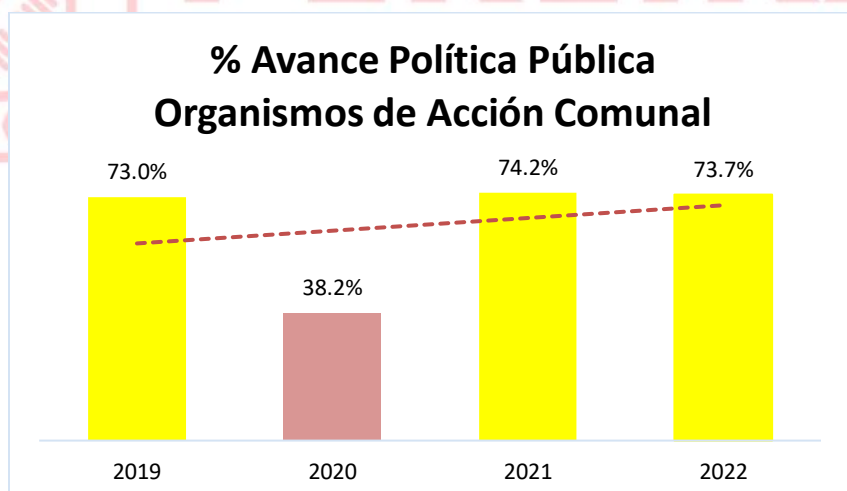
El seguimiento anterior permite identificar, como la vigencia 2022 se mantuvo en el promedio de ejecución de sus acciones, dado que paso de un cumplimiento del 74,2% a un 73,7%, lo que hace que mantenga un comportamiento estable. Partiendo de la escala de evaluación expuesta en la Tabla 1, permite determinar que su comportamiento sigue siendo satisfactorio.

Con respecto al promedio de su ejecución total, se puede observar como este se encuentra en un 64,8%, lo que representa un cumplimiento a hoy

también satisfactorio, el cual indica que aún se presentan muchos retos en el marco del cumplimiento de organismos de acción comunal, sin embargo se ha logrado un avance significativo, con respecto a sus inicios. Es importante recalcar que para el año 2023 esta política pública entraría en su quinto año de ejecución, lo que conlleva a que se realice una evaluación de mitad de término, la cual será realizada bajo la metodología E2+ dada por el DNP.

Porcentaje de Avance de la Política Pública de Organismos de Acción Comunal 2022

Gráfico 1. Ejecución Avance Años 2018-2022 Política Pública de Organismos de Acción Comunal

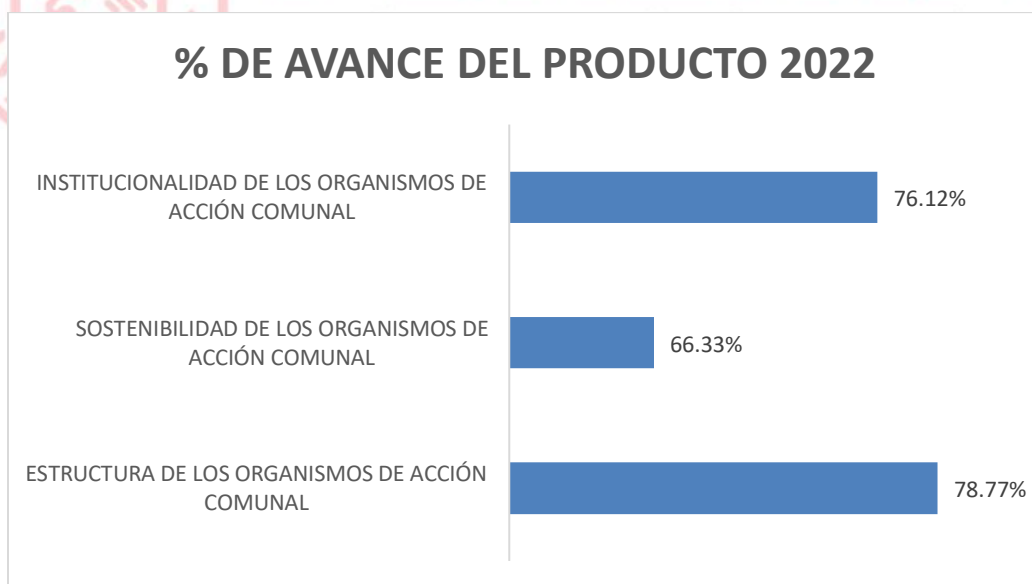


Fuente: Dirección de Planeación Estratégica e Integración Regional

En el anterior gráfico podemos observar como la línea de tendencia ha presentado fluctuaciones por cada año de medición, ya que para la primer

vigencia se obtuvo un cumplimiento satisfactorio con un reporte el 73%, mientras que para el segundo año cayó a un cumplimiento débil reflejado en el 38,2% del cumplimiento de sus acciones, sin embargo mejoraría notoriamente su ejecución en la vigencia 2021, situándose en un 74,2%, por último esta medición de la vigencia 2022 arrojó un 73,7% de cumplimiento promedio, lo que denota que su ejecución se mantiene estable y le permite situarse en una escala de medición satisfactoria.

Gráfico 2. Porcentaje de avance por categoría de la Política Pública de Organismos de Acción Comunal Vigencia 2022

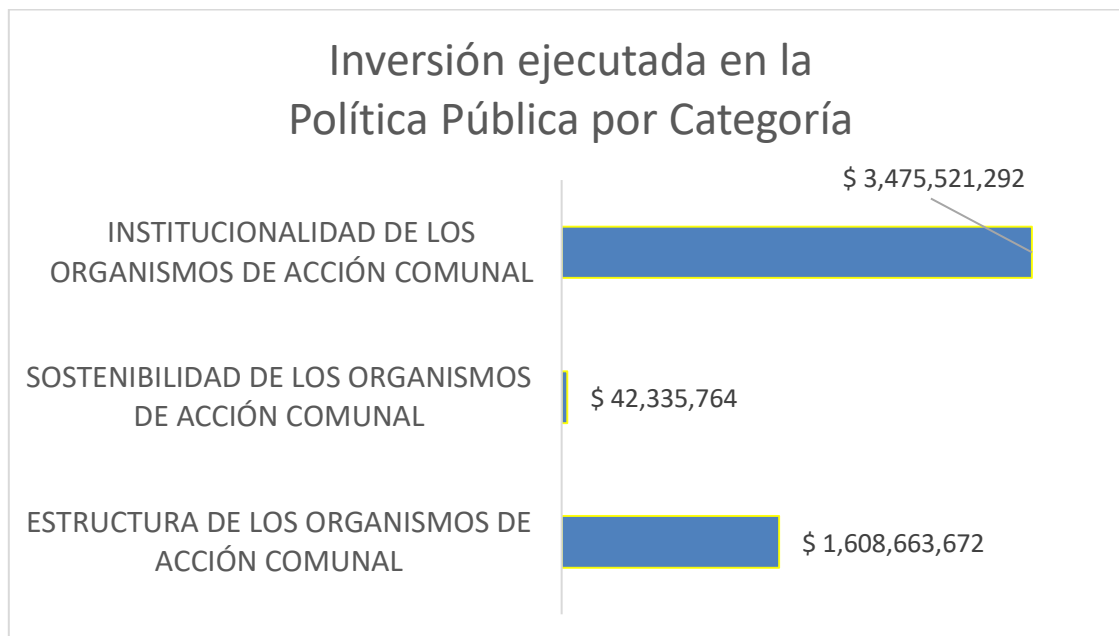


Fuente: Dirección de Planeación Estratégica e Integración Regional

El componente de Estructura de los Organismos de Acción Comunal con un cumplimiento del 78,77 %, seguido del componente Institucionalidad de los organismos de acción comunal, el cual reportó un avance de cumplimiento de un 76,7 %, mientras que el componente denominado Sostenibilidad de los organismos de acción comunal se ubicó de último con un porcentaje de avance del 66,33%. Cabe resaltar que todos los componentes de la política pública se encuentran catalogados dentro del nivel satisfactorio.

Estos resultados denotan que se debe trabajar en mejorar la articulación y la generación de estrategias de trabajo unificado, tanto de manera interna como externa, con la finalidad de garantizar el buen funcionamiento y operación de la política pública, esto con la finalidad que en la próxima vigencia estos componentes se puedan situar en una ejecución excelente.

Gráfico 3. Inversión realizada por Componente de la Política Publica de Organismos de Acción Comunal año 2022



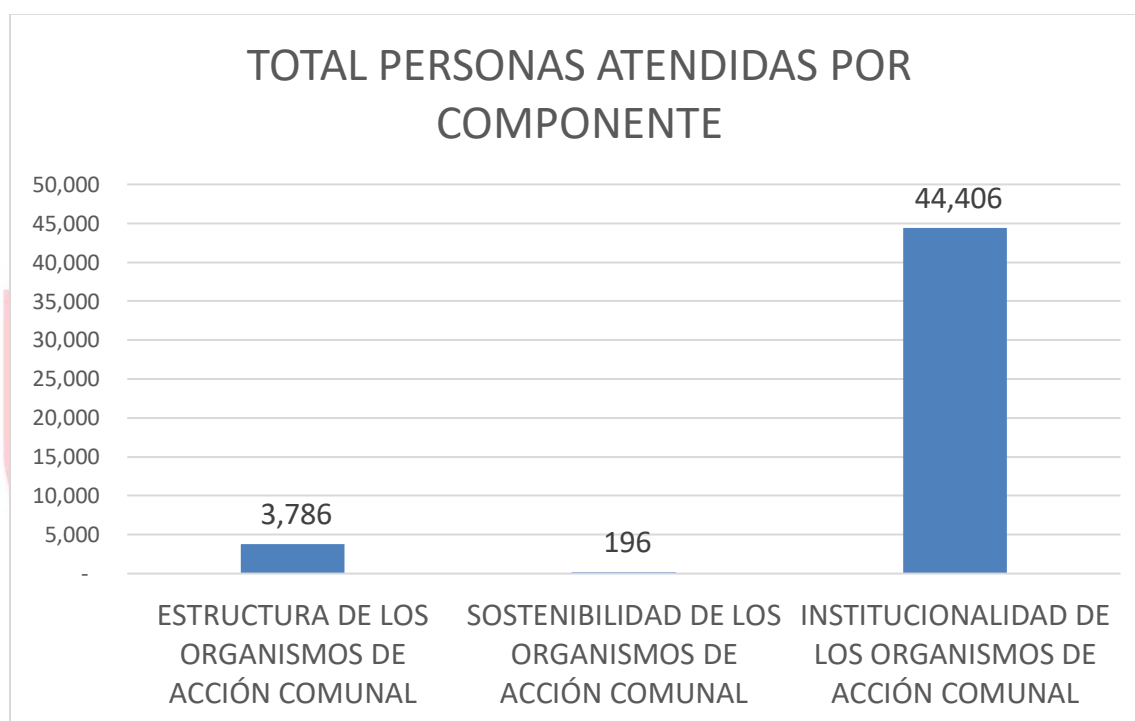
Fuente: Dirección de Planeación Estratégica e Integración Regional

Como se indicó anteriormente la Política Pública de Organismos de Acción Comunal invirtió un total de \$ 5.126.520.728 en su vigencia 2022, inversión distribuida por componente de la siguiente manera (ver Gráfico 3): se reporta una mayor inversión en el componente de Institucionalidad de los Organismos de Acción Comunal, con un total reportado de \$ 3.475.521.292 para la implementación de sus 41 acciones; seguido de Estructura de los Organismos de Acción Comunal con una inversión total de \$ 1.608.663.672 en el cumplimiento de sus 24 acciones y, por último, Sostenibilidad de los Organismos de Acción Comunal con una inversión total de \$ 42.335.764 en la ejecución de sus 6 acciones.

Cabe resaltar, que si se tiene presente que para la vigencia 2021, la inversión reportada fue de \$ 11.721.309.693, en esta vigencia se mantuvo un

porcentaje de ejecución satisfactorio, realizando una inversión de un 43% en comparación con la vigencia 2021.

Gráfico 4. Población Atendida/Beneficiada por Componente de la Política Publica Organismos de Acción Comunal año 2022



Fuente: Dirección de Planeación Estratégica e Integración Regional

La población total beneficiada con la implementación de la Política Pública en el año 2022 fue de 48.388 personas, siendo el componente de institucionalidad de los organismos de acción comunal el que mayor cantidad de personas tuvo beneficiada con un total de 44.406 personas, seguido de este componente se encuentra la estructura de los organismos de acción comunal con un total de 3.786 personas y por último el

componente de sostenibilidad de los organismos de acción comunal, en el cual se reportaron 196 atenciones. (Ver Gráfico 4).

5. Seguimiento estratégico por categorías de la política pública de Juntas de Acción

5.1 Estructura de los Organismos de Acción Comunal

Objetivo. Implementar estrategias y acciones que propendan por el conocimiento de los roles, funciones y competencias, de los Organismos de Acción Comunal, por parte de los dignatarios y funcionarios de la Administración Municipal.

Tabla 7. Seguimiento componente Estructura de los Organismos de Acción Comunal 2022

No DE LA ACCION O CODIGO	ENTIDAD RESPONSABLE	% DE AVANCE DEL PRODUCTO 2018	PRESUPUESTO EJECUTADO (\$)	CANTIDAD POBLACIÓN BENEFICIARIA
JA-OE1-A1	CULTURA	0,00%		-
JA-OE1-A2	SOCIAL	100,00%	\$ 159.269.461	497
JA-OE1-A4	SOCIAL	100,00%	\$ 43.839.569	104
JA-OE1-A5	SOCIAL	100,00%	\$ 6.094.583	226
JA-OE1-A6	SOCIAL	100,00%		5

JA-OE1-A7	SOCIAL	100,00%	\$ 259.100.884	2
JA-OE1-A8	SOCIAL	100,00%	\$ 92.586.099	
				498
JA-OE1-A9	SOCIAL	NP	\$ 81.961.361	617
JA-OE1-A10	SOCIAL	100,00%	\$ 102.112.681	185
JA-OE1-A11	SOCIAL	100,00%	\$ 461.263.892	-
				-
JA-OE1-A12	SOCIAL	100,00%	\$ 94.183.392	691
JA-OE1-A13	PLANEACION	NP		
JA-OE1-A14	SOCIAL	100,00%		
JA-OE1-A15	SOCIAL	73,00%		
JA-OE1-A16	SOCIAL	100,00%		
JA-OE1-A17	PLANEACION	100,00%	\$ 300.000.000	771
JA-OE1-A18	PLANEACION	0,00%		
JA-OE1-A19	PLANEACION	0,00%		
JA-OE1-A20	GOBIERNO	100,00%	\$ 7.500.000	153
JA-OE1-A21	SOCIAL	100,00%		
JA-OE1-A22	SOCIAL	100,00%		
JA-OE1-A23	SOCIAL	60,00%		
JA-OE1-A24	TICS	100,00%	\$ 751.750	37
JA-OE1-A25	PLANEACION	0,00%		
JA-OE1-A24	TICS	100,00%	\$ 751.750	37
JA-OE1-A25	PLANEACION	0,00%		

Fuente: Dirección de Planeación Estratégica e Integración Regional

El componente Estructura de Los Organismos de Acción Comunal ha registrado un avance satisfactorio, obteniendo un promedio de ejecución de un 78,77% en el cumplimiento de las 24 acciones de la Política Pública

en el año 2022, en esta ejecución realizó un total de 3.786 atenciones a personas, para lo cual invirtió un total de \$ 1.608.663.672 (ver tabla 7).

De las 24 acciones, obtuvieron un cumplimiento excelente 16 acciones, indicando que lograron los resultados según lo planeado; obteniendo metas con desempeños relevantes, estas acciones tuvieron % de cumplimiento del 100%.

Por otro lado, se observa como 1 acción se encuentra con cumplimiento satisfactorio, obteniendo un avance de ejecución, del 73%.

De este componente 1 acción se situó en un cumplimiento débil con un 60% de ejecución, mientras que 2 acciones registraron un avance insuficiente, observando que algunas no se reportaron en su totalidad, por último se observa que otras 2 no se programó metas de cumplimiento en esta vigencia.

Las acciones que indicaron un excelente avance llevaron a cabo actividades como:

- La ejecución de 69 Talleres de capacitación para motivar hacia el liderazgo y la participación comunal infantil.
- Apoyo a conversatorios con dignatarios jóvenes de la administración municipal, concejales, secretarios de despacho, gerentes de instituciones y organismos públicos.
- El acompañamiento y apoyo en el proceso de elecciones de los diferentes dignatarios de las JAC del municipio de Pereira realizados en el mes de enero y abril.

- Asesoramiento sobre el acuerdo 040 para que los dignatarios de las JAC puedan presentar sus proyectos FIC, aclarando como se debían presentar los proyectos para acceder a los recursos FIC.
- Desde el proyecto Diversidad sexual, se realizaron 47 talleres de sensibilización sobre identidad de género y orientaciones sexuales no hegemónicas, en 6 comunas y 7 corregimientos, beneficiando 1119 personas (443 hombres y 633 mujeres).
- A diciembre 30 de 2022 se cuenta con una Estrategia de capacitación en funciones y roles dirigida a los diferentes integrantes de los organismos comunales.
- Se realizaron 2200 Visitas de Inspección, control y vigilancia a los organismos comunales, esta meta tenía planteado para la vigencia 1260 visitas, pero con el esfuerzo del equipo de cogestores se lograron hacer 940 visitas más logrando impactar el total de las JAC del municipio de Pereira.

5.2 Sostenibilidad de los Organismos de Acción Comunal

Objetivo. Promover la sostenibilidad de los organismos de acción comunal, a través de procesos asociativos, proyectos y estrategias que incidan en las condiciones de vida de la comunidad.

Tabla 8. Seguimiento Componente de Sostenibilidad de los Organismos de Acción Comunal año 2022

No DE LA ACCION O CODIGO	ENTIDAD RESPONSABLE	% DE AVANCE DEL PRODUCTO 2018	PRESUPUESTO EJECUTADO (\$)	CANTIDAD POBLACIÓN BENEFICIARIA
JA-OE2-A1	COMPETITIVIDAD	100,00%	10.258.588	98
JA-OE2-A2	COMPETITIVIDAD	100,00%	12.258.588	-
JA-OE2-A3	COMPETITIVIDAD	100,00%	12.258.588	-
JA-OE2-A4	RURAL	0,00%		-
JA-OE2-A5	RURAL	0,00%		-
JA-OE2-A6	COMPETITIVIDAD	98,00%	7.560.000	98

Fuente: Dirección de Planeación Estratégica e Integración Regional

El componente Sostenibilidad de los Organismos de Acción Comunal (ver Tabla 8), según la escala de evaluación evidencia un avance general satisfactorio, dentro de los avances reportados se observa como dos acciones presentaron reportes insuficientes, mientras que el resto fueron excelentes.

Este componente reportó 196 atenciones realizadas y una inversión de \$42.335.764.

Dentro de las acciones realizadas en este componente se notó una nula participación en los procesos de capacitación impartidos por la administración, como lo fueron cursos en formación para el empleo por parte de los 7 CEDEs y cursos en Bilinguismo con la Agencia Pública de Empleo, los cuales fueron ofrecidos tanto en general como en particular a los dignatarios de juntas de acción comunal.

5.3 Institucionalidad de los Organismos de Acción Comunal (IOAC)

Objetivo. Generar escenarios de articulación entre los organismos de acción comunal y las entidades oficiales y privadas, a través de mecanismos de comunicación y acciones de corresponsabilidad.

Tabla 9. Seguimiento Componente de Institucionalidad de los Organismos de Acción Comunal Vigencia 2022

No DE LA ACCION O CODIGO	ENTIDAD RESPONSABLE	% DE AVANCE DEL PRODUCTO 2018	PRESUPUESTO EJECUTADO (\$)	CANTIDAD POBLACIÓN BENEFICIARIA
JA-OE3-A1	PLANEACION	100,00%		
JA-OE3-A2	PLANEACION	NP		
JA-OE3-A3	PLANEACION	100,00%	5.000.000	59
JA-OE3-A4	PLANEACION	100,00%	1.714.000.000	19.464
JA-OE3-A5	SOCIAL	97,00%		
JA-OE3-A6	INFRAESTRUCTURA	100,00%		
JA-OE3-A7	INFRAESTRUCTURA	100,00%		
JA-OE3-A8	INFRAESTRUCTURA	28,90%		
JA-OE3-A9	INFRAESTRUCTURA	32,80%		
JA-OE3-A10	INFRAESTRUCTURA	100,00%		
JA-OE3-A11	INFRAESTRUCTURA	100,00%		
JA-OE3-A12	INFRAESTRUCTURA	100,00%		
JA-OE3-A13	INFRAESTRUCTURA	272,00%		
JA-OE3-A14	INFRAESTRUCTURA	20,00%		

JA-OE3-A15	INFRAESTRUCTURA	2,72%		
JA-OE3-A16	INFRAESTRUCTURA	57,33%		
JA-OE3-A17	VIVIENDA	60,00%	7.373.700	6
JA-OE3-A18	VIVIENDA	100,00%	5.856.439	10
JA-OE3-A19	PRIVADA	100,00%		
	GOBIERNO		7.500.000	1.500
JA-OE3-A20	SOCIAL	100,00%		
JA-OE3-A21	SOCIAL	100,00%		
JA-OE3-A22	COMUNICACIONES	0,00%		
JA-OE3-A23	PLANEACION	100,00%	72.854.750	25
JA-OE3-A24	PLANEACION	NP		
JA-OE3-A25	SOCIAL	100,00%		
JA-OE3-A26	SOCIAL	100,00%		
JA-OE3-A27	PAZ	7,14%	1.702.700	17
JA-OE3-A28	PAZ	14,29%	1.505.790	17
JA-OE3-A29	DEPORTE	0,00%	\$ -	
JA-OE3-A30	PRIVADA	100,00%		
	DIGER		50.000.000	318
JA-OE3-A31	GOBIERNO	100,00%	7.500.000	102
JA-OE3-A32	EDUCACION	100,00%	39.451.908	129
JA-OE3-A33	DEPORTE	48,67%	1.149.033.233	
JA-OE3-A34	DEPORTE	100,00%	290.455.852	11.934
JA-OE3-A35	EDUCACION	100,00%	15.701.420	9.089
JA-OE3-A36	RURAL	0,00%		
JA-OE3-A37	SALUD	100,00%	81.081.000	789
JA-OE3-A38	SALUD	100,00%	6.000.000	521
JA-OE3-A39	SALUD	100,00%	8.000.000	67
JA-OE3-A40	SALUD	100,00%	8.000.000	
JA-OE3-A41	SALUD	100,00%	4.504.500	359

Fuente: Dirección de Planeación Estratégica e Integración Regional

Este componente también presentó un desempeño satisfactorio según la escala de evaluación en la implementación del año 2022, reportando un cumplimiento general en la ejecución de las acciones del 76,12%, cabe resaltar que en este componente se realizó una inversión total de \$3.475.521.292, y una atención total de 44.406 personas (Ver Tabla 9).

De las 41 acciones que hacen parte de este componente, 27 de ellas reportaron un excelente avance con un reporte de cumplimiento entre el 97% al 100%, 4 acciones quedaron con reporte débil con porcentajes que oscilan entre 32% a 60% y para culminar, 8 acciones con reporte insuficiente y 2 no programadas.

Entre las acciones ejecutadas, se tienen las siguientes:

- Acompañamiento en la creación de las veedurías ciudadanas en el proceso de presupuesto participativo.
- Intervención en la pavimentación y mantenimiento de las mallas viales correspondientes a los corregimientos de la bella- vereda mundo nuevo sector la mina, tribunas sector parajes de condina, vía principal corregimiento de caimalito, cerritos entrada 7, pavimentación vía puerto caldas, combia, entre otras.
- Construcción de la caseta comunal del barrio Olaya.
- Adecuación y mejoras en las casetas comunales de los siguientes barrios: Gaviotas, Centenario, Guacarí, la Convención, Arabia, San Jose, Cesar Nader, Belalcazar, Providencia, la Florida Boston, Villa Elena, Cuba, Alameda del café, Llano grande, San Camilo, La Campiña, Jose Marti, San Jorge, Laureles I, Laureles II, Corocito, Alameda, Samaria I, Guayacanes, Los Paraisos, Villa Maria, La albania.

- Se desarrollaron 96 encuentros comunitarios donde se escucharon las problemáticas de la comunidad en materia de seguridad y convivencia, problemas de iluminación, aumento de pie de fuerza policial, basuras, cámaras de seguridad, frentes de seguridad y alarmas comunitarias.

6. Avance en los resultados de la Política Pública Organismos de Acción Comunal

Desde el Sistema Municipal de Políticas Públicas, se generó un espacio con las entidades centralizadas buscando conocer cuál o cuáles fueron los resultados más relevantes que ha logrado su dependencia, en el proceso de ejecución de la Política Pública y qué contribución cree que tuvo ese resultado para el mejoramiento de la calidad de vida de los beneficiarios de la Política Pública, es por ello que a continuación se relacionan las respuestas más relevantes dadas desde algunas secretarías:

- En el año 2022, se entregaron 16 subsidios para mejoramientos de vivienda para personas postuladas por las juntas de acción comunal, en la zona urbana y rural, permitiendo a los beneficiarios habitar en una vivienda en condiciones más dignas.
- La Capacitación de los dignatarios de las Juntas de acción Comunal ha arrojado resultados positivos en cuanto a la mejora de su educación en temas de tecnología, Ciencia e innovación, lo que ha permitido optimizar los procesos de las juntas y fortalecer su gestión.
- Por otro lado el control permanente a las JAC a través de visitas de asesoría inspección y vigilancia (como mínimo 3 por año a cada JAC) y la mayor participación de las minorías étnicas en los cargos directivos de las JAC al pasar de 0 % en la vigencia 2020 a un 6% en

la vigencia 2022, generan una mayor interacción de los dignatarios con la Administración municipal a través de las visitas permanentes de los Gestores Comunales.

7. Conclusiones y Recomendaciones

Cabe resaltar que aunque la política pública presentó un resultado estable en comparación al de la vigencia del año 2021, situándose nuevamente en un promedio de ejecución satisfactorio. Si se realiza un análisis a nivel global con los tres años de ejecución, se obtiene un avance promedio de 64,8% a nivel general, lo que indica que si se están logrando gran parte de las metas establecidas por la Política Pública.

Sin embargo se hace necesario indicar que pese a dar cumplimiento con algunas de las metas proyectadas, se evidencia acciones de mejora que busquen incrementar el cumplimiento de manera notable, para ello se recomienda seguir aplicando las estrategias que hasta ahora han ejecutado para garantizar la operación y ejecución de la política pública de Organismos de Acción Comunal.

Además, se reitera la necesidad de realizar un trabajo articulado entre Secretarías y entes externos responsables de la ejecución de las acciones de la política pública, para que el proceso de ejecución y seguimiento sea eficiente y pueda consolidar información detallada que permita evidenciar las buenas gestiones y el compromiso por cumplir con los objetivos de esta herramienta.

Adicional a esto, es importante recordar que para el año 2023 la política pública entrará en su 5to año de vigencia, motivo por el cual se debe programar la evaluación de mitad de término, buscando identificar mejoras a realizar en su estructura, para ello se utilizará la metodología E2+ impartida por el DNP.



ANEXOS

CATEGORIA: Estructura de los Organismos de Acción Comunal (EOAC)

OBJETIVOS ESPECÍFICOS: Implementar estrategias y acciones que propendan por el conocimiento de los roles, funciones y competencias, de los Organismos de Acción Comunal, por parte de los dignatarios y funcionarios de la Administración Municipal

Tabla 10. Estructura general y despliegue estratégico política pública de Organismos de Acción Comunal

COD DE LA ACCIÓN	ACCIÓN	ENTIDAD RESPONSABLE
EOAC-A1	Capacitación en formación Cultural a dignatarios de Organismos de Acción Comunal.	Secretaría de Cultura
EOAC-A2	Implementación de la Escuela de liderazgo comunal infantil	Secretaría de Desarrollo Social y Político
EOAC-A3	Estrategia Derechos y Participación Juvenil en todos los espacios de participación y en los Organismos de Acción Comunal	
EOAC-A4	Estrategia para fortalecer la Participación Social y Política de las mujer en Organismos de Acción Comunal	
EOAC-A5	Estrategia para fortalecer el sector comunal en el municipio de Pereira (JAC, , Asojuntas, Federación, Fedecomunal y oficina de Gestión Comunal)	
EOAC-A6	Visitas de Inspección, control y vigilancia a los organismos comunales	
EOAC-A7	Estrategia de capacitación en funciones y roles de Organismos Comunales a los integrantes de los Organismos Comunales	
EOAC-A8	Apoyar el proceso eleccionario de los Organismos Comunales	

COD DE LA ACCIÓN	ACCIÓN	ENTIDAD RESPONSABLE
EOAC-A9	Asesoría y acompañamiento a los organismos comunales para la formulación de proyectos a través del FIC	
EOAC-A10	Comunas y corregimientos beneficiados por proyectos presentados al Fondo de Inversiones Comunitarias	
EOAC-A11	Rendición de cuentas realizadas y presentadas por parte de los Organismos Comunales	
EOAC-A12	Formulación de Planes de Desarrollo por Comuna y Corregimiento con la activa participación de la comunidad	Secretaría de Planeación
EOAC-A13	Proyectos Aprobados por el FIC para beneficiar a personas en condiciones de discapacidad presentados por los Organismos de Acción Comunal	Secretaría de Desarrollo Social y Político
EOAC-A14	Caracterización socio- demográfica de los dignatarios de los Organismos de Acción Comunal	
EOAC-A15	Diplomado en Organización solidaria y gestión comunitaria dirigido a dignatarios de los Organismos Comunales	
EOAC-A16	Implementación de la Escuela de formación comunal en el sistema de Planeación participativa y democrática	Secretaría de Planeación
EOAC-A17	Presentación de proyectos por parte de las Juntas de Acción Comunal Infantil JACI en el programa de Presupuesto Participativo	
EOAC-A18	Proyectos presentados por parte de los Organismos de Acción Comunal al programa de Presupuesto Participativo	
EOAC-A19	Capacitación dirigida a dignatarios de los Organismos Comunales en régimen Municipal en temas de gestión comunitaria y derechos humanos	Secretaría de Gobierno
EOAC-A20	Jornadas de capacitación a Organismos de Acción Comunal sobre Identidad sexual y genero	Secretaría de Desarrollo Social y Político
EOAC-A21	Estrategia para fomentar la participación política de los sectores sociales LGTBI en los Organismos Comunales	
EOAC-A22	Estrategia para promover la participación de las minorías étnicas en los organismos comunales	

COD DE LA ACCIÓN	ACCIÓN	ENTIDAD RESPONSABLE
EOAC-A23	Capacitación a dignatarios de los Organismos de acción Comunal en el uso de las Tecnologías de la Información y Comunicación TIC	Secretaría de las TIC
EOAC-A24	Asesoría en formulación de proyectos, planes y programas sociales a los dignatarios de los Organismos Comunales	Secretaría de Planeación

CATEGORIA: Sostenibilidad de los Organismos de Acción Comunal (SOAC)

OBJETIVOS ESPECÍFICOS: Promover la sostenibilidad de los organismos de acción comunal, a través de procesos asociativos, proyectos y estrategias que incidan en las condiciones de vida de la comunidad

COD DE LA ACCIÓN	ACCIÓN	ENTIDAD RESPONSABLE
SOAC-A1	Formación a dignatarios de los Organismos Comunales en temas relacionados con el emprendimiento	Secretaría de Desarrollo Económico y Competitividad
SOAC-A2	Asesoría de iniciativas empresariales y microempresas presentadas desde los Organismos de Acción Comunal.	
SOAC-A3	Acompañamiento y seguimiento de iniciativas empresariales y microempresas presentadas desde los Organismos de Acción Comunal.	
SOAC-A4	Número de Organizaciones comunales beneficiadas con asistencia técnica en asuntos agropecuarios y ambientales	Secretaría De Desarrollo Rural y Gestión Ambiental
SOAC-A5	Número Capacitaciones en manejo y reutilización de residuos sólidos dirigidos a los Organismos de Acción Comunal.	

SOAC-A6	Capacitación a dignatarios de los Organismos de Acción Comunal en formación para el trabajo.	Secretaría de Desarrollo Económico y Competitividad
----------------	--	---

CATEGORIA: Institucionalidad de los Organismos de Acción Comunal (SOAC)

OBJETIVOS ESPECÍFICOS: Generar escenarios de articulación entre los organismos de acción comunal y las entidades oficiales y privadas, a través de mecanismos de comunicación y acciones de corresponsabilidad

COD DE LA ACCIÓN	ACCIÓN	ENTIDAD RESPONSABLE
IOAC-A1	Implementación de un Sistema de Información para el seguimiento y evaluación de la Política Pública para los Organismos de Acción Comunal	Secretaría de Planeación
IOAC-A2	Investigación cualitativa y cuantitativa de las organizaciones comunales en el Municipio de Pereira	
IOAC-A3	Conformación de veedurías para la ejecución de proyectos mediante Presupuesto Participativo y Fondo de Inversión Comunitaria por parte de los Organismos Comunales.	
IOAC-A4	Revisión y viabilización de convenios para la ejecución de proyectos mediante Presupuesto Participativo y Fondo de Inversión Comunitaria por parte de los Organismos Comunales.	

IOAC-A5	Control a bienes e insumos entregados a los Organismos Comunales a través del FIC, informando a los entidades competentes las irregularidades detectadas	Secretaría de Desarrollo Social y Político
IOAC-A6	Número de Kilómetros de vías rurales municipales pavimentadas postuladas por los Organismos de Acción Comunal	Secretaria de Infraestructura
IOAC-A7	Kilómetros de Vías Urbanas municipales pavimentadas postuladas por los Organismos de Acción Comunal	
IOAC-A8	Kilómetros de Vías rurales municipales recuperadas y con mantenimiento postuladas por los Organismos de Acción Comunal	
IOAC-A9	kilómetros de Vías urbanas municipales recuperadas y con mantenimiento postuladas por los Organismos de Acción Comunal	
IOAC-A10	Construcción de nuevas Casetas comunales	
IOAC-A11	Adecuación y mejoramiento de Casetas comunales	
IOAC-A12	Adecuación y mejoramiento de zonas verdes postuladas por los Organismos de Acción Comunal	
IOAC-A13	Adecuación de espacios públicos postulados por los Organismos de Acción Comunal	
IOAC-A14	Diseño y construcción de nuevos espacios públicos postulados por los Organismos de Acción Comunales	
IOAC-A15	Siembra de árboles urbanos con participación de Organismos Comunales	
IOAC-A16	Recuperación y mantenimiento de Parques, postulados por los Organismos de Acción Comunal	
IOAC-A17	Subsidios de mejoramientos de vivienda en la zona urbana postulados por las Juntas de Acción Comunal	Secretaria de Vivienda Social
IOAC-A18	Subsidios de mejoramientos de vivienda en la zona rural postulados por las Juntas de Acción Comunal	
IOAC-A19	Jornadas de descentralización de la Oferta Institucional en las diferentes Comunas y Corregimientos	Secretaria Privada
IOAC-A20	Participación de delegados de las Juntas de Acción Comunal JACI en la mesa Municipal de participación de Niños, Niñas y Adolescentes	Secretaría de Desarrollo Social y Político
IOAC-A21	Fortalecer y mantener el número de Juntas Acción Comunal Infantil existentes en el Municipio de Pereira	

IOAC-A22	Publicaciones en medios de comunicación contenidos relacionados con la Acción Comunal	Oficina de Comunicaciones
IOAC-A23	Plan de Acción del Comité de Acción Comunal del Municipio de Pereira	Secretaría de Planeación
IOAC-A24	Estudio de viabilidad de organización Política Administrativa de Comunas y Corregimientos	
IOAC-A25	Celebración de la Semana de Participación ciudadana	Secretaría de Desarrollo Social y Político
IOAC-A26	Celebración del día de la acción Comunal el segundo domingo del mes de Noviembre cada año Acuerdo 49/2005 Municipio de Pereira, (Artículo 73 Ley 743)	
IOAC-A27	Talleres dirigidos a miembros de Asociaciones de Juntas de Acción Comunal para la difusión de los acuerdos de paz	Oficina de paz, reconciliación y posconflicto
IOAC-A28	Talleres a dignatarios de Juntas de Acción Comunal de barrios y veredas del Municipio de Pereira, en el marco del Plan de Acción del Consejo Municipal de Paz, Reconciliación y Convivencia	
IOAC-A29	Realización de Juegos Deportivos Comunales	Secretaría de Recreación y Deporte
IOAC-A30	Sensibilización del Plan de Emergencia Comunitaria dirigida a miembros de los Organismos de Acción Comunal	Secretaría Privada - DGER
IOAC-A31	Capacitaciones en temas de Cultura de la Legalidad a los miembros de los Organismos de Acción Comunal	Secretaría de Gobierno
IOAC-A32	Jornadas de socialización sobre oferta de educación superior a los Organismos de Acción Comunal	Secretaría de Educación
IOAC-A33	Mantenimiento y dotación de escenarios DRAEF postulados por los Organismos de Acción Comunal	Secretaría de Recreación y Deporte
IOAC-A34	Realización de eventos deportivos, recreativos y de actividad física gestionados por los Organismos de Acción Comunal	
IOAC-A35	Jornadas de formación en participación y Liderazgo Comunal a estudiantes de las Instituciones Educativas	Secretaría de Educación
IOAC-A36	Número de actividades realizadas para vincular a las Organizaciones Comunales en la promoción del Paisaje Cultural Cafetero	Secretaría De Desarrollo Rural y

IOAC-A37	Implementación de zonas de escucha para la prevención y mitigación del consumo de sustancias psicoactivas promovidas por los Organismos de Acción Comunal	Gestión Ambiental
IOAC-A38	Campañas de promoción de la estrategia de atención primaria en salud (APS) desde de los Organismos de Acción Comunal.	
IOAC-A39	Campañas en prevención de vectores transmisores de dengue desde los Organismos Comunales	
IOAC-A40	Jornadas de vacunación antirrábica promovidas por los Organismos de Acción Comunal	
IOAC-A41	Jornadas de sensibilización desde los Organismos de Acción Comunal del proyecto familias para la atención primaria en salud mental del riesgo psicosocial.	