



MUNICIPIO DE PEREIRA
8914800302

**DICIEMBRE
DE LA VIGENCIA 2020**

Factura Subordinada				Nombre	Apropiado Inicial	Modificaciones			Apropiación Vigente	Compromisos Mes	Compromisos Acumulados	Obligaciones Mes	Obligaciones Acumuladas	Pagos Mes	Pagos Acumulados	
Factura Subordinada	Id	Id	Id			Adición	Reducción	Créditos	Contratados							
1	--	--	--	GASTOS DE FUNCIONAMIENTO	145,407,560,979.00	1,929,299,791.00	4,917,000,000.00	4,195,312,081.00	12,129,788,188.00	134,485,384,663.00	13,052,725,478.91	115,363,205,658.00	16,939,260,561.83	115,263,205,658.00	16,918,407,567.15	115,184,182,180.32
1	1--	--	--	GASTOS PERSONALES	54,324,803,018.00	246,000,000.00	4,200,000,000.00	456,000,000.00	1,569,102,000.00	49,257,701,018.00	6,348,313,337.23	44,950,280,288.35	6,778,815,263.09	44,950,280,288.35	6,773,291,263.09	44,944,756,288.35
1	1	1--	--	GASTOS PERSONALES ASOCIADOS A LA NOMINA	51,864,803,018.00	10,000,000.00	4,200,000,000.00	364,000,000.00	1,567,102,000.00	46,471,701,018.00	6,284,993,880.00	42,495,478,049.00	6,284,993,880.00	42,495,478,049.00	6,284,993,880.00	42,495,478,049.00
1	1	1	0--	Gastos Personales Asociados a la Nomina	51,864,803,018.00	10,000,000.00	4,200,000,000.00	364,000,000.00	1,567,102,000.00	46,471,701,018.00	6,284,993,880.00	42,495,478,049.00	6,284,993,880.00	42,495,478,049.00	6,284,993,880.00	42,495,478,049.00
1	1	1	001	Sueldos Personal de Nomina	29,666,311,799.00	0.00	4,200,000,000.00	10,000,000.00	1,542,102,000.00	24,234,209,799.00	1,853,028,787.00	22,296,262,494.00	1,853,028,787.00	22,296,262,494.00	1,853,028,787.00	22,296,262,494.00
1	1	1	002	Prima de Navidad	3,351,178,111.00	0.00	0.00	300,000,000.00	5,000,000.00	3,646,178,111.00	3,068,706,742.00	3,223,332,083.00	3,068,706,742.00	3,223,332,083.00	3,068,706,742.00	3,223,332,083.00
1	1	1	003	Prima de Vacaciones	2,151,944,229.00	0.00	0.00	0.00	0.00	2,151,944,229.00	180,601,305.00	2,031,533,142.00	180,601,305.00	2,031,533,142.00	180,601,305.00	2,031,533,142.00
1	1	1	004	Subsidio de Transporte	1,423,210,710.00	0.00	0.00	0.00	0.00	1,423,210,710.00	117,016,325.00	1,402,571,516.00	117,016,325.00	1,402,571,516.00	117,016,325.00	1,402,571,516.00
1	1	1	005	Subsidio de alimentación	175,790,516.00	0.00	0.00	9,000,000.00	0.00	184,790,516.00	14,105,309.00	174,271,887.00	14,105,309.00	174,271,887.00	14,105,309.00	174,271,887.00
1	1	1	006	Superremuneración	762,480,000.00	0.00	0.00	0.00	0.00	762,480,000.00	51,451,015.00	498,607,369.00	51,451,015.00	498,607,369.00	51,451,015.00	498,607,369.00
1	1	1	007	Prima de Servicios	1,550,834,780.00	0.00	0.00	0.00	5,000,000.00	1,545,834,780.00	1,430,423.00	1,524,872,007.00	1,430,423.00	1,524,872,007.00	1,430,423.00	1,524,872,007.00
1	1	1	008	Bonificación por antigüedad	1,050,000.00	0.00	0.00	0.00	0.00	1,050,000.00	0.00	35,464.00	0.00	35,464.00	0.00	35,464.00
1	1	1	009	Jornales	8,845,200,000.00	0.00	0.00	0.00	0.00	8,845,200,000.00	725,160,715.00	8,509,304,756.00	725,160,715.00	8,509,304,756.00	725,160,715.00	8,509,304,756.00
1	1	1	010	Indemnización Vacaciones	518,817,895.00	10,000,000.00	0.00	0.00	0.00	513,817,895.00	8,170,839.00	45,092,419.00	8,170,839.00	45,092,419.00	8,170,839.00	45,092,419.00
1	1	1	011	Recargos por Labores Nocturnas	150,000,000.00	0.00	0.00	25,000,000.00	0.00	175,000,000.00	12,438,888.00	170,768,390.00	12,438,888.00	170,768,390.00	12,438,888.00	170,768,390.00
1	1	1	012	Prima de Antigüedad	90,720,000.00	0.00	0.00	20,000,000.00	0.00	110,720,000.00	5,228,181.00	99,705,522.00	5,228,181.00	99,705,522.00	5,228,181.00	99,705,522.00
1	1	1	014	Horas Extras	800,000,000.00	0.00	0.00	0.00	0.00	800,000,000.00	63,459,456.00	787,029,074.00	63,459,456.00	787,029,074.00	63,459,456.00	787,029,074.00
1	1	1	015	Otras Prestaciones	910,000,000.00	0.00	0.00	0.00	0.00	910,000,000.00	99,022,424.00	878,029,839.00	99,022,424.00	878,029,839.00	99,022,424.00	878,029,839.00
1	1	1	016	Bonificación de dirección Decreto 4353/04	58,320,000.00	0.00	0.00	0.00	0.00	58,320,000.00	18,313,962.00	54,941,886.00	18,313,962.00	54,941,886.00	18,313,962.00	54,941,886.00
1	1	1	017	Bonificaciones de Recreación	212,065,396.00	0.00	0.00	0.00	0.00	212,065,396.00	17,561,101.00	170,973,232.00	17,561,101.00	170,973,232.00	17,561,101.00	170,973,232.00
1	1	1	018	Licencia por Maternidad	10,000,000.00	0.00	0.00	0.00	0.00	10,000,000.00	0.00	0.00	0.00	0.00	0.00	0.00
1	1	1	019	Bonificación de Gestión Territorial	19,440,000.00	0.00	0.00	0.00	0.00	19,440,000.00	6,867,736.00	13,735,472.00	6,867,736.00	13,735,472.00	6,867,736.00	13,735,472.00
1	1	1	020	Bonificación por servicios prestados	867,439,582.00	0.00	0.00	0.00	0.00	867,439,582.00	42,430,672.00	614,411,497.00	42,430,672.00	614,411,497.00	42,430,672.00	614,411,497.00
1	1	2--	--	GASTOS PERSONALES INDIRECTOS	2,460,000,000.00	236,000,000.00	0.00	92,000,000.00	2,000,000.00	2,786,000,000.00	63,319,457.23	2,454,802,239.35	493,821,383.09	2,454,802,239.35	488,297,383.09	2,449,278,239.35
1	1	2	0--	Gastos Personales Indirectos	2,460,000,000.00	236,000,000.00	0.00	92,000,000.00	2,000,000.00	2,786,000,000.00	63,319,457.23	2,454,802,239.35	493,821,383.09	2,454,802,239.35	488,297,383.09	2,449,278,239.35
1	1	2	001	Contratos de Prestación de Servicios	699,000,000.00	235,000,000.00	0.00	92,000,000.00	0.00	1,026,000,000.00	11,240,478.00	1,004,512,219.00	219,966,462.00	1,004,512,219.00	214,442,462.00	998,986,219,000.00
1	1	2	002	Aprendices SEVIA	350,000,000.00	0.00	0.00	0.00	0.00	350,000,000.00	21,067,264.00	250,177,132.00	21,067,264.00	250,177,132.00	21,067,264.00	250,177,132.00
1	1	2	003	Otros gastos personales indirectos	1,401,000,000.00	1,000,000.00	0.00	0.00	2,000,000.00	1,400,000,000.00	28,911,475.23	1,197,492,888.35	250,687,657.09	1,197,492,888.35	250,687,657.09	1,197,492,888.35
1	1	2	004	Honorarios Auxiliares de la Justicia	10,000,000.00	0.00	0.00	0.00	0.00	10,000,000.00	2,100,000.00	2,620,000.00	2,100,000.00	2,620,000.00	2,100,000.00	2,620,000.00
1	2--	--	--	GASTOS GENERALES	29,398,900,001.00	134,000,000.00	0.00	2,151,602,000.00	3,484,020,433.00	28,200,481,558.00	1,401,051,916.89	23,691,211,285.47	4,239,175,188.95	23,591,211,285.47	4,180,577,457.27	23,523,915,878.79
1	2	1--	--	ADQUISICION DE BIENES	2,182,210,001.00	16,000,000.00	0.00	51,102,000.00	459,520,433.00	1,789,791,558.00	-66,582,519.91	873,440,044.32	591,627,471.15	873,440,044.32	575,800,503.15	857,613,076.32
1	2	1	0--	Adquisición de bienes	2,182,210,001.00	16,000,000.00	0.00	51,102,000.00	459,520,433.00	1,789,791,558.00	-66,582,519.91	873,440,044.32	591,627,471.15	873,440,044.32	575,800,503.15	857,613,076.32
1	2	1	001	Materiales y Suministros	965,000,000.00	11,000,000.00	0.00	0.00	454,520,433.00	521,479,567.00	-13,642,153.28	228,414,567.72	86,176,653.29	228,414,567.72	86,176,653.29	228,414,567.72
1	2	1	002	Gastos de Sistemización	10,000.00	0.00	0.00	0.00	0.00	10,000.00	0.00	0.00	0.00	0.00	0.00	0.00
1	2	1	003	Gastos Varios e imprevistos	3,050,000.00	0.00	0.00	0.00	0.00	3,050,000.00	0.00	0.00	0.00	0.00	0.00	0.00



MUNICIPIO DE PEREIRA

8914800302

EJECUCIÓN PRESUPUESTAL DEL GASTO

DICIEMBRE
DE LA VIGENCIA 2020

Cuenta	Sub	Nombre	Apropiado Inicial	Modificaciones					Apropiación Vigente	Compromisos Mes	Compromisos Acumulados	Obligaciones Mes	Obligaciones Acumuladas	Pagos Mes	Pagos Acumulados
				Adición	Reducción	Creditos	Contracreditos								
1	2	1 006 ---	Gastos electorales y consulta popular	1.000.001,00	0,00	0,00	0,00	0,00	1.000.001,00		0,00		0,00		0,00
1	2	1 007 ---	Dotación vestuario y uniformes	373.000.000,00	0,00	0,00	0,00	0,00	373.000.000,00	-9.113.052,23	186.894.796,00	186.894.796,00	186.894.796,00		186.894.796,00
1	2	1 008 ---	Dotación Calzado y vestido de labor	230.000.000,00	0,00	0,00	0,00	0,00	230.102.000,00	17.831.800,00	241.732.600,00	236.401.400,00	241.732.600,00		241.213.600,00
1	2	1 009 ---	Mant. dotac. e imple. edificios y oficinas Municipales	600.000.000,00	0,00	0,00	0,00	0,00	600.000.000,00	-82.596.114,26	195.461.080,74	61.217.622,00	195.461.080,74		45.909.654,00
1	2	1 011 ---	Compra de muebles, equipo, adecuación oficinas	100.000,00	5.000.000,00	0,00	21.000.000,00	5.000.000,00	21.100.000,00	20.936.999,86	20.936.999,86	20.936.999,86	20.936.999,86		20.936.999,86
1	2	1 016 ---	Impresos, publicaciones, suscripciones y libros de consulta	50.000,00	0,00	0,00	0,00	0,00	50.000,00		0,00		0,00		0,00
1	2	1 017 ---	Suministro de alimentación - convencion	10.000.000,00	0,00	0,00	0,00	0,00	10.000.000,00		0,00		0,00		0,00
1	2	2- ---	ADQUISICION DE SERVICIOS	27.066.690.000,00	118.000.000,00	0,00	2.090.500.000,00	3.024.500.000,00	26.250.690.000,00	1.376.509.107,80	22.704.092.578,15	3.556.422.388,80	22.604.092.578,15	3.513.651.625,12	22.552.624.139,47
1	2	2 0- ---	Adquisición de Servicios	27.066.690.000,00	118.000.000,00	0,00	2.090.500.000,00	3.024.500.000,00	26.250.690.000,00	1.376.509.107,80	22.704.092.578,15	3.556.422.388,80	22.604.092.578,15	3.513.651.625,12	22.552.624.139,47
1	2	2 001 ---	Mantenimiento de equipo	20.500.000,00	0,00	0,00	0,00	0,00	20.500.000,00	0,00	20.000.000,00	20.000.000,00	20.000.000,00		20.000.000,00
1	2	2 002 ---	Vialicos y gastos de viaje	915.000.000,00	15.000.000,00	0,00	0,00	5.000.000,00	925.000.000,00	41.176.096,00	671.066.306,00	64.448.813,00	671.066.306,00		671.066.306,00
1	2	2 003 ---	Combustibles, lubricantes, reparacion, mantenimien vehiculos	50.000,00	0,00	0,00	0,00	0,00	50.000,00		0,00		0,00		0,00
1	2	2 004 ---	Impresos, publicaciones y libros de consulta	50.000,00	0,00	0,00	0,00	0,00	50.000,00		0,00		0,00		0,00
1	2	2 005 ---	Gastos de Sistematizazon	50.000,00	0,00	0,00	0,00	0,00	50.000,00		0,00		0,00		0,00
1	2	2 006 ---	Fomento deportivo empleados	50.000,00	0,00	0,00	0,00	0,00	50.000,00		0,00		0,00		0,00
1	2	2 007 ---	Gastos varios imprevisos	2.000.000,00	0,00	0,00	0,00	0,00	2.000.000,00	489.147,00	489.147,00	489.147,00	489.147,00		489.147,00
1	2	2 008 ---	Congresos foros y similares	50.000,00	0,00	0,00	0,00	0,00	50.000,00		0,00		0,00		0,00
1	2	2 009 ---	Servicios de comunicacion y Transporte	4.000.000,00	0,00	0,00	0,00	0,00	4.000.000,00	-3.026.000,00	974.000,00	540.000,00	974.000,00		540.000,00
1	2	2 010 ---	Eventos conmemorativos y comunarios	50.000,00	0,00	0,00	0,00	0,00	50.000,00		0,00		0,00		0,00
1	2	2 012 ---	Convenios interinstitucionales	50.000,00	0,00	0,00	0,00	0,00	50.000,00		0,00		0,00		0,00
1	2	2 013 ---	Arrendamientos	700.000.000,00	0,00	0,00	0,00	140.000.000,00	560.000.000,00	-5.503.169,00	410.238.518,00	66.219.284,00	410.238.518,00		66.219.284,00
1	2	2 015 ---	Gastos Carrera Administrativa	50.050.000,00	0,00	0,00	181.000.000,00	69.500.000,00	161.550.000,00	0,00	0,00	0,00	0,00		0,00
1	2	2 017 ---	Capacitacion y bienestar social empleado	5.000.000,00	8.000.000,00	0,00	0,00	11.000.000,00	2.000.000,00		1.329.220,00		1.329.220,00		1.329.220,00
1	2	2 018 ---	Gastos legalizacion vehiculos	200.000.000,00	0,00	0,00	0,00	0,00	200.000.000,00	-7.423.249,00	38.572.751,00	4.576.751,00	38.572.751,00		4.576.751,00
1	2	2 020 ---	Servicios publicos y Telecomunicaciones	100.000,00	0,00	0,00	0,00	0,00	100.000,00		0,00		0,00		0,00
1	2	2 021 ---	Capacitacion ciudadana y actividades institucionales	100.000,00	15.000.000,00	0,00	0,00	5.000.000,00	10.100.000,00	0,00	10.100.000,00	6.100.000,00	10.100.000,00		6.100.000,00
1	2	2 024 ---	Servicios de comunicacion y transporte	30.000.000,00	0,00	0,00	0,00	0,00	30.000.000,00	-640.400,00	24.359.600,00	4.544.600,00	24.359.600,00		2.958.200,00
1	2	2 027 ---	Seguros Generales	5.149.540.000,00	0,00	0,00	0,00	0,00	5.149.540.000,00	-23,00	4.707.802.528,00	0,00	4.707.802.528,00		4.707.802.528,00
1	2	2 028 ---	Mantenimiento ascensores	65.000.000,00	0,00	0,00	0,00	0,00	65.000.000,00	-1,00	50.149.999,00	8.330.000,00	50.149.999,00		8.330.000,00
1	2	2 032 ---	Administracion oficinas municipales	350.000.000,00	0,00	0,00	40.000.000,00	0,00	390.000.000,00	34.436.897,00	378.144.468,00	34.524.729,00	378.144.468,00		34.524.729,00
1	2	2 033 ---	Contratos prestacion servicios de vigilancia	8.600.000.000,00	0,00	0,00	730.000.000,00	0,00	9.330.000.000,00	-130.763.600,00	9.197.591.792,00	1.530.227.905,00	9.197.591.792,00		9.197.591.792,00
1	2	2 034 ---	Gastos funerarios para pensionados	30.000.000,00	0,00	0,00	23.000.000,00	0,00	53.000.000,00		17.556.060,00		17.556.060,00		17.556.060,00
1	2	2 035 ---	Mantenimiento, dotacion e instalacion edificios y oficinas	250.000.000,00	0,00	0,00	0,00	0,00	250.000.000,00	-21.916.043,29	134.161.946,71	98.737.717,71	134.161.946,71		98.737.717,71
1	2	2 036 ---	Gastos notariales, de registro y permisos ambientales	30.000.000,00	0,00	0,00	0,00	0,00	30.000.000,00	406.863,00	1.670.558,00	406.863,00	1.670.558,00		406.863,00

1



MUNICIPIO DE PEREIRA

8914800302

EJECUCIÓN PRESUPUESTAL DEL GASTO

DICIEMBRE

DE LA VIGENCIA 2020

Ciclo	Superior	Or	Sub	Nombre	Apropiado Inicial	Modificaciones				Apropiación Vigente	Compromisos Mes	Compromisos Acumulados	Obligaciones Mes	Obligaciones Acumuladas	Pagos Mes	Pagos Acumulados
						Adición	Reducción	Creditos	Contracreditos							
1	2	2	0 37	--	Gastos avulsos especiales	200.000.000,00	0,00	0,00	44.000.000,00	156.000.000,00	99.816.950,00	155.816.950,00	35.688.100,00	55.816.950,00	35.688.100,00	55.816.950,00
1	2	2	0 40	--	Servicios Publicos y Telecomunicaciones	6.500.000.000,00	0,00	0,00	0,00	6.500.000.000,00	500.300.799,18	5.163.343.242,53	500.968.939,18	5.163.343.242,53	500.968.939,18	5.163.343.242,53
1	2	2	0 41	--	Devoluciones	3.000.000.000,00	0,00	0,00	2.700.000.000,00	300.000.000,00	13.342.861,00	73.115.952,00	18.808.930,00	73.115.952,00	26.117.258,00	71.726.605,00
1	2	2	0 44	--	Gtos servicios fiduciarios, bancos, comisiones tarjetas cr	550.000.000,00	0,00	1.095.000.000,00	0,00	1.645.000.000,00	858.362.362,23	1.348.362.362,23	1.060.312.492,23	1.348.362.362,23	1.060.312.492,23	1.348.362.362,23
1	2	2	0 46	--	Gastos electorales y consulta Popular	50.000.000,00	0,00	0,00	50.000.000,00	0,00	0,00	0,00	0,00	0,00	0,00	0,00
1	2	2	0 50	--	Mantenimiento y sostenimiento de maquinaria y equipo automot	220.000.000,00	0,00	0,00	0,00	220.000.000,00	-1.703.701,32	88.743.858,68	64.433.117,68	88.743.858,68	15.940.428,00	40.251.167,00
1	2	2	0 52	--	Estudios y Asesorías	100.000.000,00	80.000.000,00	0,00	21.500.000,00	201.500.000,00	0,00	201.350.000,00	34.950.000,00	201.350.000,00	34.950.000,00	201.350.000,00
1	2	2	0 53	--	Gastos de atencion y representacion	50.000,00	0,00	0,00	0,00	50.000,00	0,00	0,00	0,00	0,00	0,00	0,00
1	2	2	0 58	--	Peajes	5.000.000,00	0,00	0,00	0,00	5.000.000,00	0,00	0,00	0,00	0,00	0,00	0,00
1	2	2	0 59	--	Administracion y Conservacion de Archivo	10.000.000,00	0,00	0,00	0,00	10.000.000,00	-846.681,00	9.153.319,00	2.115.000,00	9.153.319,00	2.115.000,00	9.153.319,00
1	2	2	0 62	--	Desintegracion y Charatrizacion Vehiculos	30.000.000,00	0,00	0,00	0,00	30.000.000,00	0,00	0,00	0,00	0,00	0,00	0,00
1	2	3	--	--	IMPUESTOS TASAS MULTAS Y CONTRIBUCIONES	150.000.000,00	0,00	10.000.000,00	0,00	160.000.000,00	91.125.329,00	113.678.663,00	91.125.329,00	113.678.663,00	91.125.329,00	113.678.663,00
1	2	3	0-	--	Impuestos tasas y contribuciones	150.000.000,00	0,00	10.000.000,00	0,00	160.000.000,00	91.125.329,00	113.678.663,00	91.125.329,00	113.678.663,00	91.125.329,00	113.678.663,00
1	2	3	0 01	--	Impuestos tasas y contribuciones	150.000.000,00	0,00	10.000.000,00	0,00	160.000.000,00	91.125.329,00	113.678.663,00	91.125.329,00	113.678.663,00	91.125.329,00	113.678.663,00
1	3	--	--	--	TRANSFERENCIAS	61.683.857.960,00	1.549.299.791,00	0,00	7.076.665.755,00	57.027.202.077,00	5.303.360.224,79	46.721.714.084,18	5.921.270.109,79	46.721.714.084,18	5.964.538.846,79	46.715.490.013,18
1	3	1	--	--	TRANSFERENCIAS CORRIENTES	61.683.857.960,00	1.549.299.791,00	0,00	7.076.665.755,00	57.027.202.077,00	5.303.360.224,79	46.721.714.084,18	5.921.270.109,79	46.721.714.084,18	5.964.538.846,79	46.715.490.013,18
1	3	1	2-	--	TRANSFERENCIAS AL SECTOR PUBLICO	11.425.849.633,00	5.433.209,00	0,00	0,00	12.244.103.275,00	305.642.624,00	12.045.734.352,00	737.551.724,00	12.045.734.352,00	743.566.424,00	12.045.098.252,00
1	3	1	2 02	--	Aporte SENA	209.339.670,00	0,00	4.000.000,00	0,00	213.339.670,00	29.527.700,00	181.442.343,00	29.527.700,00	181.442.343,00	29.557.100,00	180.806.243,00
1	3	1	2 03	--	Aporte ESAP	209.340.031,00	0,00	0,00	0,00	209.340.031,00	29.527.700,00	178.716.900,00	29.527.700,00	178.716.900,00	30.193.200,00	178.716.900,00
1	3	1	2 04	--	Aporte ICBF	1.102.573.295,00	0,00	19.000.000,00	0,00	1.121.573.295,00	176.726.100,00	1.069.645.100,00	176.726.100,00	1.069.645.100,00	180.715.500,00	1.069.645.100,00
1	3	1	2 05	--	Aportes Instituto Tecnico Superior FERR (1% nominal)	394.711.273,00	0,00	0,00	0,00	394.711.273,00	58.974.700,00	356.939.600,00	58.974.700,00	356.939.600,00	60.305.100,00	356.939.600,00
1	3	1	2 06	--	Contabilidad Municipal (Apropiacion Municipio-Sector Central)	3.324.380.710,00	0,00	25.820.433,00	0,00	3.350.201.143,00	0,00	3.350.201.143,00	0,00	3.350.201.143,00	0,00	3.350.201.143,00
1	3	1	2 13	--	Concejo Municipal	4.261.204.654,00	0,00	315.000.000,00	0,00	4.576.204.654,00	0,00	4.536.204.654,00	320.000.000,00	4.536.204.654,00	320.000.000,00	4.536.204.654,00
1	3	1	2 14	--	Empresa Aseo Pereira S.A. E.S.P (50% Compañero Ambient)	500.000,00	5.433.209,00	0,00	0,00	5.933.209,00	0,00	0,00	0,00	0,00	0,00	0,00
1	3	1	2 15	--	Aporte Area Metropolitana Centro Occidente	900.000.000,00	0,00	400.000.000,00	0,00	1.300.000.000,00	10.886.434,00	1.300.000.000,00	10.886.434,00	1.300.000.000,00	10.886.434,00	1.300.000.000,00
1	3	1	2 17	--	Colencias (7% sorteo extraordinario de Colombia)	23.800.000,00	0,00	0,00	0,00	23.800.000,00	10.886.434,00	23.584.622,00	10.886.434,00	23.584.622,00	10.886.434,00	23.584.622,00
1	3	1	2 18	--	Empresa de Desarrollo Urbano	1.000.000.000,00	0,00	0,00	0,00	1.000.000.000,00	-10,00	999.999.990,00	90.909.090,00	999.999.990,00	90.909.090,00	999.999.990,00
1	3	1	2 19	--	Fondo Estabilizacion y Subvencion	0,00	0,00	0,00	0,00	49.000.000,00	0,00	49.000.000,00	21.000.000,00	49.000.000,00	21.000.000,00	49.000.000,00
1	3	1	3-	--	Sostenibilidad SITP - AMCO	35.001.484.247,00	1.525.682.057,00	717.000.000,00	741.189.648,00	36.511.355.952,00	4.043.112.081,79	31.271.881.959,06	4.083.674.064,79	31.271.881.959,06	4.115.610.201,79	31.266.293.988,06
1	3	1	3 01	--	SEGURIDAD SOCIAL	976.498.713,00	0,00	0,00	0,00	976.498.713,00	143.265.800,00	890.565.500,00	143.265.800,00	890.565.500,00	144.030.300,00	890.565.500,00
1	3	1	3 02	--	Aporte al sistema de Riesgos Profesionales (ARP)	5.450.161.559,00	0,00	20.000.000,00	5.000.000,00	5.465.161.559,00	328.746.830,00	5.105.263.486,00	331.118.950,00	5.105.263.486,00	344.839.813,00	5.105.263.486,00
1	3	1	3 03	--	Fondo de Cesantias	18.195.279.295,00	1.525.682.057,00	717.000.000,00	0,00	19.003.961.352,00	2.232.335.703,00	16.104.015.904,00	2.232.335.703,00	16.104.015.904,00	2.232.335.703,00	16.104.015.904,00
1	3	1	3 04	--	Seguridad Social Creador y Gestor Cultural	541.189.648,00	0,00	0,00	0,00	1.082.379.296,00	0,00	0,00	0,00	0,00	0,00	0,00

Handwritten signature



MUNICIPIO DE PEREIRA

8914800302

EJECUCIÓN PRESUPUESTAL DEL GASTO

DICIEMBRE
DE LA VIGENCIA 2020

Cuenta Subprograma Objeto Subprograma				Nombre	Apropiado Inicial	Modificaciones				Apropiación Vigente	Compromisos Mes	Compromisos Acumulados	Obligaciones Mes	Obligaciones Acumuladas	Pagos Mes	Pagos Acumulados
b	c	d	e			Adición	Reducción	Creditos	Contracreditos							
1	3	1	305	--	Intereses sobre Cesantías	752.342.781,00	0,00	0,00	0,00	752.342.781,00	7.789.712,00	536.280.360,00	7.789.712,00	536.280.360,00	7.789.712,00	536.280.360,00
1	3	1	306	--	Cuotas partes pensionales	1.000.000.000,00	0,00	0,00	0,00	1.000.000.000,00	94.489.369,00	990.540.057,27	94.489.369,00	990.540.057,27	94.489.369,00	990.540.057,27
1	3	1	307	--	Indemnización Sustitución por vejez	100.000.000,00	0,00	0,00	0,00	100.000.000,00	-2.289.572,21	24.584.144,79	7.652.756,79	24.584.144,79	7.652.756,79	24.584.144,79
1	3	1	308	--	Aportes al Sistema de Salud	3.362.506.018,00	0,00	0,00	0,00	3.488.506.018,00	520.420.193,00	3.276.514.060,00	520.420.193,00	3.276.514.060,00	526.386.076,00	3.270.926.089,00
1	3	1	309	--	Aportes al Sistema de Pension	4.623.506.233,00	0,00	0,00	0,00	4.642.506.233,00	718.364.047,00	4.344.118.447,00	746.601.581,00	4.344.118.447,00	758.086.472,00	4.344.118.447,00
1	3	1	4--	--	OTRAS TRANSFERENCIAS CORRIENTES	15.256.524.080,00	0,00	0,00	0,00	8.271.742.850,00	954.605.519,00	3.404.097.773,12	1.100.044.321,00	3.404.097.773,12	1.105.362.221,00	3.404.097.773,12
1	3	1	401	--	Aporte Comfamiliar (4% nominal)	1.467.553.680,00	0,00	0,00	0,00	1.492.553.680,00	235.595.100,00	1.424.533.800,00	235.595.100,00	1.424.533.800,00	240.913.000,00	1.424.533.800,00
1	3	1	404	--	Creditos recon.ludicial/sent.concili.judic-extrajud-Heudo arbit	13.000.100.000,00	0,00	0,00	0,00	5.963.434.245,00	587.723.607,00	1.341.440.564,12	704.776.188,00	1.341.440.564,12	704.776.188,00	1.341.440.564,12
1	3	1	406	--	Cuota Sostentamiento Fenaaper	100.000,00	0,00	0,00	0,00	100.000,00	0,00	0,00	0,00	0,00	0,00	0,00
1	3	1	410	--	Asociación Colombiana de Ciudades Capitales	275.000.000,00	0,00	0,00	0,00	283.700.000,00	283.621.635,00	283.621.635,00	283.621.635,00	283.621.635,00	283.621.635,00	283.621.635,00
1	3	1	413	--	Instituto de Movilidad de Pereira (Acuerdo 48 de 2012)	483.770.400,00	0,00	0,00	0,00	483.831.088,00	115.278.135,00	314.447.454,00	139.609.912,00	314.447.454,00	139.609.912,00	314.447.454,00
1	3	1	416	--	15% Multas Código Nacional de Policía	30.000.000,00	0,00	0,00	0,00	48.123.837,00	16.008.677,00	40.054.320,00	20.063.121,00	40.054.320,00	20.063.121,00	40.054.320,00
2	--	--	--	--	SERVICIO DE DEUDA	25.215.745.193,00	0,00	0,00	0,00	21.006.434.809,00	1.255.109.670,00	19.033.272.192,00	1.836.081.670,00	19.033.272.192,00	1.836.081.670,00	19.033.272.192,00
2	1--	--	--	--	INTERNA	25.215.745.193,00	0,00	0,00	0,00	21.006.434.809,00	1.255.109.670,00	19.033.272.192,00	1.836.081.670,00	19.033.272.192,00	1.836.081.670,00	19.033.272.192,00
2	1	1--	--	--	AMORTIZACION	17.134.126.504,00	0,00	0,00	0,00	17.140.010.539,00	1.174.832.451,00	16.511.193.500,00	1.755.804.451,00	16.511.193.500,00	1.755.804.451,00	16.511.193.500,00
2	1	1	1--	--	ENTIDADES FINANCIERAS	17.134.126.504,00	0,00	0,00	0,00	17.140.010.539,00	1.174.832.451,00	16.511.193.500,00	1.755.804.451,00	16.511.193.500,00	1.755.804.451,00	16.511.193.500,00
2	1	1	101	--	Banco de Bogota - Pagare 156134054	2.951.046.760,00	0,00	0,00	0,00	2.956.930.756,00	2.951.046.760,00	2.951.046.760,00	2.951.046.760,00	2.951.046.760,00	2.951.046.760,00	2.951.046.760,00
2	1	1	102	--	Banco de Bogota - Pagare 156152168	2.625.000.000,00	0,00	0,00	0,00	2.625.000.000,00	2.625.000.000,00	2.625.000.000,00	2.625.000.000,00	2.625.000.000,00	2.625.000.000,00	2.625.000.000,00
2	1	1	103	--	Banco de Bogota - Pagare 156590499	1.250.000.000,00	0,00	0,00	0,00	1.250.000.000,00	312.500.000,00	1.250.000.000,00	312.500.000,00	1.250.000.000,00	312.500.000,00	1.250.000.000,00
2	1	1	104	--	Banco de Occidente - Pagare 39546	390.625.000,00	0,00	0,00	0,00	390.625.000,00	97.656.250,00	390.625.000,00	97.656.250,00	390.625.000,00	97.656.250,00	390.625.000,00
2	1	1	105	--	Banco de Occidente - Pagare 36461	44.921.872,00	0,00	0,00	0,00	44.921.872,00	11.230.468,00	44.921.872,00	11.230.468,00	44.921.872,00	11.230.468,00	44.921.872,00
2	1	1	106	--	Banco de Occidente - Pagare 70359	710.937.500,00	0,00	0,00	0,00	710.937.500,00	177.734.375,00	710.937.500,00	177.734.375,00	710.937.500,00	177.734.375,00	710.937.500,00
2	1	1	107	--	Banco de Occidente - Pagare 7837-5	212.500.000,00	0,00	0,00	0,00	212.500.000,00	53.125.000,00	212.500.000,00	53.125.000,00	212.500.000,00	53.125.000,00	212.500.000,00
2	1	1	108	--	Banco de Occidente - Pagare 7764-5	275.000.000,00	0,00	0,00	0,00	275.000.000,00	68.750.000,00	275.000.000,00	68.750.000,00	275.000.000,00	68.750.000,00	275.000.000,00
2	1	1	109	--	Banco de Occidente - Pagare 7886-7	312.500.000,00	0,00	0,00	0,00	312.500.000,00	78.125.000,00	312.500.000,00	78.125.000,00	312.500.000,00	78.125.000,00	312.500.000,00
2	1	1	110	--	Banco de Occidente - Pagare 80112	137.500.000,00	0,00	0,00	0,00	137.500.000,00	34.375.000,00	137.500.000,00	34.375.000,00	137.500.000,00	34.375.000,00	137.500.000,00
2	1	1	111	--	Banco de Occidente - Pagare 93424	984.928.692,00	0,00	0,00	0,00	984.928.692,00	234.928.692,00	984.928.692,00	234.928.692,00	984.928.692,00	234.928.692,00	984.928.692,00
2	1	1	112	--	Banco AV Villas - Pagare 12475874	312.500.000,00	0,00	0,00	0,00	312.500.000,00	312.500.000,00	312.500.000,00	312.500.000,00	312.500.000,00	312.500.000,00	312.500.000,00
2	1	1	113	--	Banco BBVA - Pagare 9600000462	500.000.000,00	0,00	0,00	0,00	500.000.000,00	0,00	500.000.000,00	0,00	500.000.000,00	0,00	500.000.000,00
2	1	1	116	--	Bonos Pensionales	2.000.000.000,00	0,00	0,00	0,00	2.000.000.000,00	-310.259.000,00	1.377.067.000,00	270.713.000,00	1.377.067.000,00	270.713.000,00	1.377.067.000,00
2	1	1	117	--	Bancolombia - Pagare 4450084120	2.500.000.000,00	0,00	0,00	0,00	2.500.000.000,00	416.666.666,00	2.499.999.996,00	416.666.666,00	2.499.999.996,00	416.666.666,00	2.499.999.996,00
2	1	1	118	--	Banco Agrario de Colombia- Pagare 592765	1.926.666.680,00	0,00	0,00	0,00	1.926.666.680,00	1.926.666.680,00	1.926.666.680,00	1.926.666.680,00	1.926.666.680,00	1.926.666.680,00	1.926.666.680,00
2	1	2--	--	--	INTERESES	8.051.618.669,00	0,00	0,00	0,00	8.051.618.669,00	80.277.219,00	2.494.708.692,00	80.277.219,00	2.494.708.692,00	80.277.219,00	2.494.708.692,00
2	1	2	1--	--	Entidades financieras	8.051.618.669,00	0,00	0,00	0,00	8.051.618.669,00	80.277.219,00	2.494.708.692,00	80.277.219,00	2.494.708.692,00	80.277.219,00	2.494.708.692,00
2	1	2	101	--	Banco de Bogota - Pagare 156134054	632.367.209,00	0,00	0,00	0,00	632.367.209,00	0,00	486.661.099,00	0,00	486.661.099,00	0,00	486.661.099,00

486.661.099,00



MUNICIPIO DE PEREIRA

8914800302

EJECUCIÓN PRESUPUESTAL DEL GASTO

DICIEMBRE
DE LA VIGENCIA 2020

Circula Sup Or Sub	b	j	g	d	Nombre	Apropiado Inicial	Modificaciones				Apropiación Vigente	Compromisos Mes	Compromisos Acumulados	Obligaciones Mes	Obligaciones Acumuladas	Pagos Mes	Pagos Acumulados
							Adición	Reducción	Creditos	Contracreditos							
2	1	2	102	---	Banco de Bogota - Pagaré 156152168	562.500.000,00	0,00	0,00	0,00	0,00	562.500.000,00	32.792.231,00	432.663.330,00	32.792.231,00	432.663.330,00	32.792.231,00	432.663.330,00
2	1	2	103	---	Banco de Bogota - Pagaré- 156590499	267.857.143,00	0,00	0,00	0,00	0,00	267.857.143,00	8.492.440,00	197.456.423,00	8.492.440,00	197.456.423,00	8.492.440,00	197.456.423,00
2	1	2	104	---	Banco de Occidente - Pagaré 39546	75.733.418,00	0,00	0,00	0,00	0,00	75.733.418,00	936.552,00	54.778.575,00	936.552,00	54.778.575,00	936.552,00	54.778.575,00
2	1	2	105	---	Banco de Occidente - Pagaré 38461	8.709.343,00	0,00	0,00	0,00	0,00	8.709.343,00	15.298.802,00	6.009.757,00	936.552,00	6.009.757,00	936.552,00	6.009.757,00
2	1	2	106	---	Banco de Occidente - Pagaré 70359	137.834.821,00	0,00	0,00	0,00	0,00	137.834.821,00	4.572.831,00	98.094.304,00	15.298.802,00	98.094.304,00	4.572.831,00	98.094.304,00
2	1	2	107	---	Banco de Occidente - Pagaré 7837-5	41.198.980,00	0,00	0,00	0,00	0,00	41.198.980,00	29.320.507,00	4.572.831,00	29.320.507,00	4.572.831,00	29.320.507,00	4.572.831,00
2	1	2	108	---	Banco de Occidente - Pagaré 7764-5	53.316.327,00	0,00	0,00	0,00	0,00	53.316.327,00	6.724.752,00	37.944.185,00	5.917.781,00	37.944.185,00	6.724.752,00	37.944.185,00
2	1	2	109	---	Banco de Occidente - Pagaré 7886-7	60.586.735,00	0,00	0,00	0,00	0,00	60.586.735,00	2.958.891,00	43.118.393,00	6.724.752,00	43.118.393,00	2.958.891,00	43.118.393,00
2	1	2	110	---	Banco de Occidente - Pagaré 80112	26.658.163,00	0,00	0,00	0,00	0,00	26.658.163,00	2.582.939,00	18.972.093,00	2.958.891,00	18.972.093,00	2.582.939,00	18.972.093,00
2	1	2	111	---	Banco de Occidente - Pagaré 93424	51.020.408,00	0,00	0,00	0,00	0,00	51.020.408,00	37.330.293,00	2.582.939,00	37.330.293,00	2.582.939,00	37.330.293,00	2.582.939,00
2	1	2	112	---	Banco AV Villas - Pagaré 12475874	60.586.735,00	0,00	0,00	0,00	0,00	60.586.735,00	12.066.875,00	44.556.613,00	12.066.875,00	44.556.613,00	12.066.875,00	44.556.613,00
2	1	2	113	---	Banco BBVA - Pagaré 9600000462	15.306.122,00	0,00	0,00	0,00	0,00	15.306.122,00	0,00	292.798.889,00	0,00	292.798.889,00	0,00	292.798.889,00
2	1	2	117	---	Bancolombia - Pagaré 4450084120	998.427.673,00	0,00	0,00	0,00	215.194.419,00	783.233.254,00	0,00	304.567.778,00	0,00	304.567.778,00	0,00	304.567.778,00
2	1	2	118	---	Banco Agrario de Colombia- pagaré 592765	529.462.272,00	0,00	0,00	0,00	0,00	529.462.272,00	396.369.578,00	396.369.578,00	0,00	396.369.578,00	0,00	396.369.578,00
2	1	2	119	---	Bancolombia - Pagaré 4450084943	4.530.053.340,00	0,00	0,00	0,00	4.000.000.000,00	530.053.340,00	0,00	292.798.889,00	0,00	292.798.889,00	0,00	292.798.889,00
2	1	3	---	---	GASTOS FINANCIEROS	30.000.000,00	0,00	0,00	0,00	0,00	30.000.000,00	27.370.000,00	27.370.000,00	27.370.000,00	27.370.000,00	27.370.000,00	27.370.000,00
2	1	3	0-	---	Gastos Financieros	30.000.000,00	0,00	0,00	0,00	0,00	30.000.000,00	27.370.000,00	27.370.000,00	27.370.000,00	27.370.000,00	27.370.000,00	27.370.000,00
2	1	3	001	---	Gastos Financieros	30.000.000,00	0,00	0,00	0,00	0,00	30.000.000,00	27.370.000,00	27.370.000,00	27.370.000,00	27.370.000,00	27.370.000,00	27.370.000,00
3	---	---	---	---	INVERSION	564.675.804.439,00	221.410.075.440,60	49.895.754.725,00	260.525.469.914,12	248.375.799.388,12	748.339.795.680,60	59.120.789.726,61	664.810.662.758,27	116.526.799.745,35	631.722.540.005,87	110.881.717.276,84	624.857.796.839,36
3	01	---	---	---	EDUCACION	242.431.086.117,00	13.809.097.161,00	33.207.370.405,00	739.888.616,00	82.755.569.654,51	141.017.131.834,49	-2.736.535.683,07	139.186.401.152,42	1.129.111.905,73	139.186.401.152,42	1.113.573.219,73	139.170.862.466,42
3	01	4-	---	---	CIENCIA, TECNOLOGIA E INNOVACION PARA EL CAMBIO	1.531.600.000,00	0,00	115.313.698,00	0,00	552.928.224,00	863.358.078,00	-315.469.895,00	547.888.183,00	0,00	547.888.183,00	0,00	547.888.183,00
3	01	4	8-	---	TIC para el Desarrollo	1.531.600.000,00	0,00	115.313.698,00	0,00	552.928.224,00	863.358.078,00	-315.469.895,00	547.888.183,00	0,00	547.888.183,00	0,00	547.888.183,00
3	01	6-	---	---	EDUCACION DE CALIDAD	240.899.486.117,00	13.809.097.161,00	33.092.056.707,00	739.888.616,00	82.202.641.430,51	140.153.773.756,49	-2.421.065.788,07	138.638.512.969,42	1.129.111.905,73	138.638.512.969,42	1.113.573.219,73	138.622.974.293,42
3	01	6	11-	---	Mejores Ambientes Escolares	1.371.567.535,00	802.554.819,00	0,00	0,00	1.604.560.209,00	569.561.945,00	-150.999,58	569.410.945,42	297.815.117,73	569.410.945,42	296.423.337,73	568.019.165,42
3	01	6	12-	---	Educacion para Todos	235.759.918.582,00	13.006.542.542,00	33.092.056.707,00	739.888.616,00	79.012.663.717,51	137.401.629.315,49	-2.407.777.241,49	135.899.657.075,00	818.676.788,00	135.899.657.075,00	804.529.882,00	135.885.510.169,00
3	01	6	13-	---	A la Altura de los Mejores	2.868.000.000,00	0,00	0,00	0,00	685.417.504,00	2.182.582.496,00	-13.137.547,00	2.169.444.949,00	12.620.000,00	2.169.444.949,00	12.620.000,00	2.169.444.949,00
3	01	6	14-	---	Gestion Educativa Eficiente	900.000.000,00	0,00	0,00	0,00	900.000.000,00	0,00	0,00	0,00	0,00	0,00	0,00	0,00
3	10	---	---	---	AMBIENTAL	5.225.765.553,00	5.730.794.359,00	0,00	340.000.000,00	9.463.315.912,00	1.833.244.000,00	-19.209.414,00	1.814.034.586,00	299.858.608,00	1.814.034.586,00	299.858.608,00	1.814.034.586,00
3	10	18-	---	---	VARIABLEDAD Y CAMBIO CLIMATICO	400.000.000,00	0,00	0,00	0,00	261.000.000,00	139.000.000,00	-3.490.331,00	135.509.669,00	0,00	135.509.669,00	0,00	135.509.669,00
3	10	18	43-	---	Adaptacion y Mitigacion al Cambio Climatico	400.000.000,00	0,00	0,00	0,00	261.000.000,00	139.000.000,00	-3.490.331,00	135.509.669,00	0,00	135.509.669,00	0,00	135.509.669,00
3	10	19-	---	---	GOBERNANZA AMBIENTAL	1.175.500.000,00	0,00	0,00	340.000.000,00	535.306.000,00	980.194.000,00	-12.100.001,00	966.093.999,00	283.576.608,00	966.093.999,00	283.576.608,00	966.093.999,00
3	10	19	44-	---	Gestion de Asuntos Ambientales Terrioriales	500.000,00	0,00	0,00	0,00	500.000,00	0,00	0,00	0,00	0,00	0,00	0,00	0,00
3	10	19	45-	---	Bienestar Animal y Convivencia Responsable con Animales	700.000.000,00	0,00	0,00	340.000.000,00	197.578.000,00	842.422.000,00	-12.100.001,00	830.321.999,00	283.576.608,00	830.321.999,00	283.576.608,00	830.321.999,00
3	10	19	46-	---	Cultura y Sensibilidad Ambiental	475.000.000,00	0,00	0,00	0,00	337.228.000,00	137.772.000,00	0,00	137.772.000,00	0,00	137.772.000,00	0,00	137.772.000,00
3	10	20-	---	---	ECOSISTEMAS PARA LA VIDA	3.096.265.553,00	5.187.299.100,00	0,00	0,00	7.890.176.653,00	393.388.000,00	-3.619.082,00	389.768.918,00	4.600.000,00	389.768.918,00	4.600.000,00	389.768.918,00

✓




MUNICIPIO DE PEREIRA
8914800302
EJECUCIÓN PRESUPUESTAL DEL GASTO

DICIEMBRE
DE LA VIGENCIA 2020

Circulo	Sub	Of	Sub	b	g	d	Nombre	Aprobado Inicial	Modificaciones			Apropiación Vigente	Compromisos Mes	Compromisos Acumulados	Obligaciones Mes	Obligaciones Acumuladas	Pagos Mes	Pagos Acumulados
									Adición	Reducción	Creditos							
3	10	20	47-	---			Biodiversidad Urbana	600.000.000,00	100.000.000,00	0,00	0,00	515.588.000,00	184.412.000,00	-1.185.000,00	183.227.000,00	0,00	183.227.000,00	
3	10	20	48-	---			Conocimiento de la Biodiversidad y Servicios Ecosistemicos	410.000.000,00	0,00	0,00	0,00	322.560.000,00	87.440.000,00	-2.434.082,00	85.005.918,00	0,00	85.005.918,00	
3	10	20	49-	---			Conservacion de Ecosistemas	2.086.265.553,00	5.087.299.100,00	0,00	0,00	7.052.028.653,00	121.536.000,00	0,00	121.536.000,00	4.600.000,00	4.600.000,00	
3	10	21	--	---			SERVICIOS PUBLICOS EFICIENTES	354.000.000,00	0,00	0,00	0,00	257.082.000,00	96.918.000,00		96.918.000,00		96.918.000,00	
3	10	21	50-	---			Agua para Todos	69.000.000,00	0,00	0,00	0,00	30.492.000,00	38.508.000,00		38.508.000,00		38.508.000,00	
3	10	21	51-	---			Saneamiento Hidrico y Ambiental	200.000.000,00	0,00	0,00	0,00	188.318.000,00	11.682.000,00		11.682.000,00		11.682.000,00	
3	10	21	52-	---			Servicio Publico de Aseo	85.000.000,00	0,00	0,00	0,00	38.272.000,00	46.728.000,00		46.728.000,00		46.728.000,00	
3	10	23	--	---			GESTION INTEGRAL DE RESIDUOS SOLIDOS	200.000.000,00	543.495.259,00	0,00	0,00	519.751.259,00	223.744.000,00	0,00	223.744.000,00	11.682.000,00	11.682.000,00	
3	10	23	55-	---			Inclusion de los Recicladores	100.000.000,00	0,00	0,00	0,00	88.318.000,00	11.682.000,00		11.682.000,00		11.682.000,00	
3	10	23	57-	---			Cultura Ambiental para el Manejo Adecuado Residuos Solidos	100.000.000,00	543.495.259,00	0,00	0,00	431.433.259,00	212.062.000,00	0,00	212.062.000,00	11.682.000,00	11.682.000,00	
3	12	--	---	---			PREVENCIÓN Y ATENCIÓN DE DESASTRES	8.549.257.485,00	7.074.954.372,00	0,00	0,00	9.933.918.055,00	8.110.149.802,00	-301.304.777,18	7.719.099.203,82	807.039.976,75	7.700.599.203,82	
3	12	19	--	---			GOBERNANZA AMBIENTAL	100.000.000,00	0,00	0,00	0,00	84.856.000,00	15.144.000,00	0,00	15.144.000,00	0,00	15.144.000,00	
3	12	19	46-	---			Cultura y Sensibilidad Ambiental	100.000.000,00	0,00	0,00	0,00	84.856.000,00	15.144.000,00	0,00	15.144.000,00	0,00	15.144.000,00	
3	12	24	--	---			GESTION DEL RIESGO DE DESASTRES	8.449.257.485,00	7.074.954.372,00	0,00	0,00	9.849.062.055,00	8.095.005.802,00	-301.304.777,18	7.703.955.203,82	807.039.976,75	7.665.455.203,82	
3	12	24	58-	---			Conocimiento del Riesgo	1.750.000.000,00	0,00	0,00	0,00	920.320.608,00	829.679.392,00	-1,48	829.679.390,52	101.581.723,76	829.679.390,52	
3	12	24	59-	---			Reduccion del Riesgo	400.000.000,00	3.196.000.000,00	0,00	0,00	2.550.720.200,00	1.130.135.800,00	0,00	1.130.135.800,00	110.489.705,00	1.130.135.800,00	
3	12	24	60-	---			Manejo de Desastres	6.299.257.485,00	3.878.954.372,00	0,00	0,00	6.378.021.247,00	6.135.190.610,00	-301.304.775,70	5.744.140.013,30	594.968.547,99	5.725.640.013,30	
3	13	--	---	---			PROMOCION DEL DESARROLLO	8.880.796.660,00	500.000.000,00	0,00	0,00	5.605.978.935,00	13.741.347.725,00	-8.822.800,00	13.730.870.925,00	83.612.695,00	11.730.870.925,00	
3	13	1-	--	---			PEREIRA CON DIVERSIDAD ECONOMICA	2.650.000.000,00	0,00	0,00	0,00	2.479.230.000,00	170.770.000,00	0,00	170.770.000,00	0,00	170.770.000,00	
3	13	1	1-	---			Pereira Proyectoada al Turismo	2.350.000.000,00	0,00	0,00	0,00	2.201.780.000,00	148.220.000,00	0,00	148.220.000,00	0,00	148.220.000,00	
3	13	1	2-	---			Marketing Territorial	300.000.000,00	0,00	0,00	0,00	277.450.000,00	22.550.000,00		22.550.000,00		22.550.000,00	
3	13	15-	--	---			DESARROLLO ECONOMICO INCLUSIVO	750.000.000,00	500.000.000,00	0,00	0,00	1.119.600.000,00	130.400.000,00	0,00	130.400.000,00	3.308.000,00	3.308.000,00	
3	13	15	38-	---			Entorno para los Herederos del Campo	700.000.000,00	500.000.000,00	0,00	0,00	1.079.524.000,00	120.476.000,00	0,00	120.476.000,00	0,00	120.476.000,00	
3	13	15	39-	---			Reparacion Integral para la Poblacion Victima del Conflicto	50.000.000,00	0,00	0,00	0,00	40.076.000,00	9.924.000,00	0,00	9.924.000,00	3.308.000,00	3.308.000,00	
3	13	2-	--	---			DESARROLLO PRODUCTIVO PARA EL CAMBIO	2.250.796.660,00	0,00	0,00	0,00	1.029.858.935,00	11.387.467.725,00	-3.570.000,00	11.383.897.725,00	57.807.495,00	9.383.897.725,00	
3	13	2	3-	---			Emprendimiento e Impulso a Produccion Pereira	1.390.796.660,00	0,00	0,00	0,00	455.150.935,00	11.102.175.725,00	0,00	11.102.175.725,00	35.197.495,00	9.102.175.725,00	
3	13	2	4-	---			Pereira un Factor Diferenciador para el Empleo	400.000.000,00	0,00	0,00	0,00	298.558.000,00	101.442.000,00		101.442.000,00		101.442.000,00	
3	13	2	5-	---			Politicas de Competitividad	460.000.000,00	0,00	0,00	0,00	276.150.000,00	183.850.000,00	-3.570.000,00	180.280.000,00	22.610.000,00	180.280.000,00	
3	13	4-	--	---			CIENCIA, TECNOLOGIA E INNOVACION PARA EL CAMBIO	3.030.000.000,00	0,00	0,00	0,00	977.290.000,00	2.052.710.000,00	-5.252.800,00	2.045.803.200,00	22.497.200,00	2.045.803.200,00	
3	13	4	7-	---			Pereira Capital Ciencia, Tecnologia, Innovacion e Investigac	2.280.000.000,00	0,00	0,00	0,00	477.226.000,00	1.802.774.000,00	-2.250.000,00	1.798.870.000,00	17.798.000,00	1.798.870.000,00	
3	13	4	8-	---			TIC para el Desarrollo	750.000.000,00	0,00	0,00	0,00	500.064.000,00	249.936.000,00	-3.002.800,00	246.933.200,00	4.699.200,00	246.933.200,00	
3	14	--	---	---			ATENCIÓN A GRUPOS VULNERABLES - PROMOCION SOCIAL	12.325.655.398,00	18.492.402.486,00	0,00	0,00	17.108.911.807,00	30.715.596.593,00	-907.575.205,00	29.795.822.054,00	1.700.888.763,00	29.661.088.572,00	
3	14	11-	--	---			CAPACIDADES PARA EL DISFRUTE DE DERECHOS DE GRUPOS POBLACION	12.305.655.398,00	18.492.402.486,00	0,00	0,00	17.088.911.807,00	30.715.596.593,00	-907.575.205,00	29.795.822.054,00	1.700.888.763,00	29.661.088.572,00	

P

05



MUNICIPIO DE PEREIRA
8914800302
EJECUCIÓN PRESUPUESTAL DEL GASTO

DICIEMBRE
DE LA VIGENCIA 2020

Código Subprograma	Nombre	Apropiado Inicial	Modificaciones			Apropiación Vigente	Compromisos Mes	Compromisos Acumulados	Obligaciones Mes	Obligaciones Acumuladas	Pagos Mes	Pagos Acumulados
			Adición	Reducción	Creditos							
3 314 11 27--	Niños, Niñas, Adolescentes y Jóvenes con Derechos	2.700.000.000,00	0,00	0,00	0,00	1.058.280.353,00	-14.393.600,00	1.073.886.753,00	69.400.832,00	1.073.886.753,00	69.400.832,00	1.073.886.753,00
3 314 11 28--	Equidad de Género para las Mujeres y Diversidad Sexual	480.000.000,00	0,00	0,00	0,00	242.643.234,00	-4.592.027,00	238.051.207,00	8.942.000,00	238.051.207,00	8.942.000,00	238.051.207,00
3 314 11 29--	Grupos de Especial Interés	7.136.752.713,00	18.492.402.486,00	0,00	17.006.450.516,00	28.179.227.731,00	-879.641.802,00	27.287.386.595,00	1.469.357.351,00	27.287.386.595,00	408.251.142,00	26.226.280.386,00
3 314 11 30--	Atención y Asistencia a las Víctimas del Conflicto Armado	1.428.902.685,00	0,00	0,00	0,00	964.351.838,00	-8.560.142,00	955.791.696,00	153.188.580,00	821.058.214,00	153.188.580,00	821.058.214,00
3 314 11 31--	Minorías Étnicas Visibles	560.000.000,00	0,00	0,00	0,00	241.093.437,00	-387.634,00	240.705.803,00	0,00	240.705.803,00	0,00	240.705.803,00
3 314 14--	PEREIRA SEGURA Y EN PAZ	10.000.000,00	0,00	0,00	0,00	0,00		0,00	0,00	0,00		0,00
3 314 14 36--	Prevención, Protección de los Derechos Víctimas con Enfoque	10.000.000,00	0,00	0,00	0,00	0,00		0,00	0,00	0,00		0,00
3 314 15--	DESARROLLO ECONOMICO INCLUSIVO	10.000.000,00	0,00	0,00	0,00	0,00		0,00	0,00	0,00		0,00
3 314 15 39--	Reparación Integral para la Población Víctima del Conflicto	10.000.000,00	0,00	0,00	0,00	0,00		0,00	0,00	0,00		0,00
3 315--	EQUIPAMIENTO	1.100.000.000,00	1.040.000.000,00	0,00	0,00	1.332.562.816,37	-103.955,77	1.332.458.860,60	282.387.321,69	1.332.458.860,60	205.264.332,17	1.255.335.871,08
3 315 16--	HABITAT SOCIAL	600.000.000,00	500.000.000,00	0,00	0,00	470.962.940,00	0,00	470.962.940,00	121.015.000,00	470.962.940,00	92.356.064,06	442.304.004,06
3 315 16 41--	Gestión Integral del Hábitat	600.000.000,00	500.000.000,00	0,00	0,00	470.962.940,00	0,00	470.962.940,00	121.015.000,00	470.962.940,00	92.356.064,06	442.304.004,06
3 315 17--	ESPACIO PUBLICO PARA LA VIDA	500.000.000,00	540.000.000,00	0,00	0,00	861.599.876,37	-103.955,77	861.495.920,60	161.372.321,69	861.495.920,60	112.908.268,11	813.031.867,02
3 315 17 42--	Gestión Integral del Espacio Público	500.000.000,00	540.000.000,00	0,00	0,00	861.599.876,37	-103.955,77	861.495.920,60	161.372.321,69	861.495.920,60	112.908.268,11	813.031.867,02
3 316--	DESARROLLO COMUNITARIO	4.040.356.000,00	1.190.282.084,00	0,00	2.146.529,00	968.133.141,00	-152.908,26	947.563.565,74	146.225.629,74	947.563.565,74	141.579.649,74	942.917.585,74
3 316 12--	ORGANIZACION Y PARTICIPACION CIUDADANA Y DEMOCRATICA	4.040.356.000,00	1.190.282.084,00	0,00	2.146.529,00	968.133.141,00	-152.908,26	947.563.565,74	146.225.629,74	947.563.565,74	141.579.649,74	942.917.585,74
3 316 12 32--	Gestión Comunitaria y Democrática	4.040.356.000,00	1.190.282.084,00	0,00	2.146.529,00	968.133.141,00	-152.908,26	947.563.565,74	146.225.629,74	947.563.565,74	141.579.649,74	942.917.585,74
3 317--	FORTALECIMIENTO INSTITUCIONAL	26.938.000.000,00	15.046.587.961,00	0,00	2.146.529,00	968.133.141,00	-152.908,26	947.563.565,74	146.225.629,74	947.563.565,74	141.579.649,74	942.917.585,74
3 317 17--	ESPACIO PUBLICO PARA LA VIDA	4.890.000.000,00	8.507.915.851,00	0,00	21.522.927.882,00	20.909.660.079,00	-763.267.222,29	19.869.522.822,18	1.732.146.241,65	19.869.522.822,18	1.336.206.411,88	19.473.582.992,41
3 317 17 42--	Gestión Integral del Espacio Público	4.890.000.000,00	8.507.915.851,00	0,00	21.522.927.882,00	20.909.660.079,00	-763.267.222,29	19.869.522.822,18	1.732.146.241,65	19.869.522.822,18	1.336.206.411,88	19.473.582.992,41
3 317 25--	DESARROLLO PARA LA PLANEACION Y DESARROLLO FISICO TERRITORIAL	1.140.000.000,00	3.036.929.645,00	0,00	0,00	3.032.198.182,00	-8.378.593,00	3.023.819.589,00	42.946.940,00	3.023.819.589,00	42.946.940,00	3.023.819.589,00
3 317 25 61--	Información para el Desarrollo Territorial	70.000.000,00	0,00	0,00	0,00	49.860.000,00	-11.941.600,00	32.450.000,00	32.450.000,00	775.269.200,00	32.450.000,00	775.269.200,00
3 317 25 62--	Planificación para el Desarrollo Territorial	1.020.000.000,00	3.036.929.645,00	0,00	0,00	713.048.800,00	-11.941.600,00	689.425.200,00	32.450.000,00	689.425.200,00	32.450.000,00	689.425.200,00
3 317 25 63--	Gestión Proyectos e Intervenciones Urbanísticas Estratégicas	50.000.000,00	0,00	0,00	0,00	35.984.000,00		35.984.000,00		35.984.000,00		35.984.000,00
3 317 26--	GESTION INSTITUCIONAL PARA LA EXCELENCIA	8.308.000.000,00	1.501.742.465,00	0,00	400.000.000,00	6.496.913.492,00	-91.048.185,44	6.140.677.272,03	329.629.329,29	6.140.677.272,03	224.181.833,10	6.035.229.775,84
3 317 26 64--	Servidores Públicos con Bienestar	1.600.000.000,00	27.000.000,00	0,00	400.000.000,00	1.282.531.441,00	-3.046.335,00	1.279.485.106,00	51.654.000,00	1.279.485.106,00	51.654.000,00	1.279.485.106,00
3 317 26 66--	Mejoramiento de la Gestión Administrativa	2.700.000.000,00	778.000.000,00	0,00	0,00	2.508.724.111,00	-22.592.559,44	2.220.944.117,03	199.744.787,29	2.220.944.117,03	101.943.852,10	2.123.143.181,84
3 317 26 67--	Gestión de la Información para Todos	3.888.000.000,00	696.742.465,00	0,00	0,00	2.627.439.340,00	-65.409.291,00	2.562.030.049,00	78.230.542,00	2.562.030.049,00	70.583.981,00	2.554.363.488,00
3 317 26 68--	Archivo Histórico de la Ciudad	120.000.000,00	0,00	0,00	0,00	78.218.000,00		78.218.000,00	1.327.119.972,36	9.929.756.761,15	1.036.627.638,78	9.639.264.427,57
3 317 27--	HACIENDA PUBLICA EFICAZ Y EFICIENTE	12.600.000.000,00	2.000.000.000,00	0,00	48.000.000,00	10.581.655.605,00	-651.898.843,85	9.929.756.761,15	1.327.119.972,36	9.929.756.761,15	1.036.627.638,78	9.639.264.427,57
3 317 27 69--	Finanzas para el Desarrollo	12.600.000.000,00	2.000.000.000,00	0,00	48.000.000,00	10.581.655.605,00	-651.898.843,85	9.929.756.761,15	1.327.119.972,36	9.929.756.761,15	1.036.627.638,78	9.639.264.427,57
3 318--	JUSTICIA Y SEGURIDAD	5.970.652.000,00	4.561.446.858,00	0,00	0,00	3.200.811.510,00	-125.334.493,73	3.075.477.016,27	164.029.022,02	3.075.477.016,27	152.710.366,02	3.064.158.360,27
3 318 13--	CULTURA CIUDADANA Y CONVIVENCIA PACIFICA	700.000.000,00	0,00	0,00	0,00	648.192.746,00	-15.144.000,00	633.048.746,00	15.486.666,00	633.048.746,00	4.178.000,00	621.730.090,00

✓



MUNICIPIO DE PEREIRA

8914800302

EJECUCIÓN PRESUPUESTAL DEL GASTO

DICIEMBRE
DE LA VIGENCIA 2020

Código Sub Obj Sub	Nombre	Apropiado Inicial	Modificaciones				Apropiación Vigente	Compromisos Mes	Compromisos Acumulados	Obligaciones Mes	Obligaciones Acumuladas	Pagos Mes	Pagos Acumulados
			Adición	Reducción	Creditos	Contracreditos							
3 18 13 33- --	Convivencia Familiar y Social	700.000.000,00	0,00	0,00	0,00	51.807.254,00	648.192.746,00	-15.144.000,00	633.048.746,00	15.496.656,00	633.048.746,00	4.178.000,00	621.730.090,00
3 18 14- -- --	PEREIRA SEGURA Y EN PAZ	5.270.652.000,00	4.561.446.858,00	0,00	0,00	7.279.480.094,00	2.552.618.764,00	-110.190.493,73	2.442.428.270,27	148.532.366,02	2.442.428.270,27	148.532.366,02	2.442.428.270,27
3 18 14 34- --	Seguridad y Convivencia Ciudadana	5.070.652.000,00	4.561.446.858,00	0,00	0,00	7.246.172.094,00	2.385.926.764,00	-110.190.493,73	2.275.736.270,27	146.008.366,02	2.275.736.270,27	146.008.366,02	2.275.736.270,27
3 18 14 35- --	Proceso de Paz y Atención a Personas en Proceso de Reintegración	130.000.000,00	0,00	0,00	0,00	24.748.000,00	105.252.000,00		105.252.000,00		105.252.000,00		105.252.000,00
3 18 14 36- --	Prevención y Protección Derechos de las Víctimas con Enfoque	30.000.000,00	0,00	0,00	0,00	4.544.000,00	25.456.000,00	0,00	25.456.000,00	2.524.000,00	25.456.000,00	2.524.000,00	25.456.000,00
3 18 14 37- --	Estrategia Institucional para la Libertad de Cultos	40.000.000,00	0,00	0,00	0,00	4.016.000,00	35.984.000,00		35.984.000,00		35.984.000,00		35.984.000,00
3 02- -- -- --	SALUD	184.814.960.421,00	11.118.900.051,00	2.494.927.974,00	6.000.000.000,00	32.675.207.478,88	166.763.725.019,12	-2.190.118.636,72	166.555.935.415,40	13.682.767.015,00	165.001.972.655,00	13.578.133.250,00	164.897.338.890,00
3 02 10- -- --	SALUD PUBLICA SOCIAL	12.613.504.170,00	3.331.115.888,00	0,00	5.600.000.000,00	9.358.453.929,88	12.186.166.108,12	-129.661.713,72	12.037.593.754,40	1.846.753.442,00	10.679.096.528,40	1.844.229.442,00	10.676.572.528,40
3 02 10 23- --	Instituciones y Hogares Saludables	5.863.945.454,00	2.574.196.365,00	0,00	5.600.000.000,00	6.273.267.552,88	7.764.874.266,12	-101.070.404,72	7.654.661.221,40	1.107.844.628,00	7.039.773.803,40	1.105.320.628,00	7.037.249.803,40
3 02 10 23 1- --	Mejoramiento de la Prestación y Desarrollo Servicios Salud	428.778.480,00	13.629.000,00	0,00	0,00	187.574.480,00	254.833.000,00	0,00	254.833.000,00	5.498.000,00	254.833.000,00	5.498.000,00	254.833.000,00
3 02 10 23 1 4	Egresos Otros Gastos en Salud	428.778.480,00	13.629.000,00	0,00	0,00	187.574.480,00	254.833.000,00	0,00	254.833.000,00	5.498.000,00	254.833.000,00	5.498.000,00	254.833.000,00
3 02 10 23 2- --	Mejoramiento de la Salud en los Entornos Familiares	2.011.142.640,00	0,00	0,00	0,00	357.201.082,00	1.653.941.558,00	-439.867,00	1.653.501.691,00	522.111.226,00	1.038.614.273,00	522.111.226,00	1.038.614.273,00
3 02 10 23 2 3	Egresos Acciones en Salud Publica	2.011.142.640,00	0,00	0,00	0,00	357.201.082,00	1.653.941.558,00	-439.867,00	1.653.501.691,00	522.111.226,00	1.038.614.273,00	522.111.226,00	1.038.614.273,00
3 02 10 23 3- --	Fortalecimiento de la Gestion del Riesgo en Salud	789.614.240,00	61.894.419,00	0,00	3.600.000.000,00	2.415.967.688,88	2.035.540.970,12	-89.947.668,17	1.945.593.301,95	504.129.329,00	1.945.593.301,95	504.129.329,00	1.945.593.301,95
3 02 10 23 3 3	Egresos Acciones en Salud Publica	789.614.240,00	61.894.419,00	0,00	0,00	585.825.321,00	265.663.338,00	0,00	265.663.338,00	29.193.714,00	265.663.338,00	29.193.714,00	265.663.338,00
3 02 10 23 3 4	Egresos Otros gastos en Salud	0,00	0,00	0,00	3.600.000.000,00	1.830.142.367,88	1.769.857.632,12	-89.947.668,17	1.679.909.963,95	474.936.615,00	1.679.909.963,95	474.936.615,00	1.679.909.963,95
3 02 10 23 4- --	Mejoramiento de la Gestion Integral de la Salud Publica	2.634.410.094,00	2.498.672.946,00	0,00	2.000.000.000,00	3.312.524.302,00	3.820.558.738,00	-10.682.869,55	3.800.733.228,45	76.106.073,00	3.800.733.228,45	73.582.073,00	3.798.209.228,45
3 02 10 23 4 3	Egresos Acciones en Salud Publica	175.272.240,00	508.584.454,00	0,00	0,00	235.576.694,00	448.280.000,00	-4.678.667,00	439.569.333,00	0,00	439.569.333,00	0,00	439.569.333,00
3 02 10 23 4 4	Egresos Otros Gastos en Salud	2.459.137.854,00	1.990.088.492,00	0,00	2.000.000.000,00	3.076.947.608,00	3.372.278.738,00	-6.004.202,55	3.361.163.895,45	76.106.073,00	3.361.163.895,45	73.582.073,00	3.358.639.895,45
3 02 10 24- --	Un Inicio para la Vida	2.263.061.094,00	292.004.000,00	0,00	0,00	1.133.573.600,00	1.421.491.494,00	-7.048.533,00	1.414.442.961,00	233.336.349,00	1.168.939.324,00	233.336.349,00	1.168.939.324,00
3 02 10 24 1- --	Mejoramiento del Componente de Salud Publica	728.350.480,00	97.000.000,00	0,00	0,00	446.406.480,00	378.944.000,00	-7.048.533,00	371.895.467,00	12.209.067,00	371.895.467,00	12.209.067,00	371.895.467,00
3 02 10 24 1 3	Egresos Acciones en Salud Publica	728.350.480,00	97.000.000,00	0,00	0,00	446.406.480,00	378.944.000,00	-7.048.533,00	371.895.467,00	12.209.067,00	371.895.467,00	12.209.067,00	371.895.467,00
3 02 10 24 2- --	Mejoramiento de la Salud Sexual y Reproductiva	569.380.387,00	168.285.000,00	0,00	0,00	403.229.720,00	334.435.667,00	0,00	334.435.667,00	25.914.844,00	321.716.742,00	25.914.844,00	321.716.742,00
3 02 10 24 2 3	Egresos Acciones en Salud Publica	524.833.027,00	168.285.000,00	0,00	0,00	389.834.360,00	303.283.667,00	0,00	303.283.667,00	25.914.844,00	290.564.742,00	25.914.844,00	290.564.742,00
3 02 10 24 2 4	Egresos Otros Gastos en Salud	44.547.360,00	0,00	0,00	0,00	13.395.360,00	31.152.000,00		31.152.000,00		31.152.000,00		31.152.000,00
3 02 10 24 3- --	Mejoramiento de la Salud Infantil	965.330.227,00	26.719.000,00	0,00	0,00	283.937.400,00	708.111.827,00	0,00	708.111.827,00	195.212.438,00	475.327.115,00	195.212.438,00	475.327.115,00
3 02 10 24 3 3	Egresos Acciones en Salud Publica	965.330.227,00	26.719.000,00	0,00	0,00	283.937.400,00	708.111.827,00	0,00	708.111.827,00	195.212.438,00	475.327.115,00	195.212.438,00	475.327.115,00
3 02 10 25- --	Todos por un Ambiente Sano	954.367.921,00	68.119.303,00	0,00	0,00	629.863.224,00	392.624.000,00	-3.681.600,00	388.942.400,00	27.280.400,00	388.942.400,00	27.280.400,00	388.942.400,00
3 02 10 25 1- --	Mejoramiento de las Condiciones Ambientales y Sanitarias	767.026.481,00	68.119.303,00	0,00	0,00	508.105.784,00	327.040.000,00	-3.681.600,00	323.358.400,00	22.232.400,00	323.358.400,00	22.232.400,00	323.358.400,00
3 02 10 25 1 3	Egresos Acciones en Salud Publica	629.705.560,00	29.179.303,00	0,00	0,00	324.356.663,00	234.528.000,00	-3.681.600,00	230.846.400,00	20.344.400,00	230.846.400,00	20.344.400,00	230.846.400,00
3 02 10 25 1 4	Egresos Otros Gastos en Salud	237.321.121,00	38.940.000,00	0,00	0,00	183.749.121,00	92.512.000,00	0,00	92.512.000,00	1.888.000,00	92.512.000,00	1.888.000,00	92.512.000,00
3 02 10 25 2- --	Mejoramiento de la Seguridad Laboral y Riesgos Profesionales	187.341.440,00	0,00	0,00	0,00	121.757.440,00	65.584.000,00	0,00	65.584.000,00	5.048.000,00	65.584.000,00	5.048.000,00	65.584.000,00
3 02 10 25 2 3	Egresos Acciones en Salud Publica	187.341.440,00	0,00	0,00	0,00	121.757.440,00	65.584.000,00	0,00	65.584.000,00	5.048.000,00	65.584.000,00	5.048.000,00	65.584.000,00

187.341.440,00

3.798.209.228,45



MUNICIPIO DE PEREIRA
8914800302
EJECUCIÓN PRESUPUESTAL DEL GASTO

DICIEMBRE
DE LA VIGENCIA 2020

Código	Subprograma	Nombre	Apropiado Inicial	Modificaciones			Apropiación Vigente	Compromisos Mes	Compromisos Acumulados	Obligaciones Mes	Obligaciones Acumuladas	Pagos Mes	Pagos Acumulados
				Adición	Reducción	Creditos							
3 02 10 26-	---	Vida Saludable para Todos	3.532.129.701,00	396.796.200,00	0,00	0,00	1.321.749.553,00	2.607.176.348,00	-17.861.176,00	2.579.547.172,00	478.292.065,00	2.081.441.001,00	2.081.441.001,00
3 02 10 26 2	---	Mejoramiento de la Salud Bucal en el Municipio de Pereira	734.814.227,00	145.207.200,00	0,00	0,00	381.028.627,00	498.992.800,00	-259.600,00	498.733.200,00	88.803.029,00	88.803.029,00	404.081.247,00
3 02 10 26 2	3	Egresos Acciones en Salud Publica	688.241.987,00	145.207.200,00	0,00	0,00	365.608.387,00	467.840.800,00	0,00	467.840.800,00	88.803.029,00	373.188.847,00	373.188.847,00
3 02 10 26 2	4	Egresos Otros Gastos en Salud	46.572.240,00	0,00	0,00	0,00	15.420.240,00	31.152.000,00	-259.600,00	30.892.400,00	0,00	30.892.400,00	30.892.400,00
3 02 10 26 3	---	Control de las Enfermedades Inmunoprevenibles y Preválentes	210.656.307,00	0,00	0,00	0,00	22.697.120,00	187.959.187,00	0,00	187.959.187,00	51.600.785,00	51.600.785,00	125.547.988,00
3 02 10 26 3	3	Egresos Acciones en Salud Publica	135.175.187,00	0,00	0,00	0,00	0,00	135.175.187,00	0,00	135.175.187,00	51.600.785,00	51.600.785,00	72.763.988,00
3 02 10 26 3	4	Egresos Otros Gastos en Salud	75.481.120,00	0,00	0,00	0,00	22.697.120,00	52.784.000,00	0,00	52.784.000,00	0,00	52.784.000,00	52.784.000,00
3 02 10 26 4	---	Mejoramiento de la Salud Mental y la Convivencia Pacífica	394.656.748,00	44.030.000,00	0,00	0,00	61.353.001,00	377.333.747,09	0,00	377.333.747,00	109.604.980,00	109.604.980,00	269.371.296,00
3 02 10 26 4	3	Egresos Acciones en Salud Publica	355.200.707,00	44.030.000,00	0,00	0,00	58.185.960,00	341.044.747,00	0,00	341.044.747,00	103.006.980,00	103.006.980,00	233.082.296,00
3 02 10 26 4	4	Egresos Otros Gastos en Salud	39.456.041,00	0,00	0,00	0,00	3.167.041,00	36.289.000,00	0,00	36.289.000,00	6.598.000,00	6.598.000,00	36.289.000,00
3 02 10 26 5	---	Prevencion y Control de la Tuberculosis y Lepra	993.266.707,00	99.389.000,00	0,00	0,00	340.843.400,00	751.812.307,00	-17.601.576,00	734.210.731,00	174.528.721,00	174.528.721,00	551.118.293,00
3 02 10 26 5	3	Egresos Acciones en Salud Publica	993.266.707,00	99.389.000,00	0,00	0,00	340.843.400,00	751.812.307,00	-17.601.576,00	734.210.731,00	174.528.721,00	174.528.721,00	551.118.293,00
3 02 10 26 6	---	Prevencion y Control de la Tuberculosis y Lepra	309.646.627,00	47.830.000,00	0,00	0,00	106.376.320,00	251.100.307,00	0,00	251.100.307,00	41.329.550,00	41.329.550,00	201.112.177,00
3 02 10 26 6	3	Egresos Acciones en Salud Publica	271.906.067,00	47.830.000,00	0,00	0,00	92.635.760,00	227.100.307,00	0,00	227.100.307,00	41.329.550,00	41.329.550,00	177.112.177,00
3 02 10 26 6	4	Egresos Otros Gastos en Salud	37.740.560,00	0,00	0,00	0,00	13.740.560,00	24.000.000,00	0,00	24.000.000,00	12.425.000,00	12.425.000,00	24.000.000,00
3 02 10 26 7	---	Mejoramiento de las Condiciones Ambientas y Sanitarias	889.089.085,00	60.340.000,00	0,00	0,00	409.451.085,00	539.978.000,00	0,00	539.210.000,00	530.210.000,00	530.210.000,00	530.210.000,00
3 02 10 26 7	3	Egresos Acciones en Salud Publica	797.969.484,00	60.340.000,00	0,00	0,00	392.317.484,00	465.992.000,00	0,00	465.224.000,00	4.637.000,00	4.637.000,00	465.224.000,00
3 02 10 26 7	4	Egresos Otros Gastos en Salud	91.119.601,00	0,00	0,00	0,00	17.133.601,00	73.986.000,00	0,00	73.986.000,00	7.788.000,00	7.788.000,00	73.986.000,00
3 02 9--	---	TODOS CON ASEGURAMIENTO EN SALUD	172.201.456.251,00	7.787.784.183,00	2.494.927.974,00	400.000.000,00	23.316.753.549,00	154.577.558.911,00	-2.060.456.923,00	154.518.341.661,00	11.836.013.573,00	154.322.876.126,60	11.733.903.808,00
3 02 9 21-	---	Todos Asegurados con Calidad y Equidad	171.201.456.251,00	7.787.784.183,00	2.494.927.974,00	400.000.000,00	22.316.753.549,00	154.577.558.911,00	-2.060.456.923,00	154.518.341.661,00	11.836.013.573,00	154.322.876.126,60	11.733.903.808,00
3 02 9 21 1	---	Administración Aseguramiento Sistema General de Seguridad	171.201.456.251,00	7.787.784.183,00	2.494.927.974,00	400.000.000,00	22.316.753.549,00	154.577.558.911,00	-2.060.456.923,00	154.518.341.661,00	11.836.013.573,00	154.322.876.126,60	11.733.903.808,00
3 02 9 21 1	1	Egresos Regimen Subsidiado	170.321.268.779,00	6.224.755.796,00	2.494.927.974,00	400.000.000,00	21.718.580.363,00	152.732.516.238,00	-2.060.456.923,00	152.673.298.988,00	11.104.351.010,00	152.638.027.540,60	11.104.351.010,00
3 02 9 21 1	2	Egresos Prestacion de Servicios No Pos	105.000.000,00	1.545.860.665,00	0,00	0,00	139.195.592,00	1.511.665.073,00	0,00	1.511.665.073,00	700.426.774,00	1.378.091.847,00	600.841.009,00
3 02 9 21 1	3	Egresos Acciones en Salud Publica	105.453.920,00	0,00	0,00	0,00	14.372.320,00	91.081.600,00	0,00	91.081.600,00	23.663.789,00	64.460.739,00	23.663.789,00
3 02 9 21 1	4	Egresos Otros Gastos en Salud	669.733.552,00	17.167.722,00	0,00	0,00	444.605.274,00	242.296.000,00	0,00	242.296.000,00	7.572.000,00	242.296.000,00	5.048.000,00
3 02 9 22-	---	Fortalecimiento de la Infraestructura en Salud	1.000.000.000,00	0,00	0,00	0,00	1.000.000.000,00	0,00	0,00	0,00	0,00	0,00	239.772.000,00
3 02 9 22 1	---	Mejoramiento capacidades físicas tecnológicas y administrat	1.000.000.000,00	0,00	0,00	0,00	1.000.000.000,00	0,00	0,00	0,00	0,00	0,00	0,00
3 02 9 22 1	4	Egresos Otros Gastos en Salud	1.000.000.000,00	0,00	0,00	0,00	1.000.000.000,00	0,00	0,00	0,00	0,00	0,00	0,00
3 03--	---	AGUA POTABLE Y SANEAMIENTO BASICO	10.275.715.251,00	2.325.800.271,00	0,00	237.341.376,00	5.439.877.351,50	7.398.979.546,50	-21.680.726,45	7.377.298.820,05	1.261.177.166,93	6.374.363.992,05	1.261.177.166,93
3 03 21--	---	SERVICIOS PUBLICOS EFICIENTES	10.275.715.251,00	2.325.800.271,00	0,00	237.341.376,00	5.439.877.351,50	7.398.979.546,50	-21.680.726,45	7.377.298.820,05	1.261.177.166,93	6.374.363.992,05	1.261.177.166,93
3 03 21 50-	---	Agua para Todos	4.403.054.652,00	1.703.306.823,00	0,00	0,00	2.817.378.951,00	3.288.982.624,00	-21.513.725,86	3.267.468.898,14	193.033.535,02	3.106.912.849,14	193.033.535,02
3 03 21 51-	---	Saneamiento Hidrico Ambiental	3.003.593.414,00	547.027.610,00	0,00	0,00	2.463.031.292,50	1.087.589.731,50	-167.000,59	1.087.422.730,91	417.936.014,91	1.087.422.730,91	417.936.014,91
3 03 21 52-	---	Servicio Publico de Aseo	2.869.067.185,00	75.465.838,00	0,00	237.341.376,00	159.467.208,00	3.022.407.191,00	0,00	3.022.407.191,00	650.207.617,00	2.180.028.412,00	650.207.617,00
3 04--	---	DEPORTE Y RECREACION	3.805.216.243,00	1.352.141.115,00	0,00	0,00	2.542.025.011,00	2.615.332.347,00	-195.265.229,44	2.407.506.393,56	464.267.155,78	2.407.506.393,56	432.451.489,78

✓

CR



MUNICIPIO DE PEREIRA

8914800302

EJECUCIÓN PRESUPUESTAL DEL GASTO

DICIEMBRE

DE LA VIGENCIA 2020

Código Subprograma	Nombre	Apropiado Inicial	Modificaciones			Apropiación Vigente	Compromisos Mes	Compromisos Acumulados	Obligaciones Mes	Obligaciones Acumuladas	Pagos Mes	Pagos Acumulados
			Adición	Reducción	Creditos							
3 04 8- --	PEREIRA CIUDAD ACTIVA	3.805.216.243,00	1.352.141.115,00	0,00	0,00	2.615.332.347,00	-195.265.229,44	2.407.506.393,56	464.267.155,78	2.407.506.393,56	432.451.489,78	2.375.690.727,56
3 04 8 19- --	Actividad Física, Recreación y Deporte	3.083.000.000,00	1.352.141.115,00	0,00	0,00	2.550.475.347,00	-185.265.229,44	2.352.649.393,56	464.267.155,78	2.352.649.393,56	432.451.489,78	2.320.833.727,56
3 04 8 20- --	Fortalecimiento Sector Deporte, Recreación, Actividad y Edu	722.216.243,00	0,00	0,00	0,00	64.857.000,00	-10.000.000,00	54.857.000,00	0,00	54.857.000,00	0,00	54.857.000,00
3 05- -- --	CULTURA	7.270.989.717,00	2.444.846.447,00	0,00	0,00	4.349.243.680,00	-40.519.496,10	4.308.724.183,90	534.674.039,44	4.308.724.183,90	521.294.348,44	4.295.344.492,90
3 05 7- --	CULTURA EJE DE DESARROLLO	7.270.989.717,00	2.444.846.447,00	0,00	0,00	4.349.243.680,00	-40.519.496,10	4.308.724.183,90	534.674.039,44	4.308.724.183,90	521.294.348,44	4.295.344.492,90
3 05 7 15- --	Fortalecimiento del Eje Cultural	3.577.987.897,00	1.342.165.064,00	0,00	0,00	3.764.712.080,00	-35.973.981,00	1.119.466.900,00	116.223.198,28	1.119.466.900,00	103.763.067,28	1.107.006.769,00
3 05 7 16- --	Cultura para la Transformación Ciudadana	3.330.001.820,00	1.102.681.383,00	0,00	0,00	3.128.036.799,00	-4.545.515,10	3.123.491.283,90	418.450.841,16	3.123.491.283,90	417.531.281,16	3.122.571.723,90
3 05 7 17- --	Proteccion del Patrimonio Cultural, Material e Inmaterial	363.000.000,00	0,00	0,00	0,00	65.766.000,00	0,00	65.766.000,00	0,00	65.766.000,00	0,00	65.766.000,00
3 06- -- --	SERVICIOS PUBLICOS (DIFERENTES A ACUEDUCTO-ALCANTA Y ASEO)	19.490.933.419,00	2.783.776.170,00	0,00	0,00	14.374.044.289,00	-204.503.020,98	14.169.541.268,02	1.824.305.364,02	12.825.251.939,02	1.360.741.041,00	12.361.687.616,00
3 06 21- --	SERVICIOS PUBLICOS EFICIENTES	19.490.933.419,00	2.783.776.170,00	0,00	0,00	14.374.044.289,00	-204.503.020,98	14.169.541.268,02	1.824.305.364,02	12.825.251.939,02	1.360.741.041,00	12.361.687.616,00
3 06 21 53- --	Alumbrado Publico	19.490.933.419,00	2.783.776.170,00	0,00	0,00	14.374.044.289,00	-204.503.020,98	14.169.541.268,02	1.824.305.364,02	12.825.251.939,02	1.360.741.041,00	12.361.687.616,00
3 07 16- --	HABITAT SOCIAL	6.289.144.400,00	0,00	0,00	0,00	4.905.404.174,00	-482.813,60	1.363.257.412,40	56.180.594,00	1.363.257.412,40	56.180.594,00	1.363.257.412,40
3 07 16 40- --	Mas Vivienda Social	5.000.000.000,00	0,00	0,00	0,00	804.480.394,00	-335.745,60	804.144.648,40	51.876.622,00	804.144.648,40	51.876.622,00	804.144.648,40
3 07 16 41- --	Gestion Integral del Habitat	1.289.144.400,00	0,00	0,00	0,00	559.259.832,00	-147.068,00	559.112.764,00	4.303.972,00	559.112.764,00	4.303.972,00	559.112.764,00
3 08- -- --	AGROPECUARIO	1.500.000.000,00	0,00	0,00	0,00	1.050.859.366,00	-5,00	1.050.859.361,00	87.188.652,00	1.050.859.361,00	87.188.652,00	1.050.859.361,00
3 08 3- --	TERRITORIO RURAL COMPETITIVO	1.500.000.000,00	0,00	0,00	0,00	1.050.859.366,00	-5,00	1.050.859.361,00	87.188.652,00	1.050.859.361,00	87.188.652,00	1.050.859.361,00
3 08 3 6- --	Desarollo Agroindustrial y Comercial Rural	1.500.000.000,00	0,00	0,00	0,00	1.050.859.366,00	-5,00	1.050.859.361,00	87.188.652,00	1.050.859.361,00	87.188.652,00	1.050.859.361,00
3 09- -- --	TRANSPORTE	15.987.275.775,00	13.160.992.335,60	0,00	0,00	17.933.658.181,00	-11.692.030,89	17.920.926.136,11	4.461.169.349,31	14.568.862.935,11	3.336.670.309,56	13.444.363.895,36
3 09 5- --	MOVILIDAD SOSTENIBLE PARA EL DESARROLLO	15.987.275.775,00	13.160.992.335,60	0,00	0,00	17.933.658.181,00	-11.692.030,89	17.920.926.136,11	4.461.169.349,31	14.568.862.935,11	3.336.670.309,56	13.444.363.895,36
3 09 5 9- --	Infraestructura para la Competitividad	15.987.275.775,00	13.160.992.335,60	0,00	0,00	17.933.658.181,00	-11.692.030,89	17.920.926.136,11	4.461.169.349,31	14.568.862.935,11	3.336.670.309,56	13.444.363.895,36
3 12- -- --	JUSTICIA Y DERECHO	0,00	0,00	0,00	0,00	145.000.000,00	46.096.267,00	133.387.199,00	100.143.589,00	133.387.199,00	100.143.589,00	133.387.199,00
3 12 1- --	Derechos Humanos Paz y Reconciliacion	0,00	0,00	0,00	0,00	145.000.000,00	46.096.267,00	133.387.199,00	100.143.589,00	133.387.199,00	100.143.589,00	133.387.199,00
3 17- -- --	AGRICULTURA Y DESARROLLO RURAL	0,00	0,00	0,00	0,00	2.411.724.000,00	49.679.352,00	1.754.841.079,00	811.763.079,00	1.754.841.079,00	809.575.613,00	1.752.653.613,00
3 17 1- --	Desarollo Rural Integral	0,00	0,00	0,00	0,00	2.411.724.000,00	49.679.352,00	1.754.841.079,00	811.763.079,00	1.754.841.079,00	809.575.613,00	1.752.653.613,00
3 19- -- --	SALUD Y PROTECCION SOCIAL	0,00	0,00	0,00	0,00	2.411.724.000,00	49.679.352,00	1.754.841.079,00	811.763.079,00	1.754.841.079,00	809.575.613,00	1.752.653.613,00
3 19 1- --	Mas Control y Seguimiento de la Salud	0,00	20.835.751.912,00	6.253.367.262,00	0,00	28.482.845.006,00	19.557.002.922,00	37.426.109.285,00	21.034.065.068,00	37.068.284.335,00	20.955.744.194,00	36.989.963.461,00
3 19 1 1- --	Fortalecimiento de las Condiciones Sanitarias y Ambientales	0,00	21.576.926,00	0,00	0,00	494.880.233,00	4.342.254,00	255.834.722,00	209.748.722,00	255.834.722,00	203.007.257,00	249.093.257,00
3 19 1 1 1 --	Egresos Regimen Subsidiado	0,00	337.573,00	0,00	0,00	516.119.586,00	4.342.254,00	255.834.722,00	209.748.722,00	255.834.722,00	203.007.257,00	249.093.257,00
3 19 1 1 3 --	Egresos Acciones en Salud Publica	0,00	21.239.353,00	0,00	0,00	470.879.453,00	5.587.387,00	226.994.855,00	184.802.855,00	226.994.855,00	178.061.390,00	220.253.390,00
3 19 1 1 4 --	Egresos Otros Gastos en Salud	0,00	0,00	0,00	0,00	45.240.133,00	-1.245.133,00	28.839.867,00	24.945.867,00	28.839.867,00	24.945.867,00	28.839.867,00
3 19 2- --	Mas Salud, con Calidad y Eficiencia para la Gente	0,00	0,00	225.385.552,00	0,00	4.961.373.093,00	200.487.521,00	2.144.279.324,00	1.606.029.933,00	2.096.454.374,00	1.562.127.299,00	1.992.551.740,00
3 19 2 1- --	Fortalecimiento Salud Entornos Familiares y Comunitarios	0,00	0,00	0,00	0,00	124.516.533,00	-3.613.939,00	58.133.260,00	56.479.260,00	58.133.260,00	56.479.260,00	58.133.260,00
3 19 2 1 3 --	Egresos Acciones en Salud Publica	0,00	0,00	0,00	0,00	124.516.533,00	-3.613.939,00	58.133.260,00	56.479.260,00	58.133.260,00	56.479.260,00	58.133.260,00
3 19 2 10- --	Fortalecimiento Control Enfermed- Inmunoprevenibles-prevaien	0,00	0,00	0,00	0,00	36.890.967,00	658.513,00	12.589.246,00	9.281.246,00	12.589.246,00	9.281.246,00	12.589.246,00

[Firma]




MUNICIPIO DE PEREIRA
8914800302
EJECUCIÓN PRESUPUESTAL DEL GASTO

DICIEMBRE
DE LA VIGENCIA 2020

Código	Subprograma	Nombre	Apropiado Inicial	Modificaciones				Apropiación Vigente	Compromisos Mes	Compromisos Acumulados	Obligaciones Mes	Obligaciones Acumuladas	Pagos Mes	Pagos Acumulados
				Adición	Reducción	Creditos	Contracreditos							
3 19 2 10 3 --		Egresos Acciones en Salud Publica	0,00	0,00	0,00	36.890.967,00	0,00	36.890.967,00	658.513,00	12.589.246,00	9.281.246,00	12.589.246,00		12.589.246,00
3 19 2 11-- --		Fortalecimiento Salud Mental y Convivencia Pacifica	0,00	0,00	0,00	213.601.400,00	0,00	213.601.400,00	4.735.516,00	83.758.217,00	73.662.217,00	83.758.217,00		83.001.017,00
3 19 2 11 3 --		Egresos Acciones en Salud Publica	0,00	0,00	0,00	213.601.400,00	0,00	213.601.400,00	4.735.516,00	83.758.217,00	73.662.217,00	83.758.217,00		83.001.017,00
3 19 2 12-- --		Control Enfermedades de Tuberculosis y la Lepra	0,00	0,00	0,00	70.110.833,00	0,00	70.110.833,00	-6.328.945,00	41.840.921,00	39.091.921,00	41.840.921,00		41.511.021,00
3 19 2 12 3 --		Egresos Acciones en Salud Publica	0,00	0,00	0,00	62.310.833,00	0,00	62.310.833,00	-5.428.945,00	34.940.921,00	32.191.921,00	34.940.921,00		34.611.021,00
3 19 2 12 4 --		Egresos Otros Gastos en Salud	0,00	0,00	0,00	7.800.000,00	0,00	7.800.000,00	-900.000,00	6.900.000,00	6.900.000,00	6.900.000,00		6.900.000,00
3 19 2 2-- --		Mejoramiento Gestion del Riesgo en Salud	0,00	0,00	193.000.000,00	724.508.714,00	0,00	531.508.714,00	53.600.993,00	477.233.795,00	384.126.364,00	409.135.805,00		383.830.125,00
3 19 2 2 3 --		Egresos Acciones en Salud Publica	0,00	0,00	193.000.000,00	424.508.714,00	0,00	231.508.714,00	53.600.993,00	194.217.128,00	101.109.697,00	126.119.138,00		122.463.458,00
3 19 2 2 4 --		Egresos Otros Gastos en Salud	0,00	0,00	0,00	300.000.000,00	0,00	300.000.000,00	0,00	283.016.667,00	283.016.667,00	283.016.667,00		261.366.667,00
3 19 2 3-- --		Fortalecimiento Gestion Integral de la Salud Publica	0,00	0,00	32.385.552,00	3.546.432.764,00	508.000.000,00	3.006.047.212,00	124.110.146,00	963.822.611,00	625.856.651,00	924.095.651,00		916.878.388,00
3 19 2 3 3 --		Egresos Acciones en Salud Publica	0,00	0,00	32.385.552,00	765.091.229,00	255.000.000,00	477.705.677,00	16.678.966,00	435.628.265,00	248.776.265,00	435.628.265,00		433.974.265,00
3 19 2 3 4 --		Egresos Otros Gastos En Salud	0,00	0,00	0,00	2.781.341.535,00	253.000.000,00	2.528.341.535,00	107.431.180,00	528.194.346,00	377.080.366,00	488.467.386,00		482.904.123,00
3 19 2 4-- --		Fortalecimiento Componente Salud Publica	0,00	0,00	0,00	274.415.733,00	0,00	274.415.733,00	-15.145.776,00	116.687.893,00	85.684.893,00	116.687.893,00		109.747.961,00
3 19 2 4 3 --		Egresos Acciones en Salud Publica	0,00	0,00	0,00	274.415.733,00	0,00	274.415.733,00	-15.145.776,00	116.687.893,00	85.684.893,00	116.687.893,00		109.747.961,00
3 19 2 5-- --		Fortalecimiento de la Salud Sexual y Reproductiva	0,00	0,00	0,00	250.452.367,00	0,00	250.452.367,00	33.141.267,00	178.823.068,00	158.051.068,00	178.823.068,00		178.823.068,00
3 19 2 5 3 --		Egresos Acciones en Salud Publica	0,00	0,00	0,00	238.640.567,00	0,00	238.640.567,00	39.112.067,00	172.982.068,00	156.104.068,00	172.982.068,00		172.982.068,00
3 19 2 5 4 --		Egresos Otros Gastos en Salud	0,00	0,00	0,00	11.811.800,00	0,00	11.811.800,00	-5.970.800,00	5.841.000,00	1.947.000,00	5.841.000,00		5.841.000,00
3 19 2 6-- --		Fortalecimiento de la Salud Infantil	0,00	0,00	0,00	151.910.934,00	0,00	151.910.934,00	-4.678.415,00	74.855.051,00	52.888.051,00	74.855.051,00		74.855.051,00
3 19 2 6 3 --		Egresos Acciones en Salud Publica	0,00	0,00	0,00	151.910.934,00	0,00	151.910.934,00	-4.678.415,00	74.855.051,00	52.888.051,00	74.855.051,00		74.855.051,00
3 19 2 7-- --		Mejoramiento Programa Seguridad Laboral-Riesgo Profesionales	0,00	0,00	0,00	105.103.467,00	0,00	105.103.467,00	-1.218.267,00	18.199.200,00	15.675.200,00	18.199.200,00		16.059.467,00
3 19 2 7 3 --		Egresos Acciones en Salud Publica	0,00	0,00	0,00	105.103.467,00	0,00	105.103.467,00	-1.218.267,00	18.199.200,00	15.675.200,00	18.199.200,00		16.059.467,00
3 19 2 8-- --		Fortalecimiento Control Enfermedades Cronicas y Degenerativas	0,00	0,00	0,00	182.299.333,00	0,00	182.299.333,00	16.765.974,00	106.019.808,00	92.916.808,00	106.019.808,00		104.806.882,00
3 19 2 8 3 --		Egresos Acciones en Salud Publica	0,00	0,00	0,00	170.227.933,00	0,00	170.227.933,00	17.645.724,00	96.672.658,00	86.868.658,00	96.672.658,00		95.459.732,00
3 19 2 8 4 --		Egresos Otros Gastos en Salud	0,00	0,00	0,00	12.071.400,00	0,00	12.071.400,00	-879.750,00	9.347.150,00	6.048.150,00	9.347.150,00		9.347.150,00
3 19 2 9-- --		Fortalecimiento de la Salud Bucal en el Municipio Pereira	0,00	0,00	0,00	14.515.600,00	0,00	14.515.600,00	-1.539.546,00	12.316.254,00	12.316.254,00	12.316.254,00		12.316.254,00
3 19 2 9 4 --		Egresos Otros Gastos en Salud	0,00	0,00	0,00	14.515.600,00	0,00	14.515.600,00	-1.539.546,00	12.316.254,00	12.316.254,00	12.316.254,00		12.316.254,00
3 19 3-- --		Mas Aseguramiento con Equidad	0,00	0,00	0,00	20.814.174.986,00	0,00	20.814.174.986,00	6.027.981.710,00	22.293.206.128,00	19.168.947.722,00	34.723.907.548,00		34.696.230.773,00
3 19 3 1-- --		Prestac. Serv. Admini del Aseguramiento en Salud al Sisi Sal	0,00	0,00	0,00	20.814.174.986,00	0,00	20.814.174.986,00	6.027.981.710,00	22.293.206.128,00	19.168.947.722,00	34.723.907.548,00		34.696.230.773,00
3 19 3 1 1 --		Egresos Regimen Subsidado	0,00	0,00	0,00	20.814.174.986,00	0,00	20.814.174.986,00	6.027.981.710,00	22.293.206.128,00	19.168.947.722,00	34.723.907.548,00		34.696.230.773,00
3 19 3 1 1 --		Egresos Regimen Subsidado	0,00	0,00	0,00	20.814.174.986,00	0,00	20.814.174.986,00	6.027.981.710,00	22.293.206.128,00	19.168.947.722,00	34.723.907.548,00		34.696.230.773,00
3 19 3 1 2 --		Egresos Prestacion de Servicios No Pos	0,00	0,00	0,00	210.289.406,00	0,00	210.289.406,00	6.027.981.710,00	22.293.206.128,00	19.168.947.722,00	34.723.907.548,00		34.696.230.773,00
3 19 3 1 3 --		Egresos Acciones en Salud Publica	0,00	0,00	0,00	344.195.592,00	0,00	344.195.592,00	451.842.110,00	469.597.997,00	201.842.110,00	219.597.997,00		219.597.997,00
3 19 3 1 4 --		Egresos Otros Gastos en Salud Publica	0,00	0,00	0,00	6.754.267,00	0,00	6.754.267,00	-298.600,00	4.581.133,00	4.581.133,00	4.581.133,00		4.581.133,00
3 19 3 1 4 --		Egresos Otros Gastos en Salud Publica	0,00	0,00	0,00	86.632.400,00	0,00	86.632.400,00	-9.154.300,00	60.326.067,00	44.490.067,00	60.326.067,00		60.326.067,00
3 19 3 2-- --		Fortalecimiento Prestacion y Desarrollo Servicios De Salud	0,00	0,00	0,00	136.705.933,00	0,00	136.705.933,00	-8.250.242,00	52.087.691,00	49.338.691,00	52.087.691,00		52.087.691,00
3 19 3 2 4 --		Egresos Otros Gastos en Salud	0,00	0,00	0,00	136.705.933,00	0,00	136.705.933,00	-8.250.242,00	52.087.691,00	49.338.691,00	52.087.691,00		52.087.691,00

Handwritten signature or mark.




MUNICIPIO DE PEREIRA
8914800302
EJECUCIÓN PRESUPUESTAL DEL GASTO

DICIEMBRE
DE LA VIGENCIA 2020

Código	Sub	Or	Sub	b	p	d	Nombre	Apropiado Inicial	Modificaciones				Apropiación Vigente	Compromisos Mes	Compromisos Acumulados	Obligaciones Mes	Obligaciones Acumuladas	Pagos Mes	Pagos Acumulados
									Adición	Reducción	Creditos	Contracreditos							
3	21	--	--	--	--	--	MINAS Y ENERGIA	0,00	0,00	0,00	6.539.676.325,00	0,00	6.539.676.325,00	-723.333,00	2.292.611.397,00	66.401.397,00	2.292.611.397,00	66.401.397,00	2.292.611.397,00
3	21	1	--	--	--	--	Alumbrado Publico Inteligente	0,00	0,00	0,00	6.539.676.325,00	0,00	6.539.676.325,00	-723.333,00	2.292.611.397,00	66.401.397,00	2.292.611.397,00	66.401.397,00	2.292.611.397,00
3	22	--	--	--	--	--	EDUCACION	0,00	61.542.223.743,00	7.350.089.084,00	84.783.633.147,00	4.762.881.222,00	134.212.886.584,00	37.586.347.858,84	125.635.333.277,04	41.786.455.861,98	122.769.778.346,98	41.874.666.753,90	121.638.319.540,90
3	22	1	--	--	--	--	Mas Educacion para Hacer de Pereira Una Nueva Historia	0,00	61.542.223.743,00	7.350.089.084,00	83.851.633.147,00	4.762.881.222,00	133.280.886.584,00	36.875.544.218,84	124.625.030.669,04	40.956.120.703,98	121.859.475.638,98	41.044.322.595,90	120.726.016.832,90
3	22	2	--	--	--	--	Mas Educacion Superior	0,00	0,00	0,00	932.000.000,00	0,00	932.000.000,00	710.803.640,00	910.302.708,00	830.334.158,00	910.302.708,00	830.334.158,00	910.302.708,00
3	23	--	--	--	--	--	TECNOLOGIAS DE LA INFORMACION Y LA COMUNICACION TICS	0,00	334.000.000,00	0,00	1.265.000.000,00	40.000.000,00	1.559.000.000,00	422.206.990,99	1.390.882.950,99	899.506.328,99	1.211.098.976,99	613.901.947,99	925.494.595,99
3	23	1	--	--	--	--	Mas Gente con Acceso a Tics	0,00	220.000.000,00	0,00	866.752.467,00	0,00	1.086.752.467,00	219.726.842,00	978.462.477,00	586.990.785,00	814.739.933,00	473.102.354,00	700.851.502,00
3	23	2	--	--	--	--	Tics para la Produccion y la Ciudadania	0,00	114.000.000,00	0,00	398.247.533,00	40.000.000,00	472.247.533,00	202.480.148,99	412.420.473,99	312.515.543,99	396.359.043,99	140.799.693,99	224.643.093,99
3	24	--	--	--	--	--	TRANSPORTE	0,00	15.198.764.794,00	0,00	9.331.582.668,60	476.590.333,00	24.053.767.129,60	1.367.748.037,19	17.957.129.703,91	3.175.371.837,83	4.170.585.510,33	2.705.471.459,83	3.700.685.132,33
3	24	2	--	--	--	--	Pereira se Mueve Mas	0,00	305.000.000,00	0,00	2.548.590.333,00	326.590.333,00	2.527.000.000,00	217.401.503,19	2.187.222.330,91	1.563.636.584,83	1.917.622.567,33	1.093.736.206,83	1.447.722.189,33
3	24	3	--	--	--	--	Transporte Publico Integrado, Multimodal	0,00	14.893.764.794,00	0,00	6.782.992.335,60	150.000.000,00	21.526.757.129,60	1.150.346.534,00	15.769.907.373,00	1.611.735.253,00	2.252.962.943,00	1.611.735.253,00	2.252.962.943,00
3	32	--	--	--	--	--	AMBIENTE Y DESARROLLO SOSTENIBLE	0,00	924.000.000,00	26.000.000,00	973.924.000,00	53.000.000,00	1.818.924.000,00	806.378.520,00	1.583.818.068,00	646.262.767,44	1.028.613.767,44	552.877.154,00	933.228.154,00
3	32	1	--	--	--	--	Gestion de los Servicios Ecosistemas	0,00	674.000.000,00	0,00	705.548.000,00	0,00	1.379.548.000,00	595.503.217,00	1.171.107.631,00	331.526.330,44	615.903.330,44	237.662.015,00	522.039.015,00
3	32	2	--	--	--	--	Gestion Ambiental Mas Educada y Participativa	0,00	0,00	13.000.000,00	120.000.000,00	0,00	107.000.000,00	-5.401.742,00	105.948.992,00	40.790.992,00	105.948.992,00	40.790.992,00	105.948.992,00
3	32	3	--	--	--	--	Economia Circular	0,00	0,00	0,00	79.712.000,00	53.000.000,00	26.712.000,00	1.514.399,00	12.872.399,00	10.348.399,00	12.872.399,00	10.348.399,00	12.872.399,00
3	32	4	--	--	--	--	Gestion del Cambio Climatico	0,00	0,00	13.000.000,00	68.664.000,00	0,00	55.664.000,00	99.179,00	44.502.246,00	21.258.246,00	44.502.246,00	19.736.948,00	42.980.948,00
3	32	5	--	--	--	--	Bienestar Animal y Convivencia Responsable	0,00	250.000.000,00	0,00	0,00	0,00	250.000.000,00	214.663.467,00	249.386.800,00	244.338.800,00	249.386.800,00	244.338.800,00	249.386.800,00
3	33	--	--	--	--	--	CULTURA	0,00	1.808.192.329,00	0,00	4.238.391.899,00	541.189.648,00	5.505.394.580,00	730.195.496,53	3.636.449.282,53	2.294.541.662,53	3.586.584.821,53	2.247.975.631,53	3.540.018.790,53
3	33	1	--	--	--	--	Mas Cultura con Fortalecimiento de Base Artistica y Creativa	0,00	1.808.192.329,00	0,00	4.184.691.899,00	541.189.648,00	5.451.694.580,00	731.363.696,53	3.584.584.482,53	2.273.612.862,53	3.534.720.021,53	2.227.046.831,53	3.488.153.990,53
3	33	2	--	--	--	--	Mas Patrimonio Cultural	0,00	0,00	0,00	53.700.000,00	0,00	53.700.000,00	-1.168.200,00	51.864.800,00	20.928.800,00	51.864.800,00	20.928.800,00	51.864.800,00
3	35	--	--	--	--	--	COMERCIO, INDUSTRIA Y TURISMO	0,00	360.789.986,00	0,00	108.000.000,00	0,00	468.789.986,00	41.936.163,00	407.574.482,00	228.520.073,00	407.574.482,00	187.642.406,00	366.696.815,00
3	35	1	--	--	--	--	Mas Turismo, Mas Desarrollo Economico	0,00	360.789.986,00	0,00	108.000.000,00	0,00	468.789.986,00	41.936.163,00	407.574.482,00	228.520.073,00	407.574.482,00	187.642.406,00	366.696.815,00
3	36	--	--	--	--	--	TRABAJO	0,00	362.217.316,00	0,00	505.000.000,00	0,00	867.217.316,00	-17.647.006,00	700.271.174,00	363.411.932,00	700.271.174,00	356.289.599,00	693.148.841,00
3	36	1	--	--	--	--	Pereira con Diversidad Economica	0,00	95.000.000,00	0,00	397.000.000,00	0,00	492.000.000,00	-7.290.471,00	346.196.593,00	189.046.593,00	346.196.593,00	181.924.260,00	339.074.260,00
3	36	2	--	--	--	--	Pereira Emplea con Calidad	0,00	267.217.316,00	0,00	108.000.000,00	0,00	375.217.316,00	-10.356.535,00	354.074.581,00	174.365.339,00	354.074.581,00	174.365.339,00	354.074.581,00
3	39	--	--	--	--	--	CIENCIA, TECNOLOGIA E INNOVACION	0,00	0,00	0,00	60.000.000,00	0,00	60.000.000,00	-932.597,00	56.807.403,00	16.991.403,00	56.807.403,00	16.991.403,00	56.807.403,00
3	39	1	--	--	--	--	Pereira Mas Innovadora	0,00	0,00	0,00	60.000.000,00	0,00	60.000.000,00	-932.597,00	56.807.403,00	16.991.403,00	56.807.403,00	16.991.403,00	56.807.403,00
3	40	--	--	--	--	--	VIVIENDA	0,00	1.687.659.638,00	170.000.000,00	23.175.846.900,00	27.000.000,00	24.423.506.538,00	431.946.791,59	9.991.402.037,85	2.993.758.563,91	8.205.668.453,85	2.877.334.900,91	8.099.244.750,85
3	40	1	--	--	--	--	Mas Acceso A Vivienda con Entornos Incluyentes	0,00	0,00	0,00	825.000.000,00	0,00	825.000.000,00	-5.472.666,00	806.442.180,94	242.524.309,00	806.442.180,94	242.524.309,00	806.442.180,94
3	40	2	--	--	--	--	Mas Acceso Y Calidad de Agua Potable y Saneamiento Basico	0,00	1.687.659.638,00	70.000.000,00	4.941.662.586,00	0,00	6.559.322.224,00	7.922.869,00	3.257.334.282,00	1.060.406.483,00	2.033.194.938,00	1.034.215.283,00	2.007.003.738,00
3	40	3	--	--	--	--	Servicio Publico De Aseo	0,00	0,00	0,00	626.351.492,00	0,00	626.351.492,00	33.253.295,00	547.473.696,00	308.151.176,00	543.741.696,00	275.151.176,00	510.741.696,00
3	40	4	--	--	--	--	Planificacion del Territorio con Desarrollo Regional	0,00	0,00	0,00	4.280.829.645,00	172.000.000,00	4.088.829.645,00	18.076.233,00	682.878.568,00	378.437.200,00	670.589.200,00	375.394.603,00	667.546.603,00
3	40	5	--	--	--	--	Mas Parques y Mejores Espacios Publicos	0,00	0,00	100.000.000,00	12.522.003.177,00	98.000.000,00	12.324.003.177,00	378.167.090,59	4.697.273.310,91	994.239.395,91	4.151.700.438,91	950.049.529,91	4.107.510.672,91
3	41	--	--	--	--	--	INCLUSION SOCIAL	0,00	1.712.000.000,00	0,00	16.324.547.250,00	129.136.000,00	17.907.411.250,00	158.577.087,00	4.379.120.095,00	2.592.618.324,00	4.116.038.533,00	2.466.217.118,00	3.999.637.327,00

[Handwritten signature]

[Handwritten signature]



MUNICIPIO DE PEREIRA
8914800302
EJECUCIÓN PRESUPUESTAL DEL GASTO

DICIEMBRE
DE LA VIGENCIA 2020

Categoría				Nombre	Apropiado Inicial	Modificaciones				Apropiación Vigente	Compromisos Mes	Compromisos Acumulados	Obligaciones Mes	Obligaciones Acumuladas	Pagos Mes	Pagos Acumulados		
a	b	c	d			Adición	Reducción	Creditos	Contracreditos									
3	41	1	--	--	Inclusion de las Víctimas del Conflicto	0,00		106.000.000,00	0,00	728.089.012,00	0,00	834.089.012,00	34.368.456,00	392.879.735,00	243.073.683,00	384.054.695,00	214.673.683,00	355.654.695,00
3	41	2	--	--	Desarrollo Integral - Infancia, Adolescencia, Juventud y Fa	0,00		256.000.000,00	0,00	1.410.480.332,00	41.236.000,00	1.625.244.332,00	49.343.081,00	755.042.551,00	537.107.383,00	751.382.551,00	523.734.644,00	738.009.812,00
3	41	3	--	--	Inclusion Social Para Poblacion en Situacion de Vulnerabilid	0,00		1.350.000.000,00	0,00	14.185.977.906,00	87.900.000,00	15.448.077.906,00	74.865.550,00	3.231.197.809,00	1.812.437.258,00	2.980.601.287,00	1.727.808.791,00	2.895.972.820,00
3	43	--	--	--	DEPORTE Y RECREACION	0,00		475.071.638,00	0,00	3.352.098.265,00	0,00	3.827.169.903,00	645.841.871,26	2.527.452.394,26	1.880.167.494,26	2.507.710.294,26	1.713.675.012,26	2.341.217.812,26
3	43	1	--	--	Fomento del Deporte, Recreacion y Actividad Fisica	0,00		356.304.469,00	0,00	1.321.020.000,00	0,00	1.677.324.469,00	322.137.783,00	1.179.668.276,00	769.293.868,00	1.173.097.298,00	743.062.842,00	1.146.866.272,00
3	43	2	--	--	Fortalecimiento y Gobernanza del Sector DRAEF	0,00		105.667.169,00	0,00	375.887.954,00	0,00	481.555.123,00	49.189.304,00	434.557.222,00	396.499.222,00	434.557.222,00	355.237.672,00	393.295.672,00
3	43	3	--	--	Pereira una Potencia Deportiva del Eje GOBIERNO TERRITORIAL	0,00		13.100.000,00	0,00	1.655.190.311,00	0,00	1.666.290.311,00	274.514.784,26	913.226.896,26	714.374.404,26	900.055.774,26	615.374.498,26	801.055.868,26
3	45	1	--	--	Pereira Mas Segura y con Mejor Convivencia	0,00		15.537.382.414,00	50.000.000,00	31.406.843.416,52	2.590.000.000,00	44.304.225.830,52	4.822.703.723,69	22.412.173.753,22	8.928.821.863,35	18.493.868.656,42	7.936.083.307,42	17.501.130.100,49
3	45	2	--	--	Participacion Ciudadana Democratica- Fortalecimiento Comunal	0,00		102.701.745,00	0,00	8.927.622.907,00	1.092.000.000,00	7.938.324.652,00	1.310.766.673,26	3.326.136.554,79	1.749.695.342,92	2.621.593.213,99	1.027.676.382,00	1.899.574.233,07
3	45	3	--	--	Gestion Publica Efectiva y con Transparencia	0,00		0,00	0,00	1.269.153.660,00	72.000.000,00	1.197.153.660,00	-10.722.952,00	928.696.854,00	472.743.694,00	905.891.694,00	470.703.196,00	903.851.156,00
3	45	4	--	--	Gobierno de la Comunicacion Integral	0,00		2.580.862.720,00	50.000.000,00	8.588.678.208,52	1.426.000.000,00	9.693.540.928,52	665.237.750,94	8.892.676.384,94	5.093.612.456,94	8.847.187.444,94	4.997.459.566,94	8.751.034.554,94
3	45	5	--	--	Gestion del Riesgo de Desastres y Atencion de Emergencias	0,00		400.000.000,00	0,00	826.000.000,00	0,00	1.226.000.000,00	73.796.763,85	1.122.658.096,85	723.558.096,85	1.122.658.096,85	648.180.037,84	1.047.280.037,84
3	45	5	--	--		0,00		12.453.817.949,00	0,00	11.795.388.641,00	0,00	24.249.206.590,00	2.783.625.487,64	8.142.006.062,64	889.212.272,64	4.996.538.206,64	792.064.144,64	4.899.390.078,64
Totales Informe:						735.299.110.611,00	223.345.259.266,60	54.812.754.725,00	264.720.781.995,12	264.720.781.995,12	903.831.615.152,60	73.428.624.875,52	799.207.140.608,27	135.302.141.977,18	766.019.017.855,87	129.636.206.513,99	759.075.231.211,68	

CARLOS ALBERTO MORA LOPEZ
ALCALDE
SUBSECRETARIA DE ASUNTOS FINANCIEROS

DORA PATRICIA OSPINA PARRA
SECRETARIO DE HACIENDA
DORACILIA RAMIREZ
PROFESIONAL ESPECIALIZADO