

# RENDICIÓN DE CUENTAS 2012-2015



**ALCALDÍA DE PEREIRA**  
**POR UNA PEREIRA MEJOR**



## RESUMEN POR LINEA ESTRATEGICA

LINEA ESTRATEGICA	PROGRAMADO PLAN PLURIANUAL (2012-2015)	EJECUCION	% DE EJECUCION	% DE PARTICIPACION
1. Línea Estratégica: PEREIRA PARA VIVIR MEJOR	955.069	1.084.963	114%	53%
2. Línea Estratégica: PEREIRA TERRITORIO INTELIGENTE	426.257	431.840	101%	21%
3. Línea Estratégica: PEREIRA AMBIENTE SUSTENTABLE	275.656	136.416	49%	7%
4. Línea Estratégica: PEREIRA COMPETITIVA	396.748	318.715	80%	16%
5. Línea Estratégica: BUEN GOBIERNO CON VALORES	35.989	59.546	165%	3%
TOTAL PLAN PLURIANUAL	2.089.718	2.031.480	97%	100%

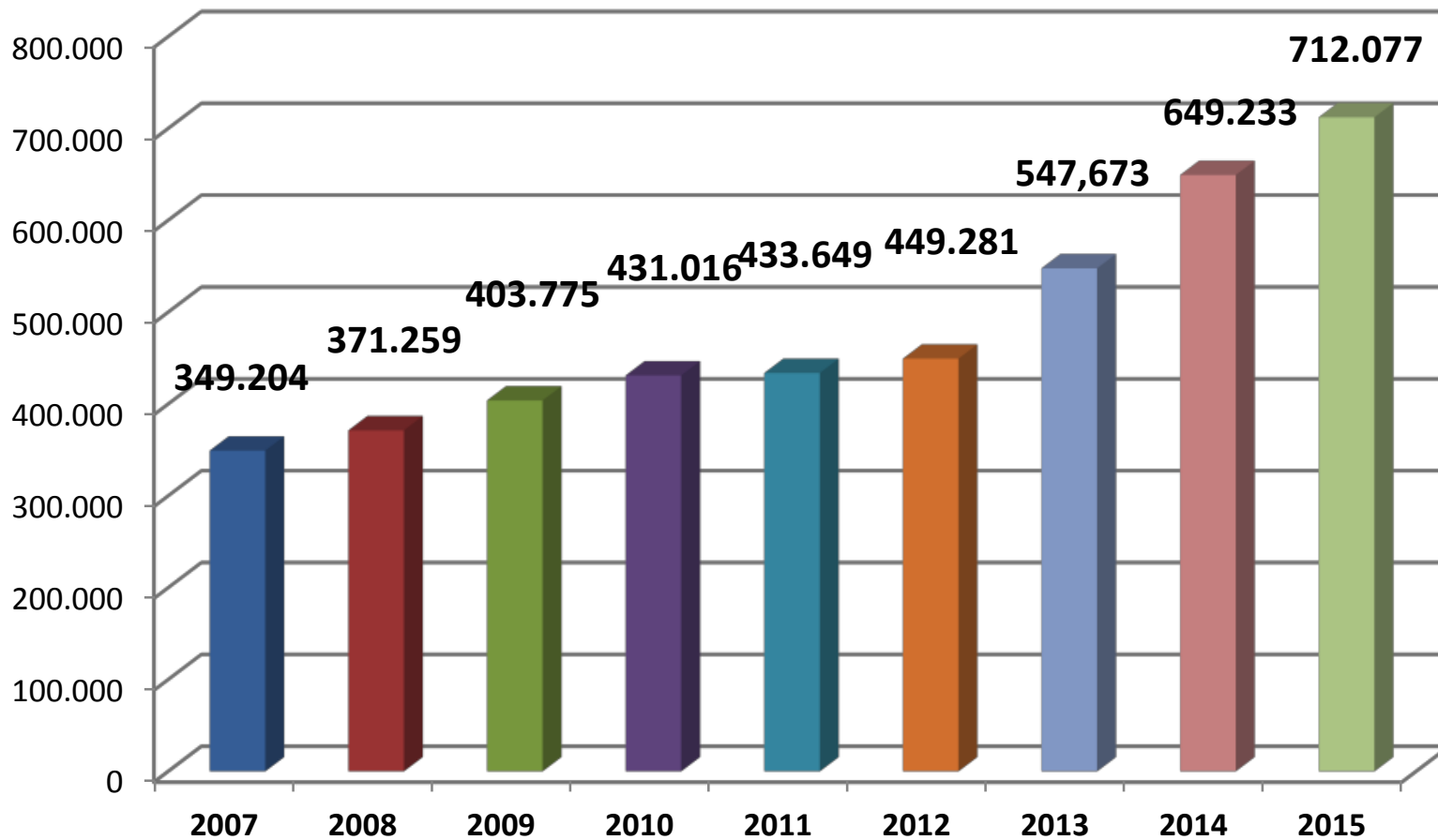


# **GESTIÓN EN INGRESOS**





6,32% 8,76% 6,75% 0,61% 3,60% 17,9% 18,5% 9,6%

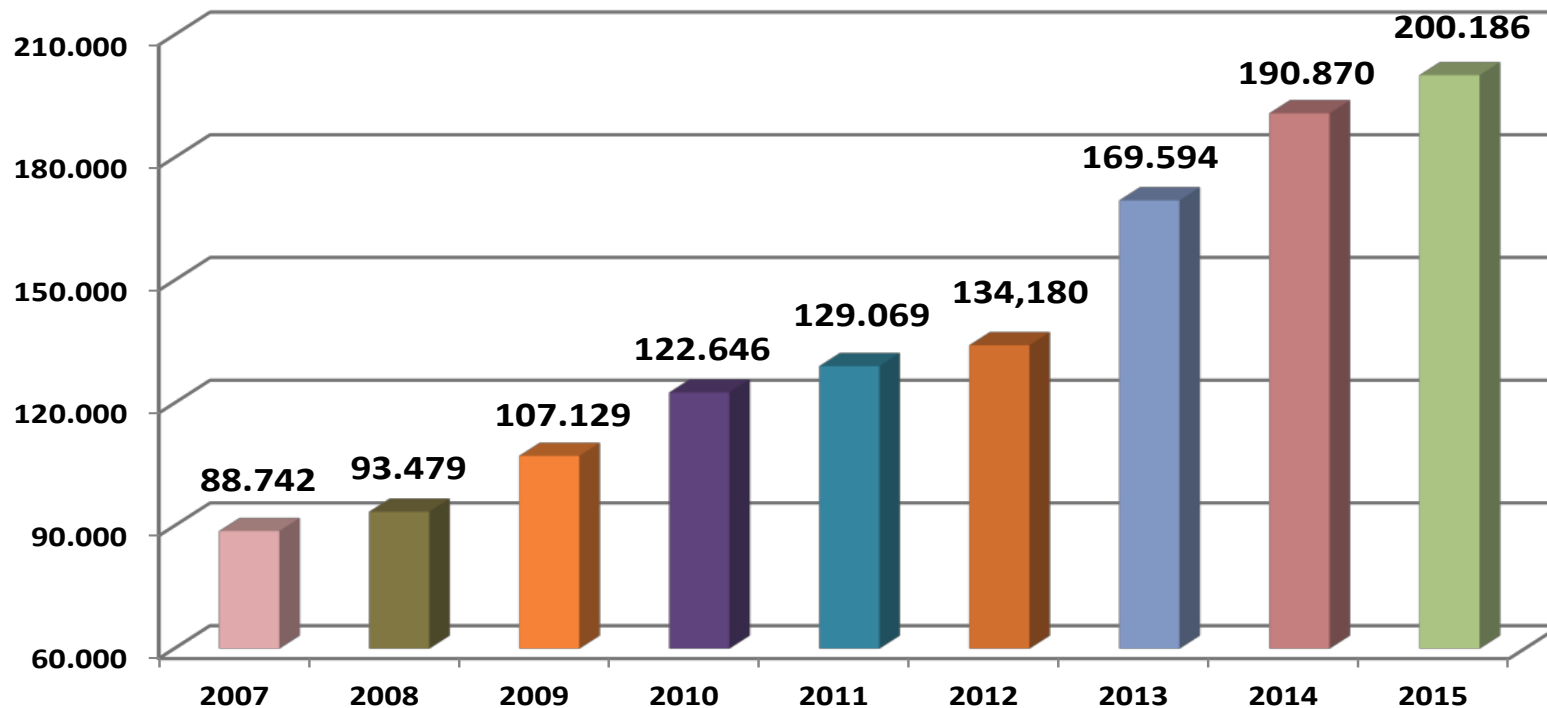


Cifras en \$ millones



5,34% 14,60% 14,48% 5,24% 3,96% 26,3% 12,5% 4,9%

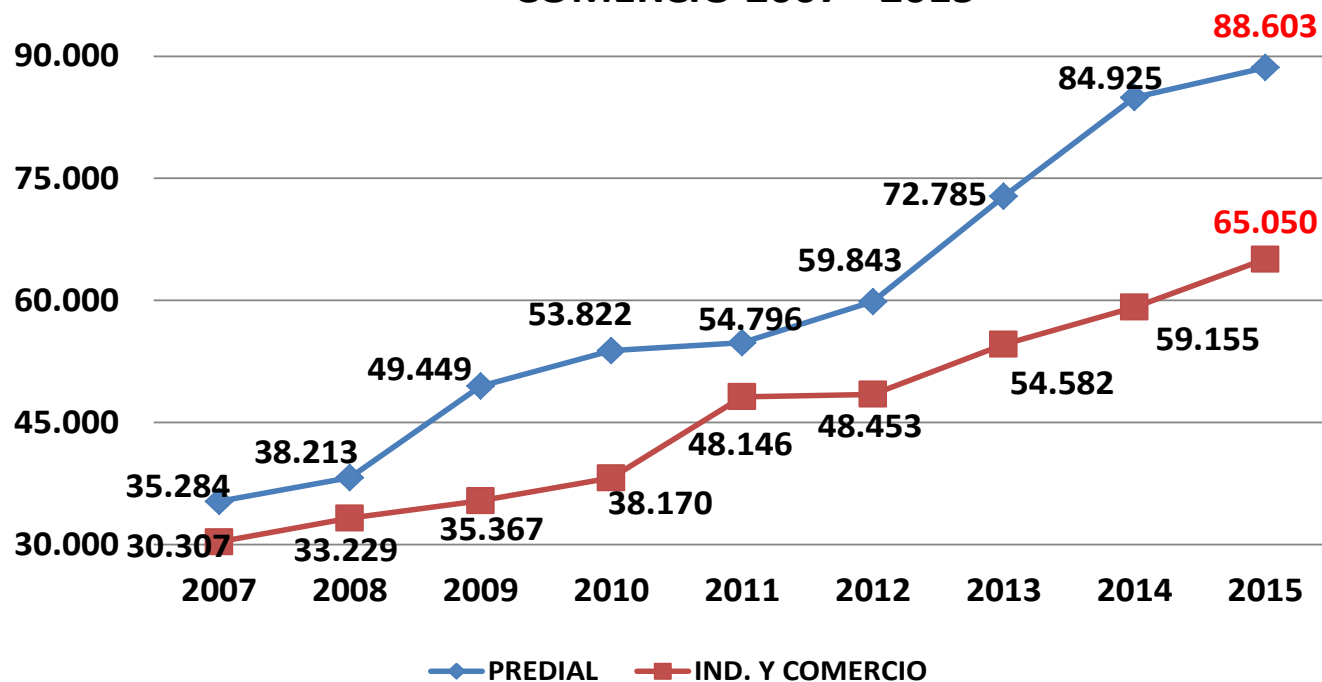
## EVOLUCION INGRESOS TRIBUTARIOS



Cifras en \$ millones

2007	2008	2009	2010	2011	2012	2013	2014
PREDIAL	8,30%	29,40%	8,84%	1,81%	9,21%	21,6%	16,7%
IND Y CIO	9,64%	6,43%	7,93%	26,13%	0,64%	12,6%	8,4%

### EVOLUCION RECAUDO PREDIAL E INDUSTRIA Y COMERCIO 2007 - 2015



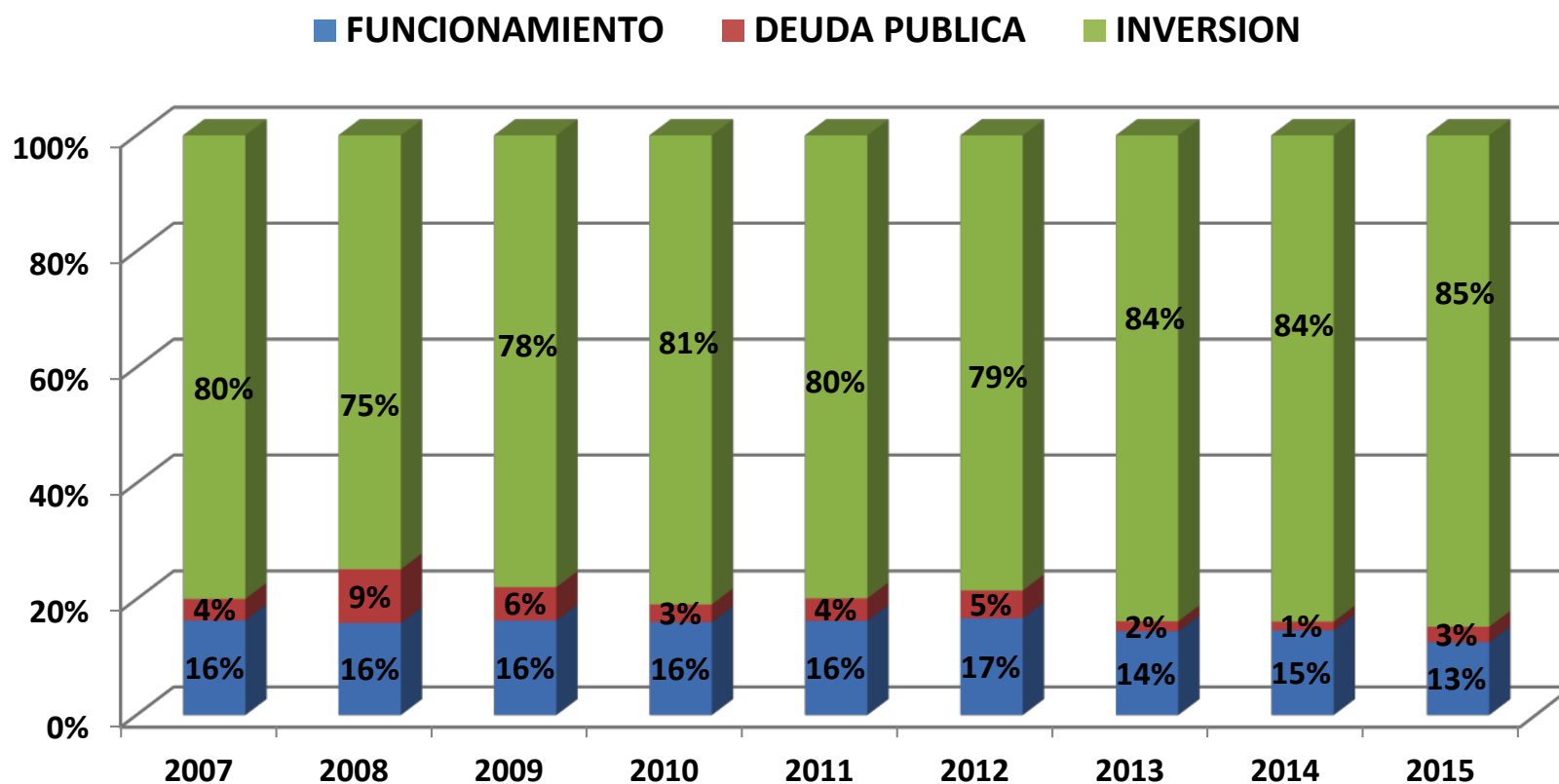


# **GESTIÓN EN GASTOS**



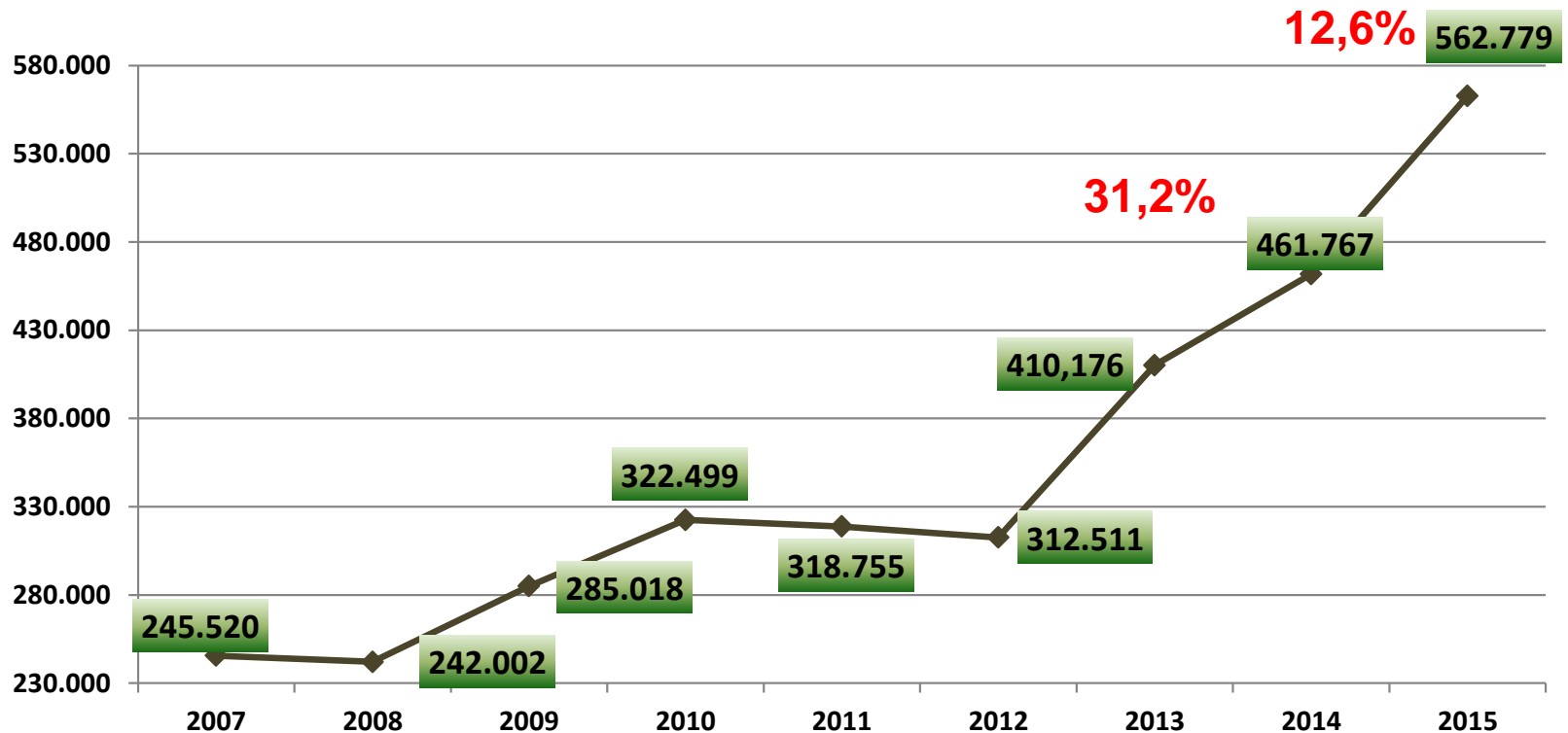
# GASTOS

## EVOLUCIÓN PARTICIPACIÓN DEL GASTO 2008 - 2015

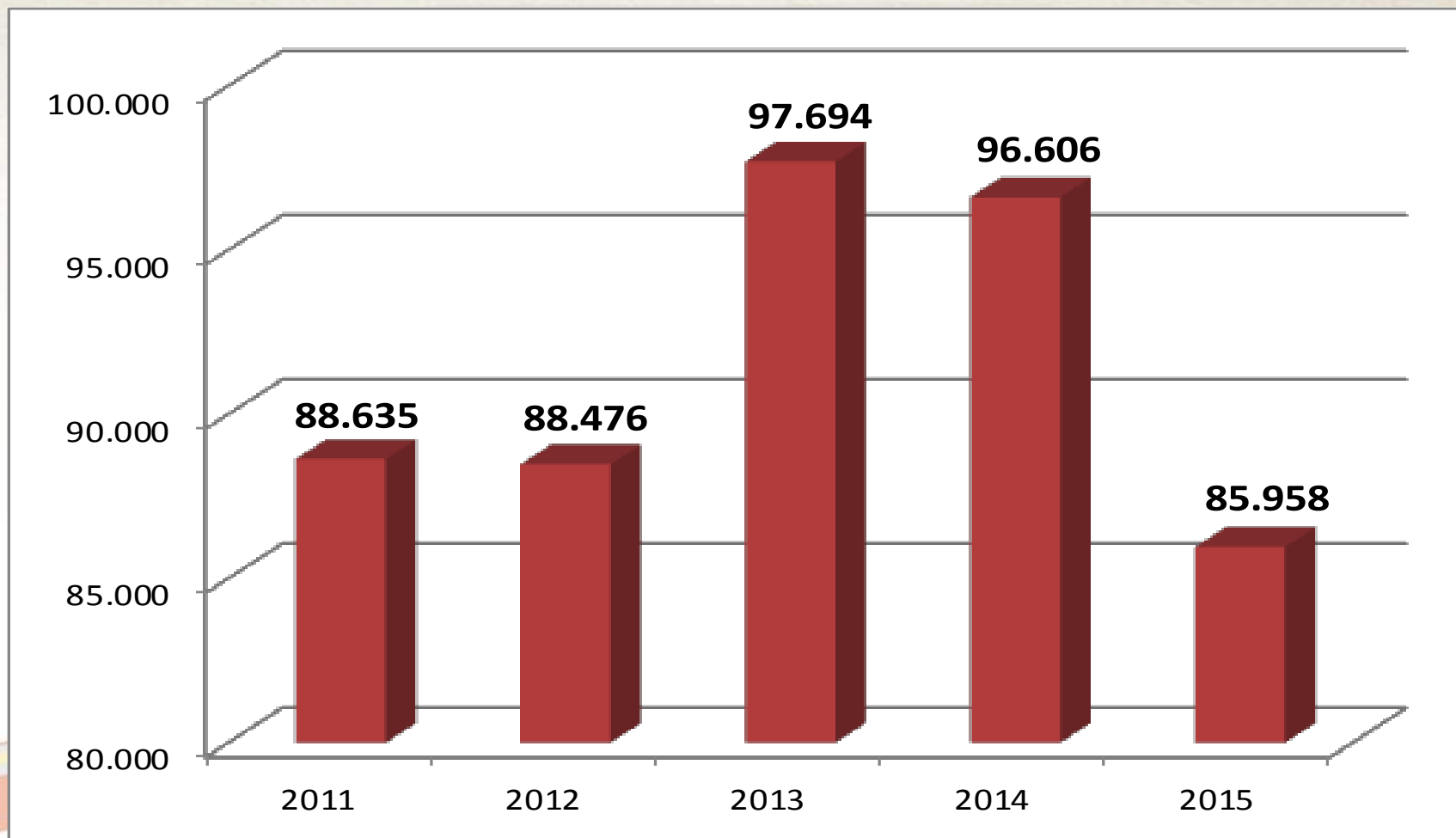


# EVOLUCIÓN PRESUPUESTAL DEL GASTO

## EVOLUCION DE LA INVERSION



## SALDO DEUDA ACTUAL

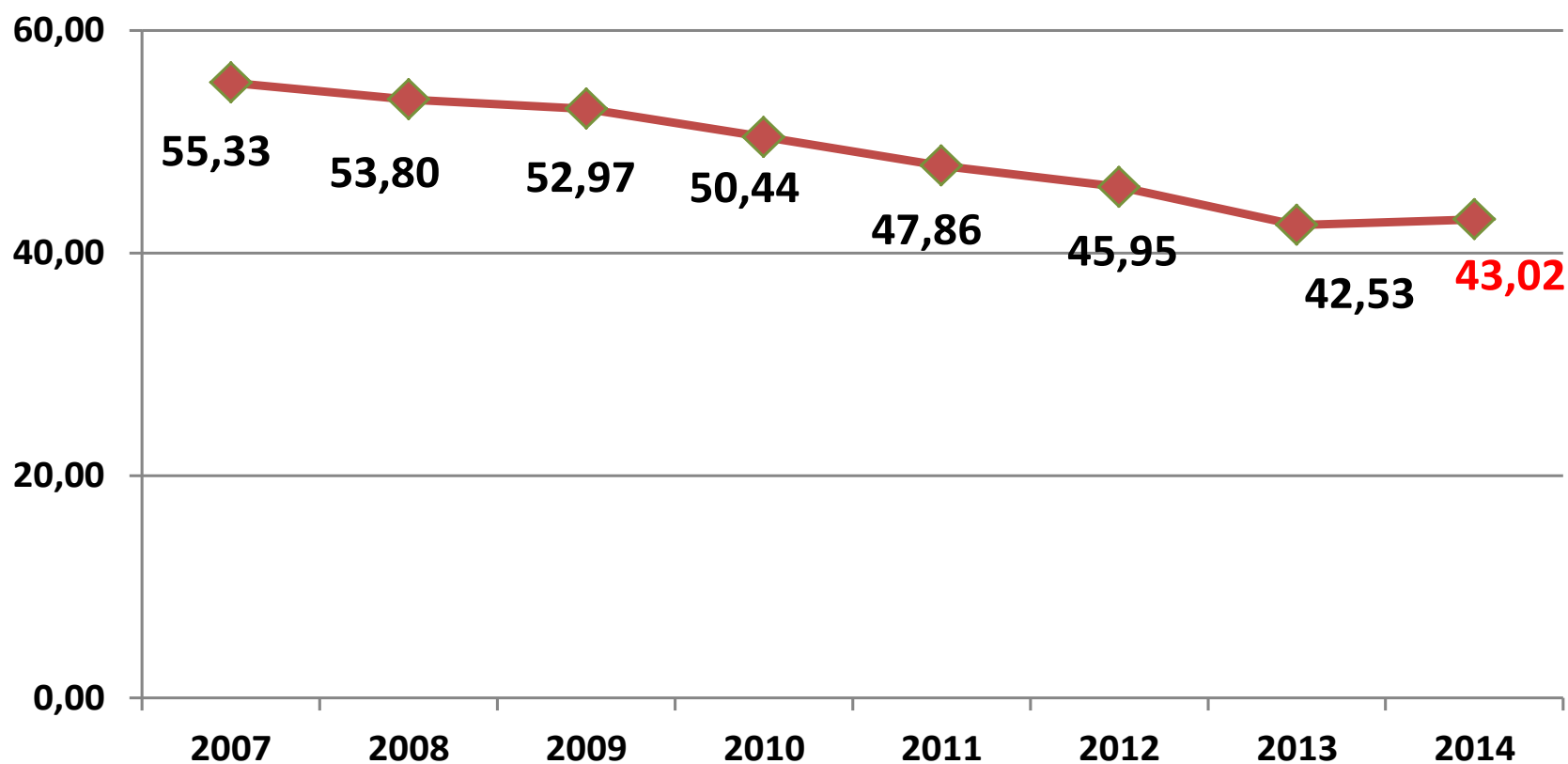






# **INDICADORES**

## EVOLUCION LIMITE GASTOS DE FUNCIONAMIENTO LEY 617/2000



## COMUNICADO DE PRENSA No. 076

Bogotá, 25 de mayo de 2015.- Un total de 368 entidades territoriales (362 municipios y 6 departamentos) no pudieron obtener la certificación que emite la Contraloría General de la República correspondiente a Ingresos Corrientes de Libre Destinación y Gastos de Funcionamiento del año 2014.

Esta certificación es requisito para que cada entidad territorial del país elabore su respectivo decreto de categorización, lo cual determina, entre otras cosas, el valor máximo de los sueldos de cada gobernador o alcalde y la posibilidad para los municipios de contar o no con su propia contraloría.

De igual manera, es condición para poder participar en programas y proyectos de inversión cofinanciados por la Nación y para acceder al sistema financiero.

De acuerdo al reporte entregado por la Contraloría Delegada de Economía y Finanzas Públicas, 765 entidades territoriales (26 departamentos y 739 municipios) obtuvieron su certificación por la consistencia de las cifras presentadas.

*A su vez, los municipios de mayor recaudación fueron:*

<b>MUNICIPIOS CON MAYOR RECAUDACIÓN ICLD</b> <b>(Miles de Millones de Pesos) para la vigencia 2014</b> <b>Los primeros diez</b>	
<b>Municipios</b>	<b>ICLD</b>
SANTAFE DE BOGOTA D.C.	5.256,33
MUNICIPIO DE MEDELLIN	1.181,26
MUNICIPIO DE CALI	688,73
MUNICIPIO DE BARRANQUILLA	469,26
MUNICIPIO DE CARTAGENA	387,15
MUNICIPIO DE BUCARAMANGA	239,36
BARRANCABERMEJA	198,45
ENVIGADO	176,43
MUNICIPIO DE PEREIRA	169,34
ITAGÜI	137,88



MUNICIPIO	CALIFICACION
MEDELLIN	AAA
BOGOTA	AAA
BARRANQUILLA	AA
CALI	AA-
CARTAGENA	AA-
<b>PEREIRA</b>	<b>A+</b>
BUCARAMANGA	A+
MANIZALES	A
PASTO	A-
SANTA MARTA	BBB+
POPAYAN	BBB+
DOSQUEBRADAS	BBB+
ARMENIA	BBB
IBAGUE	BBB
NEIVA	BBB
VILLAVICENCIO	BBB
MONTERIA	BBB-
CUCUTA	BB

CALIFICACIÓN DADA  
POR FICHT RATING



# **LÍNEA ESTRATÉGICA 1: PEREIRA PARA VIVIR MEJOR**

# LÍNEA ESTRATÉGICA: : PEREIRA PARA VIVIR MEJOR

Programa: EDUCACION PERTINENTE Y DE CALIDAD CON COBERTURA TOTAL

Subprograma 1.1: EDUCACIÓN INICIAL INTEGRAL: INFANTES A LA ESCUELA



## LOGROS:

- **49 espacios pedagógicos** adecuados y dotados en 49 establecimientos educativos oficiales de la ciudad, adecuados y dotados. [23 rurales y 26 urbanos]. (Infraestructura, mobiliario, materiales pedagógicos y audiovisuales; juegos infantiles.
- **25 parques infantiles construidos y dotados** en instituciones educativas oficiales del municipio.
- **79 maestros en formación de la Escuela Normal Superior para la atención pedagógica de los niños y niñas.** Desarrollo e implementación, en asocio con la Escuela Normal Superior, del currículo de educación inicial por competencias

## Población Beneficiada:

**3.800 niñas y niños de 3 y 4 años de edad**

**Inversión: \$1.024,6 millones de Pesos**



# LÍNEA ESTRATÉGICA: PEREIRA PARA VIVIR MEJOR

Programa EDUCACION PERTINENTE Y DE CALIDAD CON COBERTURA TOTAL.

Subprograma 1.2: EDUCACIÓN CON CALIDAD Y PERTINENCIA.

## LOGROS:

- **48.800 libros entregados a Instituciones Educativas oficiales**, en convenio con Fundación Dividendo, colección Semilla. Ministerio de Educación – Fundacultura
- **100% De las instituciones educativas oficiales del municipio participan del Plan Municipal de Lectura y Escritura.**
- **438 docentes capacitados** para fomento de la comprensión lectora, producción textual y animación para la lectura, en convenios con Fundación Dividendo, Fundali, Ministerio de Educación-Fundacultura y en talleres con el equipo de formadores.
- **Celebración de la Noche Blanca:** conmemoración pública del Día del Idioma.

**Inversión: \$220 millones de pesos**



# LÍNEA ESTRATÉGICA: PEREIRA PARA VIVIR MEJOR

Programa EDUCACION PERTINENTE Y DE CALIDAD CON COBERTURA TOTAL.

Subprograma 1.2: EDUCACIÓN CON CALIDAD Y PERTINENCIA.



## LOGROS:

- **68 Docentes en maestrías:** Universidad Católica, I y II cohorte, Pedagogía y Desarrollo Humano: 64. Universidad Tecnológica de Pereira, 4 docentes, Historia con énfasis en identidad en el escenario del Paisaje Cultural Cafetero.
- **900 Docentes participantes en diplomados**
- **1.044 Docentes y directivos docentes participantes de otros procesos formativos**
- **100% de los docentes y directivos docentes participaron de actividades de bienestar docente:** caminatas, picnics, integraciones, relajaciones activas y acondicionamientos; jornadas deportivas, recreativas, rumboterapias, salud ocupacional, visitas médico laborales; noche de los mejores.

**Inversión: \$958. millones de Pesos**



## LÍNEA ESTRATÉGICA: : PEREIRA PARA VIVIR MEJOR

Programa: EDUCACION PERTINENTE Y DE CALIDAD CON COBERTURA TOTAL.

Subprograma 1.3: ACCESO, COBERTURA E INCLUSIÓN.



### LOGROS:

- ***Transporte escolar.***

24.422 estudiante, de zonas urbanas y rurales, beneficiados con transporte escolar

- ***Seguro estudiantil***

100% de los estudiantes de instituciones educativas oficiales beneficiados con seguro estudiantil.

***Kits escolares***

34.137 estudiantes de instituciones educativas oficiales beneficiadas con kits escolares.

**Inversión: \$31.866. millones de Pesos**

# LÍNEA ESTRATÉGICA: PEREIRA PARA VIVIR MEJOR

Programa EDUCACION PERTINENTE Y DE CALIDAD CON COBERTURA TOTAL.

Subprograma 1.3: ACCESO, COBERTURA E INCLUSIÓN



## LOGROS:

- **Pereira: territorio libre de analfabetismo.** Declaratoria del Ministerio de Educación de Educación Nacional.

- **Reducción de la tasa de analfabetismo al 2,7%** (DANE, Gran Encuesta Integrada de Hogares 2014) En el año 2011 estaba en el 4.0%

## Población Beneficiada:

**4.270 personas de 15 años y más alfabetizadas**, en convenio con el Ministerio de Educación Nacional, programa ACRECER





# LÍNEA ESTRATÉGICA: PEREIRA PARA VIVIR MEJOR

## Programa EDUCACION PERTINENTE Y DE CALIDAD CON COBERTURA TOTAL

### Subprograma 1.3: ACCESO, COBERTURA E INCLUSIÓN.



#### LOGROS:

- **4.053 subsidios de matrícula concedidos para el acceso y permanencia en la educación superior de jóvenes bachilleres de familias de bajo ingreso.**
- **471 jóvenes bachilleres beneficiados con subsidios para el acceso y permanencia en la educación superior.**
- **280 madres comunitarias beneficiadas para cursar Licenciatura en pedagogía infantil**
- **69 estudiantes graduados:** pedagogía infantil, 10. Admón Turismo sostenible, 4. Ciencias deporte, 2. Ingeniería sistemas, 4. Ingeniería eléctrica, 2. Ingeniería física, 1. Ingeniería industrial, 7. Lic. Lengua inglesa, 1. Lic. Comunicación, 6. Lic. Español y Lit, 2. Lic. Etnoeducación, 4. Lic. Música, 1. Tecnol. Eléctrica, 10. Tecnol. Industrial, 9. Tecnol. Mecánica, 6.

**Inversión: \$1.267,7 millones de pesos**



# LÍNEA ESTRATÉGICA: PEREIRA PARA VIVIR MEJOR

## Programa EDUCACION PERTINENTE Y DE CALIDAD CON COBERTURA TOTAL.

Subprograma 1.4: Pereira, ciudad educadora, tecnológica y del conocimiento para la competitividad.



### LOGROS:

- **5.209 equipos entregados en el período 2012 a 2014:** Histórico de entregas: año 2012, 990 pc. Año 2013, 1540 pc + 900 tabletas (30 pc bibliotecas.) Año 2014, 655 pc; año 2015, 260 pc + 864 tabletas) Municipio de Pereira en convenio con, VIVE DIGITAL – MINTIC.
- **1963 docentes capacitados.**
- **2.820 Padres de Familia** formados en Acceso y Apropiación Pedagógica de las TIC a través del Convenio CPE-UTP-SEM
- **8,85 estudiantes por computador.** (En el 2011 la relación era de 11 estudiantes por computador).

# LÍNEA ESTRATÉGICA: PEREIRA PARA VIVIR MEJOR

## Programa EDUCACION PERTINENTE Y DE CALIDAD CON COBERTURA TOTAL.

Subprograma 1.4: Pereira, ciudad educadora, tecnológica y del conocimiento para la competitividad.



### **Población Beneficiada:**

100% de los estudiantes de los establecimientos educativos públicos del municipio.

**Inversión: \$216 millones de pesos**



# LÍNEA ESTRATÉGICA: PEREIRA PARA VIVIR MEJOR

## Programa EDUCACION PERTINENTE Y DE CALIDAD CON COBERTURA TOTAL.

Subprograma 1.4: Pereira ciudad educadora , tecnológica y del conocimiento para la competitividad.



### LOGROS:

- 6.320 Estudiantes de básica primaria con procesos formativos continuos en lengua extranjera: inglés.
- 18 Instituciones educativas oficiales beneficiadas con 21 nativos formadores extranjeros: inglés
- 158 docentes formados en competencias bilingües y pedagógicas (Diplomados, talleres)).
- 100% Instituciones educativas oficiales dotadas con material pedagógico (textos)
- Mejoramiento de la competencia comunicativa en idioma inglés de los estudiantes de grado 11 en pruebas SABER

Del 2011 al 2014 el porcentaje de estudiantes en el nivel insuficiente (A-) disminuyó en 28 puntos: pasó de 51,16 a 23,16. En tanto que el porcentaje de estudiantes en el nivel de usuario independiente (B1 y B+) aumentó 29,86 puntos: subió de 23,41 a 53,27.

**Inversión: \$798.8 millones de pesos**



# LÍNEA ESTRATÉGICA: PEREIRA PARA VIVIR MEJOR

## Programa EDUCACIÓN PERTINENTE Y DE CALIDAD CON COBERTURA TOTAL

### Subprograma 1.5: TRANSFORMACIÓN DEL SISTEMA EDUCATIVO MUNICIPAL.



#### LOGROS:

- **Firma del convenio No 1158** para ejecutar el *programa de articulación del SENA con la educación media en las Instituciones Educativas Oficiales de carácter técnico y académico cuyo propósito es el desarrollo de competencias específicas contenidas en los programas de formación profesional integral del SENA.*

- **54 Instituciones educativas articuladas con el SENA** (Convenio 1158).

Estudiantes de grados 10 y 11 beneficiados (Doble titulación, bachiller y técnico laboral) 14 medias técnicas y 40 medias académicas articuladas.

- **79 Programas de articulación en desarrollo.**

(Principales programas articulados: sistemas, asistencia administrativa, contabilización de operaciones comerciales y financieras, venta de productos y servicios, diseño e integración multimedia, programación software, producción agropecuaria.)



# LÍNEA ESTRATÉGICA: Pereira Para Vivir Mejor

## Programa: Aseguramiento Para Todos

### Subprograma 2.1: Aseguramiento con Equidad



## CONTINUIDAD DE LA AFILIACIÓN AL SISTEMA GENERAL DE SEGURIDAD SOCIAL EN SALUD A AFILIADOS AL RÉGIMEN SUBSIDIADO

### Logros:

- Se garantizó los recursos para la atención en salud de primer nivel, a la población afiliada al régimen subsidiado .
- Aumento de la cobertura de un 84% en el 2011 al 99,97% en el 2015 encaminada a lograr la universalización del aseguramiento

### BENEFICIARIOS:

2012 : 137.015	2013: 135.608
2014: 136.784	2015: 149.647

### INVERSIÓN:

2012: \$71.205 millones	2013:\$ 82.817 millones
2014:\$93.136 millones	2015:\$103.305 millones

# **LÍNEA ESTRATÉGICA: PEREIRA PARA VIVIR MEJOR**

**Programa: ASEGURAMIENTO PARA TODOS**

**Subprograma 2.2: SERVICIOS CON CALIDAD HUMANA POR EL DERECHO A LA SALUD**



## **LOGROS:**

**Se implementó la Historia Clínica Sistematizada en 19 Sedes de la ESE Salud Pereira, se adquirieron equipos de computo para 26 sedes y se actualizaron los sistemas de información.**

## **Población Beneficiada:**

**2012-2015: 500 funcionarios y Contratistas**

**Inversión: \$1.792.5 millones de pesos**





# **LÍNEA ESTRATÉGICA: PEREIRA PARA VIVIR MEJOR**

## **Programa ASEGURAMIENTO PARA TODOS**

### **Subprograma 2.2: SERVICIOS CON CALIDAD HUMANA POR EL DERECHO A LA SALUD**



#### **LOGROS:**

**Funcionamiento del Call Center en Hospitales y Centros de Salud, a Partir del Año 2.013, con un Total de Citas asignadas a la fecha de 377.391**

**Población Beneficiada: 2012-2015  
776.911 Usuarios Subs y Vinc**

**Inversión: 500 millones de Pesos**

# LÍNEA ESTRATÉGICA: PEREIRA PARA VIVIR MEJOR

Programa: ASEGURAMIENTO PARA TODOS

Subprograma 2.2: SERVICIOS CON CALIDAD HUMANA POR EL DERECHO A LA SALUD



**LOGROS: Compra de 5  
AMBULANCIAS: 4 Básicas y 1  
Medicalizada**

**Población Beneficiada 2012-2015:  
776.911 Usuarios**

**Inversión: 671 millones de pesos**



# LÍNEA ESTRATÉGICA: PEREIRA PARA VIVIR MEJOR

Programa: ASEGURAMIENTO PARA TODOS

Subprograma 2.2: SERVICIOS CON CALIDAD HUMANA POR EL DERECHO A LA SALUD



## LOGROS:

- Adquisición de 103 Equipos Biomédicos para las tres hospitales (Cuba, Centro y Kennedy) y 12 (Autoclaves), recursos girados por el Ministerio de Salud y Protección Social

**Población Beneficiada: 2012-2015**  
**776.911 Usuarios**

**Inversión: 806.5 millones de pesos**

# **LÍNEA ESTRATÉGICA: PEREIRA PARA VIVIR MEJOR**

**Programa: ASEGURAMIENTO PARA TODOS**

**Subprograma 2.2: SERVICIOS CON CALIDAD HUMANA POR EL DERECHO A LA SALUD**



**LOGROS:** Adquisición de equipos médicos y odontológicos para el Centro de Salud de Boston, Villa Consota y San Nicolás recursos de Presupuesto Participativo.

**Población Beneficiada:**  
**29.304 Usuarios Área de Influencia**

**Inversión: 220 millones de pesos**

# LÍNEA ESTRATÉGICA: PEREIRA PARA VIVIR MEJOR

Programa: ASEGURAMIENTO PARA TODOS

Subprograma 2.2: SERVICIOS CON CALIDAD HUMANA POR EL DERECHO A LA SALUD

## CENTRO DE SALUD CRUCERO DE COMBIA

**ANTES**



**DESPUES**



### LOGROS:

- Adecuación de Instalaciones físicas de las 26 Unidades Intermedias de Salud de la ESE.
- Mejoramiento de la Infraestructura a los puestos de salud de Boston, San Nicolás, Puerto Caldas, Villa Consota, La Bella, Crucero de Combia y Pital de Combia por valor de \$431.2 millones.
- Terminación Hospital de Cuba y Adecuaciones Físicas para el Centro de Salud el Remanso, por valor de \$6.755. millones
- Terminación Hospital de Cuba y Adecuaciones Físicas para el Centro de Salud el Remanso, por valor de \$6.755. millones

**Población Beneficiada Años 2012-2015**

**776.911 Usuarios Subsidiados y Vinculados**

**INVERSIÓN TOTAL: \$ 50.188.430.**

**EMPLEOS GENERADOS: 18**



# LÍNEA ESTRATÉGICA: PEREIRA PARA VIVIR MEJOR

Programa: ASEGURAMIENTO PARA TODOS

Subprograma 2.2: SERVICIOS CON CALIDAD HUMANA POR EL DERECHO A LA SALUD

## ADECUACIONES LA BELLA

### ANTES



### DESPUÉS



### LOGROS:

- Mejoramiento de la Infraestructura del puesto de salud de La Bella.

Población Beneficiada Años  
2012-2015 :776.911 Usuarios  
Subsidiados y Vinculados

Inversión: \$ 47 millones  
EMPLEOS GENERADOS: 22



# LÍNEA ESTRATÉGICA: PEREIRA PARA VIVIR MEJOR

Programa: ASEGURAMIENTO PARA TODOS

Subprograma 2.2: SERVICIOS CON CALIDAD HUMANA POR EL DERECHO A LA SALUD

## PUESTO DE SALUD PITAL DE COMBIA

ANTES



DESPUÉS



### LOGROS:

Mejoramiento de la Infraestructura  
del puesto de salud pital de combia

Población Beneficiada Años  
2012-2015 :776.911 Usuarios  
Subsidiados y Vinculados

Inversión: \$ 35 Millones de pesos  
EMPLEOS GENERADOS: 14

# LÍNEA ESTRATÉGICA: PEREIRA PARA VIVIR MEJOR

Programa: ASEGURAMIENTO PARA TODOS

Subprograma 2.2: SERVICIOS CON CALIDAD HUMANA POR EL DERECHO A LA SALUD



## LOGROS:

Mejoramiento de la Infraestructura del puesto de salud el Remanso



Población Beneficiada Años  
2012-2015 :776.911 Usuarios  
Subsidiados y Vinculados

Inversión: \$255 millones en  
Adecuaciones y Dotación



## LÍNEA ESTRATÉGICA: Pereira Para Vivir Mejor

Programa: Aseguramiento Para Todos

Subprograma 2.2: Servicios con Calidad Humana por el derecho a la Salud



**GARANTIZAR LA PRESTACIÓN DE SERVICIOS DE SALUD AL 100% A LA POBLACIÓN POBRE NO ASEGURADA AL SGSSS A TRAVÉS DEL CONTRATO DE SERVICIOS DE BAJA COMPLEJIDAD CON LA ESE SALUD PEREIRA**

### **Logro:**

Se Garantizó del 2012 al 2015 la prestación de servicios en salud de primer nivel en urgencias, hospitalización, consulta externa Médica, consulta odontológica y egresos hospitalarios al 100% de la Población Pobre y Vulnerable en lo no cubierto con subsidios a la Demanda.

### **INVERSIÓN:**

**2012:** \$ 3,385 millones **2013:** \$ 3.236 millones  
**2014:** \$ 2,980 millones **2015:** \$ 2.210 millones

# LÍNEA ESTRATÉGICA: Pereira Para Vivir Mejor

Programa: Aseguramiento Para Todos

Subprograma 2.2: Servicios con Calidad Humana por el derecho a la Salud



## FORTALECIMIENTO DEL PLAN DE SANEAMIENTO FISCAL Y FINANCIERO A LA ESE SALUD PEREIRA

### Logro:

- Saneamiento de Pasivos.
- Mejoramiento de la infraestructura y dotación.

### INVERSIÓN:

Inversión 2012: 679.9 millones

Inversión 2013 : \$1.056 millones

Inversión 2014: \$9.198millones



# LÍNEA ESTRATÉGICA: Pereira Para Vivir Mejor

Programa: Aseguramiento Para Todos

Subprograma 2.2: Servicios con Calidad Humana por el derecho a la Salud

## Programa Prestación Servicios



## ASISTENCIA TÉCNICA A LAS A LA RED PÚBLICA Y PRIVADA EN EL COMPONENTE DEL SISTEMA OBLIGATORIO DE GARANTÍA DE CALIDAD

### Logro:

- Se visitaron anualmente 25 IPS de la red pública y privada, para verificar el cumplimiento del sistema obligatorio de Garantía de la calidad; logrando que las instituciones visitadas pasaran de un 64% en 2011 a un 98% en cumplimiento.

### INVERSIÓN:

**2012:** 375,184 millones

**2013:** \$40 millones

**2014:** 43 millones

**2015:** \$ 50 millones

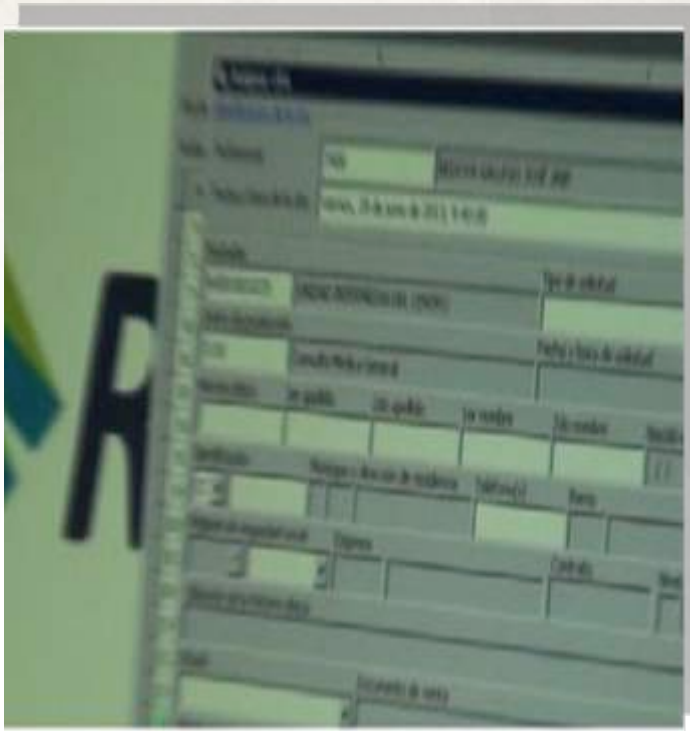


# LÍNEA ESTRATÉGICA: Pereira Para Vivir Mejor

Programa: Aseguramiento Para Todos

Subprograma 2.2: Servicios con Calidad Humana por el derecho a la Salud

## MEJORAMIENTO Y OPORTUNIDAD EN LA CALIDAD DE LOS SISTEMAS DE INFORMACIÓN Y COMUNICACIÓN



### Logros:

- Mantenimiento del Software del sistema de información R-Fast.
- Sistema de información integrado con interconexión de datos entre los hospitales, centros y puestos de salud y la sede administrativa lo que permite tener información en tiempo real.

### BENEFICIARIOS:

- 450 Funcionarios de la Entidad
- 144.787 Usuarios Subsidiados y Vinculados.

**INVERSIÓN:** \$219.4 millones

# **LÍNEA ESTRATÉGICA: Pereira Para Vivir Mejor**

**Programa: Aseguramiento Para Todos**

**Subprograma 2.2: Servicios con Calidad Humana por el derecho a la Salud**



## **FUNCIONAMIENTO DEL CALL CENTER EN HOSPITALES Y CENTROS DE SALUD**

### **Logros:**

- Integración del laboratorio directamente desde la Historia Clínica, mejorando la prestación del servicio.
- Ampliación de la cobertura de los sitios de atención para la asignación de citas.

### **BENEFICIARIOS:**

152.093 Usuarios Subsidiados y Vinculados

### **INVERSIÓN:**

\$174,5 millones



# **LÍNEA ESTRATÉGICA: Pereira Para Vivir Mejor**

**Programa: Aseguramiento Para Todos**

**Subprograma 2.2: Servicios con Calidad Humana por el derecho a la Salud**



## **MODERNIZACIÓN SEDE ADMINISTRATIVA ESE SALUD PEREIRA**

### **Logros:**

- Mejoramiento progresivo de la calidad de vida de los trabajadores y Legalización de algunos predios de la entidad como el 8 piso del Edificio Torre Central.
- Adecuaciones locativas en los tres hospitales: Cuba, Kennedy y Centro.



### **BENEFICIARIOS:**

144.787 Usuarios Subsidiados y Vinculados.

### **INVERSIÓN:**

\$1.083,7 millones



# LÍNEA ESTRATÉGICA: Pereira Para Vivir Mejor

Programa: Aseguramiento Para Todos

Subprograma 2.2: Servicios con Calidad Humana por el derecho a la Salud



## MODERNIZACIÓN Y DORACION PUESTOS DE SALUD

### Logros:

- Adecuación y mantenimiento de los puestos de salud de Boston, San Nicolás, Puerto Caldas, Villa Consota, La Bella, Crucero de Combia y Pital de Combia.
- Adquisición de cuatro ambulancias: tres básicas y una medicalizada.
- Gestión de recursos con el Ministerio de Salud y protección Social, para la adquisición de equipos biomédicos.

### INVERSIÓN:

\$1.208,1 millones



**LÍNEA ESTRATÉGICA: Pereira Para Vivir Mejor**  
**Programa: Salud Pública para Vivir Mejor**  
**Subprograma 3.1: Entornos Ambientales y laborales Seguros**



**FUMIGACIÓN DE VIVIENDAS, CON EL FIN  
DE PREVENIR LA MORTALIDAD POR  
DENGUE, Y CHICUNGUYA LA REDUCCIÓN  
DE CASOS Y MITIGACIÓN DE LOS FOCOS DE  
CONTROL Y PREVENCIÓN**

**Logro:**

En el 2012: se Fumigaron 2.958 viviendas.

En el 2013: Se fumigaron 3002 viviendas

En el 2014: Se fumigaron 22.614 viviendas

En el 2015: Se fumigaron 127.691 Viviendas

Se entrega con una tasa de mortalidad por dengue en 0,2 la cual se mantiene igual o menor a dos (2)-

**INVERSIÓN**

**2012:** \$60,5 millones    **2013:** \$82,4 millones

**2014:** \$70 millones    **2015:** \$ 93 millones

## **LÍNEA ESTRATÉGICA: Pereira Para Vivir Mejor**

**Programa: Salud Pública para Vivir Mejor**

**Subprograma 3.1: Entornos Ambientales y laborales Seguros**



### **VACUNACIÓN ANTIRRÁBICA DE CANINOS Y FELINOS; CON EL FIN DE MANTENER CERO INCIDENCIA DE RABIA HUMANA**

#### **BENEFICIARIOS:**

En el 2012: de 11.177

En el 2013: 24299

En el 2014: 47.737

En el 2015: 27.048 corte 30 Sept.

### **INSPECCIÓN, VIGILANCIA Y CONTROL DE LA CALIDAD DEL AGUA A LOS SISTEMAS DE SUMINISTRO.**

#### **BENEFICIARIOS:**

Se mantiene en un 100% la vigilancia a los 58 suministros de agua de la zona urbana y rural 1 urbano.



## LÍNEA ESTRATÉGICA: Pereira Para Vivir Mejor

Programa: Salud Pública para Vivir Mejor

Subprograma 3.1: Entornos Ambientales y laborales Seguros



**REALIZAR VISITAS DE INSPECCIÓN Y VIGILANCIA A ESTABLECIMIENTOS PÚBLICOS DE ALTO, MEDIANO Y BAJO RIESGO EPIDEMIOLÓGICO; CON EL FIN DE VERIFICAR LAS CONDICIONES SANITARIAS**

•**Beneficiarios:** Total visitas de Inspección, vigilancia y control 25.221: - 2012: 5.862 - 2013: 7.958 - 2014: 7.719 - 2015: 3.682 Corte 30 Sept

### **CAPACITACIÓN EN MANIPULACIÓN DE ALIMENTOS.**

•**Logro:** Garantizar la inocuidad de los mismos y aumentar la seguridad de alimentos preparados en el municipio de Pereira.

•**Beneficiarios:** En el 2012 se capacitaron: 5006 personas, 2013 6556 personas, 2014 se capacitaron 9.448 personas y 2015 se capacitaron: 7344 corte al 30 Sept.

### **INVERSIÓN**

**2012:** \$ 410 millones

**2013:** \$ 671 millones

**2014:** \$ 544 millones

**2015:** \$ 794 millones



## LÍNEA ESTRATÉGICA : PEREIRA PARA VIVIR MEJOR

Programa: SALUD PÚBLICA PARA VIVIR MEJOR

Subprograma 3.2: PEREIRA VIVE SALUDABLE



### LOGROS:

- Actividades de promoción y prevención entre la Secretaria de Salud Municipal y la ESE Salud Pereira a través de las Unidades Móviles y Atención a Desplazados.

### Población Beneficiada:

: 776.911 Usuarios Subsidiados y Vinculados (vigencias 2012-2015)

Inversión: 1.200 millones de pesos

AÑO	AÑO 2013	AÑO 2014	AÑO 2015
MOVIL 1	12.447	17.350	16.662
MOVIL 2	11.254	21.644	18.263
<b>TOTAL CITAS ATENDIDAS UNIDADES MOVILES</b>	<b>23.701</b>	<b>38.994</b>	<b>34.925</b>

# LÍNEA ESTRATÉGICA: PEREIRA PARA VIVIR MEJOR

Programa : SALUD PÚBLICA PARA VIVIR MEJOR

Subprograma 3.2: PEREIRA VIVE SALUDABLE

## LOGROS:

- Mejoramiento de indicadores de cobertura de producción de servicios de Primer Nivel tanto de morbilidad como de promoción y prevención de salud e intervenciones colectivas

**Población Beneficiada: 2012-2015**

**776.911 Usuarios Subsidiados y Vinculados**

**Inversión 2012-2015:**

**\$92.981.1 Millones de Pesos (Subsidiado)**

**\$ 10. 719.1 Millones de Pesos  
(Intervenciones Colectivas)**





## LÍNEA ESTRATÉGICA: Pereira Para Vivir Mejor

Programa: Salud Pública para Vivir Mejor

Subprograma 3.2: Pereira Vive Saludable



### PROGRAMA DE SALUD SEXUAL

#### Logro:

- Disminución de la razón de mortalidad materna, de 57,1 en el 2011 a 14,7 x100.000 nacidos vivos en 2015. Corte 30 octubre. En el año 2015 no se han registrado muertes maternas.
- Disminución de la tasa de sífilis congénita de 4 en el 2011 a 2,2 x1000 N.V en 2015 Corte 30 Oct.
- Disminución Tasa de mortalidad cáncer de mama, de 19,2 en el 2011 a 12,2 en 2015. Corte 30 octubre. Logrando la reducción con acciones y estrategias encaminadas a la prevención y detección temprana.

#### INVERSIÓN

**2012:** \$ 94,4 millones

**2013:** \$ 223 millones

**2014:** \$ 288 millones

**2015:** \$ 184 millones



**LÍNEA ESTRATÉGICA: Pereira Para Vivir Mejor**  
**Programa: Salud Pública para Vivir Mejor**  
**Subprograma 3.2: Pereira Vive Saludable**



**PROGRAMA DE SALUD MENTAL:  
CONFORMACIÓN Y  
ACOMPAÑAMIENTO DE 8 ZONAS  
DE ESCUCHA EN EL MUNICIPIO DE  
PEREIRA**

**Logro:**

Total 13.293 beneficiados del 2012 al 2015 entre comunidad en general y líderes comunitarios.

**INVERSIÓN**

**2012:** \$ 94,4 millones

**2013:** \$ 223 millones

**2014:** \$ 288 millones

**2015:** \$ 184 millones

## LÍNEA ESTRATÉGICA: Pereira Para Vivir Mejor

Programa: Salud Pública para Vivir Mejor

Subprograma 3.2: Pereira Vive Saludable



### PROGRAMA DE TUBERCULOSIS

#### Logro:

- Disminución de la tasa de incidencia de Tuberculosis de 60.8 en el 2012 a 53.0 al 2015.
- Disminución de la tasa de mortalidad por Tuberculosis de 3.5 en el 2011 a 2.1 por cada 100.000 en el 2015 habitante.
- Aumento en el éxito terapéutico de 74% en el 2011 a 83% en el 2015

#### INVERSIÓN

**2012:** \$ 68 millones      **2013:** \$ 156 millones

**2014:** \$ 194 millones    **2015:** \$ 188 millones

# LÍNEA ESTRATÉGICA: Pereira Para Vivir Mejor

## Programa: Salud Pública para Vivir Mejor

### Subprograma 3.2: Pereira Vive Saludable



## PROMOCIÓN Y PREVENCIÓN

### Logro:

-La ESE Salud Pereira en el 2013 contó con dos unidades móviles para atender las zonas de difícil acceso a los servicios de salud.

### BENEFICIARIOS:

144.787 Usuarios Subsidiados y Vinculados.

**INVERSIÓN : \$483.9 millones**

### Logro:

- Recuperación de la salud oral a niños y niñas por una infancia feliz en 2014.

### BENEFICIARIOS:

152.093 Usuarios Subsidiados y Vinculados

### INVERSIÓN

**\$ 383,8 millones**





**LÍNEA ESTRATÉGICA: Pereira Para Vivir Mejor**  
**Programa: Salud Pública para Vivir Mejor**  
**Subprograma 3.2: Pereira Vive Saludable**



**PRODUCCIÓN DE SERVICIOS DE PRIMER NIVEL**

**Logro:**

-144.787 Usuarios Subsidiados y Vinculados en el 2013 y 152.093 en el 2014.

**INVERSIÓN :**

2013: \$27.875.5 millones 2014 \$21.781.1 millones

**MEJORA EN LAS CONDICIONES DE SALUD PÚBLICA DE LA POBLACIÓN POBRE Y VULNERABLE**

**Logro:**

- 144.787 Usuarios Subsidiados y Vinculados en el 2013 y 152.093 en el 2014.

**INVERSIÓN**

2013: \$2.457.2 millones 2014: \$1.569.2 millones

**LINEA ESTRATÉGICA: Pereira Para Vivir Mejor**  
**Programa: Salud Pública para Vivir Mejor**  
**Subprograma 3.3: Pereira en Alianza por la Mujer y la Infancia**



**PROGRAMA VACUNACIÓN**

**•Logro:**

Se mantuvo en CERO del 2012 al 2015 la tasa de mortalidad por enfermedades inmuno prevenibles con coberturas útiles de vacunación

**Beneficiarios: Menores de 1 año**

2012: Se vacunaron 5.309 niños una cobertura 96%

2013: se vacunaron 5.185 niños una cobertura del 92%

2.014: se vacunaron 5.102 niños una cobertura del 97.6 %

2.015: Se han vacunado a al 30 sept. 3810 niños cobertura del 72%



**LÍNEA ESTRATÉGICA: Pereira Para Vivir Mejor**  
**Programa: Salud Pública para Vivir Mejor**  
**Subprograma 3.3: Pereira en Alianza por la Mujer y la Infancia**



**PRIMERA Y SEGUNDAS DOSIS DEL VPH A NIÑAS DE 4 HASTA 11 GRADO DE LAS I. EDUCATIVAS PÚBLICAS Y PRIVADAS DEL MUNICIPIO**

**Logro:**

- 40.335 dosis en el 2013, 8.747 dosis en el 2014 y 2015 2.568 dosis corte 30 Sept. En total se han aplicado de 2012 a 2015 51.650 dosis.
- Disminuir la incidencia de cáncer de cérvix en las niñas de 9 a 17 años.

**BENEFICIARIOS:**

22. 247 niñas de 4 grado a grado 11, de 9 años o más. Para el 2014: **2.194** y 2015: 1.077 niñas de cuarto grado

**INVERSIÓN**

**2012:** \$248 millones **2013:** \$432 millones  
**2014:** \$376 millones **2015:** \$ 380 millones



**LÍNEA ESTRATÉGICA: Pereira Para Vivir Mejor**  
**Programa: Salud Pública para Vivir Mejor**  
**Subprograma 3.3: Pereira en Alianza por la Mujer y la Infancia**



**EDUCACIÓN EN SIGNOS DE ALARMA IRA-EDA A FAMILIAS ENFASYS**

**Logro:**

- Disminución Tasa de mortalidad por ERA en < de 5 años: de 8,6 en el 2011 a 5.9 casos x 100.000 corte 30 Oct 2015.
- Disminución de la tasa de mortalidad por EDA, < de 5 años de 2.9 en el 2011 a 0.0 casos x 100.000, corte 30 Oct. 2015.
- Disminución Tasa de mortalidad en < de 5 años de 2 x1000 en el 2011 a 0.9 x1000 corte 30 Oct 2015.
- Disminución Tasa de mortalidad infantil (< de 1 año): de 8,8 en el 2011 a 4.0 x 1000 N.V corte 30 Sept 2015

**BENEFICIARIOS:**

2012Y 2013 15.000, 2014 y 2015 7500

**INVERSIÓN**

**2012:** \$ 227 millones      **2013:** \$ 404 millones  
**2014:** \$ 460.7 millones    **2015:** \$ 499 millones

**LÍNEA ESTRATÉGICA: Pereira Para Vivir Mejor**  
**Programa: Salud Pública para Vivir Mejor**  
**Subprograma 3.4: Participar un compromiso de todos**



**IDENTIFICACIÓN Y PRIORIZACIÓN DE  
FACTORES DE RIESGO EN LAS FAMILIAS  
DE ZONAS ENFASYS PRIORIZADAS**

**Logro:**

-15.000 familias visitadas en el 2012 y 2013 y  
7.500 familias visitadas en el 2014 y 2015.



**INVERSIÓN**

**2012:** \$ 752 millones      **2013:** \$ 482  
millones  
**2014:** \$382,5 millones    **2015:** \$ 346  
millones



# LÍNEA ESTRATÉGICA: Pereira Para Vivir Mejor

Programa: Cultura Para la Memoria y la Creación

## Subprograma 4.1: Fortalecimiento del Sistema de Cultura



• **PLAN MUNICIPAL DE CULTURA Y PLAN MAESTRO DE TURISMO, TRAZAMOS UNA RUTA CLARA PARA LA CULTURA Y EL TURISMO, PARA LOS PRÓXIMOS DIEZ AÑOS**

### Logros:

- Resultado de más de 20 mesas discursivas sobre cada una de las políticas culturales promulgadas por el Ministerio de Cultura, se construyó en el 2012, EL Plan maestro de Cultura.

**BENEFICIARIOS :** 150.000 personas

**INVERSION :** \$52,8 millones

- Se formuló el plan maestro de Turismo en un 100%. Como Documento guía para el desarrollo turístico del Municipio de Pereira

**BENEFICIARIOS :** 250.000 personas


**INVERSION :** \$163,1 millones





**LÍNEA ESTRATÉGICA: Pereira Para Vivir Mejor**  
**Programa: Cultura Para la Memoria y la Creación**  
**Subprograma 4.1: Fortalecimiento del Sistema de Cultura**

**Teatro Santiago Londoño Londoño**



Silletería antes de intervención



Silletería nueva

**MEJORES ESCENARIO PARA MEJORES  
ESPECTÁCULOS CULTURALES**

**Logros:**

- Se realizó la inversión más considerable en el Teatro Santiago Londoño desde su construcción en 1990.
- Invirtieron mantenimiento del Centro Cultural Lucy Tejada y se gestionaron recursos para la adecuación del Salón de danza.

**BENEFICIARIOS:** 313.895 personas

**INVERSION :** \$3.015,6 millones

**LÍNEA ESTRATÉGICA: Pereira Para Vivir Mejor**  
**Programa: Cultura Para la Memoria y la Creación**  
**Subprograma 4.1: Fortalecimiento del Sistema de Cultura**

**MEJORES ESCENARIO PARA MEJORES ESPECTÁCULOS CULTURALES**



**Antes**



**Después**



**Baños remodelados**



**Lobby Teatro**



**LÍNEA ESTRATÉGICA: Pereira Para Vivir Mejor**  
**Programa: Cultura Para la Memoria y la Creación**  
**Subprograma 4.1: Fortalecimiento del Sistema de Cultura**

**LA CIUDAD CONVERTIDA EN UN GRAN  
ESCENARIO CULTURAL**

**Logros:**

Fueron 149 eventos culturales descentralizados permitieron mayor acceso de la población, llegando a comunas y corregimientos con conciertos, obras de teatro y otros eventos culturales.



**Concierto Mc Festival Brass & percussion 2015**

**BENEFICIAARIOS:** 250.000 personas

**INVERSION:** \$1.700.7 millones



**LÍNEA ESTRATÉGICA: Pereira Para Vivir Mejor**  
**Programa: Cultura Para la Memoria y la Creación**  
**Subprograma 4.1: Fortalecimiento del Sistema de Cultura**



**232.158 VISITAS A LA BIBLIOTECA PÚBLICA  
Y SATÉLITES POR PARTE DE LA  
CIUDADANÍA**

**Logros:**

- Un escenario para eventos culturales en torno a la lectura en la ciudad



**BENEFICIARIOS:**

232.158 habitantes

**INVERSIÓN:**

\$1.070.5 millones

**LÍNEA ESTRATÉGICA: Pereira Para Vivir Mejor**  
**Programa: Cultura Para la Memoria y la Creación**  
**Subprograma 4.1: Fortalecimiento del Sistema de Cultura**

**IMPLEMENTACIÓN DEL PLAN MUNICIPAL  
DE LECTURA**

**Logros:**

- Se formula Plan de Municipal de Lectura.
- Puesta en servicio de la zona virtual para investigación y consulta nocturna, se tienen implementados cinco (5) puntos de lectura (PPP) en los principales parques de la ciudad.
- Articulación del programa de lectura con el Ministerio a través de la convocatoria "Leer es mi cuento", con cofinanciación.

**BENEFICIARIOS:**

27.048 habitantes

**INVERSIÓN:** \$958 millones



# **LÍNEA ESTRATÉGICA: Pereira Para Vivir Mejor**

**Programa: Cultura Para la Memoria y la Creación**

**Subprograma 4.1: Fortalecimiento del Sistema de Cultura**



## **ACTUALIZACIÓN Y/O MODERNIZACIÓN TECNOLÓGICA**

### **Logros:**

- Adquisición de software, licencias y mejoramiento de equipos de computo.
- Agilidad y mejoramiento en la realización de diferentes procesos que contribuyen a una mejor calidad en la prestación del servicio a los ciudadanos.
- Se ha avanzado en un 87.4% en el proceso de actualización tecnológica del Instituto de acuerdo a lo establecido para cumplir con el plan de desarrollo.

**BENEFICIARIOS:** 150.000 Personas

**INVERSIÓN:** \$590,7 millones



# LÍNEA ESTRATÉGICA: Pereira Para Vivir Mejor

## Programa: Cultura Para la Memoria y la Creación

### Subprograma 4.2: Creación Artística y del Emprendimiento

Estímulos

**\$Millones**

#### MÁS TRANSPARENCIA EN LA EJECUCIÓN DE LOS RECURSOS PARA LA CULTURA

##### Logros:

Democratización del acceso a los recursos para la cultura, a través de las convocatorias de concertación y estímulos, creadas en el 2012 y de la cual se han beneficiado más de 170 creadores, gestores culturales y organizaciones de la ciudad.

**BENEFICIARIOS: 159**

**INVERSIÓN: \$2.517,3 millones**

2012

2013

2014

2015



**\$150**

**\$174**

**\$200**

**\$250**



**19**

PROYECTOS  
aprobados

**22**

PROYECTOS  
aprobados

**20**

PROYECTOS  
aprobados

**17**

PROYECTOS  
aprobados

Concertación

2013

2014

2015



**\$500**

**\$520**

**\$540**



**29**

PROYECTOS  
aprobados

**30**

PROYECTOS  
aprobados

**35**

PROYECTOS  
aprobados

**LÍNEA ESTRATÉGICA: Pereira Para Vivir Mejor**  
**Programa: Cultura Para la Memoria y la Creación**  
**Subprograma 4.2: Creación Artística y del Emprendimiento**



**PROGRAMA DE FORMACIÓN A FORMADORES**

**Logros:**

- Se implementó el programa de formación a formadores, logrando con esto un mayor profesionalismo y técnica en los procesos de formación cultural en el municipio.
- Articulación del trabajo de las áreas de teatro y danza del municipio de Pereira.

**BENEFICIARIOS:** 812 Personas

**INVERSIÓN:** \$124,4 millones

**LÍNEA ESTRATÉGICA: Pereira Para Vivir Mejor**  
**Programa: Cultura Para la Memoria y la Creación**  
**Subprograma 4.2: Creación Artística y del Emprendimiento**



**MÁS NIÑOS, NIÑAS, ADOLESCENTES Y JOVENES  
PARTICIPANTES DE PROCESOS FORMATIVOS Y  
ACTIVIDADES CULTURALES**

**Logros:**

Escuela de Formación Cultural gratuitas que brinda formación en danzas, teatro, bandas sinfónicas, bandas músico marciales, artes plásticas, teatro, coros y cuerdas típicas.

**BENEFICIARIOS:** 17.488 Personas

**INVERSIÓN:** \$1.526,4 millones

AÑO	DANZA	TEATRO	COROS	ARTES PLASTICAS	BANDAS MUSICO- MARCIALES	BANDAS MUSICALES	TOTAL
2012	577	563	846	363	746	903	3.998
2013	834	678	506	557	763	962	4.300
2014	755	669	519	619	738	741	4.041
2015	723	515	737	598	630	1186	4,389



# LÍNEA ESTRATÉGICA: Pereira Para Vivir Mejor

## Programa: Cultura Para la Memoria y la Creación

### Subprograma 4.2: Creación Artística y del Emprendimiento



El grupo de hip hop “Big boys – Big girls” del ballet del Instituto Municipal de Cultura y Fomento, invitado en el 2014 por la Fundación Teatro Nacional realiza tres presentaciones en el marco del Festival Iberoamericano de Teatro de Bogotá.

La **Banda Sinfónica Especial** obtuvo el primer puesto en la categoría sinfónica, en el Primer Concurso Nacional de Bandas Sinfónicas “Ramón Jaramillo Jurado”, realizado en Rionegro (Antioquia). Obtuvo además los premios al mejor arreglo de musical, y al mejor instrumentista, entregado a Augusto Ruiz.



La **Banda Sinfónica Juvenil** obtuvo el Primer puesto en las categorías mejor director y mejor arreglo musical, representando a Risaralda en 40º Concurso Nacional de Bandas Sinfónicas, en Paipa (Boyacá).

# LÍNEA ESTRATÉGICA: Pereira Para Vivir Mejor

## Programa: Cultura Para la Memoria y la Creación

### Subprograma 4.2: Creación Artística y del Emprendimiento



Mejor orquestación, mejor interpretación, mejor grupo de vientos y segundo puesto en la categoría especial y musical obtuvo Banda Músicomarcial, en el XVII Encuentro y Concurso Nacional de Bandas de Marcha Prado Brasilia 2014, celebrado en Medellín.

Diez niños y niñas integrantes del coro del Instituto, fueron seleccionados para integrar el coro infantil y juvenil de Colombia, que se presentará en un gran concierto en el Teatro Colón de Bogotá. Los representantes de Pereira formaron parte del grupo de 100 niños y jóvenes, entre 10 y 16 años, integrantes del coro nacional, provenientes de 24 municipios colombianos.



# LÍNEA ESTRATÉGICA: Pereira Para Vivir Mejor

## Programa: Cultura Para la Memoria y la Creación

### Subprograma 4.2: Creación Artística y del Emprendimiento



Un reconocimiento especial como la mejor banda del V Encuentro de Bandas "Fiestas del Canasto" en Filandia (Quindío), la Banda Música Marcial SEMILLERO B de la Escuela de Formación Cultural del Instituto. En el certamen participaron otras bandas de la región.

Mejor Banda Juvenil en la categoría B y primer puesto en “obra de bambuco inédito modalidad libre” obtuvo la Banda Sinfónica Juvenil del Instituto, en el X Concurso Nacional del Bambuco Inédito para Bandas Sinfónicas, realizado en Tocancipá (Cundinamarca).



Primer puesto en el IV Concurso Nacional de Bandas Sinfónicas realizado en Ibagué. En el certamen participaron otras cuatro bandas compuestas por músicos profesionales, la pereirana estaba compuesta por cincuenta jóvenes que forman parte de la Escuela de Formación.



# LÍNEA ESTRATÉGICA: PEREIRA PARA VIVIR MEJOR

## Programa: PEREIRA ACTIVA Y SALUDABLE

### Subprograma 5.2: ACTIVIDAD FÍSICA Y RECREACION PARA LA SALUD



#### LOGROS:

- Aumento en la práctica de Actividad Física; Somos una de las ciudades más activas del país, realizando Deporte, Recreación y Actividad Física (promedio nacional 19,9 %.)

#### Población Beneficiada: 2012-2015

**145.518 PEREIRANOS REALIZANDO DEPORTE, ACTIVIDAD FÍSICA Y RECREACION (31% POBLACION)**

(fuente: Pereira como Vamos)

#### Inversión 2012-2015:

- \$18.065.921 Millones

# LÍNEA ESTRATÉGICA: PEREIRA PARA VIVIR MEJOR

## Programa: PEREIRA ACTIVA Y SALUDABLE

### Subprograma 5.2: ACTIVIDAD FISICA Y RECREACION PARA LA SALUD



#### LOGROS:

- **ACTIVIDAD FISICA MUSICALIZADA AEROBICOS (HABITOS Y ESTILOS DE VIDA SALUDABLE).**
- El 88,3% de los usuarios percibieron cambios positivos en aspectos físicos y psicológicos con la practica de la actividad física, lo cual indica una mejoría en la condición de salud de los beneficiarios del programa

#### Población Beneficiada: 2012-2015

**4.680** Personas integradas en 80 grupos practicando Actividad Física a través de la estrategia Hábitos y Estilos de Vida Saludable, distribuidos en 18 comunas y 7 corregimientos, adicionalmente se realizaron **128** eventos masivos donde se implementa la estrategia

#### Inversión 2012-2015:

**\$1.128.291 Millones**





# LÍNEA ESTRATÉGICA: PEREIRA PARA VIVIR MEJOR

## Programa: PEREIRA ACTIVA Y SALUDABLE

### Subprograma 5.2: ACTIVIDAD FISICA Y RECREACION PARA LA SALUD



#### LOGROS:

- **10.976** niños y adolescentes participaron de forma regular en programas Gratuitos de Deporte, Recreación y Actividad Física



#### Población Beneficiada: 2012-2015

**1.448** niños y niñas menores de 5 años inscritos en programas continuos de Recreación y Deporte en el municipio de Pereira.

#### Inversión 2012-2015:

**837.526** Millones



# LÍNEA ESTRATÉGICA: PEREIRA PARA VIVIR MEJOR

## Programa: PEREIRA ACTIVA Y SALUDABLE

### Subprograma 5.2: ACTIVIDAD FISICA Y RECREACION PARA LA SALUD



#### LOGROS:

- **152** actividades realizadas por los jóvenes entre ellas:
- Adecuación de pista de BMX barrio samaria.
- Adecuación cancha de futbol barrio Montelibano.
- Conformación del grupo VOLUNTARIOS DEL CAFÉ, que se dedicaron a la recuperación de senderos ecológicos y espacios recreo-deportivos

#### Población Beneficiada: 2012-2015

Se atendieron 27 grupos juveniles a través del Proyecto Jóvenes Por Pereira, todos ellos de diferentes comunidades beneficiando a **701** jóvenes anualmente

#### Inversión 2012-2015:

**\$ 458.965      Millones**

# **LÍNEA ESTRATÉGICA: PEREIRA PARA VIVIR MEJOR PROGRAMA**

## **Programa PEREIRA ACTIVA Y SALUDABLE**

### **Subprograma 5.2: ACTIVIDAD FISICA Y RECREACION PARA LA SALUD**



#### **LOGROS:**

- **ACUERDO DE VOLUNTADES Y CONVENIOS CON ENTIDADES PÚBLICAS Y PRIVADAS:** Entre ellas Sena, Realtax, Ecopetrol, Fides, Boliz, Coldeportes entre otras (45 entidades en total).
- Coldeportes; se logran 16 Instructores y un encuentro nacional de Actividad Física Musicalizada en Pereira (Aeróbicos) del programa Hábitos y estilos de vida saludable en Pereira

**Inversión 2012-2015:**

**RECURSOS GESTIONADOS:**  
**\$469.000 Millones**





# LÍNEA ESTRATÉGICA: PEREIRA PARA VIVIR MEJOR

Programa: PEREIRA ACTIVA Y SALUDABLE

Subprograma 5.2: ACTIVIDAD FISICA Y RECREACION PARA LA SALUD



## LOGROS:

- EMPODERAMIENTO COMUNITARIO EN LA PRACTICA DE DEPORTE RECREACIÓN Y ACTIVIDAD FÍSICA (COMUNIDADES ACTIVAS Y SALUDABLES).
- Se realizaron **638** eventos en las comunas y corregimientos donde se implementó la estrategia

## Población Beneficiada: 2012-2015

Se beneficiaron **84.991** Personas, se realizaron 638 eventos en todas las comunas y corregimientos con la implementación de los cogestores deportivos.

**Inversión 2012-2015:**

**\$ 1'386.759 Millones**



# LÍNEA ESTRATÉGICA: PEREIRA PARA VIVIR MEJOR

## Programa: PEREIRA ACTIVA Y SALUDABLE

### Subprograma 5.2: ACTIVIDAD FISICA Y RECREACION PARA LA SALUD



#### LOGROS:

- **VIAS ACTIVAS**

- La Vía Activa generó, un Mayor aprovechamiento del espacio público para la comunidad, su frecuencia, paso de dos domingos a realizarse todos los domingos, se obtuvo la categoría 3bicis, máxima calificación a nivel de ciclo vías en América, logrando estar entre las mejores del país

#### Población Beneficiada: 2012-2015

Participan en promedio **7.520** Personas en cada evento.



**Inversión : \$ 241.466 Millones**

# LÍNEA ESTRATÉGICA: PEREIRA PARA VIVIR MEJOR

## Programa: PEREIRA ACTIVA Y SALUDABLE

### Subprograma 5.2: ACTIVIDAD FISICA Y RECREACION PARA LA SALUD



#### LOGROS:

##### •FOMENTO DEL USO DE LA BICICLETA

- Realización de los ciclopaseos diurnos y nocturnos, donde se vinculan grupos de ciclistas de toda la ciudad.
- Se pusieron a disposición de los Pereiranos, **60** bicicletas, para ser utilizadas en la Vía Activa.

#### Población Beneficiada:

**8.492** personas Participaron de los ciclo paseos diurnos y nocturnos.

**Inversión \$ 277.500 Millones**





# LÍNEA ESTRATÉGICA: PEREIRA PARA VIVIR MEJOR

## Programa: PEREIRA ACTIVA Y SALUDABLE

### Subprograma 5.2: ACTIVIDAD FISICA Y RECREACION PARA LA SALUD



#### LOGROS:

##### •ESCUELAS DEPORTIVAS GRATUITAS EN TODO EL MUNICIPIO

•Se implementan procesos de evaluación física, técnica y biomédica para determinar el nivel de avance de los niños vinculados a las escuelas Deportivas.

•Se realizaron en el 2.015 **80** festivales de diferentes disciplinas deportivas donde las comunidades lograron intercambiar experiencias en el ámbito deportivo

#### Población Beneficiada: 2012-2015

Participación de **3.877** niños en **150** escuelas deportivas, ubicadas en la zona urbana y rural.

**Inversión 2012-2015: \$2'456.169  
Millones**



# LÍNEA ESTRATÉGICA: PEREIRA PARA VIVIR MEJOR

Programa: PEREIRA ACTIVA Y SALUDABLE

Subprograma 5.2: ACTIVIDAD FISICA Y RECREACION PARA LA SALUD



## LOGROS:

- **GRAN REPRESENTACIÓN DE PEREIRA, EN LOS JUEGOS INTERCOLEGIADOS SUPERATE**
- Clasificación en (2) dos deportes de conjunto a los Juegos Intercolegiados Centroamericanos y del Caribe.
- Pereira, recuperó el 1er lugar en los juegos intercolegiados Departamentales

## Población Beneficiada: 2012-2015

4.090 niños y adolescentes de 90 instituciones educativas.



**Inversión : \$ 760.485 Millones**

# LÍNEA ESTRATÉGICA: PEREIRA PARA VIVIR MEJOR

Programa: PEREIRA ACTIVA Y SALUDABLE

Subprograma 5.3: DEPORTE CON VALORES



## LOGROS:

### •APOYO A DEPORTISTAS

•Se fortaleció el proceso deportivo de los atletas representativos de la ciudad, a través de apoyo económico invertidos en transporte, implementación, tiquetes aéreos, inscripción a eventos y transporte interno para entrenamientos.

## Población Beneficiada: 2012-2015

Se realizaron **126** apoyos a deportistas, clubes y asociaciones deportivas.



**Inversión 2012-2015: \$1'646.792 Millones**



# LÍNEA ESTRATÉGICA: PEREIRA PARA VIVIR MEJOR

Programa: MI CIUDAD SOMOS TODOS

Subprograma 7.6: EQUIDAD DE GÉNERO Y DIVERSIDAD SEXUAL



## LOGROS:

- Fomento de la equidad de género y el respeto a la diversidad sexual en el municipio de Pereira.
- Implementar modelo de atención integral a la población diversa por orientación sexual e identidad de género.

## Población Beneficiada:

Se han beneficiado directamente 697 personas que se identifican como población diversa e indirectamente 7.000 que participaron de actividades masivas como Expo diversa, mujer comunal y eventos artístico para el reconocimiento de derechos y de inclusión de la población LGBTI.



**Inversión:** \$ 491 millones



## LÍNEA ESTRATÉGICA: PEREIRA PARA VIVIR MEJOR

Programa: MI CIUDAD SOMOS TODOS

Subprograma 7.8: ADULTO MAYOR



### LOGROS:

- Mejoramiento de la calidad de vida de los adultos mayores
- Atención y asistencia social a los adultos mayores a través del centro vida y servicios domiciliarios (estampilla pro adulto mayor)

**Población Beneficiada:** En la vigencia 2015 se brindaron 112.151 atenciones a 12.758 adultos mayores ( 30-09-2015)

**Inversión :** \$ 4.443 millones

## LÍNEA ESTRATÉGICA: PEREIRA PARA VIVIR MEJOR

Programa: MI CIUDAD SOMOS TODOS

Subprograma 7.8: ADULTO MAYOR

### LOGROS:

- Mejoramiento de la calidad de vida de los adultos mayores a través de la entrega de ayuda económica (Transferencias Nacionales que el estado hace a los adultos mayores beneficiados)

**Población Beneficiada:** En la vigencia 2012 se recibe con 3.110 cupos y se entrega con 10.398 cupos para adultos mayores beneficiados con subsidio

**Inversión :** Recursos locales: 446 millones  
Recursos de la Nación: \$25,627 millones





# LÍNEA ESTRATÉGICA: PEREIRA PARA VIVIR MEJOR

Programa: MI CIUDAD SOMOS TODOS

Subprograma 7.9: SOLIDARIOS SOMOS MÁS – MÁS FAMILIAS EN ACCIÓN



## LOGROS:

Facilitar el acceso a mejores servicios de salud y educación a las familias beneficiadas a través de transferencias condicionadas del Gobierno Nacional. El municipio hace la verificación y acompañamiento

**Población Beneficiada:** Se recibe en el 2012 con 21.640 Familias Inscritas y se entrega con 21.640 Familias Inscritas

**Inversión :** Recursos locales: \$1.174 millones  
Recursos de la Nación: \$41.878 millones





# LÍNEA ESTRATÉGICA: PEREIRA PARA VIVIR MEJOR

Programa: MI CIUDAD SOMOS TODOS

Subprograma 7.9: SOLIDARIOS SOMOS MÁS – JÓVENES EN ACCIÓN



## LOGROS:

Facilitar el acceso a la formación académica estudiantes SENA y Universidad Tecnológica Los jóvenes reciben transferencias en dinero por parte del estado condicionadas al cumplimiento de requisitos. El municipio hace la verificación y acompañamiento

## Población Beneficiada:

15.000 jóvenes registrados; de los cuales 6.290 son beneficiarios activos así: 3.292 estudiantes SENA y los 2.998 restantes de la universidad tecnológica

## Inversión :

Recursos locales: \$ 76 millones

Recursos de la Nación: \$ 14.230 millones



# LÍNEA ESTRATÉGICA: PEREIRA PARA VIVIR MEJOR

Programa: SOY LO QUE ME ALIMENTAS

Subprograma 8.1: ALIMENTACIÓN Y NUTRICIÓN



## LOGROS:

Acceso a mejor nutrición, a través de complementos nutricionales (Tipo Almuerzo) entregados a los beneficiarios, con el respectivo acompañamiento psicosocial y verificación en cantidad , calidad e inocuidad de los complementos suministrados

## Población Beneficiada:

15.603 cupos atendidos así: 12.556 activos y 2.957 inactivos (30-09-2015)  
tecnológica

**Inversión** :\$18.163 millones





## LÍNEA ESTRATÉGICA: PEREIRA PARA VIVIR MEJOR

**Programa:** PEREIRA CIUDAD PROSPERA PARA NIÑOS, NIÑAS, ADOLESCENTES Y JÓVENES  
**Subprograma 9.1:** PRIMERA INFANCIA, INFANCIA Y ADOLESCENCIA



### LOGROS:

Política pública de primera infancia, infancia y adolescencia del municipio de Pereira en ejecución.

### Población Beneficiada:

125.967 niños, niñas y adolescentes del municipio de Pereira (proyección censo DANE 2015)

### Inversión :

\$5.410 millones (SDSYP)





## LINEA ESTRATÉGICA: PEREIRA PARA VIVIR MEJOR

**Programa:** PEREIRA CIUDAD PROSPERA PARA NIÑOS, NIÑAS, ADOLESCENTES Y JÓVENES  
**Subprograma 9.1:** PRIMERA INFANCIA, INFANCIA Y ADOLESCENCIA



### LOGROS:

- Se favoreció el crecimiento de la tasa de organizaciones infantiles
- Pereira ocupó el primer puesto a nivel nacional con la experiencia exitosa y se postuló en el premio DUBAI 2014

### Población Beneficiada:

65 Juntas de Acción Comunal Infantiles beneficiadas

**Inversión:** \$87 millones



## LÍNEA ESTRATÉGICA: Pereira Para Vivir Mejor

Programa: Pereira Ciudad Prospera Para Niños Niñas Adolescentes y Jóvenes

Subprograma 9.1: Primera infancia, infancia y adolescencia

**PROYECTO:** Mejoramiento y control de la movilidad- educación vial

### LOGROS:

- ✓ Se sensibilizaron 143.922 niños y niñas de grado cero a quinto
- ✓ Se sensibilizaron 187.995 estudiantes de grado 6 a 11
- ✓ Se realizaron 8 campañas de prevención de la accidentalidad

### BENEFICIARIOS:

- ✓ 331.917 niños y niñas de formación primaria y secundaria

**INVERSION:** \$310.5 Millones





## LÍNEA ESTRATÉGICA: PEREIRA PARA VIVIR MEJOR

**Programa:** PEREIRA CIUDAD PROSPERA PARA NIÑOS, NIÑAS, ADOLESCENTES Y JÓVENES  
**Subprograma 9.1:** PRIMERA INFANCIA, INFANCIA Y ADOLESCENCIA



### LOGROS:

Se promovió la participación de niños, niñas y adolescentes, concebida como una instancia de articulación de este grupo poblacional con los diferentes actores de la política pública

### Población Beneficiada:

Niños, niñas y adolescentes de las 19 comunas y 12 corregimientos del municipio de Pereira

**Inversión:** \$ 6 millones



## LÍNEA ESTRATÉGICA: PEREIRA PARA VIVIR MEJOR

**Programa:** PEREIRA CIUDAD PROSPERA PARA NIÑOS, NIÑAS, ADOLESCENTES Y JÓVENES

**Subprograma 9.3:** Centro de Atención Especializada CREEME



**Inversión:** \$6.579 millones

### LOGROS:

Se realizó un convenio tripartito Alcaldía-ICBF y Hogares Claret para brindar atención integral y tener un modelo pedagógico basado en los convenios internacionales (reglas de Beijing, Riad y Tokio), lineamientos del ICBF dando respuesta efectiva al restablecimiento de derechos establecidos en el SRPA, para los menores infractores de la ley penal que se encuentran en el CAE

### Población Beneficiada:

236 adolescentes atendidos en promedio por año



# **LÍNEA ESTRATÉGICA 2: PEREIRA TERRITORIO INTELIGENTE**

**LÍNEA ESTRATÉGICA: Pereira Territorio Inteligente**  
**Programa: Integración para el desarrollo Regional**  
**Subprograma 1.1 Gestión del desarrollo Regional**

**PROYECTOS DE COOPERACIÓN REGIONAL  
COFINANCIADOS**

**LOGROS:**

Estructurar un Modelo de Ocupación  
Territorial – MOT.

para la región y los municipios que  
conforman el Comité de Integración  
Territorial Centro Occidente CIT.

**BENEFICIARIOS:**

469.644 Habitantes

**INVERSIÓN: \$ 50 millones**





# LÍNEA ESTRATÉGICA: Pereira Territorio Inteligente

Programa: Integración para el desarrollo Regional

Subprograma 1.1 Gestión del desarrollo Regional

Nodo 1 Parque lineal del río Otún



## PROYECTOS DE COOPERACIÓN REGIONAL COFINANCIADOS

### LOGROS:

- Proceso de resignificación de los ríos Otún y Consota, (Compra de predios para el Parque Sesquicentenario-Parque Lineal Río Otún).
- Recuperación de 34.703 mt<sup>2</sup> para la conformación de espacio público efectivo

### BENEFICIARIOS:

469.644 Habitantes

**INVERSIÓN:** \$ 700 millones

# LÍNEA ESTRATÉGICA: Pereira Territorio Inteligente

## Programa: Integración para el desarrollo Regional

### Subprograma 1.1 Gestión del desarrollo Regional



#### PROYECTOS DE COOPERACIÓN REGIONAL COFINANCIADOS

##### LOGROS:

-Recuperación del Puente Bernardo Arango en el Corregimiento de Caimalito. Trabajo de Cerramiento físico del puente por parte de la DOPAD, para acceder a recursos de inversión de INVIAS.

##### BENEFICIARIOS:

7.800 Habitantes

**INVERSIÓN:** \$ 2.400 millones





## INFORME

RENDICIÓN DE CUENTAS 2015 – ALCALDÍA DE PEREIRA

## GESTIÓN AMCO

SUBDIRECCIÓN DE DESARROLLO METROPOLITANO  
SUBDIRECCIÓN DE TRANSPORTE Y MOVILIDAD

Pereira, 12 de noviembre de 2015



# LÍNEA ESTRATÉGICA: Pereira Territorio Inteligente

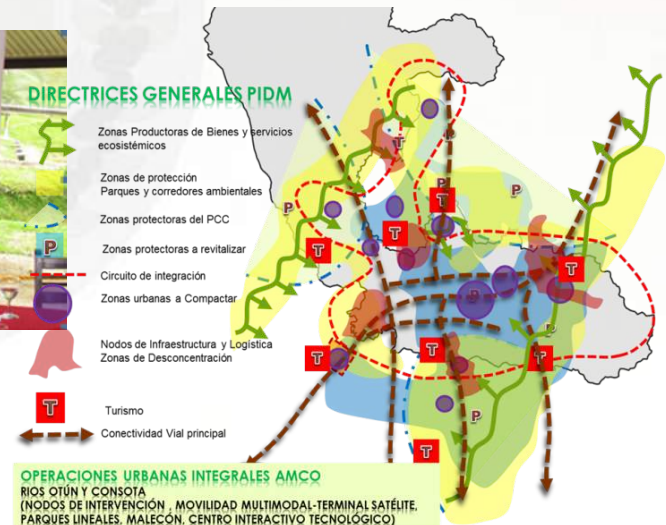
## Programa: Integración para el desarrollo Regional

### Subprograma 1.1 Gestión del desarrollo Regional

Revalidación del CIT con integración de dos (2) nuevos municipios (Viterbo y La Celia). Además: Reconocimiento de lineamientos estratégicos en los PDM, Propuesta de la instancia de gestión (Asociación de municipios).

Terminación de la ejecución de cuatro (4) investigaciones regionales – Jóvenes investigadores Colciencias.

Estructuración del Modelo de Ocupación Territorial para la región del CIT.



Fuente: Elaboración propia. MOT Municipios CIT, AMCO.

# LÍNEA ESTRATÉGICA: Pereira Territorio Inteligente

## Programa: Integración para el desarrollo Regional

### Subprograma 1.1 Gestión del desarrollo Regional



Implementación del Sistema de Innovación del Centro de Tecnologías Avanzadas Pereira Risaralda AMCO – CIT.

Apoyo a solicitudes de Municipio, Formulación del proyecto Mejoramiento de la vía de acceso a la vereda La unión, Consecución de siete (7) puntos Vive Digital.

Articulación interinstitucional alrededor de la Gestión conjunta frente al Cambio climático, en lo relacionado con: La Gestión integral regional de Residuos sólidos y la Valoración de servicios ecosistémicos.

# LÍNEA ESTRATÉGICA: Pereira Territorio Inteligente

## Programa: Integración para el desarrollo Regional

### Subprograma 1.1 Gestión del desarrollo Regional



Acompañamiento a la revisión de los Planes de Ordenamiento territorial de otros Municipios que hacen parte del CIT.

Apropiación del Círculo virtuoso con estructuración de una propuesta para la extensión a los municipios AMCO o CIT.

Definición de una Iniciativa de clúster de turismo regional.

Fortalecimiento de prestadores de servicios turísticos.





# LÍNEA ESTRATÉGICA: Pereira Territorio Inteligente

## Programa: Integración para el desarrollo Regional

### Subprograma 1.1 Gestión del desarrollo Regional



Formulación y radicación ante diferentes fuentes de financiamiento ocho (8) proyectos, y solo formulación de otros siete (7).

Reconocimiento de la estructura socioeconómico de la región CIT.

Reconocimiento territorial de la dinámica del mercado de suelo en Santa Rosa de Cabal, Dosquebradas, Pereira y Cartago entre 2012 y 2014.

Asesoría, Transferencia metodológica y acompañamiento en instituciones educativas de Santa Rosa de Cabal.

**LÍNEA ESTRATÉGICA: Pereira Territorio Inteligente**  
**Programa: Integración para el desarrollo Regional**  
**Subprograma 1.1 Gestión del desarrollo Regional**

## **COMITÉ DE INTEGRACIÓN TERRITORIAL**

**Inversión para la integración regional 2012 - 2015**

**\$ 925'935.128**



# LÍNEA ESTRATÉGICA: Pereira Territorio Inteligente

## Programa: Planificación eficiente

### Subprograma 2.1: Territorio Ordenado para la Equidad



## FORMULACIÓN NUEVO PLAN DE ORDENAMIENTO TERRITORIAL

### Pereira Será:

Un territorio **equilibrado**, inteligente, que **valora su diversidad**, propicia el **bienestar social**, la **cultura ciudadana** y la igualdad de sus habitantes; que respeta su **identidad y patrimonio cultural** sobre la base de un ejercicio de **gobernabilidad transparente**, participativa e incluyente.

Pereira como Municipio ordenado, reconoce sus potencialidades y restricciones ecosistémicas; aprovecha racional y eficientemente su infraestructura, que brinda la **plataforma territorial para el fortalecimiento de los sectores estratégicos**, donde se desarrollan actividades productivas sostenibles y competitivas, que generan **valor agregado en términos de conocimiento, tecnología e innovación**; con **participación en los procesos de integración regional**



# LÍNEA ESTRATÉGICA: Pereira Territorio Inteligente

## Programa: Planificación eficiente

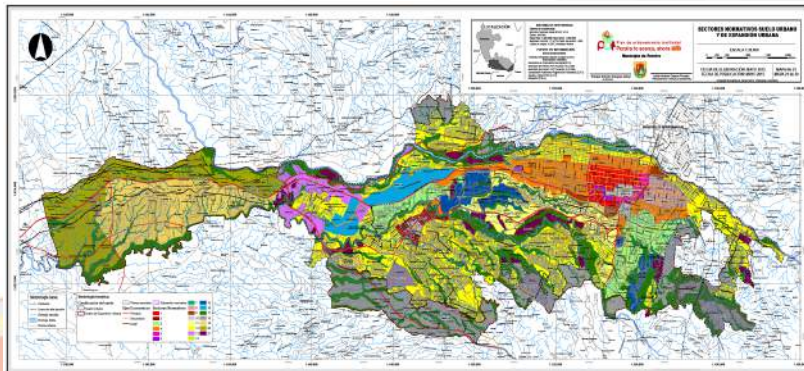
### Subprograma 2.1: Territorio Ordenado para la Equidad



## FORMULACIÓN NUEVO PLAN DE ORDENAMIENTO TERRITORIAL

### LOGROS:

1. Posibilitar a los habitantes el acceso a las vías públicas, infraestructuras de transporte y demás espacios públicos, y su destinación al uso común, y hacer efectivos los derechos constitucionales de la vivienda y los servicios públicos domiciliarios.
2. Atender los procesos de cambio en el uso del suelo y adecuarlo en aras del interés común, procurando su utilización racional en armonía con la función social de la propiedad.
3. Propender por el mejoramiento de la Calidad de vida de los habitantes, la distribución equitativa de las oportunidades y los beneficios del desarrollo y la Preservación del patrimonio cultural y natural.
- 4- Mejorar la seguridad de los asentamientos humanos ante los riesgos



# LÍNEA ESTRATÉGICA: Pereira Territorio Inteligente

## Programa: Planificación eficiente

### Subprograma 2.1: Territorio Ordenado para la Equidad

#### POT PEREIRA CONTIENE TRES BLOQUES TEMATICOS



##### CALIDAD DE VIDA

El POT lograra:

- Proteger los recursos naturales.
- Mas vivienda para la gente menos favorable.
- 230 nuevos parques
- 227 kilómetros de ciclo ruta
- Reduccion del suelo suburbano



##### SOSTENIBILIDAD TERRITORIAL

Lograr el equilibrio entre los habitantes del Municipio para preservar, conservar y proteger los Recursos Naturales para el beneficio de las generaciones presentes y futuras.



##### DESARROLLO ECONÓMICO E INTEGRACIÓN REGIONAL

Capacidad del Municipio para crear y aprovechar, las riquezas naturales, artificiales y sociales, con el fin de promover y mantener el bienestar económico y social de los habitantes así como promover y participar en procesos de integración regional.

**POBLACION BENEFICIADA:** Todos los habitantes del Municipio de Pereira

**INVERSION:** \$ 721 Millones



## LÍNEA ESTRATÉGICA 2: Pereira Territorio Inteligente

Programa: Gestión Del Hábitat

Subprograma 3.1: Gestión pública para el Desarrollo Territorial



### INCREMENTO DE MT2 DE ESPACIO PÚBLICO EFECTIVO POR HABITANTE

#### LOGROS:

- Se recibieron 41.296,40 mt<sup>2</sup> de áreas de cesión para espacio público en sitio.
- Se compensaron \$ 309.1mm por concepto de liquidación de áreas de cesión.
- El espacio público efectivo por habitante se incremento en 0.09 mt<sup>2</sup>

#### BENEFICIARIOS:

Pinares campestre II y III, Guaduales de los Alpes, Portal del Campo I, Torres de las Américas, Mirador de Llano Grande, Bosques de Cantabria, Torre Regata, Pinares del Café, Lujan Aptos, Mirador del Bosque, San Sebastián, Trilogía, Obelisco de la Villa, Porto Alegre I y Portal de San Jacinto

**INVERSIÓN:** \$ 257,4 Millones



## LÍNEA ESTRATÉGICA 2: Pereira Territorio Inteligente

Programa: Gestión Del Hábitat

Subprograma 3.1: Gestión pública para el Desarrollo Territorial



### Compra de predios para el “PARQUE DEL PAISAJE CULTURAL CAFETERO DE RISARALDA”

#### LOGROS:

- Recuperación de 33.030,65 mt<sup>2</sup> para la conformación de espacio público efectivo, lo que va a permitir que en el sector se tenga un espacio donde se desarrollen actividades culturales que hagan que sus habitantes tengan apropiación por el espacio y recreen su historia.

#### BENEFICIARIOS:

8.098 Habitantes corregimiento de Altagracia

**INVERSIÓN:** \$ 660 Millones

## LÍNEA ESTRATÉGICA 2: Pereira Territorio Inteligente

Programa: Gestión Del Hábitat

Subprograma 3.1: Gestión pública para el Desarrollo Territorial



### ÁREAS DE CESIÓN DE LA CIUDADELA VILLA VERDE (95.832,95 m<sup>2</sup> de EPE)

#### LOGROS:

- Se recibieron 244.056,56 m<sup>2</sup> de áreas de cesión para espacio público en sitio.
- Se compensaron \$ 1.320.9mm por concepto de liquidación de áreas de cesión.
- Se realizó inventario de los posibles lotes a comprar por el fondo de compensación de áreas de cesión, en donde se puede generar espacio público efectivo para el municipio de Pereira.
- el espacio público efectivo por habitante se incremento en 0.54 m<sup>2</sup>.


#### BENEFICIARIOS:

49.056 Habitantes

**INVERSIÓN:** \$ 63 Millones



## Subprograma 3.1: Gestión pública para el Desarrollo Territorial



## LOGROS:

- Recuperación de 9235,99 mt<sup>2</sup> para la conformación de espacio público efectivo, lo que va a permitir que los habitantes del municipio tengan un mayor espacio público efectivo.
- Se compensaron \$ 961.122.722,00 por concepto de liquidación de áreas de cesión.
- El espacio público efectivo por habitante se incremento en 0.02 mt<sup>2</sup>.

**BENEFICIARIOS:**

## Condominio Alicante, Almacén Pricesmart y Altavista Manzana 6

**INVERSIÓN: \$ 68,8 Millones**



## **LÍNEA ESTRATÉGICA 2: Pereira Territorio Inteligente**

**Programa: Gestión Del Hábitat**

**Subprograma 3.1: Gestión pública para el Desarrollo Territorial**

### **NÚMERO DE PLANES PARCIALES DE INTERÉS PÚBLICO Y MIXTO FORMULADOS**

#### **LOGROS:**

- Plan Parcial El Remanso: Se incrementa el No de viviendas de interés social con respecto al plan parcial inicialmente planteado, disminuyendo el déficit de vivienda a futuro.
- Se modificó la propuesta de cesiones para garantizar 75.644 m2 y 340 Und de viviendas de interés social.

#### **BENEFICIARIOS:**

Condominio Alicante, Almacén Pricesmart y  
Altavista Manzana 6

**INVERSIÓN: \$ 65,8 Millones**

# LÍNEA ESTRATÉGICA 2: Pereira Territorio Inteligente

Programa: Gestión Del Hábitat

Subprograma 3.1: Gestión pública para el Desarrollo Territorial



## NÚMERO DE PLANES PARCIALES DE INTERÉS PÚBLICO Y MIXTO FORMULADOS

### LOGROS:

- CABAÑUELAS SANTA CLARA: 3151 unidades de vivienda (VIS) y generará aprox. 47246 m<sup>2</sup> p/ espacio público y 44996 m<sup>2</sup> p/ equipamientos colectivos..
- CIUDAD VICTORIA: Ajuste norma urbanísticas p/posible desarrollo de la MZ C ( Cra 9 y 10 con cl 14 y 15), se potencializa el desarrollo del Centro de la ciudad, dinamizando la oferta no solo de vivienda sino también de áreas para el comercio y oficinas.





## LÍNEA ESTRATÉGICA 2: Pereira Territorio Inteligente

Programa: Gestión Del Hábitat

Subprograma 3.1: Gestión pública para el Desarrollo Territorial



### NÚMERO DE PLANES PARCIALES DE INTERÉS PÚBLICO Y MIXTO FORMULADOS

#### LOGROS:

- **PARQUE TEMÁTICO DE FLORA Y FAUNA-PTFF**, El plan contempla el desarrollo no solamente del Parque temático UKUMARI, sino también el desarrollo de 2456 unidades de vivienda dentro de las cuales se encuentran 161 VIP. Se busca obtener un área aproximada para espacio público de 67.652,24 m<sup>2</sup> y para equipamiento colectivo de 35.131,01 mt<sup>2</sup>.

**INVERSIÓN:** \$ 247 Millones





## LÍNEA ESTRATÉGICA 2: Pereira Territorio Inteligente

Programa: Gestión Del Hábitat

Subprograma 3.1: Gestión pública para el Desarrollo Territorial

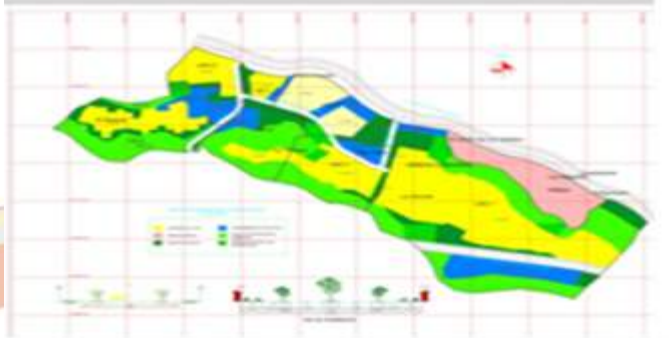
### NÚMERO DE UNIDADES DE ACTUACIÓN URBANÍSTICAS IMPLEMENTADAS

#### LOGROS:

Permiten la disminución del déficit de vivienda a nivel municipal:

- Se implementaron tres (3) Unidades de Actuación Urbanísticas.
- Pp de expansión Galicia (Dec 770 del 05 de Dic de 2013).
- Pp Macroproyecto Gonzalo Vallejo UAU 4 (Licencia) / UE 13B (Licencia).
- Pp Cabañuelas Santa Clara UAU2” (Solicitud de Delimitación de Unidad)

**Plan Parcial Cabañuelas  
Santa Clara  
Área: 416.253 m<sup>2</sup>  
Viviendas: 2943 Un.**



**INVERSIÓN:** \$ 47,6 Millones

## LÍNEA ESTRATÉGICA 2: Pereira Territorio Inteligente

Programa: Gestión Del Hábitat

Subprograma 3.1: Gestión pública para el Desarrollo Territorial



### NÚMERO DE UNIDADES DE ACTUACIÓN URBANÍSTICAS IMPLEMENTADAS

#### LOGROS:

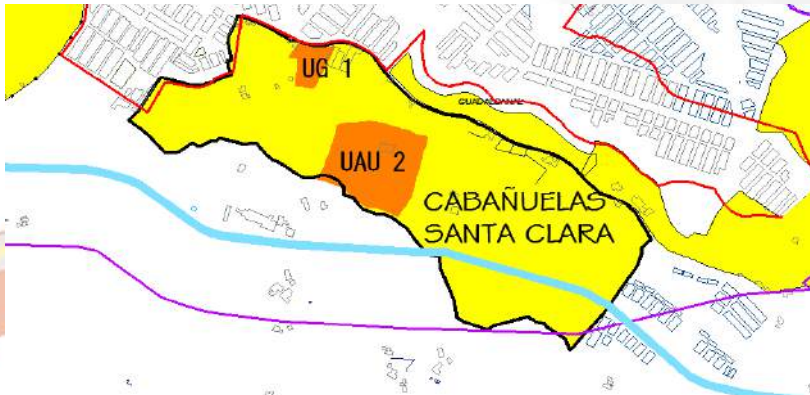
Permiten la disminución del déficit de vivienda a nivel municipal:

• **Pp Cabañuelas Santa Clara UAU2 y UG1**, se licenciaron 290 viviendas de Interés social:

- Cabañuelas Santa Clara UAU2.
- Cabañuelas Santa Clara UG1.

#### BENEFICIARIOS:

1.363 Habitantes del sector





# LÍNEA ESTRATÉGICA 2: Pereira Territorio Inteligente

## Programa: Gestión Del Hábitat

### Subprograma 3.1: Gestión pública para el Desarrollo Territorial



#### NÚMERO DE UNIDADES DE ACTUACIÓN URBANÍSTICAS IMPLEMENTADAS

#### LOGROS:

Permiten la disminución del déficit de vivienda a nivel municipal:

• **PP MACROPROYECTO GONZALO VALLEJO UAU 3**, Se licenciarán 1284 Viviendas de Interés Social.

#### BENEFICIARIOS:

4.583 Habitantes del sector

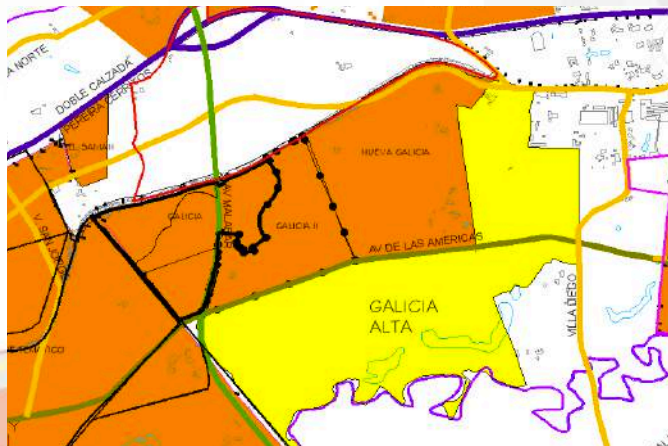
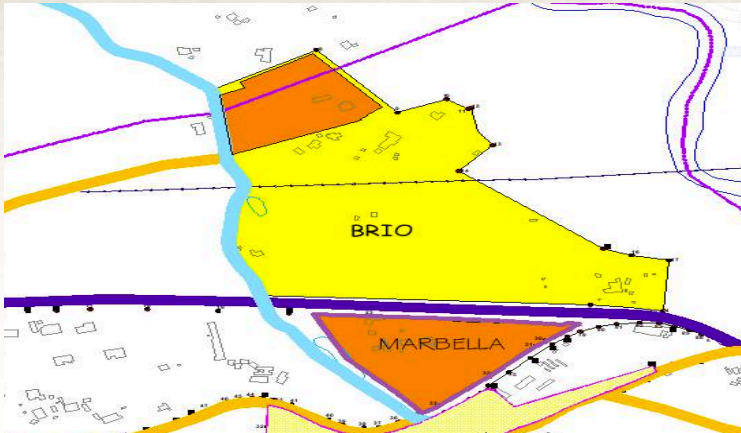
**INVERSIÓN:** \$ 112 Millones



## LÍNEA ESTRATÉGICA 2: Pereira Territorio Inteligente

Programa: Gestión Del Hábitat

Subprograma 3.1: Gestión pública para el Desarrollo Territorial



### NÚMERO DE UNIDADES DE ACTUACIÓN URBANÍSTICAS IMPLEMENTADAS

#### LOGROS:

Permiten la disminución del déficit de vivienda a nivel municipal:

- **PP BRIO UAU 4**, Se licenciarán 46 Viviendas de Interés Social.
- **PP GALICIA ALTA UAU1**, se licenciaron 248 viviendas de Interés social.
- **PP DE RENOVCIÓN URBANA CIUDAD VICTORIA UAU – C**, se expidió el auto administrativo de delimitación.

#### BENEFICIARIOS:

1,049 Habitantes del sector

**INVERSIÓN:** \$ 163 Millones



# LÍNEA ESTRATÉGICA 2: Pereira Territorio Inteligente

Programa: Gestión Del Hábitat

Subprograma 3.1: Gestión pública para el Desarrollo Territorial



## PORCENTAJE DE CUMPLIMIENTO DE LA FASE I PLAN DE ACCIÓN P/ LA GESTIÓN INTEGRAL DEL CENTRO DE LA CIUDAD

### LOGROS:

- Suscripción de 25 contratos de uso del espacio público con ingreso anual de \$290mm para la planificación, construcción, adecuación y mantenimiento del espacio público.

### BENEFICIARIOS:

1,049 Habitantes del sector

### INVERSIÓN:

\$ 517,5 Millones 62% Alcaldía de Pereira -  
38% BID





# LÍNEA ESTRATÉGICA 2: Pereira Territorio Inteligente

Programa: Gestión Del Hábitat

Subprograma 3.1: Gestión pública para el Desarrollo Territorial



## PROYECTOS ESTRATÉGICOS DE DESARROLLO LOCAL GESTIONADOS

### LOGROS:

El desarrollo regional se incentiva con el apalancamiento nacional, en lo que tiene que ver con:

- La Red de Nodos.
- Centro de Desarrollo Tecnológico.
- Aeropuerto Matecaña.
- Parque Temática de Flora y Fauna / PTFF.

### BENEFICIARIOS:

469.644 Habitantes

### INVERSIÓN:

\$ 83,2 Millones

## LÍNEA ESTRATÉGICA 2: Pereira Territorio Inteligente

Programa: Gestión Del Hábitat

Subprograma 3.1: Gestión pública para el Desarrollo Territorial

### PROYECTOS ESTRATÉGICOS DE DESARROLLO LOCAL GESTIONADOS

#### LOGROS:


- Avance en planificación del centro Poblado de Caimalito, dos de tres proyectos para el ordenamiento de la zona: - estudios clasificación de suelos agrologicos y diseños definitivos del plan maestro de acueducto y alcantarillado.

#### BENEFICIARIOS:

7.800 Habitantes

#### INVERSIÓN:

\$ 120,1 Millones





# LÍNEA ESTRATÉGICA 2: Pereira Territorio Inteligente

## Programa: Gestión Del Hábitat

### Subprograma 3.1: Gestión pública para el Desarrollo Territorial

#### PROYECTOS ESTRATÉGICOS DE DESARROLLO LOCAL GESTIONADOS

##### LOGROS:

- Estudio de factibilidad de la Sede Administrativa de la Alcaldía de Pereira
- Centros de Desarrollo Infantil / CDI:
  - Los sectores son:
    - CDI Llano Grande-Parque Industrial proyecto 10.253 mt<sup>2</sup>, CDI Caimalito 6.000 mt<sup>2</sup>, CDI Salamanca 5.502.07 mt<sup>2</sup> y CDI El Remanso.



**BENEFICIARIOS:** 2.300 Habitantes

**INVERSIÓN:**

\$ 77 Millones



## LÍNEA ESTRATÉGICA 2: Pereira Territorio Inteligente

Programa: Gestión Del Hábitat

Subprograma 3.2: Hábitat Para Todos

### POLÍTICA PÚBLICA DEL HÁBITAT

#### LOGROS:

- En 2.012 “Diagnóstico de las necesidades de vivienda y de los atributos del hábitat de los hogares de Pereira” Centro de Estudios de la construcción y desarrollo urbano y regional – CENAC-, base para la Política del Hábitat , inmersa el documento “Lineamientos para la Política de Hábitat del Municipio de Pereira”, elaborado por el Instituto de Estudios Urbanos de la Universidad Nacional de Colombia en 2.013.
- En 2014 implementación de la Política de vivienda para ser incorporado dentro del proceso de modernización que viene adelantando la administración municipal. En 2015 acompañamiento al Plan de Ordenamiento Territorial, en el componente de hábitat y vivienda.

**BENEFICIARIOS:** 469.612 Personas

**INVERSIÓN:** \$ 120 Millones

\$ 8 Millones recursos CENAC



## LÍNEA ESTRATÉGICA 2: Pereira Territorio Inteligente

### Programa: Gestión Del Hábitat

### Subprograma 3.2: Hábitat Para Todos



## MEJORAMIENTO INTEGRAL DE BARRIOS

### ALTAGRACIA

#### LOGROS:

- En 2012 inicio al programa MIB, se interviene la Plazuela Virgen del Carmen. Se adelanta el diagnóstico y elaboración de los diseños urbanísticos a nivel de esquema básico de la calle principal. En 2013 compra de lote de 30.000 m2 para dotar espacio público adecuado. En 2014 se elaboran los estudios y diseños “Parque Mirador del paisaje Cultural Cafetero”, se da inicio a construcción en el año 2015.
- Se postula este proyecto MIB en el marco de la plataforma Ciudades Sostenibles y Competitivas BID- FINDETER, es seleccionado para financiación con recursos de cooperación por valor de \$34.000 millones .

**BENEFICIARIOS:** 7.512 Personas

**INVERSIÓN:** \$ 718 millones



## LÍNEA ESTRATÉGICA 2: Pereira Territorio Inteligente

Programa: Gestión Del Hábitat

Subprograma 3.2: Hábitat Para Todos



### MACROPROYECTO DE VIVIENDA GONZALO VALLEJO RESTREPO – VIVIENDA GRATUITA CIUDADELA SALAMANCA

#### LOGROS:

- Gestión de 825 viviendas en el marco de 100 mil viviendas gratuitas, ya adjudicadas a .
- Viabilización y adjudicación interventoría, estudios, diseños, construcción y puesta en marcha de un Colegio – CDI en el Macroproyecto Gonzalo Vallejo Restrepo – Ciudadela Salamanca.
- Aprobación y licitación para la construcción de un Parque Recreo-Deportivo en el proyecto Salamanca, en el Macroproyecto Gonzalo Vallejo Restrepo.
- Construcción de la Plazuela en Salamanca - Macroproyecto.

**BENEFICIARIOS:** 3.674 Personas

**INVERSIÓN:** \$ 8.572 millones MVCT, \$ 1.100 Millones, Coldeportes \$ 1.434 millones Municipio de Pereira



## LÍNEA ESTRATÉGICA 2: Pereira Territorio Inteligente

Programa: Gestión Del Hábitat

Subprograma 3.2: Hábitat Para Todos



### MACROPROYECTO DE VIVIENDA GONZALO VALLEJO RESTREPO

#### LOGROS:

- Habilitación de suelo para pasar de 7.718 viviendas a 13971.
- Construcción red de Alcantarillado, para 13.971 viviendas del Macroproyecto Gonzalo Vallejo Restrepo.
- Gestión de recursos puente peatonal en Autopista Condina frente a Salamanca, priorización por la Agencia Nacional de Infraestructura – ANI. Se ejecuta la obra con los excedentes del 2015 para invertir en el año 2016,

**BENEFICIARIOS:** 3.674 Personas

**INVERSIÓN:** \$ 676 millones MVCT





## LÍNEA ESTRATÉGICA 2: Pereira Territorio Inteligente

Programa: Gestión Del Hábitat

Subprograma 3.2: Hábitat Para Todos

### CIUDADELA EL REMANSO SECTORES B y C

#### LOGROS:

- Gestión de \$13.770 millones para el ajuste a 762 subsidios de viviendas. Entrega de 207 soluciones de vivienda.
- Talleres de Información, Socialización y sensibilización con beneficiarios del proyecto.
- Gestión de Recursos ante Ministerio de Vivienda, DPS y Embajada de Japón, para el - CEDE, proyecto de vivienda El Remanso Sectores B y C Etapa I.
- Gestión de recursos ante Min Interior construcción de un CIC en el Proyecto de Vivienda El Remanso Sector B.
- Construcción de obras complementarias para la seguridad peatonal y adecuaciones de espacios públicos fase I.

**BENEFICIARIOS:** 2.720

- **INVERSIÓN:** \$13.770 millones MVCT,
- \$1.464 millones Municipio de Pereira, \$185 Millones DPS, \$735 Millones Min Interior



## LÍNEA ESTRATÉGICA 2: Pereira Territorio Inteligente

Programa: Gestión Del Hábitat

Subprograma 3.2: Hábitat Para Todos



### PROGRAMA DE VIVIENDA SANTA CLARA - BUN

#### LOGROS:

- Construcción de 240 soluciones de vivienda
- Construcción y adecuación de obras de urbanismo
- Entrega de 233 soluciones de vivienda.
- Construcción de una Plazuela

**BENEFICIARIOS:** 856 Personas

**INVERSIÓN:** \$2.504 millones recursos MVCT y \$2.106 millones Municipio de Pereira





## LÍNEA ESTRATÉGICA 2: Pereira Territorio Inteligente

Programa: Gestión Del Hábitat

Subprograma 3.2: Hábitat Para Todos



### PROGRAMA DE VIVIENDA PARA AHORRADORES - VIPA SANTA CLARA

#### LOGROS:

- Aprobación de 668 subsidios de vivienda.
- Habilitación de más de 1000 hogares para la obtención de subsidios de vivienda en el marco del programa del Gobierno Nacional de Vivienda de Interés Prioritario para Ahorradores – VIPA.
- Programa de Vivienda de Interés Prioritario para Ahorradores – VIPA.
- Proceso de cierre financiero de las familias habilitadas en el programa.



## LÍNEA ESTRATÉGICA 2: Pereira Territorio Inteligente

### Programa: Gestión Del Hábitat

### Subprograma 3.2: Hábitat Para Todos

#### PROGRAMA DE VIVIENDA MI CASA YA - SANTA CLARA

##### LOGROS:

- Postulación de 120 hogares para la obtención de subsidios de vivienda en el marco del programa del Gobierno Nacional de Vivienda de Interés Social – Mi Casa YA
- Inicio de la construcción de los 120 apartamentos en el marco del programa Mi Casa YA – Santa Clara.

**BENEFICIARIOS:** 3.570 Personas.

**INVERSIÓN:** \$12.913 millones recursos MVCT y \$3.013 millones Municipio de Pereira





## LÍNEA ESTRATÉGICA 2: Pereira Territorio Inteligente

Programa: Gestión Del Hábitat

Subprograma 3.2: Hábitat Para Todos

### TORRES DEL CAMPO

#### LOGROS:

- Construcción de 264 soluciones de vivienda, en el marco del programa del Gobierno Nacional de las “100 mil vivienda Gratuitas”.
- Convocatorias, postulación y sorteo de los beneficiarios del proyecto.
- Gestión de Recursos ante Ministerio de Cultura para la construcción de una Biblioteca en el proyecto de vivienda San Joaquín – Torres del Campo.

**BENEFICIARIOS:** 942 Potenciales

**INVERSIÓN:** \$10.887 millones recursos MVCT  
y \$1.020 millones Municipio de Pereira,  
\$516 Millones Min cultura



## LÍNEA ESTRATÉGICA 2: Pereira Territorio Inteligente

Programa: Gestión Del Hábitat

Subprograma 3.2: Hábitat Para Todos



**GILBERTO PELAEZ ANGEL**

### LOGROS:

- Construcción y Entrega de 62 Soluciones de vivienda.
- Construcción de Obras de Urbanismo.

**BENEFICIARIOS:** 942 Potenciales

**INVERSIÓN:** \$769 millones recursos MVCT y \$45 millones Municipio de Pereira.





## LÍNEA ESTRATÉGICA 2: Pereira Territorio Inteligente

Programa: Gestión Del Hábitat

Subprograma 3.2: Hábitat Para Todos

### PORTAL DE GAMMA I Y II

#### LOGROS:

- Gestión para la construcción de 520 soluciones de vivienda VIS.
- Convenio N° 030 de 2012, modificado mediante el Convenio N° 056 de 2015 suscrito con el Ministerio de Vivienda, se encuentra en proceso de factibilidad.
- Año 2013 se modificó el POT para permitir mayor densidad en los lotes,
- Año 2015, se firma un Acuerdo Consorcial con el Ing. Heverth Quintero para la ejecución del Proyecto.



Unidad Residencial Portal de Gamma I

**BENEFICIARIOS:** 1.856 Potenciales

**INVERSIÓN:** \$5.200 Millones MVCT, \$41.272 Millones Beneficiarios.

## LÍNEA ESTRATÉGICA 2: Pereira Territorio Inteligente

Programa: Gestión Del Hábitat

Subprograma 3.2: Hábitat Para Todos

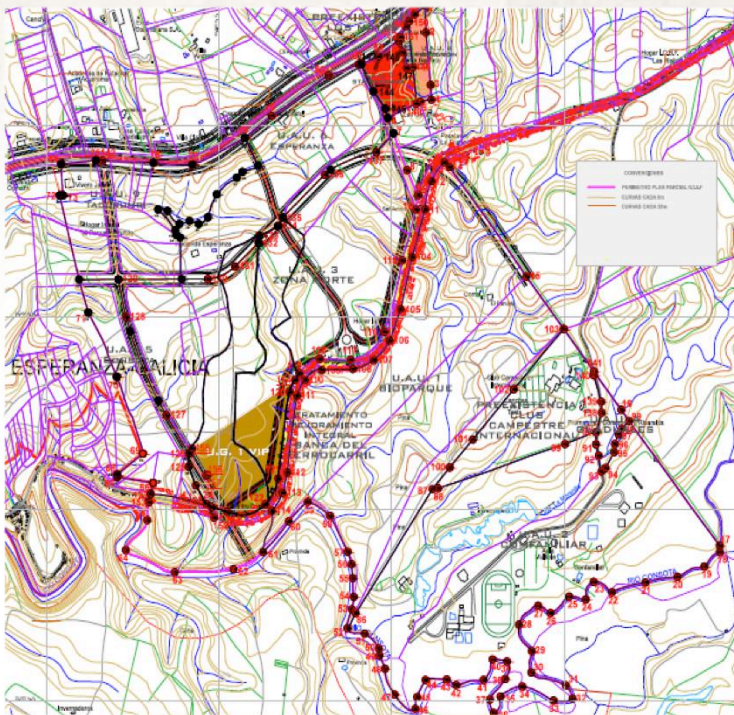
### RINCÓN DE GALICIA

#### LOGROS:

- Gestión para la construcción de 161 soluciones de vivienda VIP.
- Proceso de relocalización de viviendas localizadas en zona de riesgo no mitigable y con afectación por obra pública en el área de influencia del Bioparque Ukumarí- sector Galicia, Convenio suscrito con el Ministerio de Vivienda; se encuentra en proceso de factibilidad y depuración de los hogares beneficiarios.

**BENEFICIARIOS:** 676 Potenciales

**INVERSIÓN:** \$7.881 (40% Municipio y 60% gobierno nacional- representado en el valor de los lotes de Gamma)





## LÍNEA ESTRATÉGICA 2: Pereira Territorio Inteligente

Programa: Gestión Del Hábitat

Subprograma 3.2: Hábitat Para Todos

ANTES



DESPUÉS



### MEJORAMIENTOS DE VIVIENDA

#### LOGROS:

- Programa Presupuesto Participativo.
- Ejecutados 2015 - 227 Mejoramientos
- Programa Recursos Propios
- Ejecutados 2015 - 675 Mejoramientos
- Programa de Mejoramientos de Condiciones de
- Habitabilidad - DPS
- En ejecución – 348 Mejoramientos.

**BENEFICIARIOS:** 1.250 Hogares

**INVERSIÓN:** \$ 1.500 millones DPS ,  
400 Millones Municipio de Pereira.

## LÍNEA ESTRATÉGICA 2: Pereira Territorio Inteligente

Programa: Gestión Del Hábitat

Subprograma 3.2: Hábitat Para Todos



### TITULACIÓN Y ESCRITURACION DE PREDIOS FISCALES

#### LOGROS:

- Elaboración y entrega de 500 Resoluciones de Cesión a Título Gratuito y Escrituras de predios fiscales destinados a vivienda en el Municipio de Pereira.

**BENEFICIARIOS: 1.785**

Personas

**INVERSIÓN: \$ 366 millones**

Municipio



## LÍNEA ESTRATÉGICA 2: Pereira Territorio Inteligente

Programa: Gestión Del Hábitat

Subprograma 3.2: Hábitat Para Todos

### LEGALIZACIÓN URBANÍSTICA

#### LOGROS:

- Radicación del Documento Técnico de Soporte del Asentamiento Urbano Barrio Intermedio, comuna Villa Santana ante la Secretaria de Planeación Municipal para aprobación .
- Radicación del Documento Técnico de Soporte del Asentamiento Urbano Barrio Intermedio, comuna Villa Santana ante la Secretaria de Planeación Municipal para aprobación.

**BENEFICIARIOS:** 1.957 Personas

**INVERSIÓN:** \$ 150 millones



## LÍNEA ESTRATÉGICA 2: Pereira Territorio Inteligente

Programa: Gestión Del Hábitat

Subprograma 3.2: Hábitat Para Todos



### INTERVENCIONES ADMINISTRATIVAS FORZOSAS

#### LOGROS:

- Intervención a inversiones El Cidral, culminación de la etapa de reconocimiento a acreedores, saneamiento jurídico y recibo de propuesta por parte de constructores.
- Intervención Nueva San Joaquín, publicación del edicto del avalúo para colocación del predio en venta.
- Intervención Constructora El Futuro S.A.S..
- Asociación de vivienda El Palmar.

**BENEFICIARIOS: 2.499 Personas**

**INVERSIÓN: \$ 121 millones**





## LÍNEA ESTRATÉGICA 2: Pereira Territorio Inteligente

Programa: Gestión Del Hábitat

Subprograma 3.2: Hábitat Para Todos



### PROCESOS DE INTERVENCIÓN SOCIAL

#### LOGROS:

- Talleres de Cartografía Social Altagracia para la elaboración de diseño Urbanístico de la Calle Principal del Centro Poblado y del Parque Central.
- Socialización del Programa de Vivienda de Interés Prioritario para Ahorradores – VIPA, diferentes Comunas, Corregimientos, Empresas, Grupos Poblacionales Organizados, Entidades Descentralizadas, Corporaciones y Dependencias de la Administración Municipal.
- Jornadas de Sensibilización con la comunidad beneficiaria del programa de vivienda El Remanso - “Conozco a Mi Vecino”.

**BENEFICIARIOS:** 16.747 Personas

## LÍNEA ESTRATÉGICA 2: Pereira Territorio Inteligente

Programa: Gestión Del Hábitat

Subprograma 3.2: Hábitat Para Todos

### REALIZACIÓN DE PROCESOS DE INTERVENCIÓN SOCIAL CON LAS DIFERENTES COMUNIDADES

#### LOGROS:

- Jornadas de sensibilización con la comunidad de beneficiarios del programa de vivienda El Remanso “Sembrando La Esperanza”.
- Jornadas de Sensibilización con la comunidad beneficiaria del programa de vivienda Salamanca - “Vivir Aquí es una Nota”.
- Jornadas de Sensibilización con la comunidad beneficiaria del programa de vivienda Salamanca “Vivir en Paz es una Nota”.



**BENEFICIARIOS: 16.747 Personas**



**LÍNEA ESTRATÉGICA 2: Pereira Territorio Inteligente**  
**Programa: Infraestructura Para El Desarrollo**  
**Subprograma 4.1: Equipamientos colectivos para la inclusión**



**CENTRO VIDA DEL ADULTO MAYOR**



**I.E JOSÉ ANTONIO GALÁN**

**100% DE MANTENIMIENTO A  
EQUIPAMIENTOS COLECTIVOS PÚBLICOS  
EN SU INFRAESTRUCTURA FÍSICA**

**LOGROS:**

Las intervenciones mas representativas son:

- El Centro vida del adulto mayor
- Las construcción de casetas comunales de los barrios el Acuario, Tokio, Panorama II, Ciudad Boquia, el Jazmín, Pueblito Paisa.

# LÍNEA ESTRATÉGICA 2: Pereira Territorio Inteligente

## Programa: Infraestructura Para El Desarrollo

### Subprograma 4.1: Equipamientos colectivos para la inclusión

REPARACIÓN Y MEJORAMIENTO COCINA  
CENTRO DE ATENCIÓN ESPECIALIZADO CREEME



Antes

Después



PARQUE SAMARIA I

Antes



Después

**100% DE MANTENIMIENTO A  
EQUIPAMIENTOS COLECTIVOS PÚBLICOS EN  
SU INFRAESTRUCTURA FÍSICA**

#### LOGROS:

- Canchas de los barrios Gilberto Peláez, Jesús María Ormaza y barrio Buenos Aires en Altagracia entre otras.
- Los mas de 273 juegos infantiles instalados en la ciudad.
- Los parques de Caimalito, el barrio el Plumón, barrio Samaria.

#### BENEFICIARIOS:

- ✓ Población del Municipio de Pereira

**INVERSION:** \$ 44.710.4 Millones



# LÍNEA ESTRATÉGICA: Pereira Territorio Inteligente

## Programa: Infraestructura Para El Desarrollo

### Subprograma 4.1: Equipamentos Colectivos Para La Inclusión



#### LOGROS:

- **MAS ESCENARIOS ADECUADOS PARA LA PRACTICA DEL DEPORTE, LA RECREACION Y LA ACTIVIDAD FISICA.**
- Posicionamiento del **PARQUE OLAYA HERRERA** como referente de ciudad para la practica del deporte, la recreación y la actividad física.
- Recuperación de **273** escenarios deportivos barriales y veredales.

#### Población Beneficiada:

Toda la ciudad que hace uso de los mismos

**Inversión: \$ 1'835.028 Millones**

**LÍNEA ESTRATÉGICA: Pereira Territorio Inteligente**  
**Programa: Infraestructura Para El Desarrollo**  
**Subprograma 4.1: Equipamentos Colectivos Para La Inclusión**



**LOGROS:**

**•GIMNASIOS COMUNITARIOS PARA LOS JOVENES DEL MUNICIPIO**

- Construcción de **27** gimnasios comunitarios

**Población Beneficiada:**

Asisten 526 personas, predominando la población juvenil entre los 15 y los 30 años.

**Inversión: \$ 594.000.000**



# LÍNEA ESTRATÉGICA 2: Pereira Territorio Inteligente

Programa: Infraestructura Para El Desarrollo  
Subprograma 4.2: Movilidad Sustentable



Vía acceso al  
aeropuerto por  
José Hilario López

## EJECUTAR 10 PROYECTOS VIALES ESTRATÉGICOS EN EL MUNICIPIO DE PEREIRA

### LOGROS:

Mantenimiento vial en la zona urbana y rural, entre las obras mas representativas se encuentra:

- Pavimentación de el acceso al Aeropuerto
- Av. Circunvalar.
- Av. La Independencia
- Pavimentación de la vía de acceso al barrio el Remanso.



Recuperación  
Integral  
Avenida  
Circunvalar



Carrera 10  
Entre Calles 35 Y 37

# LÍNEA ESTRATÉGICA 2: Pereira Territorio Inteligente

Programa: Infraestructura Para El Desarrollo  
Subprograma 4.2: Movilidad Sustentable



**PAVIMENTACIÓN CALLE  
DE LA FUNDACIÓN**



**RECUPERACIÓN INTEGRAL  
VÍA SAN JOAQUÍN**



**Antes**

**Después**

## **EJECUTAR 10 PROYECTOS VIALES ESTRATÉGICOS EN EL MUNICIPIO DE PEREIRA**

### **LOGROS:**

- Pavimentación barrio Gilberto Peláez.
- La vía San Joaquín
- Calle La Fundación.
- Pavimentación del barrio Luis Alberto Duque.

### **BENEFICIARIOS:**

- ✓ Población del Municipio de Pereira

**INVERSION: \$53.844      Millones**



# LÍNEA ESTRATÉGICA: Pereira Territorio Inteligente

Programa: Infraestructura para el Desarrollo

Subprograma: 4.2. Movilidad Sustentable



## CONSTRUCCIÓN DE CORREDORES PARA EL SISTEMA DE TRANSPORTE MASIVO MEGABÚS

### LOGROS:

Mejoramiento de la movilidad de La Avenida Las Américas, Avenida 30 de Agosto y Comunas Ferrocarril, Olímpica, Cuba:

- Construcción Puentes No. 7 - 8
- Empalme a Fase II
- Primer Tramo de Corredor de la Avenida San Mateo.
- 1a. Etapa de la Fase III Av. San Mateo.

### Población Beneficiada:

Comunas Ferrocarril, Olímpica, Cuba

**Inversión:** \$ 6.713 Millones

**LÍNEA ESTRATÉGICA: Pereira Territorio Inteligente**  
**Programa: Infraestructura para el Desarrollo**  
**Subprograma: 4.2. Movilidad Sustentable**



**CONSTRUCCIÓN DE CORREDORES PARA EL  
SISTEMA DE TRANSPORTE MASIVO  
MEGABÚS**

**LOGROS:**

- Conformación Banca Calzada Sur Av. San Mateo, entre la Abscisa K 0+380 y la Abscisa K 0+610
- Conexión Vial Calle 63 - en el Municipio de Pereira. 2ª Etapa de la Fase III Av. San Mateo

**Población Beneficiada:**

Comunas Ferrocarril, Olímpica, Cuba



**Inversión: \$ 5.128 Millones**



# **LÍNEA ESTRATÉGICA: Pereira Territorio Inteligente**

**Programa: Infraestructura para el Desarrollo**

**Subprograma: 4.2. Movilidad Sustentable**



## **CONSTRUCCIÓN DE CORREDORES PARA EL SISTEMA DE TRANSPORTE MASIVO MEGABÚS**

### **LOGROS:**

Mejoramiento de la movilidad de La Avenida Las Américas, Avenida 30 de Agosto y Comunas Ferrocarril, Olímpica, Cuba:

- Construcción Retornos intersección Avenida de las Américas - Avenida San Mateo.

### **Población Beneficiada:**

Comunas Ferrocarril, Olímpica, Cuba



**Inversión: \$ 1.141 Millones**

# **LÍNEA ESTRATÉGICA: Pereira Territorio Inteligente**

**Programa: Infraestructura para el Desarrollo**

**Subprograma: 4.2. Movilidad Sustentable**



## **PORCENTAJE DE OPERACIÓN DEL SISTEMA INTEGRADO DE TRANSPORTE PÚBLICO (EN ARMONÍA CON EL PLAN DE MOVILIDAD)**

### **LOGROS:**

En convenio con la Alcaldía de Pereira se subsidió el transporte de ediles y comuneros equivalentes a 23 mil viajes para el transporte de ediles y comuneros.

### **Población Beneficiada:**

450 Ediles

**Inversión: \$ 59 Millones**



**LÍNEA ESTRATÉGICA: Pereira Territorio Inteligente**  
**Programa: Infraestructura para el Desarrollo**  
**Subprograma: 4.2. Movilidad Sustentable**



**PORCENTAJE DE OPERACIÓN DEL  
SISTEMA INTEGRADO DE TRANSPORTE  
PÚBLICO EN ARMONÍA CON EL PLAN  
DE MOVILIDAD**

**LOGROS:**

- En convenio con la Alcaldía de Pereira se subsidió el transporte de ediles y comuneros equivalentes a 23 mil viajes para el transporte de ediles y comuneros.

**Población Beneficiada:**  
450 ediles

**Inversión: \$ 59 Millones**

**LÍNEA ESTRATÉGICA:** Pereira Territorio Inteligente

**Programa:** Infraestructura para el Desarrollo

**Subprograma:** 4.2. Movilidad Sustentable

**PORCENTAJE DE OPERACIÓN DEL  
SISTEMA INTEGRADO DE TRANSPORTE  
PÚBLICO EN ARMONÍA CON EL PLAN DE  
MOVILIDAD**

**LOGROS:**

- Megabus S.A. gana concurso de la Clean Technology Found por valor de **\$1.000 millones** con destinación a los diseños de infraestructura y asesoría en formulación términos de referencia de la fase I de SITP. (En trámite apoyo del Ministerio del Transporte).

**Población Beneficiada:**

Usuarios Sistema Integrado Transporte  
Masivo del AMCO.





## **LÍNEA ESTRATÉGICA: Pereira Territorio Inteligente**

**Programa: Infraestructura para el Desarrollo**

**Subprograma: 4.2. Movilidad Sustentable**



### **PORCENTAJE DE OPERACIÓN DEL SISTEMA INTEGRADO DE TRANSPORTE PÚBLICO EN ARMONÍA CON EL PLAN DE MOVILIDAD**

#### **LOGROS:**

- Convenio con el Transporte Público Colectivo que permite poner en servicio la Ruta Aeropuerto desde la Estación Viajero del Sistema Integrado de Transporte Masivo (SITM), aumentando la cobertura en 550 Pasajeros/día.

#### **Población Beneficiada:**

Comuna Ferrocarril, Empleados y Viajeros Aeropuerto Internacional Matecaña.

**LÍNEA ESTRATÉGICA 2: Pereira Territorio Inteligente**  
**Programa: Infraestructura Para El Desarrollo**  
**Subprograma 4.2: Movilidad Sustentable**

**Desarrollar una estrategia de generación de empleo**

**LOGROS:**

**BENEFICIARIOS:** Población del Municipio de Pereira

**INVERSION:** \$53.844 Millones

<b>Descripción</b>	<b>Avance</b>
<b>Corregimientos Intervenidos</b>	<b>91%</b>
<b>Comunas Intervenidas</b>	<b>90%</b>
<b>Obras Ejecutadas</b>	<b>156</b>
<b>Obras En Ejecución</b>	<b>60</b>
<b>Total Obras</b>	<b>216</b>
<b>Empleos Generados</b>	<b>500</b>



## LÍNEA ESTRATÉGICA 2: Pereira Territorio Inteligente

Programa: Infraestructura Para El Desarrollo

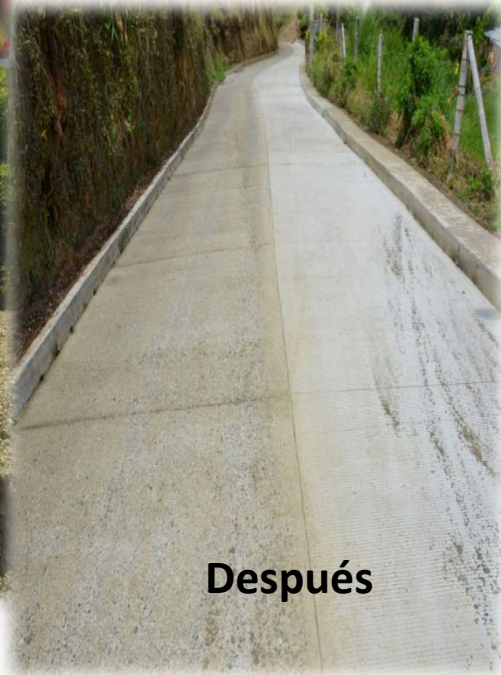
Subprograma 4.2: Movilidad Sustentable

**Desarrollar una estrategia de generación de empleo**

### Los Paraísos Mz 1 Y 2



### Altagracia trocaderos



### San Marcos Mz 6,7,8,9,10



## LÍNEA ESTRATÉGICA 2: Pereira Territorio Inteligente

Programa: Infraestructura Para El Desarrollo  
Subprograma 4.2: Movilidad Sustentable



**PROYECTO:** Mejoramiento y control de la movilidad en el municipio

### **LOGROS:**

- ✓ Semaforización de 38 nuevas intersecciones viales.
- ✓ Mantenimiento Red semafórica del Municipio.
- ✓ Mantenimiento y operación red de comunicaciones.
- ✓ Administración Centro de Control de Tráfico

### **BENEFICIARIOS:**

- ✓ Población del Municipio de Pereira
- ✓ 469.644 Habitantes

**INVERSION:** \$2.908.3 Millones



**LÍNEA ESTRATÉGICA 2: Pereira Territorio Inteligente**  
**Programa: Infraestructura Para El Desarrollo**  
**Subprograma 4.2: Movilidad Sustentable**

<b>META CUATRIENIO 2012-2015</b>	<b>EJECUCION METAS ENERO 2012-DIC 2015 FISICAS</b>	<b>EJECUCION DE RECURSOS DE ENERO 2012-DICIEMBRE 2015</b>
<b>Semaforización de 38 nuevas intersecciones viales</b>	<b>38</b>	<b>\$ 1.356.3</b>
<b>Mantenimiento de 673 intersecciones viales semaforizadas</b>	<b>626</b>	<b>\$ 369.2</b>
<b>Mantenimiento red de comunicaciones y equipos de control</b>	<b>1</b>	<b>\$157.5</b>
<b>Administración mensual centro de control de tráfico</b>	<b>34</b>	<b>\$ 378.7</b>
<b>Actualización Red Semaforica</b>	<b>1</b>	<b>\$ 486.9</b>
<b>Renovación de Módulos semáforos tecnología LED</b>	<b>350</b>	<b>\$ 159.7</b>
<b>TOTAL SEMAFORIZACION 2012-2015</b>		<b>\$2.908.3</b> Millones

## LÍNEA ESTRATÉGICA 2: Pereira Territorio Inteligente

Programa: Infraestructura Para El Desarrollo  
Subprograma 4.2: Movilidad Sustentable



**PROYECTO:** Mejoramiento Y control de la movilidad en el municipio

### LOGROS:

- Señalización de 71.595 m<sup>2</sup> de marcas viales en las diferentes Comunas y Corregimientos del Municipio de Pereira.
- Demarcación de 235.000 metros lineales de carril.
- Instalación de 605 señales verticales.

### BENEFICIARIOS:

- Población del Municipio de Pereira  
469.644 Habitantes

**INVERSION:** \$1.432.1 Millones





**LÍNEA ESTRATÉGICA 2: Pereira Territorio Inteligente**  
**Programa: Infraestructura Para El Desarrollo**  
**Subprograma 4.2: Movilidad Sustentable**

<b>METAS CUATRIENIO 2012-2015</b>	<b>EJECUTADO ENERO 2012- DICIEMBRE 2015 META FISICA</b>	<b>EJECUTADO ENERO 2012-DICIEMBRE 2015 RECURSOS FINANCIEROS</b>
<b>Demarcar 73.800 Mts2 de Marcas viales</b>	<b>71.595 Metros Cuadrados de Marcas Viales</b>	<b>\$802.8</b>
<b>Demarcación de 235.000 metros lineales de carril</b>	<b>235.000 Metros Lineales de carril</b>	<b>\$508.6</b>
<b>Instalación de 605 señales de tránsito</b>	<b>605 señales de transito instaladas</b>	<b>\$120.7</b>
<b>TOTAL SEÑALIZACION 2012-2015</b>		<b>\$1.432.1</b>

## LÍNEA ESTRATÉGICA 2: Pereira Territorio Inteligente

### Programa: Infraestructura Para El Desarrollo

#### Subprograma 4.2: Movilidad Sustentable

- PROYECTO:** Mejoramiento y control de la movilidad en el municipio

META ENERO 2012-DIC -2015	EJECUCION METAS FISICAS	INVERSION EJECUTADA ENERO 2012-DICIEMBRE 2015
Sensibilizar 175.100 personas de la comunidad en normas de transito	<b>171.579 personas</b>	<b>\$310.5</b>
<b>TOTAL EDUCACION VIAL</b>		<b>\$310.5</b>
Garantizar el Suministro de combustible y el mantenimiento de vehículos para el mejoramiento de la seguridad vial (400%)	<b>400%</b>	<b>\$811.2</b>
Garantizar la seguridad de vehículos retenidos, equipos de comunicaciones y espectro electromagnético(400%)	<b>400%</b>	<b>\$529.5</b>
Adquisición de vehículos para criminalística y motos para los agentes de tránsito	<b>300%</b>	<b>\$974.2</b>
<b>TOTAL SEGURIDAD VIAL 2012-2015</b>		<b>\$2.314.9 Millones</b>



**LÍNEA ESTRATÉGICA 2: Pereira Territorio Inteligente**  
**Programa: Infraestructura Para El Desarrollo**  
**Subprograma 4.2: Movilidad Sustentable**



**PROYECTO:** Mejoramiento y control de la movilidad en el municipio de Pereira

**LOGROS:**

- Se expidieron 5.718 certificaciones para la adquisición de licencias de conducción
- Dictaron 193 cursos teóricos
- Se impartieron 29.601 horas practicas en técnicas de conducción

**BENEFICIARIOS:**

- Se sensibilizaron 37.874 infractores en normas de tránsito y ambientales

**INVERSION ENERO 2012-DIC 2015**

- 430,6 Millones de pesos

# LÍNEA ESTRATÉGICA: Pereira Territorio Inteligente

## Programa: Infraestructura para el Desarrollo

### Subprograma 4.2: Movilidad Sustentable

2012

- Entrega informe DNP: estructuración Técnica Legal Financiera
- Ruta Asociada Puerto Caldas
- Contratación Banco Mundial Estudios complementarios a la estructuración técnica, legal y financiera. Consultor TRANSCONSULT

2013

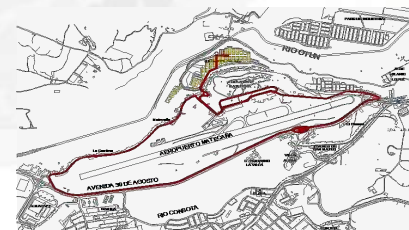
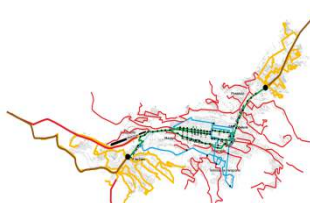
- Autorización transporte colectivo a prestar servicio Cuenca Cuba por Alteración del servicio
- Construcción de Documento CONPES
- Pendiente entrega informe final TRANSCONSULT

2014

- Autorización transporte colectivo a prestar servicio Cuenca Cuba por Alteración del servicio
- Se autoriza Ruta Asociada al Sistema Integrado de Transporte Masivo Sector Aeropuerto Matecaña

2015

- Autorización transporte colectivo a prestar servicio Cuenca Cuba por Alteración del servicio
- Se autoriza Ruta Asociada al Sistema Integrado de Transporte Masivo Sector Salamanca



Inversión 325 millones de pesos



# LÍNEA ESTRATÉGICA: Pereira Territorio Inteligente

## Programa: Infraestructura para el Desarrollo

### Subprograma 4.2: Movilidad Sustentable

2012

- Propuesta vías activas
- Aprobación Junta Metropolitana
- Articulación de entidades
- Diseño del segmento vial

2013

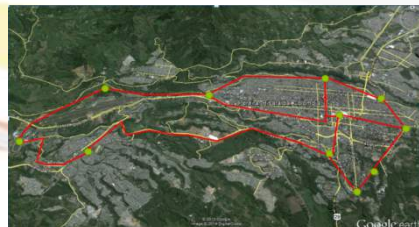
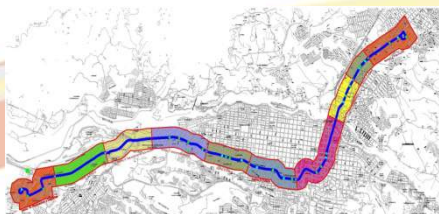
- Implementación del programa de vías activas
- Coordinación realización meses de mayo, junio y julio
- Estudios prueba piloto bicicletas

2014

- Se establecen las diferentes etapas de implementación del sistema público de bicicletas y se realiza presupuesto primera fase
- Se presenta propuesta a FINDETER, ECOPETROL y Municipio de Pereira

2015

- Adoptar el transporte alternativo en bicicleta y medios complementarios, como una política metropolitana, articulado al sistema de transporte público conformado para los municipios que constituyen el Área Metropolitana del Centro Occidente
- Primera fase Observatorio movilidad



Inversión 101 millones de pesos



# **LÍNEA ESTRATÉGICA 3: PEREIRA AMBIENTE SUSTENTABLE**



# LÍNEA ESTRATÉGICA 3 : PEREIRA AMBIENTE SUSTENTABLE

Programa: Bienes y Servicios Ambientales

Subprograma 1.1: Gestión Integral del Recurso Hídrico



## TRANSFERENCIA DE SUBSIDIOS DESDE EL FONDO DE SOLIDARIDAD Y REDISTRIBUCIONDE INGRESOS

### Logros: Aprobación del Acuerdo 16 de 2012

Se estabilizó el equilibrio entre subsidios y contribuciones permitiendo que el municipio pudiera transferir los subsidios para los estratos 1, 2 y 3 de los servicios de acueducto, Alcantarillado y Aseo en la zonas Urbana y Rural



**Población Beneficiada:** 469.612 Habitantes que corresponden a toda la población del municipio de Pereira

**Inversión:** \$ 4.106 millones

# LÍNEA ESTRATÉGICA 3 : PEREIRA AMBIENTE SUSTENTABLE

Programa: Bienes y Servicios Ambientales

Subprograma 1.1: Gestión Integral del recurso Hídrico



## ACUERDO DE VALORACIÓN DE BIENES Y SERVICIOS ECOSISTEMICOS

### Logros: Aprobación del Acuerdo 02 de 2015

Mediante el cual se adopta la Metodología para la valoración integral de los servicios ecosistémicos (VISE) para el municipio de Pereira, la cual ha sido reconocida desde el Plan de Ordenamiento Territorial (Acuerdo 28 de 2015) como un instrumento de gestión ambiental que permite fortalecer la estructura ecológica principal del municipio.

**Población Beneficiada:** 469.612 Habitantes que corresponden a toda la población del municipio de Pereira

**Inversión:** \$ 50 millones



# LÍNEA ESTRATÉGICA 3: Pereira Ambiente Sustentable

Programa: Bienes y Servicios Ambientales

Subprograma 1.1: Gestión Integral del Recurso Hídrico



## IMPLEMENTACIÓN DEL PLAN DE OPTIMIZACIÓN Y MITIGACIÓN DE LA VULNERABILIDAD DEL SISTEMA DE TRATAMIENTO DE AGUA POTABLE

### LOGROS:

- Construcción PTAP Nueva Aurora.
- Rehabilitación estructural de desarenador y tanque de lavado.
- Reposición sistema de bombeo a Villa Santana.

**LÍNEA ESTRATÉGICA 3: Pereira Ambiente Sustentable**  
**Programa: Bienes y Servicios Ambientales**  
**Subprograma 1.1: Gestión Integral del Recurso Hídrico**



**IMPLEMENTACIÓN DEL PLAN DE  
OPTIMIZACIÓN Y MITIGACIÓN DE LA  
VULNERABILIDAD DEL SISTEMA DE  
TRATAMIENTO DE AGUA POTABLE**

**LOGROS:**

- Construcción de 4 subestaciones y de la red de media tensión.
- Rehabilitación estructural de las plantas Quimbaya y Pisamo.

**BENEFICIARIOS:** 459,690 habitantes

• **INVERSION:** \$20.429 Millones



# LÍNEA ESTRATÉGICA 3: Pereira Ambiente Sustentable

## Programa: Bienes y Servicios Ambientales

### Subprograma 1.1: Gestión Integral del Recurso Hídrico

#### IMPLEMENTACIÓN DEL PLAN DE EXPANSIÓN Y MITIGACIÓN DE LA VULNERABILIDAD DEL SISTEMA DE ALMACENAMIENTO

##### LOGROS:

- Diagnóstico del estado estructural de plantas y tanques.
- Plan de rehabilitación en plantas de tratamiento y tanques.
- Rehabilitación de tanques Otún 1 y 2.
- Instalación de los Sistemas de protección ante descargas atmosféricas en los tanques

**BENEFICIARIOS:** 459,690 habitantes

•**INVERSION:** \$6.163 Millones



# LÍNEA ESTRATÉGICA 3: Pereira Ambiente Sustentable

## Programa: Bienes y Servicios Ambientales

### Subprograma 1.1: Gestión Integral del Recurso Hídrico

#### GESTIÓN INTEGRAL DE REDES

#### PLAN DE OPTIMIZACIÓN DE LAS REDES DE ACUEDUCTO Y ALCANTARILLADO

##### LOGROS:

Renovación redes de acueducto y alcantarillado bajo la concepción de proyectos integrales, reduciendo costos de operación y mantenimiento:

- Reposición de 8.725 m de redes de acueducto
- Reposición de 7.050 m de redes de alcantarillado.

**BENEFICIARIOS:** 459,690 habitantes

• **INVERSION:** \$31.000 Millones





# LÍNEA ESTRATÉGICA 3: Pereira Ambiente Sustentable

## Programa: Bienes y Servicios Ambientales

### Subprograma 1.1: Gestión Integral del Recurso Hídrico

#### IMPLEMENTAR MECANISMOS QUE CONTRIBUYAN CON EL MEJORAMIENTO DE LA REGULACIÓN HÍDRICA EN LA CUENCA ALTA DEL RÍO OTÚN

##### LOGROS:

- Validación de la funcionalidad de la cuenca para la generación de agua para los próximos 50 años.
- Mejoramiento de la calidad, cantidad y continuidad del agua para el abastecimiento.
- Generación de información ambiental, real, confiable y permanente para uso de los interesados.

##### BENEFICIARIOS:

•168.624 personas

•INVERSION: \$52.1 Millones



**LÍNEA ESTRATÉGICA 3: Pereira Ambiente Sustentable**  
**Programa: Bienes y Servicios Ambientales**  
**Subprograma 1.1: Gestión Integral del Recurso Hídrico**



**IMPLEMENTAR MECANISMOS QUE  
CONTRIBUYAN CON EL  
MEJORAMIENTO DE LA REGULACIÓN  
HÍDRICA EN LA CUENCA ALTA DEL RÍO  
OTÚN**

**LOGROS:**

- Fortalecimiento de la medición del régimen de la cuenca y generación de alertas tempranas de riesgos

**BENEFICIARIOS: 459,690 habitantes**

**•INVERSION: \$1.757 Millones**



# LÍNEA ESTRATÉGICA 3: Pereira Ambiente Sustentable

## Programa: Bienes y Servicios Ambientales

### Subprograma 1.1: Gestión Integral del Recurso Hídrico



## IMPLEMENTACIÓN DE UN PLAN INTEGRAL DE EFICIENCIA EN LA OPERACIÓN Y MANTENIMIENTO DE LOS SISTEMAS DE ACUEDUCTO Y ALCANTARILLADO

### LOGROS:

- Construcción Sede de Operaciones
- Instalación de Estaciones hidroclimatológicas para Medición del clima y la generación de alertas tempranas.



# LÍNEA ESTRATÉGICA 3: Pereira Ambiente Sustentable

## Programa: Bienes y Servicios Ambientales

### Subprograma 1.1: Gestión Integral del Recurso Hídrico

#### IMPLEMENTACIÓN DE UN PLAN INTEGRAL DE EFICIENCIA EN LA OPERACIÓN Y MANTENIMIENTO DE LOS SISTEMAS DE ACUEDUCTO Y ALCANTARILLADO

##### LOGROS:

- Implementación de un sistema de órdenes de trabajo (SIOT) y adquisición de maquinaria y equipo especializado
- Automatización y control remoto de la operación de tanques de almacenamiento y de presión y caudal de los sectores hidráulicos

**BENEFICIARIOS:** 459,690 habitantes

**INVERSION:** \$3.486 Millones

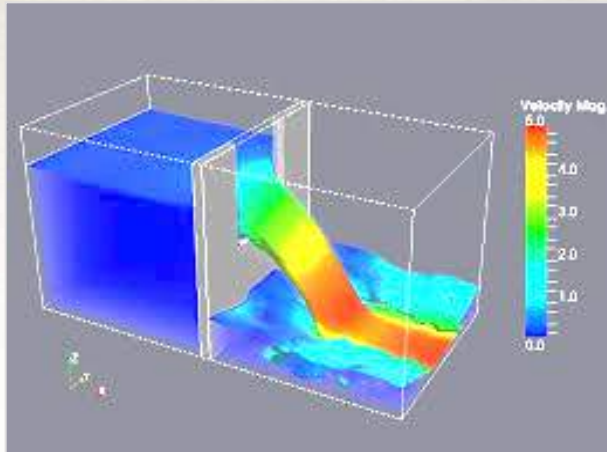




# LÍNEA ESTRATÉGICA 3: Pereira Ambiente Sustentable

## Programa: Bienes y Servicios Ambientales

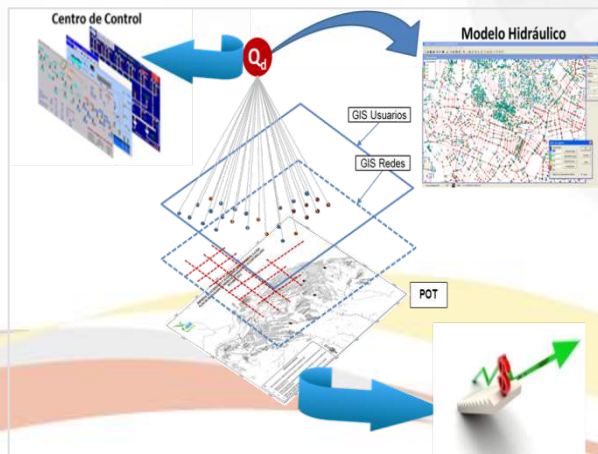
### Subprograma 1.1: Gestión Integral del Recurso Hídrico



## FORMULACIÓN E IMPLEMENTACIÓN DEL PLAN MAESTRO DE EXPANSIÓN DE ACUEDUCTO Y ALCANTARILLADO

### LOGROS:

- Plan Maestro de acueducto y alcantarillado formulado como instrumento de planificación de corto y largo plazo
- Proceso de modelación hidráulico de los sistemas de acueducto y alcantarillado definido y validado
- Plan de inversiones priorizado de corto y mediano plazo



**BENEFICIARIOS:** 459,690 habitantes

**INVERSION:** \$1.844 Millones

# LÍNEA ESTRATÉGICA 3 : PEREIRA AMBIENTE SUSTENTABLE

Programa: Bienes y Servicios Ambientales

Subprograma 1.1: Gestión Integral del recurso Hídrico



## ACUERDO DE VALORACIÓN DE BIENES Y SERVICIOS ECOSISTEMICOS

### Logros: Aprobación del Acuerdo 02 de 2015

Mediante el cual se adopta la Metodología para la valoración integral de los servicios ecosistémicos (VISE) para el municipio de Pereira, la cual ha sido reconocida desde el Plan de Ordenamiento Territorial (Acuerdo 28 de 2015) como un instrumento de gestión ambiental que permite fortalecer la estructura ecológica principal del municipio.

**Población Beneficiada:** 469.612 Habitantes que corresponden a toda la población del municipio de Pereira.

**Inversión:** \$ 50 millones



# LÍNEA ESTRATÉGICA 3: Pereira Ambiente Sustentable

## Programa: Ambiente Seguro y Digno

### Subprograma 2.1: Gestión Integral del Riesgo



#### MITIGAR RIESGO CRÍTICO Y MANTENER EL SISTEMA DE ADUCCIÓN EN OPERACIÓN

##### LOGROS:

- Diseño de la solución definitiva a la redundancia: «Bombeo a PTAP».
- Rehabilitación estructural del canal de conducción Nuevo Libaré.
- Renovación del sistema eléctrico de captación-
- Rehabilitación de la bocatoma

**BENEFICIARIOS:** 459,690 habitantes

•**INVERSION:** \$10.453 Millones



## LÍNEA ESTRATÉGICA 3: Pereira Ambiente Sustentable

Programa: Control a la Degradación Ambiental

Subprograma 3.1: Control a la Calidad Ambiental



**PROYECTO:** Mejoramiento y control de la movilidad en el municipio

### LOGROS:

- Se sensibilizaron 168.624 personas en temas ambientales

### BENEFICIARIOS:

- 168.624 personas
- **INVERSION:** \$52.1 Millones



## LÍNEA ESTRATÉGICA: Pereira Ambiente Sustentable

Programa: Control a la Degradación Ambiental

Subprograma 3.2: Gestión del Saneamiento Básico

### PLAN DE OPTIMIZACIÓN Y EXPANSIÓN DEL SANEAMIENTO HÍDRICO

#### LOGROS:

- Construcción de tramos de colectores e interceptores
- Construcción de conexiones a colectores e interceptores
- Sanear las fuentes hídricas urbanas de la ciudad de Pereira.

#### BENEFICIARIOS:

459,690 habitantes

**INVERSION:** \$ 21.601 Millones



# LÍNEA ESTRATÉGICA: Pereira Ambiente Sustentable

Programa: Control a la Degradación Ambiental

Subprograma 3.2: Gestión del Saneamiento Básico

Zona peatonal con la construcción de andén y zonas verdes externas.



## MANTENIMIENTO Y ADECUACIÓN DE UNA ESCOMBRERA MUNICIPAL

### LOGROS:

- Mantenimiento y adecuación de una escombrera municipal

### Realce de cámaras existentes



**INVERSION:** \$ 1.502.8 Millones



# LÍNEA ESTRATÉGICA: Pereira Ambiente Sustentable

Programa: Control a la Degradación Ambiental

Subprograma 3.2: Gestión del Saneamiento Básico



## LOGROS:

- Sensibilización, socialización y/o capacitación sobre el Acuerdo 18 de 2011 al sector comercial, industrial y de servicios en las Comunas del Café, Comuna el Poblado y los 12 Corregimientos y sus centros poblados

## Población Beneficiada:

**2.300** establecimientos comerciales

**Inversión:** 134 Millones

# LÍNEA ESTRATÉGICA: Pereira Ambiente Sustentable

Programa: Control a la Degradación Ambiental

Subprograma 3.2: Gestión del Saneamiento Básico



## LOGROS: “Actividades de Postclausura Relleno Sanitario la Glorita”

- recuperación ambiental y la integración al paisaje de una zona en la cual se realizó una actividad altamente impactante
- Se realizó la desinsectación y desratización mediante fumigación de las zonas clausuradas del relleno Sanitario "La Glorita"

## Población Beneficiada:

Directamente Comunidad corregimiento de Combia, vereda la Suecia y la totalidad de la población del municipio

**Inversión:** 176 Millones



# LÍNEA ESTRATÉGICA: Pereira Ambiente Sustentable

## Programa: Control a la Degradación Ambiental

### Subprograma 3.2: Gestión del Saneamiento Básico



**LOGROS:**“PROCESO DE FORMULACIÓN DEL PGIRS ACORDE A LA METODOLOGÍA ESTABLECIDA SEGÚN LA RESOLUCIÓN NRO 0754 DE 2014.

- Se logra dar cumplimiento a lo exigido en el decreto 2981 de 2013 y a la resolución 754 de 2014, del Ministerio de vivienda, ciudad y territorio y el Ministerio de Ambiente y Desarrollo Sostenible.

**Población Beneficiada:**  
Todos los habitantes del Municipio de Pereira.

**Inversión:** \$147 Millones

# LÍNEA ESTRATÉGICA: Pereira Ambiente Sustentable

Programa: Control a la Degradación Ambiental

Subprograma 3.2: Gestión del Saneamiento Básico



**LOGROS:** “PROGRAMA MUNICIPAL DE POSTCONSUMO PARA EL MANEJO INTEGRAL DE LAS LLANTAS USADAS, INCLUYENDO POLÍTICAS DE CONSUMO RESPONSABLE, SEPARACIÓN EN LA FUENTE, RECICLAJE Y ACOPIO EN EL MARCO DE LA ESTRATEGIA BASURA CERO DE LA CIUDAD DE PEREIRA”

- programas postconsumo de llantas usadas son la inclusión de políticas de consumo responsable, separación en la fuente, reciclaje y acopio de estos residuos
- impacto positivo en el medio ambiente por la notificación a establecimientos tendientes a generar este tipo de residuos y la recolección las llantas dispuestas inadecuadamente en las vías públicas.

## **Población Beneficiada:**

la comunidad del área urbana de la ciudad de Pereira

**Inversión:** \$125 Millones



### Subprograma 3.3: Adaptacion a la Variabilidad Climática


**Inversión: \$ 50 millones**



# LÍNEA ESTRATÉGICA 3 : PEREIRA AMBIENTE SUSTENTABLE

Programa: Control a la degradación Ambiental

Subprograma 3.4: Cultura Ambiental



## POLÍTICA PÚBLICA DE BIENESTAR ANIMAL

### Logros: Formulación de la PPBA

El acompañamiento para la consolidación, ajuste y socialización de la propuesta de formulación con todos actores involucrados con la protección y el bienestar animal.

Identificación de la corresponsabilidad de los actores involucrados al igual que las fuentes de financiación para la ejecución de la Política Pública.

Acompañamiento de los ajustes para el borrador del proyecto de Acuerdo de la Política Pública de Protección y Bienestar Animal.

**Población beneficiada:** Toda la población animal del municipio de Pereira

**Inversión:** \$ 50 millones



# LÍNEA ESTRATÉGICA: Pereira Ambiente Sustentable

Programa: Control a la Degradación Ambiental

Subprograma 3.4: Cultura Ambiental

## SIEMBRA DE ÁRBOLES



## MANTENIMIENTO DE PARQUES



## MEJORAMIENTO DEL ESPACIO

### LOGROS:

- Mantenimiento a 1.600.000 metros cuadrados de Zonas Verdes.
- Mantenimiento a 260 Parques.
- Mantenimiento e Instalación de 25 Jardines.
- Sembrar 1.200 árboles.

## SIEMBRA Y MANTENIMIENTO DE JARDÍN



## MANTENIMIENTO DE ZONA VERDE

**INVERSION:** \$ 8.989,5 Millones

# LÍNEA ESTRATÉGICA: Pereira Ambiente Sustentable

Programa: Control a la Degradación Ambiental

Subprograma 3.4: Cultura Ambiental



**LOGROS:** “Actividades de mantenimiento de zonas verdes en el Municipio de Pereira.”

- mantenimiento de las zonas verdes existentes en el casco urbano de la ciudad de Pereira
- adecuada movilidad por las vías en las que se requiere un mantenimiento constante de los jardines, prados y áreas verdes comunes

## Población Beneficiada:

habitantes de las comunas del municipio de Pereira, los escenarios deportivos del área rural y las principales vías de la ciudad, zonas verdes existentes en el municipio, garantizando un ambiente más seguro, limpio, ordenado y bello, es así como mes a mes se ha garantizado la rocería y mantenimiento de aproximadamente 1.600.000 M<sup>2</sup> de zonas verdes

**Inversión:** \$ 710Millones



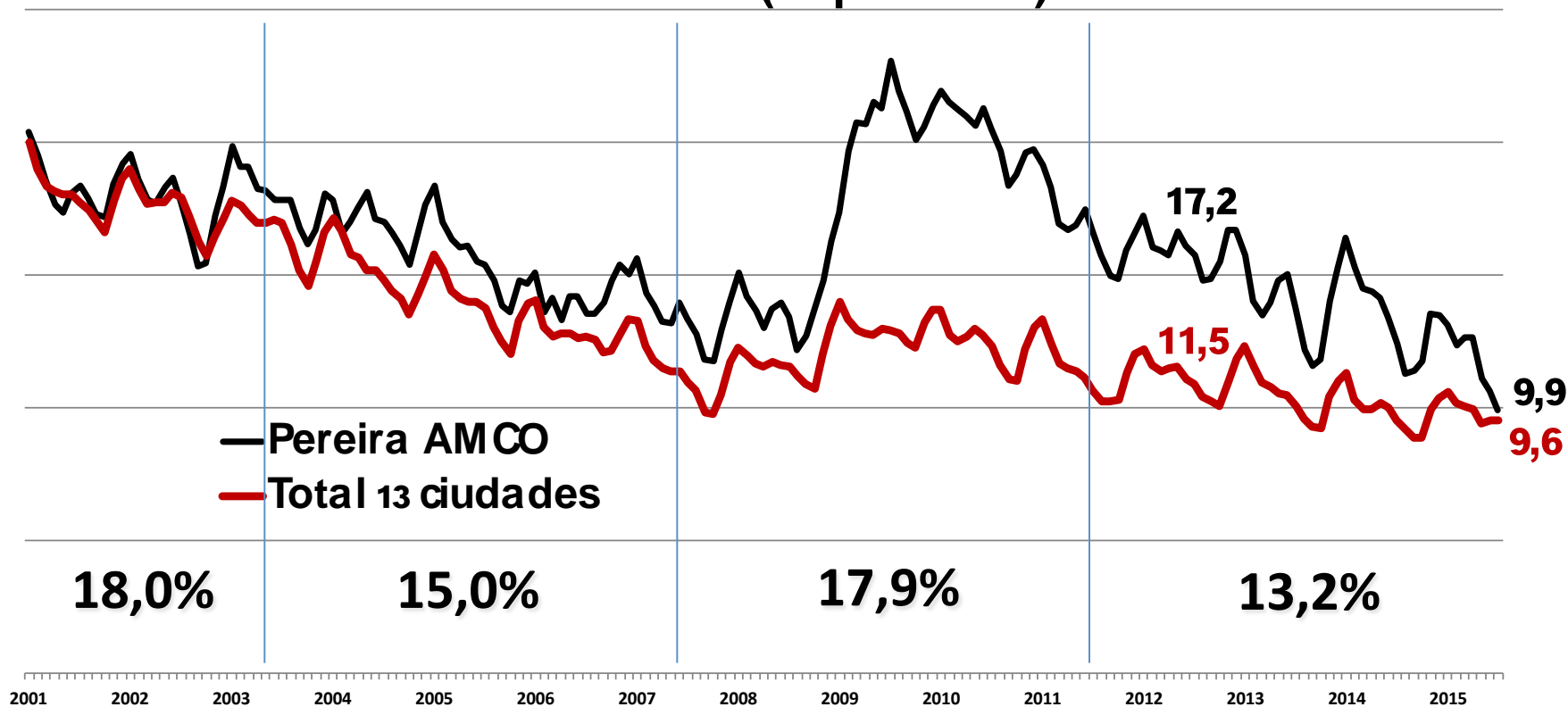


# **LÍNEA ESTRATÉGICA 4: PEREIRA COMPETITIVA**

**La tasa de desempleo más baja en la historia reciente de Pereira, con el mayor cierre de la brecha comparado con el contexto de los principales centros urbanos de Colombia**

*Política de empleo local efectiva*

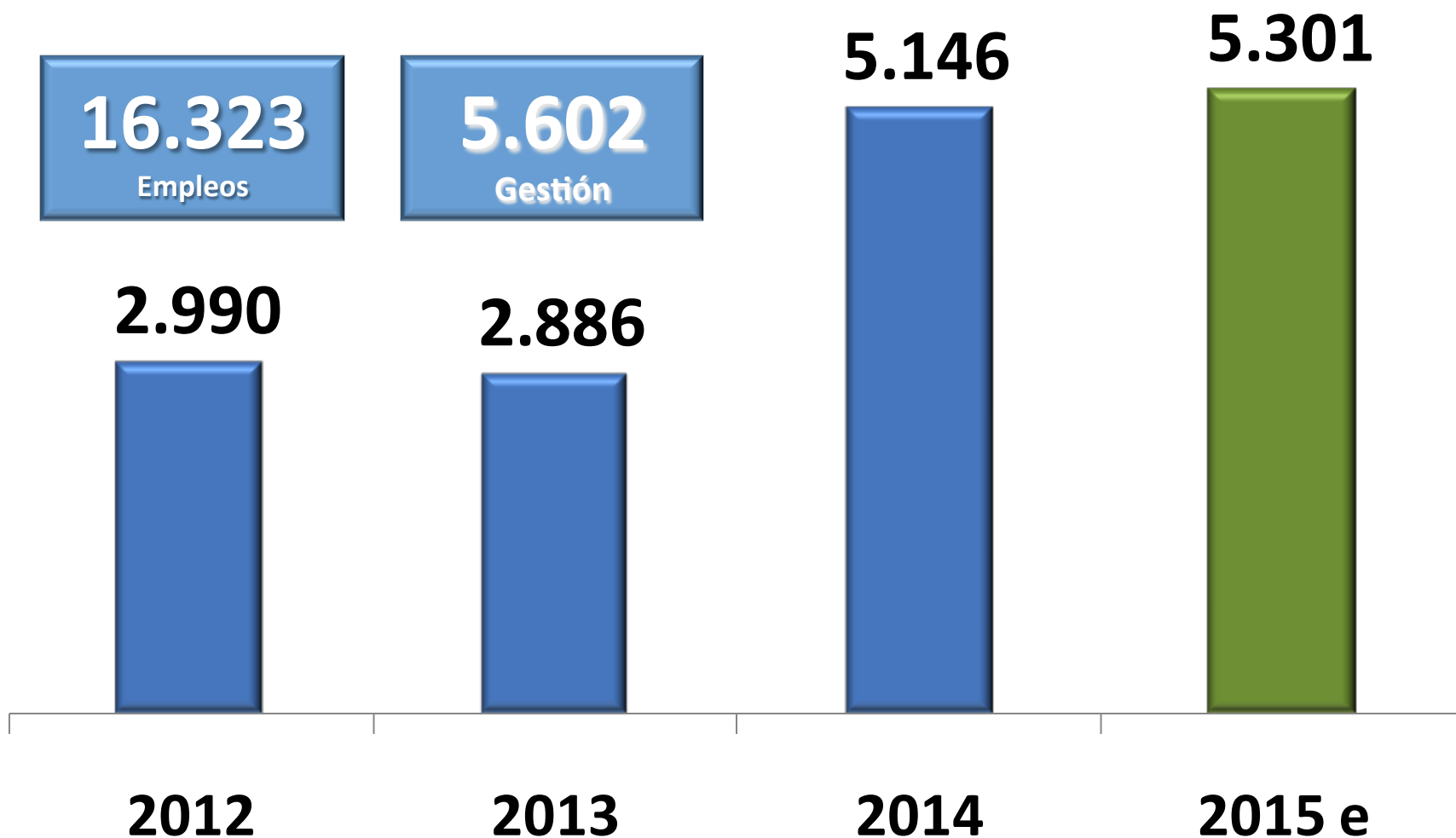
## **AMCO, Comportamiento tasa de desempleo 2001-2015(Septiembre)**



Fuente: DANE




# Empleos Generados PEREIRA, Acción pública Local Período 2012-2015



**5.602**  
**Empleos**  
**Gestionados**

**CENTRO DE EMPLEO**  
**RESULTADOS**  
**Acumulado a Nov 20 de 2015**

	<b>2014</b>	<b>2015</b>
<b>No. PERSONAS REGISTRADAS</b>	<b>2,155</b>	<b>2,027</b>
<b>EMPRESAS REGISTRADAS</b>	<b>164</b>	<b>99</b>
<b>No. VACANTES REGISTRADAS</b>	<b>2,881</b>	<b>5,581</b>
<b>No.PERSONAS COLOCADAS</b> 	<b>1,651</b>	<b>3,951</b>
<b>No. PERSONAS DIRECCIONADAS A CURSOS DE EMPRENDIMIENTO</b>	<b>25</b>	<b>243</b>
<b>No. PERSONAS ORIENTADAS EN TALLERES</b>	<b>4,410</b>	<b>7,240</b>
<b>No. PERSONAS INSCRITAS A CURSOS</b>	<b>134</b>	<b>386</b>



# LINEA ESTRATÉGICA: PEREIRA COMPETITIVA

Programa: Emprendimiento y Empresarismo

Subprograma1.1: Centros de Emprendimiento y Desarrollo Empresarial



## LOGROS:

- Operación en los CEDEs Comuna del Café, Ormaza, San Nicolás y CDV Perla del Otún.
- Generación de condiciones de acceso a los programas de creación y fortalecimiento de microempresa.
- Articulación y coordinación de la oferta encaminada a fomentar la creatividad, la asociatividad y la diferenciación en los procesos empresariales existentes en las comunidades

## Población Beneficiada:

**19.000** en formación para el trabajo. Conformación de **14** redes empresariales y **1.400** empresarios atendidos en asistencia técnica.

**Inversión: \$3,033.7 millones.**



# LINEA ESTRATÉGICA: PEREIRA COMPETITIVA

## Programa: Emprendimiento y Empresarismo

### Subprograma 1.1: Centros de Emprendimiento y Desarrollo Empresarial



#### LOGROS:

- Articulación al Programa Centros de Emprendimiento y Desarrollo Empresarial – CEDEs .
- Implementación de un modelo de generación de ingresos, articulado al sector calzado para personas en proceso de reintegración y de comunidades (en situación de vulnerabilidad y vinculadas al Círculo Virtuoso) , bajo el modelo pedagógico APRENDER HACIENDO.
- Diseño y Fabricación de 6.000 pares de zapatos colegiales.
- Generación de ingresos por más de \$400 millones por vinculaciones laborales y puesta en marcha de unidades de negocio.
- Conformación de 3 redes empresariales: Red de Calzado, Red de Confección y Red de Emprendimientos.

#### Población Beneficiada:

•**359** Capacitados, **210** Vinculados laboralmente, **21** Unidades de negocios creadas y **24** unidades de negocios en Red produciendo Maquila.

#### Inversión: \$765.7 millones

•Alcaldía: **\$453.3** millones

•OIM: **\$279.0** millones

•Fundación **Área Andina: \$33.4** millones





# LINEA ESTRATÉGICA: PEREIRA COMPETITIVA

Programa: Emprendimiento y Empresarismo

Subprograma 1.1: Centros de Emprendimiento y Desarrollo Empresarial

## CENTRO DE EMPLEO



**Servicio  
de Empleo**



### Logros:

- Gestión de convenios con MinTrabajo y SENA para la puesta en marcha y operación.
- Facilidades para el acceso al empleo, se promueve el programa de formación para el trabajo. Más y mejores oportunidades para el trabajo.
- Articulación de esfuerzos en la construcción de tejido social, laboral y empresarial.

### **Beneficiarios:**

- **11.650** Personas Orientadas
- **4.182** Personas Registradas
- **263** Empresas Registradas
- **8.462** Vacantes
- **5.602** Personas Colocadas en Empleo.

**Inversión: \$1.743,0 millones.**

**Alcaldía: \$432,9 millones.**

**MinTrabajo: \$1.310,1 millones.**

## LINEA ESTRATÉGICA: PEREIRA COMPETITIVA

Programa: EMPRENDIMIENTO Y EMPRESARISMO

Subprograma1.3: INVERSIÓN COMPETITIVA

### PROGRAMA DE APOYO AL DESARROLLO EMPRESARIAL



#### Logros:

- Promoción de la productividad y la competitividad de la región a través del Programa de Apoyo al Desarrollo Empresarial la implementación de un modelo público – privado de gestión de proyectos, efectivo y orientado a la generación de empleos o ingresos.

**Beneficiarios:** 55 empresarios

**Inversión:** \$1,386,5 millones

- Alcaldía de Pereira \$1.113,2 millones
- Empresarios \$182,8 millones
- ACOPI \$90,5 millones.



**LINEA ESTRATÉGICA: PEREIRA COMPETITIVA**  
**Programa: EMPRENDIMIENTO Y EMPRESARISMO**  
**Subprograma 1.3: INVERSIÓN COMPETITIVA**

## **FOMENTO EMPRESARIAL LÍNEA DE CRÉDITO BANCÓLDEX**

### Logros:

- Apalancamiento financiero para capital de trabajo y activos fijos.
- Incremento de la productividad y apertura de nuevos mercados para micro y pequeños empresarios.

**Beneficiarios:** 4.259 empresarios.

**Inversión:** \$15.548 millones

Alcaldía: \$450 millones

Bancoldex: \$15.098 millones



# LINEA ESTRATÉGICA: PEREIRA COMPETITIVA

Programa:

Subprograma:



## ESTRUCTURACIÓN DE NUEVA UNIDAD DE NEGOCIO "ZONAS DE PERMITIDO PARQUEO"

### Logros:

- 177 personas entre madres cabezas de hogar, discapacitados y adultos mayores laborando.
- Cumplimiento al POT.
- \$300 millones en promedio por concepto de ingreso mensual. Inversión: Apoyo del proceso liquidación, según convenio interadministrativo de la posición contractual No. 059 del 5 de sept./13 INFIPEREIRA y MULTISERVICIOS S.A. \$3.123.236.000 (Ingreso promedio anual ).
- Formación y capacitación de personal.
- Generación de empleo digno.
- Aprovechamiento racional de la vía pública.
- Incremento de la seguridad vial.
- Generación de ingresos al municipio y excedentes al operador.



# LINEA ESTRATÉGICA: PEREIRA COMPETITIVA

Programa: Emprendimiento y Empresarismo

Subprograma 1.3: Inversión Competitiva



## ESTRUCTURACIÓN FINANCIERA, TÉCNICA Y JURÍDICA DE UN VEHÍCULO DE INVERSIÓN LIDERADO POR INFIPEREIRA

### Logros:

- ✓ Posibilidad de nueva línea de inversión.
- ✓ Desarrollo de nuevos productos financieros de INFIPEREIRA.
- ✓ Apoyo a emprendedores y proyectos de innovación.

**BENEFICIARIOS:** 469.644 Habitantes

**INVERSION :** \$ 92,9 millones



# LINEA ESTRATÉGICA: PEREIRA COMPETITIVA

Programa: Emprendimiento y Empresarismo

Subprograma 1.3: Inversión Competitiva

**"FOMENTAR EL DESARROLLO DE LOS MICROEMPRESARIOS DEL MUNICIPIO DE PEREIRA, A TRAVÉS DE LA COLOCACIÓN DE MICROCRÉDITOS PARA EMPRENDIMIENTO, FORTALECIMIENTO, CAPITAL SEMILLA E IMPLEMENTACIÓN DE UNA LÍNEA DE FACTORING COMO INSTRUMENTOS PARA EL FORTALECIMIENTO EMPRESARIAL".**



## **Logros:**

- ✓ Aprobación del traslado de recursos del Fondo de Inversión Social-FIS administrado por INFIPEREIRA al municipio .
- ✓ Aportes para fortalecer la estructura del Banco de las Oportunidades existente en el municipio de Pereira.
- ✓ Aportes para fortalecer el Fondo de Apalancamiento de recursos de microcréditos existente en el municipio de Pereira.

**BENEFICIARIOS:** 469.644 Habitantes

**INVERSION :** \$ 700 millones



# LINEA ESTRATÉGICA: PEREIRA COMPETITIVA

Programa: Sociedad y economía del conocimiento

Subprograma 2.2: Políticas Públicas para la Competitividad

## POLÍTICA PÚBLICA DE COMPETITIVIDAD

### Logros:

- Construcción de los Lineamientos Estratégicos para la formulación de las Políticas Públicas de Ciencia, Tecnología e Innovación, Educación y Competitividad.
- Gestión para el desarrollo, la integración regional y el agenciamiento de las ciudades capitales del eje cafetero como ciudad región.
- Formulación de la Política Pública de Competitividad.

### **Beneficiarios:**

- Municipio de Pereira

**Inversión:** \$260 millones

- Alcaldía: \$200 millones
- Universidad Católica de Pereira: \$60 millones



# LINEA ESTRATÉGICA: PEREIRA COMPETITIVA

Programa: Sociedad y economía del conocimiento

Subprograma 2.3: Innovación para el desarrollo social – CÍRCULO VIRTUOSO

## CÍRCULO VIRTUOSO PEREIRA VIRTUOSA E INNOVADORA

### Logros:

- Promoción de un cambio en los procesos de formación de calidad, desde la primera infancia hasta la universidad, que propenda por un cambio de la sociedad actual.
- Componentes desarrollados: (i) Iniciación en lengua inglesa; (ii) Salud sensorial; (iii) Desarrollo del pensamiento científico y creativo; (iv) Formación de las agentes educativas.; y (v) Programa de intervención, formación y acompañamiento profesional a las familias
- Ejecución del Programa en los Centros de Desarrollo Integral Perlitas del Otún (Tokio), Cosechando Sueños (Puerto Caldas) y Otún (CDI Otún) y en las Instituciones Educativas Jaime Salazar Robledo (Tokio), Carlos Castro Saavedra (Puerto Caldas)





## LINEA ESTRATÉGICA: PEREIRA COMPETITIVA

Programa: Sociedad y economía del conocimiento

Subprograma 2.3: Innovación para el desarrollo social – CÍRCULO VIRTUOSO

### CÍRCULO VIRTUOSO PEREIRA VIRTUOSA E INNOVADORA



#### **Beneficiarios:**

- 5.520 niños, niñas y jóvenes entre 5 y 17 años.
- Más de 2.000 familias atendidas
- Socialización del proyecto a más de 1.500 personas.

**Inversión:** \$ 1.812,5 millones

- Alcaldía: \$1.160,3 millones
- Cooperantes (\*): \$652.2

(\*) UTP, Comfamiliar y Universidad Libre

**LINEA ESTRATÉGICA: PEREIRA COMPETITIVA**

**Programa: Sectores de clase mundial**

**Subprograma 3.1: Centro de pensamiento para el desarrollo**

## **CENTRO DE PENSAMIENTO**



### Logros:

- Puesta en marcha de una agenda de desarrollo para Pereira.
- Articulación de los escenarios y la estrategia de la Prospectiva “Proyecto Pereira 2032”, con los Planes de Desarrollo Municipal, Departamental y Nacional.

**Inversión:** \$174 millones

Alcaldía: \$120 millones

COPESA: \$54 millones



# LINEA ESTRATÉGICA: PEREIRA COMPETITIVA

Programa: Sectores de clase mundial

Subprograma 3.2: Red de nodos de innovación, ciencia y tecnología

## RED DE NODOS CENTRO DE INNOVACIÓN Y DESARROLLO TECNOLÓGICO

- Apoyo en la gestión de recursos de contrapartida del Sistema General de Regalías, para el desarrollo de capacidades científicas y tecnológicas con énfasis en KPO, a través de grupos de investigación de la ciudad.
- Inauguración del Centro de Innovación y Desarrollo Tecnológico, Nodo Central, ubicado en la Universidad tecnológica de Pereira.

**INVERSIÓN:** \$23.612,1 millones

- Alcaldía de Pereira: \$2.679.2 millones
- UTP: \$9.526.4 millones
- Otros Cooperantes(\*): \$443.5 millones
- Sistema General de Regalías: \$10.963.0 millones
- (\*) Universidad Católica, Sena, Incubar Eje Cafetero.



**LINEA ESTRATÉGICA: PEREIRA COMPETITIVA**

**Programa: Sectores de clase mundial**

**Subprograma 3.2: Red de nodos de innovación, ciencia y tecnología**



## **RED DE NODOS CAPACIDADES CIENTÍFICAS EN BIOTECNOLOGÍA**

Gestión en la presentación del proyecto de Capacidades Científicas en Biotecnología, articulado al Nodo de Biotecnología , ante **Sistema General de Regalías del Fondo de Ciencia Tecnología e Innovación.**



**INVERSIÓN:** \$21.572.7 millones

- Contrapartida Regional: \$5,922,7 millones
- Sistema General de Regalías: \$15.650 millones.



**LINEA ESTRATÉGICA: PEREIRA COMPETITIVA**

**Programa: Sectores de clase mundial**

**Subprograma 3.2: Red de nodos de innovación, ciencia y tecnología**



## **NODO DE BIOTECNOLOGÍA**

### **Logros:**

Formulación en su Fase III “Nodo de Biotecnología en Seguridad Alimentaria y Nutricional.

**Inversión:** \$185 millones

- Alcaldía: \$ 150 millones
- Universidad Libre: \$35 millones

# LINEA ESTRATÉGICA: PEREIRA COMPETITIVA

## Programa: Sectores de clase mundial

### Subprograma 3.2: Red de nodos de innovación, ciencia y tecnología

## NODO TIC

### Logros:

- 26 nuevas Empresas vinculadas al NODO TIC mediante la estrategia de acompañamiento y aceleración.
- 780 jóvenes beneficiados de la Estrategia de innovación y emprendimiento enfocada a la industria TIC.
- 15 Microempresarios beneficiados de las Jornadas Asesoría TICS Empresarios.
- 24 emprendimientos beneficiados de la Estrategia de innovación Lean Start Up = Emprendimiento.
- 543 niños beneficiados de los Talleres de Robótica, articulado a los Centros de Emprendimiento y Desarrollo Empresarial.
- 1608 jóvenes de instituciones educativas públicas beneficiados de la estrategia de Gira de oportunidades en la industria del conocimiento.
- 741 Capacitaciones en modelado 3D.
- 1435 personas formadas dentro de la estrategia de formación de talento humano especializado mediante la ejecución del proyecto ViveLab Pereira, en el Centro de Emprendimiento San Nicolás.
- Formulación fase III del proyecto NODO TIC para ser presentado ante los entes nacionales para la consecución de recursos necesarios con un avance del 80%.
- Implementación de la estrategia La Mejor Gente para la Industria del Conocimiento en ocho (8) Instituciones Educativas Públicas de la ciudad.

**Inversión:** \$ 365,4 millones

Alcaldía: \$ 281 millones

ParqueSoft Pereira: \$ 84,4 millones





# LINEA ESTRATÉGICA: PEREIRA COMPETITIVA

Programa: Pereira para Invertir

Subprograma 4.1: INVEST INPEREIRA



## FIRMA DE CONTRATO CON CÁMARA DE COMERCIO DE PEREIRA:

### Logros:

- ✓ Inversión de empresas nuevas en la ciudad:
  - ✓ Nuevos Inversionistas **22** Empresas.
  - ✓ Facilitación de la inversión a **282** Empresas.
- ✓ Reinversión de empresas en la ciudad:
  - ✓ Realizaron re inversión **24** Empresas.
- ✓ Generación de empleo, más de **7.704** nuevos.
- ✓ **Bilinguismo:** Capacitación en una segunda lengua, **9.485** personas beneficiadas, Vinculación de **103** personas bilingües.

**BENEFICIARIOS:** 469.644 Habitantes

**INVERSION :** \$1.506,3 millones

# LINEA ESTRATÉGICA: PEREIRA COMPETITIVA

Programa: Pereira para invertir

Subprograma 4.1: Invest in Pereira



## ZONA FRANCA INTERNACIONAL DE PEREIRA

### Logros:

- Con el apoyo de la Alcaldía de Pereira, la Zona Franca Internacional de Pereira cumple satisfactoriamente sus expectativas y se proyecta en ser el motor de desarrollo, promoción y operación más grande de la región, hoy supera sus logros siendo la zona franca modelo nacional.
- Aprobación del proyecto de acuerdo presentado por la Alcaldía al Concejo Municipal, para garantizar beneficios tributarios del municipio de Pereira a la Zona Franca Internacional de Pereira.
- Exoneración del impuesto predial unificado para los predios que se encuentran localizados dentro de la Zona Franca Internacional de Pereira en un 100% en 10 años.
- Exoneración del impuesto de Industria y Comercio a los establecimientos dentro de la Zona Franca por 10 años.



# LINEA ESTRATÉGICA: PEREIRA COMPETITIVA

Programa: Pereira para invertir

Subprograma 4.2: Conexión internacional

## CENTRO DE CONVENCIONES

### Logros:

Aprestamiento para la ejecución de obras de infraestructura, dotación tecnológica y equipamientos de la fase II del proyecto.

**Inversión:** \$ 24.126,2 millones

**Alcaldía:** \$2.500,0 millones

**Cámara de Comercio de Pereira:** \$6.626,2 millones.

**MinCIT y Fontur:** \$15.000,0 millones



# LINEA ESTRATÉGICA: PEREIRA COMPETITIVA

Programa: Pereira para Invertir

Subprograma 4.2: Conexión Internacional

META	AVANCE 2012	INVERSIÓN 2012 (millones COP)	AVANCE 2013	INVERSIÓN 2013 (millones COP)	AVANCE 2014	INVERSIÓN 2014 (millones COP)	PROYECTADO DICIEMBRE 31 2015	INVERSIÓN DICIEMBRE 31 / 2015 (millones COP)
Porcentaje de Implementación según estado de avance (Etapas de implementación asociadas a la Ejecución del Plan Maestro Aeroportuario etapa I).	15%	10.678 *	35% (Acum. 50%)	11.267 *	15% (Acum. 65%)	5.907 *	10% (Acumulado 75%)	11.812 * (Proyecto para vigencia 2015)
Porcentaje de Implementación del Sistema de Gestión Ambiental - aeropuerto	100%	347	100%	409	100%	623	100%	787

**\*No se incluyen los recursos ejecutados a través de la Secretaria de Infraestructura del Municipio.**

✈ 75% de avance proyectado en la ejecución de la etapa I del Plan Maestro a Diciembre 31 de 2015



# LINEA ESTRATÉGICA: PEREIRA COMPETITIVA

Programa: Pereira para Invertir

Subprograma 4.2: Conexión Internacional

## ETAPA I DEL PLAN MAESTRO AEROPORTUARIO

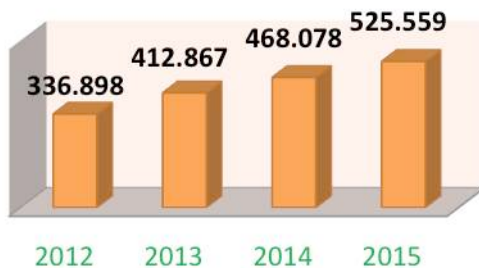
### Logros:

- Se puede evidenciar a continuación el crecimiento en el número de pasajeros con corte a 30 de septiembre en cada vigencia.
- mejores condiciones de seguridad aeroportuaria y aeronáutica, disminuyen los riesgos de incidentes y/o accidentes.
- garantizar la operación segura y eficaz del transporte aéreo, dirigir y diseñar las políticas y planes particulares sobre transporte aéreo.

### BENEFICIARIOS:

- 1.400.000 Pasajeros
- 1.700 Empleos Directos
- 420 Empleos Indirectos
- Las Aerolíneas
- La U.A.E. de Aeronáutica Civil.

**PASAJEROS LLEGADOS**  
(Corte a Septiembre 30 de cada año)



**PASAJEROS SALIDOS INTERNACIONALES**  
(Corte a Sept. 30 de cada año)



# LINEA ESTRATÉGICA: PEREIRA COMPETITIVA

Programa: Pereira para Invertir

Subprograma 4.2: Conexión Internacional

## ETAPA I DEL PLAN MAESTRO AEROPORTUARIO

PASAJEROS SALIDOS INTERNACIONALES  
(Corte a Sept. 30 de cada año)




### Logros:

-Se avanzó considerablemente en el cumplimiento de las normas aeronáuticas y aeroportuarias tanto nacionales como internacionales, en busca de la certificación del Aeródromo.

-preservar en óptimas condiciones y mejorar continuamente la infraestructura física, técnica, ambiental, sanitaria, de seguridad, salvamento, extinción de incendios y atención de emergencias del Aeropuerto

### Evolución en el crecimiento Total pasajeros 2011-2015





# LINEA ESTRATÉGICA: PEREIRA COMPETITIVA

Programa: Pereira para Invertir

Subprograma 4.2: Conexión Internacional



## ETAPA I DEL PLAN MAESTRO AEROPORTUARIO

### Logros:

- ✓ La construcción y puesta en operación de la nueva Torre de Control, Sala Radar, AIS/COM/MET y edificios asociados a la navegación aérea.
- ✓ Los equipos y dotación estuvieron a cargo de la UAEAC.

### BENEFICIARIOS:

-1.400.000 Pasajeros

### INVERSION :

\$ 5.699 millones



# LINEA ESTRATÉGICA: PEREIRA COMPETITIVA

Programa: Pereira para Invertir

Subprograma 4.2: Conexión Internacional



## ETAPA I DEL PLAN MAESTRO AEROPORTUARIO

### Logros:

✓ Se finalizaron las obras de construcción de nuevos hangares, bodegas e infraestructura para atención cargo y aviación general.

### BENEFICIARIOS:

-Empresarios Exportadores

### INVERSION :

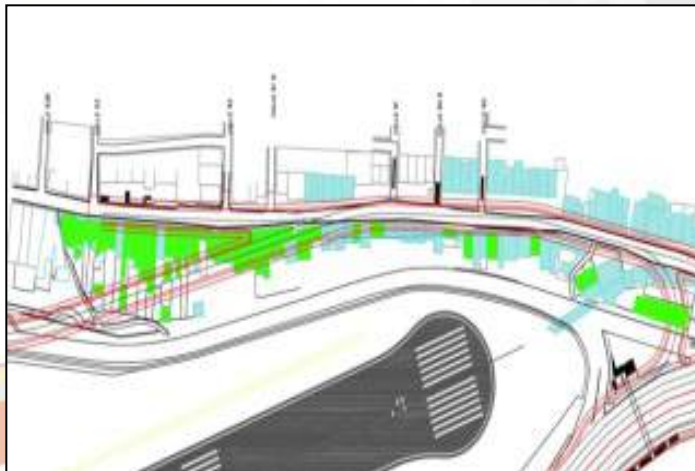
\$ 3.882 millones



# LINEA ESTRATÉGICA: PEREIRA COMPETITIVA

Programa: Pereira para Invertir

Subprograma 4.2: Conexión Internacional



## ETAPA I DEL PLAN MAESTRO AEROPORTUARIO

### Logros:

- ✓ Ejecución obras Etapa I del Plan Maestro Aeroportuario, con actividades como: Negociación de Predios, Mejoras, Indemnizaciones, Compensaciones, Requeridas en el Desarrollo de las Obras para la Certificación y/o Modernización del Aeropuerto .
- ✓ Se llevo a cabo la compra 200 predios.

**INVERSION :** \$ 10.838.7 millones

# LINEA ESTRATÉGICA: PEREIRA COMPETITIVA

Programa: Pereira para Invertir

Subprograma 4.2: Conexión Internacional

## ETAPA I DEL PLAN MAESTRO AEROPORTUARIO

### Logros:

✓ Se compró una maquina extintora aeronáutica de 3.000 galones, para el servicio de salvamento y extinción de incendios del Matecaña.

**INVERSION :** \$ 2.422  
millones





# LINEA ESTRATÉGICA: PEREIRA COMPETITIVA

Programa: Pereira para Invertir

Subprograma 4.2: Conexión Internacional



## ETAPA I DEL PLAN MAESTRO AEROPORTUARIO

### Logros:

✓ Se contrató el mantenimiento de Máquinas de Bomberos Aeronáuticos, Equipos electromecánicos, ayudas visuales, máquinas de rayos X, circuito cerrado de televisión y demás infraestructura técnica.

**INVERSION :** \$ 2.154.6 millones

# LINEA ESTRATÉGICA: PEREIRA COMPETITIVA

Programa: Pereira para Invertir

Subprograma 4.2: Conexión Internacional



## ETAPA I DEL PLAN MAESTRO AEROPORTUARIO

### Logros:

✈ Contratación el diseño, estructuración, ejecución y evaluación de un simulacro de accidente aéreo en el Aeropuerto Internacional Matecaña de Pereira.



# LINEA ESTRATÉGICA: PEREIRA COMPETITIVA


Programa: Pereira para Invertir

Subprograma 4.2: Conexión Internacional

## ETAPA I DEL PLAN MAESTRO AEROPORTUARIO

### Logros:

✈ Mantenimiento y  
mejoramiento área de  
movimiento



# LINEA ESTRATÉGICA: PEREIRA COMPETITIVA

Programa: Pereira para Invertir

Subprograma 4.2: Conexión Internacional



## ETAPA I DEL PLAN MAESTRO AEROPORTUARIO

### Logros:

✈ Construcción,  
Remodelación y/o  
Mejoramiento de las  
Instalaciones Físicas del  
Terminal Aéreo y de los  
Instalaciones Externas que  
Respaldan la Operación  
Aérea



# LINEA ESTRATÉGICA: PEREIRA COMPETITIVA

Programa: Pereira para Invertir

Subprograma 4.2: Conexión Internacional

## ETAPA I DEL PLAN MAESTRO AEROPORTUARIO

### Logros:

- ✓ Se contrató el Personal Especializado para el Manejo de Máquinas de Rayos X y la contratación de médicos, personal APH, y conductores de ambulancia, para garantizar la Atención especializada en Salud y Atención de Urgencia y Emergencias durante toda la operación aérea.
- ✓ Apoyo profesional para los diferentes proyectos y programas de gestión de la entidad

**INVERSION :** \$ 7.079,8 millones



# LINEA ESTRATÉGICA: PEREIRA COMPETITIVA

Programa: Pereira para Invertir

Subprograma 4.2: Conexión Internacional



## CON INVEST IN PEREIRA LA CREACIÓN DEL BUREAU DE EVENTOS PARA LA PROMOCIÓN DE LA CIUDAD COMO DESTINO ATRACTIVO PARA EL TURISMO CORPORATIVO

### Logros:

- Posicionamiento de la ciudad como destino para Eventos y Convenciones..
- Sinergia entre los sectores público-privado.
- Inversión en la capital risaraldense.
- Gestión para la realización en Pereira de **12** eventos nacionales y **8** internacionales.
- 22** Empresas proveedoras afiliadas al Bureau.

**BENEFICIARIOS:** 469.644 Habitantes

**INVERSION :** \$130 millones



# LINEA ESTRATÉGICA: PEREIRA COMPETITIVA

Programa: Pereira para Invertir

Subprograma 4.2: Conexión Internacional



## APOYO A LA MODERNIZACIÓN DEL AEROPUERTO INTERNACIONAL MATECAÑA

### Logros:

-Aporte para la construcción del plan maestro del Matecaña etapa 1.



**BENEFICIARIOS:** 469.644 Habitantes

**INVERSION :** \$19.078,2 millones

# LINEA ESTRATÉGICA: PEREIRA COMPETITIVA

Programa: Pereira para Invertir

Subprograma 4.2: Conexión Internacional



## ETAPA I DEL PLAN MAESTRO AEROPORTUARIO

### Logros:

-Se finalizaron las obras de conformación de terrenos para franjas de pista y zona RESA en la cabecera 08.



**BENEFICIARIOS:** 469.644  
Habitantes

**INVERSION :** \$ 22.541 millones



# LINEA ESTRATÉGICA: PEREIRA COMPETITIVA

Programa: Pereira para Invertir

Subprograma 4.2: Conexión Internacional



## ETAPA I DEL PLAN MAESTRO AEROPORTUARIO

### Logros:

-Se finalizaron las obras de conformación de terrenos para franjas de pista y zona RESA en la cabecera 26.

**BENEFICIARIOS:** 469.644  
Habitantes

**INVERSION :** \$ 10.637 millones

# LINEA ESTRATÉGICA: PEREIRA COMPETITIVA

Programa: Pereira para Invertir

Subprograma 4.2: Conexión Internacional



## ETAPA I DEL PLAN MAESTRO AEROPORTUARIO

### Logros:

-Se finalizaron las obras de mejoramiento y construcción de nueva plataforma.

**BENEFICIARIOS:** 469.644  
Habitantes

**INVERSION :** \$ 7.057 millones



# LINEA ESTRATÉGICA: PEREIRA COMPETITIVA

Programa: Pereira para Invertir

Subprograma 4.2: Conexión Internacional



## ETAPA I DEL PLAN MAESTRO AEROPORTUARIO

### Logros:

-Terminación pavimentación y ayudas visuales cabecera 08.

**BENEFICIARIOS:** 469.644  
Habitantes

**INVERSION :** \$ 1,594 millones



# **LINEA ESTRATÉGICA: PEREIRA COMPETITIVA**

**Programa: Pereira Un Destino Para El Mundo**

**Subprograma 6.1: Competitividad Para El Destino**

## **FIESTAS DE LA COSECHA MAS INCLUYENTES Y DE MAYOR CALIDAD**

### **Logros:**

- En 2015 más de 200 mil participan en 70 eventos de la programación de las Fiestas de la Cosecha, con gran calidad en los artistas invitados y numerosas presentaciones en plazas, calles y demás sitios públicos.
- La Gerencia de Turismo, desde el 2012 implementa las políticas nacionales existentes.



**BENEFICIARIOS : 250.000 personas**

**INVERSION : \$2.357,6 millones**



# LINEA ESTRATÉGICA: PEREIRA COMPETITIVA

Programa: Pereira Un Destino Para El Mundo

Subprograma 6.1: Competitividad Para El Destino



## FORTALECIMIENTO DE LA INSTITUCIONALIDAD Y GESTIÓN PÚBLICA

### Logros:

- ✓ Fortalecimiento de Gerencia de turismo
- ✓ Apoyo a actividades y agenda de BUREAU DE CONVENCIONES
- ✓ Proceso de REGIÓN TURÍSTICA
- ✓ Fortalecimiento de Consejo Municipal de Turismo

**BENEFICIARIOS:** ???? personas

**INVERSION :** \$?????? millones



# LINEA ESTRATÉGICA: PEREIRA COMPETITIVA

Programa: Pereira Un Destino Para El Mundo

Subprograma 6.3: Atractivos y productos turísticos



## PARQUE TEMATICO UKUMARI

### Logros:

I SEM 2012 Definición del Plan de inversiones PTFF \$80.000 millones, con promesa de aportes del 50% Ministerio de Comercio, Industria y Turismo.

II SEM 2012 Firma del primer convenio de los **aportes del Ministerio 10 mil millones de pesos.**

2013 - Ejecución de obras etapa I (Clínica, Redes Hidrosanitarias, Redes Eléctricas, Biorregión Bosques Andinos, Etapa I, Sabana Africana y Paisajismo) . Compra de las viviendas. En nov se firma **el II convenio por 20 MIL millones de pesos** para las obras de la II etapa.





## LINEA ESTRATÉGICA: PEREIRA COMPETITIVA

Programa: Pereira Un Destino Para El Mundo

Subprograma 6.3: Atractivos y productos turísticos

### PARQUE TEMATICO UKUMARI

#### Logros:

2014 Continuación construcción de Bosque Andinos e inicio de ejecución de las obras Etapa II (PTAR, Edificio de Acceso y Sabana Africana). Finalización del proceso de compra de viviendas, componente social en la zona de influencia del Parque. Estructuración de la Empresa Operadora . Diseño de Marca .

2015 Etapa III ( Vía de acceso, Plazas de Acceso). Inicio de Empresa Operadora Inicio de Traslado de animales Junio 30. Apertura del Bioparque Sept-30.  
Gestión nuevos **recursos Ministerio CIT \$6.200 millones de pesos.**

Apertura del Bioparque con aproximadamente **40 mil visitantes** en los primeros 4 meses de operación.

**BENEFICIARIOS:** 2.500 personas

**INVERSION :** 92.982,8 millones



# **LÍNEA ESTRATÉGICA 5: BUEN GOBIERNO**



# **LÍNEA ESTRATÉGICA: Buen Gobierno con Valores**

## **Programa: Gestión Administrativa**

### **Subprograma 1.1: Mejora Continua de los Sistemas de Gestión y Control**



#### **LOGROS:**

- 26 sedes habilitadas para la prestación de los servicios de salud, (Inversión en Mantenimiento).
- Lanzamiento del Programa “Mi Primera Prenda” el 29 de Abril de 2014, con una inversión de \$28.2 millones y un total de 2.520 kits entregados.
- Inicio Certificación Norma ISO9001: 2008 Y NTC PG 1000:2009 ESE SALUD PEREIRA

**Población Beneficiada: 2012-2015**  
**776.911 Usuarios Subsidiados y Vinculados**

**Inversión: \$28.2 millones y un total de 2.520 kits entregados.**

# LÍNEA ESTRATÉGICA 5: Buen Gobierno con Valores

Programa: Gestión Administrativa

Subprograma 1.1: Mejora Continua de los Sistemas de Gestión y Control



## MANTENIMIENTO DE LOS SISTEMAS DE GESTIÓN Y CONTROL

### LOGRO:

- Única alcaldía del país certificada con la norma OSHAS 18000 ( salud ocupacional).
- 80% en medición de los indicadores de calidad MECI Y SYSO.
- Creación del boletín de calidad interactivo.
- 730 funcionarios y contratistas beneficiados con actividades de salud ocupacional.
- Plan de capacitaciones 138 funcionarios y contratistas.
- Mantenimiento preventivo y correctivo de las UPS y de la plataforma tecnológica.



## LÍNEA ESTRATÉGICA 5: Buen Gobierno con Valores

### Programa: Gestión Administrativa

#### Subprograma 1.1: Mejora Continua de los Sistemas de Gestión y Control

Personas capacitadas (inducciones, Re inducciones, Socializaciones)	591
Asesorías brindadas	90
Indicadores reportados	92
Porcentaje de Ejecución de Presupuesto	96.6%
Tareas propuestas a los integrantes de Comité Operativo	20
Documentos Normalizados	561
Inventario Documental Sistema de Gestión y Control	1616
Procesos Auditados	23
Comités Coordinadores	2
Comités Operativos	2
Inducciones y Re inducciones	34

### MANTENIMIENTO DE LOS SISTEMAS DE GESTIÓN Y CONTROL

#### LOGRO:

- Auditoría Especial de seguimiento al plan de mejoramiento con la entidad BVQI Colombia Ltda.
- Participación, Coordinación y Consolidación del Plan Anticorrupción del Municipio de Pereira.
- Participación, Coordinación y Consolidación del Mapa de riesgos de Corrupción del Municipio de Pereira, como parte integrante del Plan Anticorrupción.
- Realización de auditorías internas de Calidad y OHSAS.

## **LÍNEA ESTRATÉGICA 5: Buen Gobierno con Valores**

**Programa: Gestión Administrativa**

**Subprograma 1.1: Mejora Continua de los Sistemas de Gestión y Control**

### **MANTENIMIENTO DE LOS SISTEMAS DE GESTIÓN Y CONTROL**

#### **LOGRO:**

-Auditoría de certificación y transferencia de certificados para continuar certificado en las normas NTC OHSAS 18001:2007 y NTCGP 1000:2009.

#### **BENEFICIARIOS:**

Administración Central del Municipio  
968 Funcionarios capacitados y en actividades de salud ocupacional.



**INVERSION: \$728,9 Millones**



## LÍNEA ESTRATÉGICA 5: Buen Gobierno con Valores

### Programa: Gestión Administrativa

#### Subprograma 1.2: Sistema de Control Interno Eficiente



#### LOGRO:

- Se programaron y ejecutaron (75) auditorias internas al sistema de control interno, con sus respectivos planes de mejoramiento.
- Se realizaron seguimientos periódicos a los planes de mejoramiento suscritos con la Contraloría municipal y contraloria general de la republica.
- Presentación de los informes de Ley en los términos establecidos.
- Evaluación independiente al sostenimiento y mantenimiento de: sistema de gestión de calidad, sistema de desarrollo administrativo, sistema de gestión de la seguridad y salud en el trabajo y sistema de control interno.

## **LÍNEA ESTRATÉGICA 5: Buen Gobierno con Valores**

**Programa: Gestión Administrativa**

**Subprograma 1.2: Sistema de Control Interno Eficiente**

### **LOGRO:**

- Con el proposito de fomentar la Cultura de Autocontrol se diseñaron y publicaron (10) Boletines informativos.
- Se generaron 768 Acciones Correctivas y 224 Acciones Preventivas a las cuales se les realizó seguimiento.
- Se realizó Monitoreo y seguimiento a los Mapas de Riesgos de los 23 procesos, de acuerdo a Metodologia de normalizada.

**BENEFICIARIOS:** Administración Central del Municipio

**INVERSION:** \$1.402 Millones





# LÍNEA ESTRATÉGICA 5: Buen Gobierno Con Valores

## Programa: Gestión Administrativa

### Subprograma 1.2: Sistema de Control Interno Eficiente

#### MEJORAMIENTO INSTITUCIONAL

##### LOGROS:

- Mantenimiento de la Certificación de Calidad norma ISO 9001:2008 y NTCGP 1000:2009
- Ejecución del Plan de Acción para el fortalecimiento del MECI y SGC
- Auditoria al SGC.

##### BENEFICIARIOS

469.644 Habitantes

INVERSION: \$69.9 Millones



## **LÍNEA ESTRATÉGICA 5: Buen Gobierno Con Valores**

**Programa: Gestión Administrativa**

**Subprograma 1.2: Sistema de Control : Interno Eficiente**



### **CENTRO DE DOCUMENTACIÓN Y ARCHIVO**

#### **LOGROS:**

- ✓ Se adquirieron 38 elementos para el centro de documentación y archivo
- ✓ Mejora de los procesos de gestión documental
- ✓ Sensibilización de 268 personas en temas de archivo
- ✓ Contratación del servicio de transporte, guarda y custodia del Archivo Central Documental

#### **BENEFICIARIOS**

466.499 Habitantes

**INVERSION: \$72.9 Millones**



## LÍNEA ESTRATÉGICA 5: Buen Gobierno Con Valores

Programa: Gestión Administrativa

Subprograma 1.2: Sistema de Control Interno Eficiente

### CENTRO DE DOCUMENTACION Y ARCHIVO

META –ENERO 2012-DIC 2015	METAS FISICA ENERO 2012-DIC 2015	RECURSOS EJECUTADOS ENERO 2012-DIC 2015
Adquisición de elementos para el centro de documentación y archivo (38)	38	30.3
Mejora de los procesos de gestión documental(10)	11	41.8
Sensibilización en temas de gestión ambiental y archivo(270)	268	0
<b>TOTAL CENTRO DE DOCUMENTACION Y ARCHIVO DICIEMBRE 2015</b>		<b>\$72.9</b> Millones

# LÍNEA ESTRATÉGICA: BUEN GOBIERNO CON VALORES

Programa: Gestión Administrativa

Subprograma 1.3: Gestión Jurídica



## LOGROS: Estrategia para la mitigación del riesgo jurídico.

• VIGENCIA 2012 -2015

### • Logro:

- Éxito procesal del 88% en el Municipio.
- Implementación y operación del Sistema de Información de Procesos Judiciales (SIPROJ)
- Banco de Jurisprudencia: base de datos en archivo plano (Excel)

### Población Beneficiada:

Todo el Municipio

**Inversión:** \$2.000 millones  
gestionados Alcaldía Bogotá



# LÍNEA ESTRATÉGICA: BUEN GOBIERNO CON VALORES

Programa: Gestión Administrativa

Subprograma 1.3: Gestión Jurídica



## LOGROS: Estrategias para la optimización de la gestión contractual

• VIGENCIA 2012 -2015

### • Logro:

- Parametrización de los informes de contratación en el SIIF.
- Normalización de modelos y minutas en el sistema de gestión de calidad.
- Manual de Contratación actualizado de acuerdo a la normatividad vigente.
- Mesas de trabajo en materia de contratación

## Población Beneficiada:

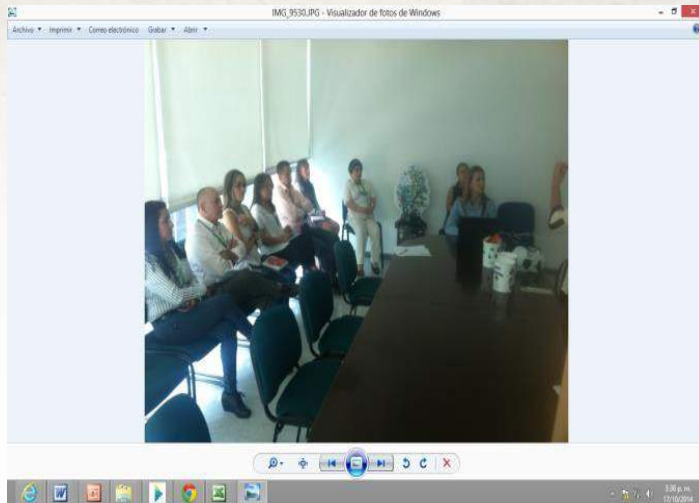
Todo el Municipio

**Inversión:** \$2.000 millones  
gestionados Alcaldía Bogotá

# LÍNEA ESTRATÉGICA: BUEN GOBIERNO CON VALORES

Programa: GESTION ADMINISTRATIVA

Subprograma 1.4: FORTALECIMIENTO DEL TALENTO HUMANO



## LOGROS:

Para la Vigencia 2012- 2015 se viene ejecutando el Plan de Capacitación para cada Año, con un Total de Funcionarios Capacitados de 250 Reconocimiento Procuraduría a la ESE Salud Pereira, por ser una de las Primeras ESE' s del País en iniciar el Proceso Boletín 134 del 19 de Enero de 2015.

**Población Beneficiada:**  
**250 funcionarios Planta**

**Inversión: \$114.4 millones de pesos**



# LÍNEA ESTRATÉGICA 5: Buen Gobierno Con Valores

Programa: Gestión Administrativa

Subprograma 1.4: Fortalecimiento del Talento Humano



**PROYECTO:** Mejoramiento institucional

## **LOGROS:**

- ✓ 155 jornadas de capacitación
- ✓ 96 actividades de salud ocupacional
- ✓ 50 jornadas de bienestar social

## **BENEFICIARIOS:**

- ✓ 199 funcionarios del Instituto Municipal de Tránsito

**INVERSION:** 281.6 Millones

## LÍNEA ESTRATÉGICA 5: Buen Gobierno Con Valores

Programa: Gestión Administrativa

Subprograma 1.4: Fortalecimiento del Talento Humano

**PROYECTO:** Mejoramiento institucional

META –ENERO 2012-DIC 2015	METAS FISICAS EJECUTADAS	RECURSOS EJECUTADOS ENERO 2012-DICIEMBRE 2015
Programa de bienestar social, recreación y estímulos (52 actividades)	50	\$ 48.3
Plan de capacitación e incentivos (155 Actividades)	155	\$ 105.2
Ejecución del Plan de Salud ocupacional(101 actividades)	96	\$ 118.0
Estudio de Reorganización Administrativa	1	\$ 10.0
<b>TOTAL CAPACITACIÓN 2012-2015</b>		<b>\$281.6</b>



# LÍNEA ESTRATÉGICA 5: Buen Gobierno Con Valores

## Programa: Modernización Institucional


### Subprograma 2.1: Rediseño Organizacional



## IMPLEMENTAR LAS MEJORES PRÁCTICAS DE BUEN GOBIERNO CORPORATIVO Y MODERNIZACIÓN ORGANIZACIONAL

### LOGROS:

- Institucionalización del proceso de Gobierno Corporativo y conformación de comités de Auditoría
- Audiencia pública de rendición de cuentas y medición del índice de transparencia
- Evaluación a miembros de Junta Directiva
- Posicionamiento del Sistema de Control Interno
- Fortalecimiento de la estructura de la Alta Dirección y el Nivel Profesional



**BENEFICIARIOS:** 469.644 Habitantes

**INVERSION:** \$2.652 Millones

## LÍNEA ESTRATÉGICA 5: Buen Gobierno Con Valores

Programa: Sistemas de Información Y Comunicación

Subprograma 3.1: Fortalecimiento de los Subsistemas de Información Para la Planeación



### OBSERVATORIO INMOBILIARIO

#### LOGROS:

- Actualizar y socializar el Boletín del Mercado Inmobiliario Generando un análisis de la actividad edificadora y la dinámica Inmobiliaria de la Ciudad de Pereira.
- Se consolidaron y analizaron archivos de:
  - 4599 licencias de energía dadas por la empresa de energía del Municipio.
  - 754 licencias urbanísticas dadas por las curadurías 1 y 2 del Municipio.
  - 5556 transacciones de compra venta por Registro e instrumentos públicos.
  - 1356 transacciones de arrendamiento dadas por las diferentes inmobiliarias del Municipio.



# LÍNEA ESTRATÉGICA 5: Buen Gobierno Con Valores

## Programa: Sistemas de Información Y Comunicación

### Subprograma 3.1: Fortalecimiento de los Subsistemas de Información Para la Planeación



## OBSERVATORIO INMOBILIARIO

### LOGROS:

- Se crea la página del observatorio inmobiliario.
- Se crea una plataforma con Usuarios, para obtener Línea Directa con los sistemas de información entre las Curadurías 1 y 2 del Municipio y la Alcaldía de Pereira.
- reunión con el observatorio de Pereira, La secretaria de Gestión Inmobiliaria y la secretaria de Planeación de Armenia correspondiente a la presentación de la elaboración de la UP28


**INVERSION:** \$39 Millones







# LÍNEA ESTRATÉGICA 5: Buen Gobierno Con Valores

## Programa: Sistemas de Información Y Comunicación

### Subprograma 3.1: Fortalecimiento de los Subsistemas de Información Para la Planeación



01. Aplicativos SIG		Actualizado julio 30 de 2015. Los aplicativos SigPer son una serie de herramientas en línea.
02. Encuesta al Cliente		Actualizado julio 30 de 2015. Para la Dirección operativa de Sistemas de información es muy
03. Zona de descargas		Actualizado julio 30 de 2015. La zona de descargar SigPer contiene mapas y otros
04. Video Tutoriales		Actualizado julio 30 de 2015. El SigPer en un esfuerzo más por difundir el uso y aplicación de

## SISTEMA DE INFORMACIÓN GEOGRÁFICO DEL MUNICIPIO DE PEREIRA (SIGPER)

### LOGROS:

- Actualización de las capas base cartográficas que sustentan el sistema de información geográfico del Municipio, incluye propuesta de ajuste de la DIVIPOLA del Municipio.
- Desarrollo de una plataforma de mapas en Línea, que puede ser consultado desde diversos dispositivos móviles.
- Mantenimiento de la base de datos espacial del municipio.
- Fortalecimiento del sistema de mapas en línea ([sigper.pereira.gov.co](http://sigper.pereira.gov.co)).

# LÍNEA ESTRATÉGICA 5: Buen Gobierno Con Valores

## Programa: Sistemas de Información Y Comunicación

### Subprograma 3.1: Fortalecimiento de los Subsistemas de Información Para la Planeación



SigPer v1.0



## SISTEMA DE INFORMACIÓN GEOGRÁFICO DEL MUNICIPIO DE PEREIRA (SIGPER)

### LOGROS:

- Difusión permanente de las herramientas en línea del Sistema de Información Geográfico del Municipio de Pereira; a la fecha (noviembre de 2015) se registran 12.503 visitas al portal en sólo 10 meses de funcionamiento.

- Nuevas aplicaciones en línea con funciones GPS, 18 aplicaciones se relacionan algunas: -

[SIG mapa Pico y Placa con GPS](#),  
[Tráfico vehicular en tiempo real Pereira](#),  
[Geo-buscador Pereira](#), [SIG Salud](#).

**INVERSION: \$84 Millones**



# LÍNEA ESTRATÉGICA 5: Buen Gobierno Con Valores

## Programa: Sistemas de Información Y Comunicación

### Subprograma 3.1: Fortalecimiento de los Subsistemas de Información Para la Planeación

#### ESTRATIFICACIÓN EN EL MUNICIPIO DE PEREIRA

##### LOGROS:

Prestar el servicio del certificado de estrato en línea, el cual ha sido utilizado para consultar y expedir en tiempo real con más de 7.000 certificados expedidos en el 2014 y más de 5.200 a Oct.-15.

##### BENEFICIARIOS:

2014: Estratificación 2.878 predios urbanos y 1.994 predios rurales total de 4.872 predios actualizados.

2015: Estratificación de 1552 predios urbanos y 2467 predios rurales total de 4019 predios actualizados.

**INVERSION:** \$742 Millones





# LÍNEA ESTRATÉGICA 5: Buen Gobierno Con Valores

Programa: Sistemas de Información Y Comunicación

Subprograma 3.1: Fortalecimiento de los Subsistemas de Información Para la Planeación



## FORTALECER EL SISTEMA DE INFORMACIÓN ESTADÍSTICO PARA LA PLANEACIÓN

### LOGROS:

- Consecución del Sistema de Información para el Seguimiento de las políticas Públicas Municipales ( S.P.P).
- Consolidación del Observatorio de Políticas Públicas.
- Fortalecimiento de la Planificación Estadística.
- Mejora en los procesos de formación capacidades.

# LÍNEA ESTRATÉGICA 5: Buen Gobierno Con Valores

## Programa: Sistemas de Información Y Comunicación

### Subprograma 3.1: Fortalecimiento de los Subsistemas de Información Para la Planeación

#### FORTALECER EL SISTEMA DE INFORMACIÓN ESTADÍSTICO PARA LA PLANEACIÓN

##### LOGROS:

- Mejora en los procesos de formación capacidades.
- Producción de Información Estadística.
- Implementación Sistema Único de Información

Nota: Hacen parte de este sistema SIIF, SIMAT, SISAP, DPS, SIGPER Y SISAA de la Secretaria de Desarrollo Rural.

##### BENEFICIARIOS:

1.198 Personas a Capacitadas

**INVERSION:** \$575 Millones



## LÍNEA ESTRATÉGICA 5: Buen Gobierno Con Valores

Programa: Sistemas de Información Y Comunicación

Subprograma 3.1: Fortalecimiento de los subsistemas de información para la planeación



### LOGROS:

Base de datos SISBEN certificada por el DNP articulada con bases de datos de las diferentes Secretarías para acceder a la oferta de servicios del municipio de Pereira.

### Población Beneficiada:

- Personas certificadas por el DNP 296.765 que corresponden a 103.172 hogares (según base de datos del DNP 30-09- 2015)



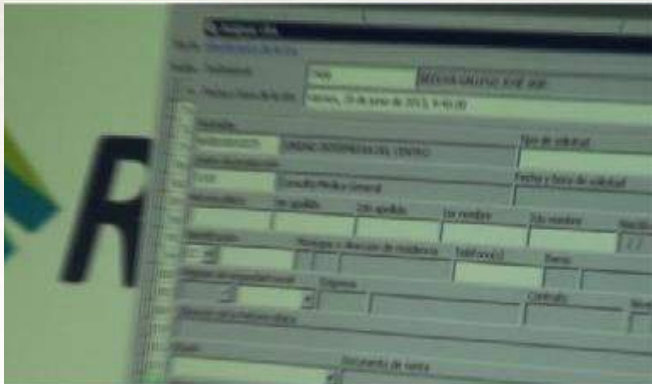
**Inversión:** \$1.373 millones



# LÍNEA ESTRATÉGICA 5: Buen Gobierno Con Valores

## Programa: Sistemas de Información Y Comunicación

### Subprograma 3.2: Pereira Vive Digital



#### LOGROS:

**Adquisición de equipos de cómputo a nivel de servidores, call center, y fases de Elementos Transversales de Gobierno en Línea a Diciembre 2015**



**Población Beneficiada: 2012-2015**  
**776.911 Usuarios Subsidiados y Vinculados**

**Inversión: \$1.048 millones**

# LÍNEA ESTRATÉGICA 5: Buen Gobierno Con Valores

Programa: Sistemas de Información Y Comunicación

Subprograma 3.2: Pereira Vive Digital

## ESTRATEGIA "ECOSISTEMA DIGITAL MUNICIPAL" IMPLEMENTADA

### LOGROS:

- ✓ se han articulado 10 subsistemas de información: SISAP, SIMAT, SISBEN, SIGPER, SIAA, SIIF, SIUNIDOS, SPP y ACCES.
- ✓ Participación en Convocatoria 663 Gobierno en Línea con la empresa privada, 1 quedo entre los ganadores del país con el proyecto de Denuncia Ciudadana en Línea. Se pone en funcionamiento en el 2015.
- ✓ 4 Puntos Vive Digital en La Bella, El Remanso, Villa Consota y San Fernando.





# LÍNEA ESTRATÉGICA 5: Buen Gobierno Con Valores

## Programa: Sistemas de Información Y Comunicación

### Subprograma 3.2: Pereira Vive Digital



## ESTRATEGIA "ECOSISTEMA DIGITAL MUNICIPAL" IMPLEMENTADA

### LOGROS:

- ✓ Puesta en marcha dos Puntos Vive Digital Plus en El Inem Felipe Perez e Instituto Técnico Superior.
- ✓ Apropiación del Ecosistema Digital en sus cuatro componentes: Infraestructura, Servicios, Usuarios y Aplicaciones. Se firma convenio con la UTP, Mintic, se focalizó en la estrategia CompeTICtividad para el empleo"

### BENEFICIARIOS:

24.433 Habitantes de segmentos impactados

**INVERSION:** \$1.953 Millones



## LÍNEA ESTRATÉGICA 5: Buen Gobierno Con Valores

Programa: Sistemas de Información Y Comunicación

Subprograma 3.2: Pereira Vive Digital

### MANTENIMIENTO Y MEJORAMIENTO DE EQUIPOS

#### LOGROS:

- ✓ Se realizó mantenimiento a 39 equipos
- ✓ Se adquirieron 61 equipos y elementos tecnológicos
- ✓ Se digitalizaron 2 procesos
- ✓ Desarrollo de software y licencia.

#### BENEFICIARIOS:

469.644 Habitantes

**INVERSION:** \$241.8 Millones



# LÍNEA ESTRATÉGICA 5: Buen Gobierno Con Valores

Programa: Sistemas de Información Y Comunicación

Subprograma 3.3: Renovación Tecnológica



## RENOVACIÓN Y OPTIMIZACIÓN DE LA CAPACIDAD INFORMÁTICA DE LA ORGANIZACIÓN. EN TÉRMINOS DE CALIDAD, EFICIENCIA Y EFICACIA

### LOGROS:

Optimizar el desempeño de la infraestructura, los recursos y las capacidades de TI, en respuesta a las necesidades de negocio:

- Cambio de la infraestructura de servidores y equipos PC.
- Implementación de un sistema de automatización y control de la infraestructura de acueducto y alcantarillado.

## **LÍNEA ESTRATÉGICA : Buen Gobierno Con Valores**

**Programa: Sistemas de Información Y Comunicación**

**Subprograma 3.3: Renovación Tecnológica**



### **RENOVACIÓN Y OPTIMIZACIÓN DE LA CAPACIDAD INFORMÁTICA DE LA ORGANIZACIÓN. EN TÉRMINOS DE CALIDAD, EFICIENCIA Y EFICACIA**

#### **LOGROS:**

- Implementación de un nuevo Sistema de Información Comercial Siinco.
- Implementación de órdenes de trabajo de operativa y WMS en almacén.
- Optimización de procesos mediante implementación de herramientas informáticas.

**BENEFICIARIOS:** 469.644 Habitantes

**INVERSION:** \$5.773 Millones



# LÍNEA ESTRATÉGICA : Buen Gobierno Con Valores

Programa: Sistemas de Información Y Comunicación

Subprograma 3.4: Comunicación al Ciudadano



## OPTIMIZACIÓN Y MODERNIZACIÓN DE LOS CANALES DE COMUNICACIÓN PARA LA ATENCIÓN AL CLIENTE

### LOGROS:

- Modernización del Centro Integrado de Servicios de Atención al Cliente
- Centralización de procesos
- Potencialización de los canales de comunicación virtuales
- La implementación del nuevo sistema de información comercial

### BENEFICIARIOS:

469.644 Habitantes

**INVERSION:** \$820 Millones

# LÍNEA ESTRATÉGICA: Buen Gobierno Con Valores

## Programa: Hacienda Para Un Gobierno Con Valores

### Subprograma 4.1: Finanzas por Una Pereira Mejor



#### **LOGROS: Mejoramiento del perfil de la Deuda Pública.**

En cumplimiento de la estrategia financiera dispuesta por la Secretaria de Hacienda y encaminada a garantizar la financiación del Plan de Desarrollo estimado en \$ 2.5 billones, se adelantó el proceso de renegociación del servicio de la deuda en cuanto a la tasa de interés pactada, es así como se redujo el costo financiero para el municipio del DTF + 3.7 al DTF +2.0.

**Población Beneficiada:** se benefician de esta medida los ciudadanos Pereiranos, que reciben más recursos destinados a la inversión en los diferentes programas y proyectos contemplados en el Plan de Desarrollo “Por una Pereira Mejor”

•**Impacto o logro:** la medida representa un ahorro de \$ 2.800 millones, recursos orientados a la inversión social del municipio.

# LÍNEA ESTRATÉGICA: Buen Gobierno Con Valores

## Programa: Hacienda Para Un Gobierno Con Valores

### Subprograma 4.1: Finanzas por Una Pereira Mejor

	2007	2008	2009	2010	2011	2012	2013	2014
PREDIAL		8,30%	29,40%	8,84%	1,81%	9,21%	21,6%	16,7%
IND Y CIO		9,64%	6,43%	7,93%	26,13%	0,64%	12,6%	8,4%

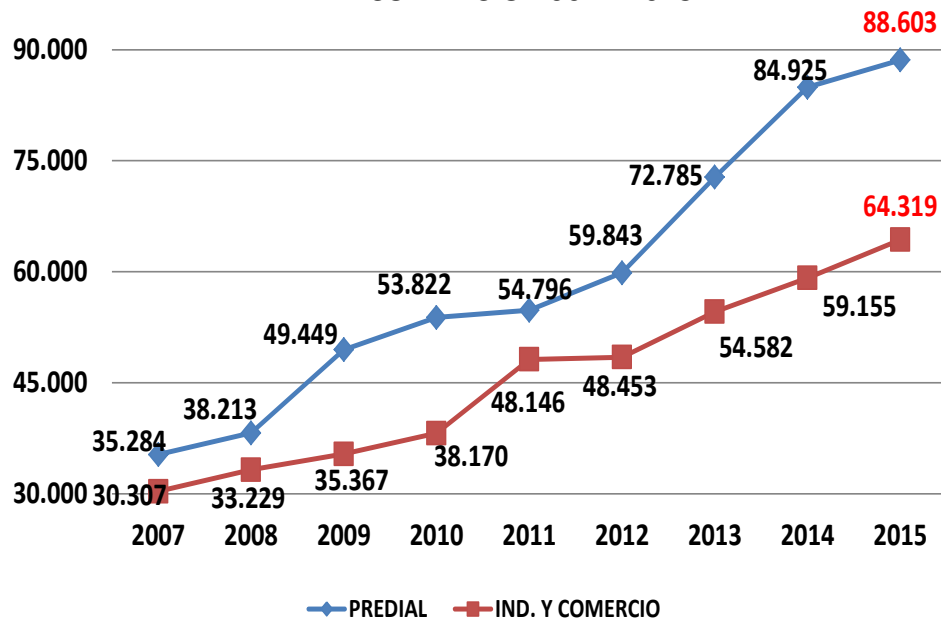
#### LOGROS: Actualización de Estatuto Tributario Municipal.

• Con el fin de fortalecer los recursos financieros del municipio necesarios para atender la inversión que demanda la ciudad, se estructuró la estrategia financiera a desarrollar durante la presente administración y se definió como acción prioritaria la reforma al Estatuto Tributario Municipal, necesaria para la generación de nuevos recursos para financiar el Plan de Desarrollo “Por una Pereira Mejor”.

**Población Beneficiada:** se benefician de esta medida los ciudadanos Pereiranos, que reciben más recursos destinados a la inversión en los diferentes programas y proyectos contemplados en el Plan de Desarrollo “Por una Pereira Mejor”

- **Impacto o logro:** la medida representa una generación de recursos nuevos por valor estimado de \$ 70.000 millones, recursos orientados a la inversión social del municipio.

EVOLUCION RECAUDO PREDIAL E INDUSTRIA Y COMERCIO 2007 - 2015



• **Inversion:**

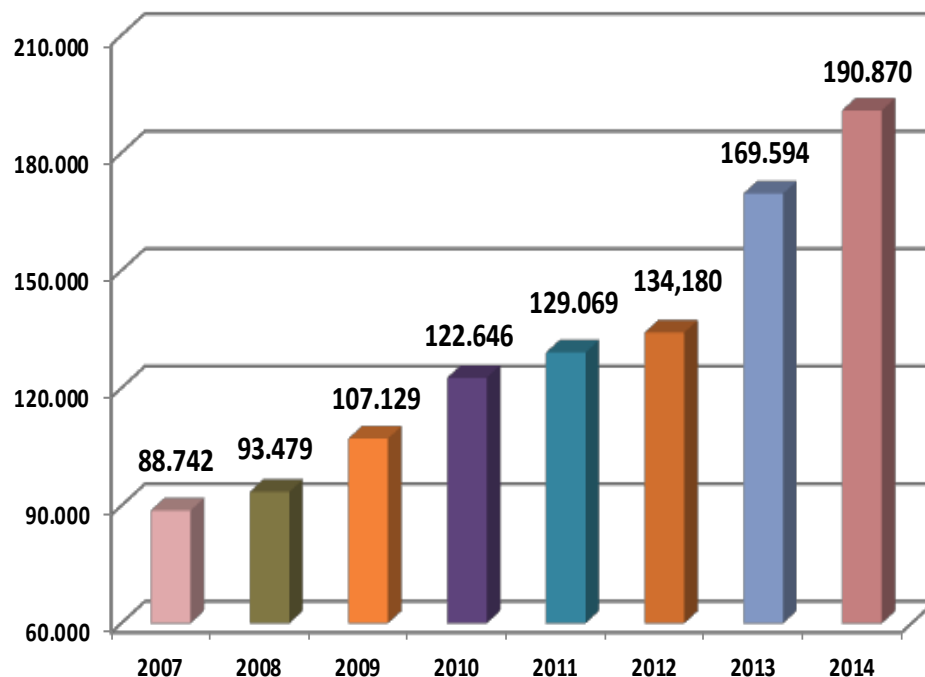


# LÍNEA ESTRATÉGICA: Buen Gobierno Con Valores

## Programa: Hacienda Para Un Gobierno Con Valores

### Subprograma 4.1: Finanzas por Una Pereira Mejor

#### EVOLUCION INGRESOS TRIBUTARIOS



Cifras en \$ millones

• **Impacto o logro:** Los ingresos por concepto del impuesto predial registraron un crecimiento importante, el predial aumento en un 61.6% del 2012 al 2015, en tanto industria y comercio registro un crecimiento del 33.5%.

• En condiciones normales los crecimientos para predial serian del 21% y para industria y comercio del 12%.

• El municipio venia registrando un crecimiento vegetativo en los ingresos tributarios, como resultado de la actualizacion del Estatuto Tributario paso de recaudar \$ 129.069 millones en el 2011 a recaudar \$ 190.870 millones al cierre del 2014, es decir un crecimiento del 47.8%. En condiciones normales el crecimiento habria sido de tan solo el 15.7% para igual periodo.

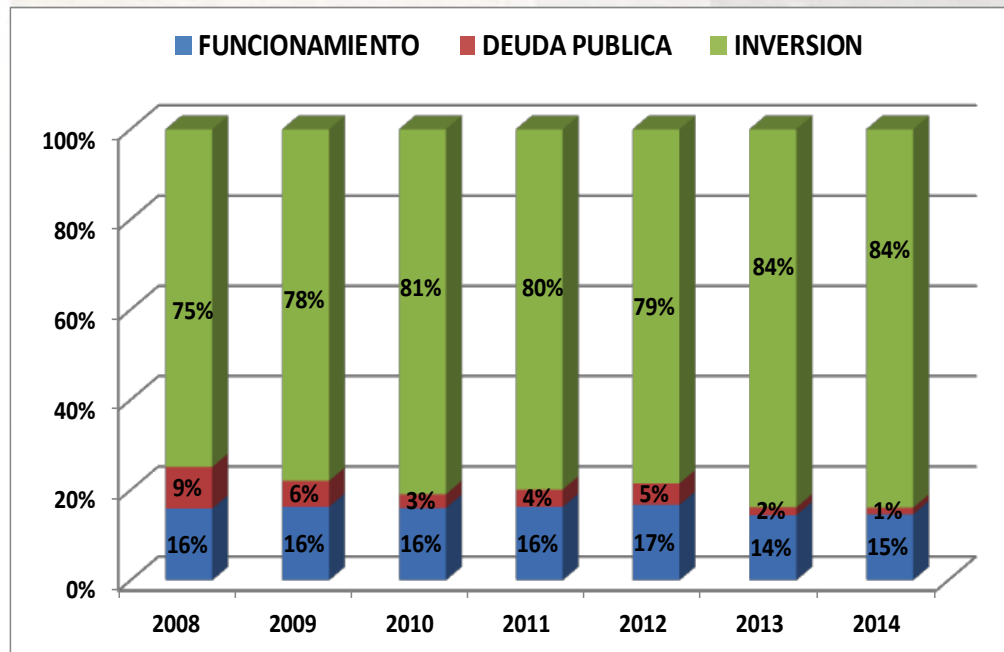
#### • Inversion:

# LÍNEA ESTRATÉGICA: Buen Gobierno Con Valores

## Programa: Hacienda Para Un Gobierno Con Valores

### Subprograma 4.1: Finanzas por Una Pereira Mejor

#### Evolucion Participacion del Gasto 2008 - 2014



#### •Impacto o logro: Austeridad en el Gasto y Mejora en la Inversion:

- Como se observa en la siguiente grafica la Administracion logro reducir el gasto destinado a funcionamiento, mientras en el 2012 por cada \$ 100 pesos recaudados se destinaban \$ 17 a funcionamiento, al cierre del 2014 se destinaron tan solo \$ 15.

- En tanto la inversion registro un aumento puesto que en el 2012 se destinaban a inversion \$ 79 pesos de cada \$ 100 recaudados, ya para el año 2014 se destinaban \$ 84.

#### •Inversión:

# LÍNEA ESTRATÉGICA: Buen Gobierno Con Valores

## Programa: Hacienda Para Un Gobierno Con Valores

### Subprograma 4.1: Finanzas por Una Pereira Mejor



- **Impacto o logro:** Se consolidó la operación del Centro de Atención al Empresario- CAE en convenio con la Cámara de Comercio de Pereira, el cual está catalogado como una experiencia exitosa en el país y mediante el cual se facilita la creación de empresas en nuestra ciudad.
- se benefician de esta medida los empresarios y potenciales inversionistas que ven en Pereira.
- se lograron incorporar 2.834 empresas como contribuyentes del impuesto de industria y comercio



# LÍNEA ESTRATÉGICA: Buen Gobierno Con Valores

## Programa: Hacienda Para Un Gobierno Con Valores

### Subprograma 4.1: Finanzas por Una Pereira Mejor



**LOGROS:** Se continuo con la consolidación del proceso de atención al cliente con la operación del Centro de Servicio Oportuno.

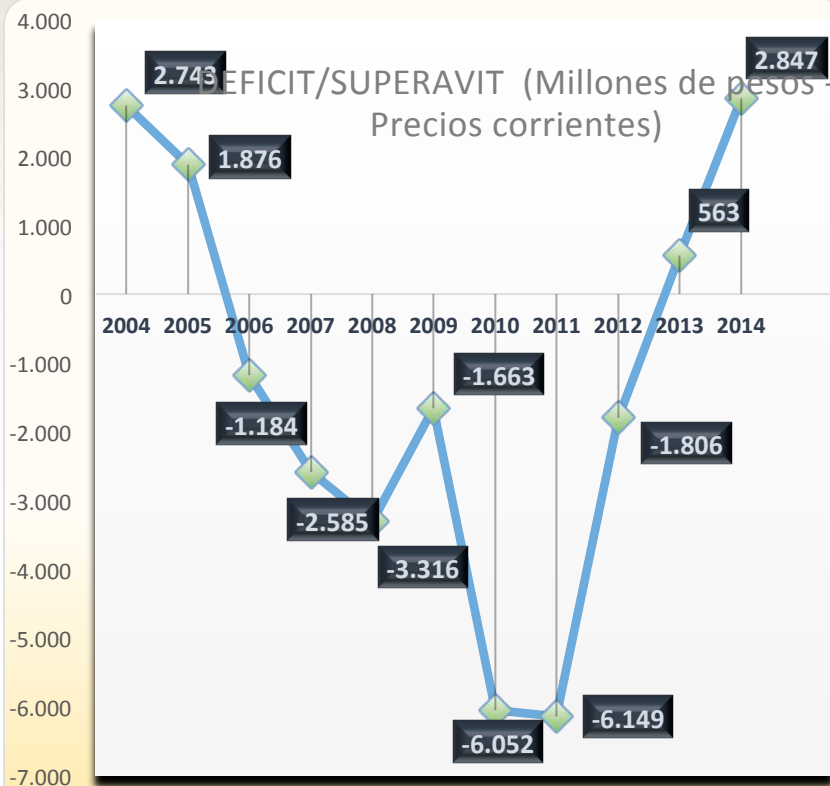
- se logra disponer de una mejor área de atención a los contribuyentes del municipio, con lo cual la administración cumple con mejorar los estándares de calidad en la atención a los ciudadanos y en especial a nuestros contribuyentes que aportan al desarrollo de nuestra ciudad con el pago oportuno de los impuestos

**Población Beneficiada:** se benefician de esta sede 173.583 contribuyentes del impuesto predial y 22.350 del impuesto de industria y comercio que tiene la ciudad

# LÍNEA ESTRATÉGICA: Buen Gobierno Con Valores

Programa: Hacienda Para Un Gobierno Con Valores

Subprograma 4.1: Finanzas por Una Pereira Mejor



## LOGROS:

**Sostenibilidad Financiera Vigencia 2013-2015 con un valor de Superávit o Excedente del Ejercicio Total a Junio de 2015 por \$4.663 Millones.**

**Población Beneficiada: 2012-2015  
776.911 Usuarios Subsidiados y Vinculados**

**Inversión: \$ 4.663 millones de pesos**

# LÍNEA ESTRATÉGICA: Buen Gobierno Con Valores

## Programa: Hacienda Para Un Gobierno Con Valores

### Subprograma 4.1: Finanzas por Una Pereira Mejor



#### **LOGROS: Inversión en Servicios Dotados**

- Dotación de Equipos Biomédicos, Odontológicos y Muebles y Enseres en las 26 Sedes de la ESE Salud Pereira,
- Adquisición de 5 Ambulancias
- Adquisición de Equipos para las Adecuaciones de Infraestructura, destacando el Inicio de la Terminación de la Construcción del Hospital de Cuba, Adecuaciones Hospital del Centro y un Nuevo Centro de Salud del Remanso

**Población Beneficiada: 2012-2015**

**776.911 Usuarios Subsidiados y Vinculados**

**Inversión: \$11.752 millones de pesos**

