

# **INFORME SEGUIMIENTO TRIMESTRAL AL PLAN DE ACCIÓN PLAN DE DESARROLLO**

Secretaría de Planeación

## **SEGUNDO TRIMESTRE 2019**







Secretaría de Planeación:

**JUAN CARLOS RESTREPO RESTREPO**



# Niveles de EFICACIA

## Segundo Trimestre 2019

Avance metas	0% - 12.51%		Deficiente
Avance metas	12.52% - 25.00%		Malo
Avance metas	25.01% - 35.00%		Regular
Avance metas	35.01% - 42.50%		Aceptable
Avance metas	42.51% - 47.50%		Bueno
Avance metas	47.51% - 50.00%		Eficiente

# Desempeño Plan de Desarrollo Segundo Trimestre 2019



## INFORME SEGUIMIENTO TRIMESTRAL AL PLAN DE DESARROLLO

### RESUMEN GENERAL

II Trimestre de 2019

SECRETARIA DE PLANEACION

- 6 -

EJE ESTRATEGICO	PRESUPUESTO (Miles de \$)	PART. %	EJECUCION (Miles de \$)	% EJECUCION	AVANCE EN METAS
<b>PLAN DE DESARROLLO</b>	<b>781.821.540</b>	<b>100%</b>	<b>515.235.428</b>	<b>65,90%</b>	<b>49,54%</b>
<b>COMPETITIVIDAD, INNOVACION Y EMPLEO</b>	<b>122.888.058</b>	<b>15,72%</b>	<b>85.067.941</b>	<b>69,22%</b>	<b>58,79%</b>
<b>PEREIRA EDUCADA Y EDUCADORA</b>	<b>255.936.900</b>	<b>32,74%</b>	<b>149.815.199</b>	<b>58,54%</b>	<b>50,69%</b>
<b>DESARROLLO SOCIAL, PAZ Y RECONCILIACION</b>	<b>234.236.391</b>	<b>29,96%</b>	<b>187.194.748</b>	<b>79,92%</b>	<b>48,56%</b>
<b>HABITAT, AMBIENTE Y TERRITORIO</b>	<b>127.811.696</b>	<b>16,35%</b>	<b>66.092.703</b>	<b>51,71%</b>	<b>41,47%</b>
<b>GESTION INSTITUCIONAL</b>	<b>40.948.494</b>	<b>5,24%</b>	<b>27.064.837</b>	<b>66,09%</b>	<b>45,33%</b>

Rango Eficiente:  
**47.51% - 50.00%**

**49,54%**

# Desempeño Plan de Desarrollo

## Por dependencias

### Segundo Trimestre 2019

DEPENDENCIA	EFICIENCIA	EFICACIA	EFFECTIVIDAD
Secretaría de salud y seguridad social	89.46	49.70	123.26
Aeropuerto	59.92	57.99	117.13
Aguas y Aguas	67.89	38.59	94.77
Alcaldía Municipal de Pereira	42.69	44.22	87.52
Control Interno	54.33	42.40	91.96
Empresa de Aseo de Pereira	44.66	36.66	78.11
Empresa social del Estado Salud Pereira	70.02	33.40	88.77
Instituto de Movilidad de Pereira	58.46	52.81	109.00
Megabus	43.27	50.00	95.96
Oficina Asesora de Prensa y comunicaciones	67.55	52.00	113.33
Secretaría de Gobierno Municipal	41.40	51.41	96.81
Secretaría de Cultura	48.03	55.64	106.71











# Desempeño Plan de Desarrollo Por dependencias Segundo Trimestre 2019

DEPENDENCIA	EFICIENCIA	EFICACIA	EFFECTIVIDAD
Secretaría de Desarrollo Económico y Competitividad	40.93	50.72	95.57
Secretaría de Desarrollo Rural y Gestión Ambiental	21.75	38.61	67.10
Secretaría de Desarrollo Social y Político	52.95	45.35	95.26
Secretaría de Educación	59.31	50.50	106.29
Secretaría de Gestión Administrativa	53.10	47.69	98.63
Secretaría de Hacienda	87.91	50.62	123.61
Secretaría de Infraestructura	69.88	53.88	117.36
Secretaría de Planeación	46.95	46.91	93.84

# Desempeño Plan de Desarrollo Por dependencias Segundo Trimestre 2019

DEPENDENCIA	EFICIENCIA	EFICACIA	EFFECTIVIDAD
Secretaría de Recreación y deportes	55.62	48.27	100.95
Secretaría de Tecnologías de la Información y la Comunicación	78.90	49.23	116.27
Secretaría de Vivienda Social	28.86	49.85	86.54
Secretaría Jurídica	59.34	50.00	105.60
Secretaría Privada	36.09	50.00	108.13

# Niveles de Desempeño Eficacia por dependencias Segundo Trimestre 2019

EMPRESA SOCIAL DEL ESTADO SALUD PEREIRA		<b>Regular</b>	
AGUAS Y AGUAS CONTROL INTERO EMPRESA DE ASEO DE PEREIRA SECRETARIA DE DESARROLLO RURAL Y GESTION AMBIENTAL		<b>Aceptable</b>	
ALCALDIA MUNICIPAL DE PEREIRA SECRETARIA DE DESARROLLO SOCIAL Y POLITICO SECRETARIA DE PLANEACION		<b>Bueno</b>	
OFICINA ASESORA DE PRENSA Y COMUNICACIONES MEGABUS SECRETARIA DE GOBIERNO MUNICIPAL SECRETARIA DE CULTURA SECRETARIA DE TECNOLOGIA DE LA INFORMACION Y LA COMUNICACION SECRETARIA DE GESTION ADMINISTRATIVA SECRETARIA JURIDICA SECRETARIA PRIVADA SECRETARIA DE SALUD Y SEGURIDAD SOCIAL AEROPUERTO INSTITUTO DE MOVILIDAD DE PEREIRA SECRETARIA DE DESARROLLO ECONOMICO Y COMPETITIVIDAD SECRETARIA DE EDUCACION SECRETARIA DE HACIENDA SECRETARIA DE RECREACION Y DEPORTES SECRETARIA DE VIVIENDA SOCIAL SECRETARIA DE INFRAESTRUCTURA		<b>Eficiente</b>	



**MUNICIPIO DE PEREIRA**  
**SEGUIMIENTO AL PLAN DE DESARROLLO**  
**II TRIMESTRE DE 2019**  
**AVANCES, FUENTES DE FINANCIACION Y METAS**

SECRETARIA DE PLANEACION

- 6 -

Valores en Miles

Página 1 de 187

**SECRETARIA DE DESARROLLO ECONOMICO Y COMPETITIVIDAD**

**Línea:** 1 COMPETITIVIDAD, INNOVACION Y EMPLEO

**Programa:** 1.1 PEREIRA CON DIVERSIDAD ECONOMICA

**Sub Programa:** 1.1.1 PEREIRA PROYECTADA AL TURISMO

**Proyecto:** 2017660010022 Apoyo para el desarrollo de estrategias de fortalecimiento del producto turístico del Municipio de Pereira.

**Costo (miles de \$)** 2.640.000

**Ejecución (miles de \$)** 350.095

FUENTES DE FINANCIACION (MILES DE \$)					
	SGP:	Propios:	Dest Específica:	Rec de Crédito:	Otras Fuentes:
<b>APROPIADO</b>	0	2.640.000	0	0	0
<b>EJECUCION</b>	0	350.095	0	0	0
<b>Eficiencia (%)</b>	0,00%	13,26%	0,00%	0,00%	0,00%

AVANCES		
Eficiencia (%)	Eficacia (%)	Efectividad (%)
<b>13,26%</b>	<b>49,67%</b>	<b>77,49%</b>

Meta	Planeado	Pond.	Logro	Recur. Asignados	Recur. Ejecutados
Desarrollar e implementar 3 eventos que fortalezcan las expresiones culturales y turísticas en la ciudad de Pereira	3,00	50,00%	1,00	2.000.000	67.000
Fortalecer un corredor turístico del municipio para acceder a la Certificación como Destino sostenible	100,00%	10,00%	50,00%	190.000	142.364
Participación en Ferias Turísticas de nivel nacional e internacional en el marco del cumplimiento del plan maestro de turismo	2,00	20,00%	2,00	300.000	101.619
Desarrollar un programa de capacitación en formalización de prestación de servicios turísticos para 5 corredores turísticos en el marco del plan maestro de turismo	5,00	20,00%	2,00	150.000	39.112

**Observaciones:**

Los recursos sin ejecutar serán utilizados en el evento fiestas de Pereira en el mes de agosto.



**MUNICIPIO DE PEREIRA**  
**SEGUIMIENTO AL PLAN DE DESARROLLO**  
**II TRIMESTRE DE 2019**  
**AVANCES, FUENTES DE FINANCIACION Y METAS**

SECRETARIA DE PLANEACION

- 6 -

Valores en Miles

Página 2 de 187

**SECRETARIA DE DESARROLLO ECONOMICO Y COMPETITIVIDAD**

**Línea:** 1 COMPETITIVIDAD, INNOVACION Y EMPLEO

**Programa:** 1.1 PEREIRA CON DIVERSIDAD ECONOMICA

**Sub Programa:** 1.1.2 MARKETING TERRITORIAL

**Proyecto:** 2017660010022 Apoyo para el desarrollo de estrategias de fortalecimiento del producto turístico del Municipio de Pereira.

**Costo (miles de \$)** 390.000

**Ejecución (miles de \$)** 233.962

FUENTES DE FINANCIACION (MILES DE \$)					
	SGP:	Propios:	Dest Específica:	Rec de Crédito:	Otras Fuentes:
<b>APROPIADO</b>	0	390.000	0	0	0
<b>EJECUCION</b>	0	233.962	0	0	0
<b>Eficiencia (%)</b>	0,00%	59,99%	0,00%	0,00%	0,00%

AVANCES		
Eficiencia (%)	Eficacia (%)	Efectividad (%)
59,99%	33,17%	82,43%

Meta	Planeado	Pond.	Logro	Recur. Asignados	Recur. Ejecutados
Realizar acciones para promocionar a Pereira como destino de Turismo Corporativo	15,00	40,00%	4,00	160.000	160.000
Participar en la realización de eventos que impacten el desarrollo turístico de la ciudad	8,00	20,00%	1,00	110.000	10.000
Operar al 100% los puntos de informacion turística	100,00%	40,00%	50,00%	120.000	63.962

**Observaciones:**

Las actividades pendientes, se ejecutaran en el segundo semestre del año.



**MUNICIPIO DE PEREIRA**  
**SEGUIMIENTO AL PLAN DE DESARROLLO**  
**II TRIMESTRE DE 2019**  
**AVANCES, FUENTES DE FINANCIACION Y METAS**

SECRETARIA DE PLANEACION

- 6 -

Valores en Miles

Página 3 de 187

**SECRETARIA DE DESARROLLO ECONOMICO Y COMPETITIVIDAD**

**Línea:** 1 COMPETITIVIDAD, INNOVACION Y EMPLEO

**Programa:** 1.2 DESARROLLO PRODUCTIVO PARA EL CAMBIO

**Sub Programa:** 1.2.3 EMPRENDIMIENTO E IMPULSO A PRODUCCION PEREIRANA

**Proyecto:** 2017660010023 Fortalecimiento a la cultura e inclusión financiera de los emprendedores y microempresarios del Municipio de Pereira

**Costo (miles de \$)** 500.000

**Ejecución (miles de \$)** 498.508

FUENTES DE FINANCIACION (MILES DE \$)					
	SGP:	Propios:	Dest Específica:	Rec de Crédito:	Otras Fuentes:
<b>APROPIADO</b>	0	500.000	0	0	0
<b>EJECUCION</b>	0	498.508	0	0	0
<b>Eficiencia (%)</b>	0,00%	99,70%	0,00%	0,00%	0,00%

AVANCES		
Eficiencia (%)	Eficacia (%)	Efectividad (%)
99,70%	50,00%	129,82%

Meta	Planeado	Pond.	Logro	Recur. Asignados	Recur. Ejecutados
Prestar Asistencia Técnica Empresarial a 150 emprendedores y/o microempresarios	150,00	35,00%	75,00	150.000	148.508
Fortalecimiento a 150 emprendedores y/o microempresarios para acceder al mercado financiero a través de capital semilla	150,00	65,00%	75,00	350.000	350.000

**Observaciones:**

Ninguna



**MUNICIPIO DE PEREIRA**  
**SEGUIMIENTO AL PLAN DE DESARROLLO**  
**II TRIMESTRE DE 2019**  
**AVANCES, FUENTES DE FINANCIACION Y METAS**

SECRETARIA DE PLANEACION

- 6 -

Valores en Miles

Página 4 de 187

**SECRETARIA DE DESARROLLO ECONOMICO Y COMPETITIVIDAD**

**Línea:** 1 COMPETITIVIDAD, INNOVACION Y EMPLEO

**Programa:** 1.2 DESARROLLO PRODUCTIVO PARA EL CAMBIO

**Sub Programa:** 1.2.3 EMPRENDIMIENTO E IMPULSO A PRODUCCION PEREIRANA

**Proyecto:** 2017660010066 "Fortalecimiento de los Centros de Emprendimiento y Desarrollo Empresarial y del Centro de Empleo del Municipio de Pereira

**Costo (miles de \$)** 1.723.420

**Ejecución (miles de \$)** 1.406.199

FUENTES DE FINANCIACION (MILES DE \$)					
	SGP:	Propios:	Dest Específica:	Rec de Crédito:	Otras Fuentes:
<b>APROPIADO</b>	0	1.723.420	0	0	0
<b>EJECUCION</b>	0	1.406.199	0	0	0
<b>Eficiencia (%)</b>	0,00%	81,59%	0,00%	0,00%	0,00%

AVANCES		
Eficiencia (%)	Eficacia (%)	Efectividad (%)
<b>81,59%</b>	<b>63,35%</b>	<b>137,65%</b>

Meta	Planeado	Pond.	Logro	Recur. Asignados	Recur. Ejecutados
Operar al 100%, 7 centros de Emprendimiento y Desarrollo Empresarial.	100,00%	60,00%	50,00%	710.420	496.414
Generar estrategias de promoción y divulgación para empresarios y emprendedores a través de 4 ferias empresariales (Expocamello - Eje Moda - Hecho en Pereira, PFP, eje Exporta).	4,00	12,00%	3,00	283.000	230.000
Fortalecer 10 emprendedores del sector Economía Naranja	10,00	3,00%	7,00	100.000	84.841
Fortalecer el sector productivo del Municipio a través del programa Eje empresarial	1,00	15,00%	1,00	380.000	380.000
Contribuir al mejoramiento competitivo de 20 empresarios a través del Programa Hecho en Pereira	20,00	5,00%	10,00	150.000	130.656
Formar y entrenar para el Trabajo a 200 personas a través de los CEDEs	200,00	5,00%	190,00	100.000	84.288

**Observaciones:**

Ninguna



**MUNICIPIO DE PEREIRA**  
**SEGUIMIENTO AL PLAN DE DESARROLLO**  
**II TRIMESTRE DE 2019**  
**AVANCES, FUENTES DE FINANCIACION Y METAS**

SECRETARIA DE PLANEACION

- 6 -

Valores en Miles

Página 5 de 187

**SECRETARIA DE DESARROLLO ECONOMICO Y COMPETITIVIDAD**

**Línea:** 1 COMPETITIVIDAD, INNOVACION Y EMPLEO

**Programa:** 1.2 DESARROLLO PRODUCTIVO PARA EL CAMBIO

**Sub Programa:** 1.2.4 PEREIRA UN FACTOR DIFERENCIADOR PARA EL EMPLEO

**Proyecto:** 2017660010066 "Fortalecimiento de los Centros de Emprendimiento y Desarrollo Empresarial y del Centro de Empleo del Municipio de Pereira

**Costo (miles de \$)** 750.000

**Ejecución (miles de \$)** 565.240

FUENTES DE FINANCIACION (MILES DE \$)					
	SGP:	Propios:	Dest Específica:	Rec de Crédito:	Otras Fuentes:
<b>APROPIADO</b>	0	750.000	0	0	0
<b>EJECUCION</b>	0	565.240	0	0	0
<b>Eficiencia (%)</b>	0,00%	75,37%	0,00%	0,00%	0,00%

AVANCES		
Eficiencia (%)	Eficacia (%)	Efectividad (%)
<b>75,37%</b>	<b>37,56%</b>	<b>97,81%</b>

Meta	Planeado	Pond.	Logro	Recur. Asignados	Recur. Ejecutados
Operar al 100% el Centro de Empleo	100,00%	50,00%	50,00%	284.000	180.096
Realizar acciones de articulación de la oferta y demanda laboral a través de 6 maratones de empleo	6,00	10,00%	2,00	90.000	70.000
Aportar a la vinculación laboral de 50 profesionales a través de la estrategia de bilinguismo	50,00	10,00%	15,00	26.000	15.144
Puesta en marcha de una estrategia para el programa de factoring	100,00%	10,00%	0,00%	50.000	0
Contribuir a la generación de 1300 empleos a través de la atracción de inversión Nacional y Extranjera	1.300,00	20,00%	405,00	300.000	300.000

**Observaciones:**

Las actividades pendientes, serán ejecutadas en el segundo semestre del año.





**MUNICIPIO DE PEREIRA**  
**SEGUIMIENTO AL PLAN DE DESARROLLO**  
**II TRIMESTRE DE 2019**  
**AVANCES, FUENTES DE FINANCIACION Y METAS**

SECRETARIA DE PLANEACION

- 6 -

Valores en Miles

Página 6 de 187

**SECRETARIA DE DESARROLLO ECONOMICO Y COMPETITIVIDAD**

**Línea:** 1 COMPETITIVIDAD, INNOVACION Y EMPLEO  
**Programa:** 1.2 DESARROLLO PRODUCTIVO PARA EL CAMBIO

**Sub Programa:** 1.2.5 POLITICAS DE COMPETITIVIDAD

**Proyecto:** 2017660010024 "Mejoramiento del nivel de competitividad en el Municipio de Pereira.

**Costo (miles de \$)** 408.000

**Ejecución (miles de \$)** 208.279

FUENTES DE FINANCIACION (MILES DE \$)					
	SGP:	Propios:	Dest Específica:	Rec de Crédito:	Otras Fuentes:
<b>APROPIADO</b>	0	408.000	0	0	0
<b>EJECUCION</b>	0	208.279	0	0	0
<b>Eficiencia (%)</b>	0,00%	51,05%	0,00%	0,00%	0,00%

AVANCES		
Eficiencia (%)	Eficacia (%)	Efectividad (%)
51,05%	50,00%	100,63%

Meta	Planeado	Pond.	Logro	Recur. Asignados	Recur. Ejecutados
Realizar análisis de indicadores socioeconómicos que hacen parte de la competitividad territorial.	4,00	25,00%	2,00	110.000	58.279
Aplicar los instrumentos de la metodología para medir el bienestar de los pereiranos a través de una prueba piloto.	1,00	25,00%	1,00	86.000	80.000
Elaborar los documentos técnicos y legales requeridos para adoptar la Política de Competitividad, innovación y Empleo	2,00	25,00%	1,00	112.000	70.000
Desarrollar una plataforma tecnológica del sistema de información para el desarrollo económico, la competitividad, y la toma de decisiones	1,00	25,00%	0,00	100.000	0

**Observaciones:**

La contratación inició en el mes de Febrero, correspondiente a Personas Naturales cómo técnicos y profesionales de la Secretaría para el funcionamiento de la misma. Ellos son quienes empiezan a formar técnicamente los contratos de personas jurídicas para el resto de cumplimiento de metas asignadas



**MUNICIPIO DE PEREIRA**  
**SEGUIMIENTO AL PLAN DE DESARROLLO**  
**II TRIMESTRE DE 2019**  
**AVANCES, FUENTES DE FINANCIACION Y METAS**

SECRETARIA DE PLANEACION

- 6 -

Valores en Miles

Página 7 de 187

**SECRETARIA DE HACIENDA**

**Línea:** 1 COMPETITIVIDAD, INNOVACION Y EMPLEO

**Programa:** 1.2 DESARROLLO PRODUCTIVO PARA EL CAMBIO

**Sub Programa:** 1.2.5 POLITICAS DE COMPETITIVIDAD

**Proyecto:** 2017660010063 Mejoramiento y fortalecimiento de la hacienda publica del Municipio de Pereira.

**Costo (miles de \$)** 200.000

**Ejecución (miles de \$)** 200.000

FUENTES DE FINANCIACION (MILES DE \$)					
	SGP:	Propios:	Dest Específica:	Rec de Crédito:	Otras Fuentes:
<b>APROPIADO</b>	0	200.000	0	0	0
<b>EJECUCION</b>	0	200.000	0	0	0
<b>Eficiencia (%)</b>	0,00%	100,00%	0,00%	0,00%	0,00%

AVANCES		
Eficiencia (%)	Eficacia (%)	Efectividad (%)
100,00%	50,00%	130,00%

**Meta**

Celebración de un Convenio Interadministrativo con la Cámara de Comercio de Pereira para Garantizar el funcionamiento del Centro de Atención Empresarial CAE

**Planeado**

**Pond.**

100,00% 100,00%

**Logro**

50,00%

**Recur. Asignados**

200.000

**Recur. Ejecutados**

200.000

**Observaciones:**

Ninguna



**MUNICIPIO DE PEREIRA**  
**SEGUIMIENTO AL PLAN DE DESARROLLO**  
**II TRIMESTRE DE 2019**  
**AVANCES, FUENTES DE FINANCIACION Y METAS**

SECRETARIA DE PLANEACION

- 6 -

Valores en Miles

Página 8 de 187

**SECRETARIA DE DESARROLLO RURAL Y GESTION AMBIENTAL**

**Línea:** 1 COMPETITIVIDAD, INNOVACION Y EMPLEO

**Programa:** 1.3 TERRITORIO RURAL COMPETITIVO

**Sub Programa:** 1.3.6 DESARROLLO AGOINDUSTRIAL Y COMERCIAL RURAL

**Proyecto:** 2017660010098 implementación del Cluster Agroindustrial en el Municipio de Pereira.

**Costo (miles de \$)** 349.000

**Ejecución (miles de \$)** 199.064

FUENTES DE FINANCIACION (MILES DE \$)					
	SGP:	Propios:	Dest Específica:	Rec de Crédito:	Otras Fuentes:
<b>APROPIADO</b>	0	349.000	0	0	0
<b>EJECUCION</b>	0	199.064	0	0	0
<b>Eficiencia (%)</b>	0,00%	57,04%	0,00%	0,00%	0,00%

AVANCES		
Eficiencia (%)	Eficacia (%)	Efectividad (%)
57,04%	70,00%	132,22%

Meta	Planeado	Pond.	Logro	Recur. Asignados	Recur. Ejecutados
Fortalecer 17 asociaciones en la zona rural.	17,00	40,00%	17,00	249.000	100.000
Implementar un proyecto agroindustrial.	100,00%	20,00%	50,00%	50.000	50.000
Implementar una estrategia de acceso al mercado local	100,00%	40,00%	50,00%	50.000	49.064

**Observaciones:**

Ninguna



**MUNICIPIO DE PEREIRA**  
**SEGUIMIENTO AL PLAN DE DESARROLLO**  
**II TRIMESTRE DE 2019**  
**AVANCES, FUENTES DE FINANCIACION Y METAS**

SECRETARIA DE PLANEACION

- 6 -

Valores en Miles

Página 9 de 187

**SECRETARIA DE DESARROLLO RURAL Y GESTION AMBIENTAL**

**Línea:** 1 COMPETITIVIDAD, INNOVACION Y EMPLEO

**Programa:** 1.3 TERRITORIO RURAL COMPETITIVO

**Sub Programa:** 1.3.6 DESARROLLO AGOINDUSTRIAL Y COMERCIAL RURAL

**Proyecto:** 2017660010101 Fortalecimiento del Sector Agropecuario en el Municipio de Pereira.

**Costo (miles de \$)** 2.269.000

**Ejecución (miles de \$)** 1.201.617

FUENTES DE FINANCIACION (MILES DE \$)					
	SGP:	Propios:	Dest Especifica:	Rec de Crédito:	Otras Fuentes:
<b>APROPIADO</b>	742.000	1.527.000	0	0	0
<b>EJECUCION</b>	420.044	781.573	0	0	0
<b>Eficiencia (%)</b>	56,61%	51,18%	0,00%	0,00%	0,00%

AVANCES		
Eficiencia (%)	Eficacia (%)	Efectividad (%)
52,96%	50,35%	102,27%

Meta	Planeado	Pond.	Logro	Recur. Asignados	Recur. Ejecutados
Implementación de planes de incentivos	1,00	10,00%	0,50	20.000	20.000
Realizar seguimiento e implementación de BPA a 269 predios.	269,00	20,00%	184,00	310.000	310.000
Beneficiar 2600 productores con Asistencia Técnica Integral y Agricultura Especifica por sitio	2.600,00	50,00%	1.127,00	1.919.000	851.617
Implementar un programa de fomento de actividades económicas complementarias	100,00%	20,00%	50,00%	20.000	20.000

**Observaciones:**

Ninguna



**MUNICIPIO DE PEREIRA**  
**SEGUIMIENTO AL PLAN DE DESARROLLO**  
**II TRIMESTRE DE 2019**  
**AVANCES, FUENTES DE FINANCIACION Y METAS**

SECRETARIA DE PLANEACION

- 6 -

Valores en Miles

Página 10 de 187

**SECRETARIA DE DESARROLLO ECONOMICO Y COMPETITIVIDAD**

**Línea:** 1 COMPETITIVIDAD, INNOVACION Y EMPLEO

**Programa:** 1.4 CIENCIA, TECNOLOGIA E INNOVACION PARA EL CAMBIO

**Sub Programa:** 1.4.7 PEREIRA CAPITAL DE LA CIENCIA, TECNOLOGIA, INNOVACION E INVESTIGACION

**Proyecto:** 2017660010024 "Mejoramiento del nivel de competitividad en el Municipio de Pereira.

**Costo (miles de \$)** 1.145.000

**Ejecución (miles de \$)** 256.388

FUENTES DE FINANCIACION (MILES DE \$)					
	SGP:	Propios:	Dest Específica:	Rec de Crédito:	Otras Fuentes:
<b>APROPIADO</b>	0	1.145.000	0	0	0
<b>EJECUCION</b>	0	256.388	0	0	0
<b>Eficiencia (%)</b>	0,00%	22,39%	0,00%	0,00%	0,00%

AVANCES		
Eficiencia (%)	Eficacia (%)	Efectividad (%)
<b>22,39%</b>	<b>50,00%</b>	<b>83,44%</b>

Meta	Planeado	Pond.	Logro	Recur. Asignados	Recur. Ejecutados
Realizar 4 actividades de articulación institucional para la puesta en marcha del Museo Interactivo de Biodiversidad	100,00%	20,00%	50,00%	85.000	31.152
Implementación de 2 pruebas piloto del Centro de Innovación y Negocios del Conocimiento para Pereira a través de los CEDEs	100,00%	20,00%	50,00%	145.000	31.152
Implementar 4 estrategias de CTel a través de la Red de Nodos	4,00	25,00%	2,00	280.000	55.556
Incentivar la competitividad del sector productivo a través de la cofinanciación de 2 proyectos de Competitividad, Ciencia, Tecnología E Innovación	100,00%	10,00%	50,00%	145.000	70.144
Realizar actividades de gestión, medición y análisis de impactos en apropiación social de conocimiento, ciencia, tecnología e innovación enmarcados en la Política Pública Pereira Innova	4,00	25,00%	2,00	490.000	68.384

**Observaciones:**

El bajo nivel de eficiencia mejorará en el segundo semestre que se ejecuten contratos pendientes.



**MUNICIPIO DE PEREIRA**  
**SEGUIMIENTO AL PLAN DE DESARROLLO**  
**II TRIMESTRE DE 2019**  
**AVANCES, FUENTES DE FINANCIACION Y METAS**

SECRETARIA DE PLANEACION

- 6 -

Valores en Miles

Página 11 de 187

**SECRETARIA DE TECNOLOGIAS DE LA INFORMACION Y LA COMUNICACION**

**Línea:** 1 COMPETITIVIDAD, INNOVACION Y EMPLEO

**Programa:** 1.4 CIENCIA, TECNOLOGIA E INNOVACION PARA EL CAMBIO

**Sub Programa:** 1.4.7 PEREIRA CAPITAL DE LA CIENCIA, TECNOLOGIA, INNOVACION E INVESTIGACION

**Proyecto:** 2018660010006 Implementación del ecosistema digital y la Estrategia GEL en el Municipio de Pereira.

**Costo (miles de \$)** 1.817.005

**Ejecución (miles de \$)** 1.799.606

FUENTES DE FINANCIACION (MILES DE \$)					
	SGP:	Propios:	Dest Específica:	Rec de Crédito:	Otras Fuentes:
<b>APROPIADO</b>	0	1.817.005	0	0	0
<b>EJECUCION</b>	0	1.799.606	0	0	0
<b>Eficiencia (%)</b>	0,00%	99,04%	0,00%	0,00%	0,00%

AVANCES		
Eficiencia (%)	Eficacia (%)	Efectividad (%)
99,04%	50,00%	129,43%

Meta	Planeado	Pond.	Logro	Recur. Asignados	Recur. Ejecutados
Promover y apropiar el uso y la masificación del Internet y de las TIC en el Municipio de Pereira	100,00%	100,00%	50,00%	1.817.005	1.799.606

**Observaciones:**

Ninguna



**MUNICIPIO DE PEREIRA**  
**SEGUIMIENTO AL PLAN DE DESARROLLO**  
**II TRIMESTRE DE 2019**  
**AVANCES, FUENTES DE FINANCIACION Y METAS**

SECRETARIA DE PLANEACION

- 6 -

Valores en Miles

Página 12 de 187

**SECRETARIA DE DESARROLLO ECONOMICO Y COMPETITIVIDAD**

**Línea:** 1 COMPETITIVIDAD, INNOVACION Y EMPLEO

**Programa:** 1.4 CIENCIA, TECNOLOGIA E INNOVACION PARA EL CAMBIO

**Sub Programa:** 1.4.8 TIC PARA EL DESARROLLO

**Proyecto:** 2017660010066 "Fortalecimiento de los Centros de Emprendimiento y Desarrollo Empresarial y del Centro de Empleo del Municipio de Pereira

**Costo (miles de \$)** 1.100.000

**Ejecución (miles de \$)** 24.662

FUENTES DE FINANCIACION (MILES DE \$)					
	SGP:	Propios:	Dest Específica:	Rec de Crédito:	Otras Fuentes:
<b>APROPIADO</b>	0	1.100.000	0	0	0
<b>EJECUCION</b>	0	24.662	0	0	0
<b>Eficiencia (%)</b>	0,00%	2,24%	0,00%	0,00%	0,00%

AVANCES		
Eficiencia (%)	Eficacia (%)	Efectividad (%)
2,24%	50,00%	71,35%

Meta	Planeado	Pond.	Logro	Recur. Asignados	Recur. Ejecutados
Puesta en marcha de nuevos espacios para promover el Emprendimiento y Desarrollo Empresarial	2,00	100,00%	1,00	1.100.000	24.662

**Observaciones:**

La contratación inició en el mes de Febrero, correspondiente a Personas Naturales cómo técnicos y profesionales de la Secretaría para el funcionamiento de la misma. Ellos son quienes empiezan a formar técnicamente los contratos de personas jurídicas para el resto de cumplimiento de metas asignadas



**MUNICIPIO DE PEREIRA**  
**SEGUIMIENTO AL PLAN DE DESARROLLO**  
**II TRIMESTRE DE 2019**  
**AVANCES, FUENTES DE FINANCIACION Y METAS**

SECRETARIA DE PLANEACION

- 6 -

Valores en Miles

Página 13 de 187

**SECRETARIA DE EDUCACION**

**Línea:** 1 COMPETITIVIDAD, INNOVACION Y EMPLEO

**Programa:** 1.4 CIENCIA, TECNOLOGIA E INNOVACION PARA EL CAMBIO

**Sub Programa:** 1.4.8 TIC PARA EL DESARROLLO

**Proyecto:** 2017660010075 Implementación del Acceso, la Cobertura y la Inclusión en el Municipio de Pereira.

**Costo (miles de \$)** 2.020.425

**Ejecución (miles de \$)** 1.165.653

FUENTES DE FINANCIACION (MILES DE \$)					
	SGP:	Propios:	Dest Específica:	Rec de Crédito:	Otras Fuentes:
<b>APROPIADO</b>	854.772	1.165.653	0	0	0
<b>EJECUCION</b>	0	1.165.653	0	0	0
<b>Eficiencia (%)</b>	0,00%	100,00%	0,00%	0,00%	0,00%

AVANCES		
Eficiencia (%)	Eficacia (%)	Efectividad (%)
57,69%	50,00%	104,62%

**Meta**

Mantener la conectividad a internet en el 100% de los establecimientos educativos

**Planeado**

**Pond.**

**Logro**

**Recur. Asignados**

**Recur. Ejecutados**

100,00%

100,00%

50,00%

2.020.425

1.165.653

**Observaciones:**

Ninguna





**MUNICIPIO DE PEREIRA**  
**SEGUIMIENTO AL PLAN DE DESARROLLO**  
**II TRIMESTRE DE 2019**  
**AVANCES, FUENTES DE FINANCIACION Y METAS**

SECRETARIA DE PLANEACION

- 6 -

Valores en Miles

Página 14 de 187

**SECRETARIA DE TECNOLOGIAS DE LA INFORMACION Y LA COMUNICACION**

**Línea:** 1 COMPETITIVIDAD, INNOVACION Y EMPLEO  
**Programa:** 1.4 CIENCIA, TECNOLOGIA E INNOVACION PARA EL CAMBIO  
**Sub Programa:** 1.4.8 TIC PARA EL DESARROLLO

**Proyecto:** 2018660010003 Fortalecimiento de Pereira Vive Digital en el Municipio de Pereira.

**Costo (miles de \$)** 208.000

**Ejecución (miles de \$)** 129.436

FUENTES DE FINANCIACION (MILES DE \$)					
	SGP:	Propios:	Dest Específica:	Rec de Crédito:	Otras Fuentes:
<b>APROPIADO</b>	0	208.000	0	0	0
<b>EJECUCION</b>	0	129.436	0	0	0
<b>Eficiencia (%)</b>	0,00%	62,23%	0,00%	0,00%	0,00%

AVANCES		
Eficiencia (%)	Eficacia (%)	Efectividad (%)
62,23%	37,08%	89,25%

Meta	Planeado	Pond.	Logro	Recur. Asignados	Recur. Ejecutados
Operación Puntos Vive Digital y Promocionar y divulgar el uso y apropiacion de la Estrategia TIC.	100,00%	17,00%	50,00%	33.282	33.282
implementar 6 Kioscos Vive Digital	100,00%	15,00%	50,00%	4.000	4.000
identificar, evaluar y cargar en la Web los Trámites y servicios que desarrolla la administracion municipal y adoptar los asignados PAFP	100,00%	2,00%	50,00%	37.439	27.439
Incrementar el indice de gobierno en linea en sus 4 componentes en un 90%	100,00%	18,00%	50,00%	38.215	28.215
Capacitar a 200 empresarios con el fin de certificarlos como empresarios digitales	200,00	20,00%	50,00	5.000	5.000
Formar a 200 en industria creativa a traves de los puntos vive digital plus	200,00	5,00%	50,00	20.126	20.126
Formar a a 300 personas en temas especializados en TIC	300,00	20,00%	50,00	1.000	1.000
implementar la estrategia de cero papel del municipio de Pereira	100,00%	3,00%	50,00%	68.939	10.375

**Observaciones:**

La eficacia se evidencia en 37.08% ya que la ejecución esta anterior a la adición de 68 millones del mes de julio 2019



**MUNICIPIO DE PEREIRA**  
**SEGUIMIENTO AL PLAN DE DESARROLLO**  
**II TRIMESTRE DE 2019**  
**AVANCES, FUENTES DE FINANCIACION Y METAS**

SECRETARIA DE PLANEACION

- 6 -

Valores en Miles

Página 15 de 187

**SECRETARIA DE TECNOLOGIAS DE LA INFORMACION Y LA COMUNICACION**

**Línea:** 1 COMPETITIVIDAD, INNOVACION Y EMPLEO

**Programa:** 1.4 CIENCIA, TECNOLOGIA E INNOVACION PARA EL CAMBIO

**Sub Programa:** 1.4.8 TIC PARA EL DESARROLLO

**Proyecto:** 2018660010006 Implementación del ecosistema digital y la Estrategia GEL en el Municipio de Pereira.

**Costo (miles de \$)** 312.000

**Ejecución (miles de \$)** 119.737

FUENTES DE FINANCIACION (MILES DE \$)					
	SGP:	Propios:	Dest Específica:	Rec de Crédito:	Otras Fuentes:
<b>APROPIADO</b>	0	312.000	0	0	0
<b>EJECUCION</b>	0	119.737	0	0	0
<b>Eficiencia (%)</b>	0,00%	38,38%	0,00%	0,00%	0,00%

AVANCES		
Eficiencia (%)	Eficacia (%)	Efectividad (%)
<b>38,38%</b>	<b>50,00%</b>	<b>93,03%</b>

Meta	Planeado	Pond.	Logro	Recur. Asignados	Recur. Ejecutados
Mantener y actualizar los contenidos digitales, herramientas y servicios Web	100,00%	30,00%	50,00%	100.000	38.508
Desarrollar 2 tramites y Servicios en Linea	100,00%	24,00%	50,00%	63.613	20.000
Promover las actividades asociadas al ecosistema digital (usuarios, infraestructura, servicios y aplicaciones) en el municipio de Pereira	100,00%	16,00%	50,00%	128.387	43.576
Generar contenidos digitales, con el fin de apoyar las iniciativas de desarrollo	100,00%	30,00%	50,00%	20.000	17.653

**Observaciones:**

La eficiencia se evidencia en 38.38% ya que la ejecución esta anterior a la adición de 82 millones del mes de julio 2019.



**MUNICIPIO DE PEREIRA**  
**SEGUIMIENTO AL PLAN DE DESARROLLO**  
**II TRIMESTRE DE 2019**  
**AVANCES, FUENTES DE FINANCIACION Y METAS**

SECRETARIA DE PLANEACION

- 6 -

Valores en Miles

Página 16 de 187

**SECRETARIA DE INFRAESTRUCTURA**

**Línea:** 1 COMPETITIVIDAD, INNOVACION Y EMPLEO

**Programa:** 1.5 MOVILIDAD SOSTENIBLE PARA EL DESARROLLO

**Sub Programa:** 1.5.9 INFRAESTRUCTURA PARA LA COMPETITIVIDAD

**Proyecto:** 2017660010076 MEJORAMIENTO DE LA CONECTIVIDAD Y CAPACIDAD VIAL URBANA E INCREMENTAR EL MANTENIMIENTO DE LAS VIAS RURALES DEL MUNICIPIO DE PEREIRA.

**Costo (miles de \$)** 23.761.081

**Ejecución (miles de \$)** 9.524.524

FUENTES DE FINANCIACION (MILES DE \$)					
	SGP:	Propios:	Dest Específica:	Rec de Crédito:	Otras Fuentes:
<b>APROPIADO</b>	0	23.761.081	0	0	0
<b>EJECUCION</b>	0	9.524.524	0	0	0
<b>Eficiencia (%)</b>	0,00%	40,08%	0,00%	0,00%	0,00%

AVANCES		
Eficiencia (%)	Eficacia (%)	Efectividad (%)
<b>40,08%</b>	<b>73,25%</b>	<b>126,60%</b>

Meta	Planeado	Pond.	Logro	Recur. Asignados	Recur. Ejecutados
MANTENER LA RED VIAL RURAL Y URBANA ( 250 KM )	100,00%	40,00%	50,00%	8.280.000	3.500.000
ADECUAR Y MANTENER 2 PROYECTOS VIALES (VILLA VERDE- MIRAFLORES Y CALLE DE LAS LETRAS)	2,00	15,00%	2,00	800.000	800.000
CONSTRUIR EL PROYECTO VIAL AV.SAN MATEO	100,00%	20,00%	70,00%	7.221.081	2.445.524
CONSTRUIR EL PROYECTO VIAL CALLE 50 )	100,00%	10,00%	100,00%	1.400.000	1.400.000
CONSTRUIR EL PROYECTO VIAL AV. LA INDEPENDENCIA	100,00%	15,00%	95,00%	6.060.000	1.379.000

**Observaciones:**

SE ENCUENTRAN LOS PROCESOS DE CONTRATACION EN CURSO PARA MANTENIMIENTO Y EJECUCION DE OBRAS



**MUNICIPIO DE PEREIRA**  
**SEGUIMIENTO AL PLAN DE DESARROLLO**  
**II TRIMESTRE DE 2019**  
**AVANCES, FUENTES DE FINANCIACION Y METAS**

SECRETARIA DE PLANEACION

- 6 -

Valores en Miles

Página 17 de 187

**SECRETARIA DE INFRAESTRUCTURA**

**Línea:** 1 COMPETITIVIDAD, INNOVACION Y EMPLEO

**Programa:** 1.5 MOVILIDAD SOSTENIBLE PARA EL DESARROLLO

**Sub Programa:** 1.5.9 INFRAESTRUCTURA PARA LA COMPETITIVIDAD

**Proyecto:** 2017660010082 Mejoramiento de la Capacidad Técnica de la Máquinaria y del Parque Automotor del Municipio de Pereira.

**Costo (miles de \$)** 2.100.000

**Ejecución (miles de \$)** 116.048

FUENTES DE FINANCIACION (MILES DE \$)					
	SGP:	Propios:	Dest Específica:	Rec de Crédito:	Otras Fuentes:
<b>APROPIADO</b>	0	2.100.000	0	0	0
<b>EJECUCION</b>	0	116.048	0	0	0
<b>Eficiencia (%)</b>	0,00%	5,53%	0,00%	0,00%	0,00%

AVANCES		
Eficiencia (%)	Eficacia (%)	Efectividad (%)
<b>5,53%</b>	<b>9,60%</b>	<b>16,76%</b>

Meta	Planeado	Pond.	Logro	Recur. Asignados	Recur. Ejecutados
MANTENER LA RED VIAL RURAL Y URBANA (250 KM)	250,00	40,00%	60,00	600.000	116.048
ADQUISICION DE PARQUE AUTOMOTOR	4,00	60,00%	0,00	1.500.000	0

**Observaciones:**

SE ESTAN REALIZANDO LOS ANALISIS Y ESTUDIOS PREVIOS PARA LA COMPRA DE MAQUINARIA



**MUNICIPIO DE PEREIRA**  
**SEGUIMIENTO AL PLAN DE DESARROLLO**  
**II TRIMESTRE DE 2019**  
**AVANCES, FUENTES DE FINANCIACION Y METAS**

SECRETARIA DE PLANEACION

- 6 -

Valores en Miles

Página 18 de 187

**SECRETARIA DE INFRAESTRUCTURA**

**Línea:** 1 COMPETITIVIDAD, INNOVACION Y EMPLEO

**Programa:** 1.5 MOVILIDAD SOSTENIBLE PARA EL DESARROLLO

**Sub Programa:** 1.5.9 INFRAESTRUCTURA PARA LA COMPETITIVIDAD

**Proyecto:** 2017660010092 Construcción del Cable Aéreo como elemento del sistema integrado de transporte público en el Área Metropolitana Centro Occidente

**Costo (miles de \$)** 52.000.000

**Ejecución (miles de \$)** 49.560.950

FUENTES DE FINANCIACION (MILES DE \$)					
	SGP:	Propios:	Dest Específica:	Rec de Crédito:	Otras Fuentes:
<b>APROPIADO</b>	0	21.782.883	16.157.617	14.059.500	0
<b>EJECUCION</b>	0	19.343.833	16.157.617	14.059.500	0
<b>Eficiencia (%)</b>	0,00%	88,80%	100,00%	100,00%	0,00%

AVANCES		
Eficiencia (%)	Eficacia (%)	Efectividad (%)
<b>95,31%</b>	<b>57,00%</b>	<b>136,99%</b>

Meta	Planeado	Pond.	Logro	Recur. Asignados	Recur. Ejecutados
CONSTRUCCION DEL CABLE AEREO	100,00%	100,00%	57,00%	52.000.000	49.560.950

**Observaciones:**

EL PROYECTO ESTA EN FASE DE CONSTRUCCION



**MUNICIPIO DE PEREIRA**  
**SEGUIMIENTO AL PLAN DE DESARROLLO**  
**II TRIMESTRE DE 2019**  
**AVANCES, FUENTES DE FINANCIACION Y METAS**

SECRETARIA DE PLANEACION

- 6 -

Valores en Miles

Página 19 de 187

**SECRETARIA DE PLANEACION**

**Línea:** 1 COMPETITIVIDAD, INNOVACION Y EMPLEO

**Programa:** 1.5 MOVILIDAD SOSTENIBLE PARA EL DESARROLLO

**Sub Programa:** 1.5.9 INFRAESTRUCTURA PARA LA COMPETITIVIDAD

**Proyecto:** 2017660010105 Mejoramiento del proceso de planificación del espacio público en el Municipio de Pereira.

**Costo (miles de \$)** 326.000

**Ejecución (miles de \$)** 264.085

FUENTES DE FINANCIACION (MILES DE \$)					
	SGP:	Propios:	Dest Específica:	Rec de Crédito:	Otras Fuentes:
<b>APROPIADO</b>	0	326.000	0	0	0
<b>EJECUCION</b>	0	264.085	0	0	0
<b>Eficiencia (%)</b>	0,00%	81,01%	0,00%	0,00%	0,00%

AVANCES		
Eficiencia (%)	Eficacia (%)	Efectividad (%)
81,01%	100,00%	188,60%

Meta	Planeado	Pond.	Logro	Recur. Asignados	Recur. Ejecutados
ADECUAR LAS VIAS ADYACENTES A LOS PARQUES REMODELADOS EN EL SECTOR DE LA CIRCUNVALAR DEL MUNICIPIO DE PEREIRA	100,00%	100,00%	100,00%	326.000	264.085

**Observaciones:**

Ninguna



**MUNICIPIO DE PEREIRA**  
**SEGUIMIENTO AL PLAN DE DESARROLLO**  
**II TRIMESTRE DE 2019**  
**AVANCES, FUENTES DE FINANCIACION Y METAS**

SECRETARIA DE PLANEACION

- 6 -

Valores en Miles

Página 20 de 187

**AEROPUERTO**

**Línea:** 1 COMPETITIVIDAD, INNOVACION Y EMPLEO

**Programa:** 1.5 MOVILIDAD SOSTENIBLE PARA EL DESARROLLO

**Sub Programa:** 1.5.9 INFRAESTRUCTURA PARA LA COMPETITIVIDAD

**Proyecto:** 2017660010107 Implementación y mejoramiento de la prestación del servicio aeroportuario en el Municipio de Pereira

**Costo (miles de \$)** 25.763.000

**Ejecución (miles de \$)** 15.436.715

FUENTES DE FINANCIACION (MILES DE \$)					
	SGP:	Propios:	Dest Específica:	Rec de Crédito:	Otras Fuentes:
<b>APROPIADO</b>	0	0	0	0	25.763.000
<b>EJECUCION</b>	0	0	0	0	15.436.715
<b>Eficiencia (%)</b>	0,00%	0,00%	0,00%	0,00%	59,92%

AVANCES		
Eficiencia (%)	Eficacia (%)	Efectividad (%)
<b>59,92%</b>	<b>57,99%</b>	<b>117,13%</b>

Meta	Planeado	Pond.	Logro	Recur. Asignados	Recur. Ejecutados
Negociar Predios para la ejecución de obras requeridas para la Certificación y/o Modernización del Aeropuerto Internacional Matecaña (vías de acceso, entre otras)	40,00	12,85%	34,00	3.311.522	3.311.522
Demolición de predios	100,00%	1,55%	0,00%	400.000	0
Construcción lazo vial entre la glorieta y empalme a viaducto del nuevo terminal de pasajeros del AIM	100,00%	4,37%	92,00%	1.124.860	1.124.860
Construcción mejoramiento del acceso vial oriental calzada norte entre la Av. 30 de Agosto y la doble calzada a la terminal de pasajeros del AIM	100,00%	27,17%	99,00%	7.000.000	6.927.969
Construcción mejoramiento del acceso vial oriental intersección en la Av. 30 Agosto hacia el AIM	100,00%	28,52%	0,00%	7.348.618	0
Mantenimiento otros predios no concesionados del AIM	100,00%	0,78%	0,00%	200.000	0
Construcción mejoramiento del acceso vial occidental pavimento entre Barrio Matecaña y Barrio La Libertad en empalme acceso al AIM	100,00%	9,70%	90,00%	2.500.000	2.251.863
Proyecto de sistema sencillo de iluminacion de aproximacion ALS	100,00%	3,88%	0,00%	1.000.000	0
Elaboracion de Estudios, planos y/o Diseños para el Mejoramiento del Servicio aeroportuario	100,00%	1,16%	54,00%	298.000	159.929
Desarrollo de Interventorías de Obras Civiles, de Consultorías y/o de programas y actividades de inversión que lo requieran	5,00	6,06%	4,00	1.560.000	1.180.592
Visitas técnicas de la Aerocivil	1,00	0,04%	0,00	10.000	0
Adquisición de Artículos para las Áreas Administrativas.	15,00	0,27%	0,00	70.000	0



**MUNICIPIO DE PEREIRA**  
**SEGUIMIENTO AL PLAN DE DESARROLLO**  
**II TRIMESTRE DE 2019**  
**AVANCES, FUENTES DE FINANCIACION Y METAS**

SECRETARIA DE PLANEACION

- 6 -

Valores en Miles

Página 21 de 187

Mantenimiento y Mejoramiento de los equipos de iluminación aeronáutica y/o ayudas visuales del Matecaña	1,00	0,08%	0,00	20.000	0
Apoyo Profesional a las Directivas del AIM (Obras Civiles, Planificación y Desarrollo Aeroportuario, Gestión Ambiental , Contratación, Planeación y Gestión de Proyectos, Gestión de Calidad)	100,00%	3,11%	56,00%	800.000	449.240
Mantenimiento y/o mejoramiento sistemas tratamiento aguas residuales predios no concesionados del AIM	2,00	0,08%	1,00	20.000	14.464
Programas de medicina preventiva, medicina del trabajo, higiene y seguridad industrial para trabajadores del AIM, contratación de personal especializado.	2,00	0,16%	1,00	40.000	15.245
Capacitaciones en: Subprograma Misional, Técnico y Gestión, Programa Formación en Idioma Ingles	4,00	0,16%	2,00	40.000	1.030
Adquisición y/o Actualización de unidades de Software y unidades de Hardware, páginas web y complementarios	5,00	0,08%	0,00	20.000	0

**Observaciones:**

Ninguna





**MUNICIPIO DE PEREIRA**  
**SEGUIMIENTO AL PLAN DE DESARROLLO**  
**II TRIMESTRE DE 2019**  
**AVANCES, FUENTES DE FINANCIACION Y METAS**

SECRETARIA DE PLANEACION

- 6 -

Valores en Miles

Página 22 de 187

**INSTITUTO DE MOVILIDAD DE PEREIRA**

**Línea:** 1 COMPETITIVIDAD, INNOVACION Y EMPLEO  
**Programa:** 1.5 MOVILIDAD SOSTENIBLE PARA EL DESARROLLO

**Sub Programa:** 1.5.10 GERENCIA DE LA MOVILIDAD

**Proyecto:** 2017660010033 Mejoramiento y control de la movilidad en el Municipio de Pereira

**Costo (miles de \$)** 3.106.127

**Ejecución (miles de \$)** 1.807.173

FUENTES DE FINANCIACION (MILES DE \$)					
	SGP:	Propios:	Dest Especifica:	Rec de Crédito:	Otras Fuentes:
<b>APROPIADO</b>	0	0	0	0	3.106.127
<b>EJECUCION</b>	0	0	0	0	1.807.173
<b>Eficiencia (%)</b>	0,00%	0,00%	0,00%	0,00%	58,18%

AVANCES		
Eficiencia (%)	Eficacia (%)	Efectividad (%)
<b>58,18%</b>	<b>54,78%</b>	<b>111,60%</b>

Meta	Planeado	Pond.	Logro	Recur. Asignados	Recur. Ejecutados
Demarcar 35000 MT2 de Marcas Viales	35.000,00	14,50%	14.178,00	496.748	420.249
Mantenimiento e Instalacion de señales verticales (200)	200,00	6,00%	48,00	70.230	10.000
Demarcar 100000 metros lineales de carril	100.000,00	0,60%	37.400,00	115.000	20.000
Garantizar el mantenimiento de las zonas de permitido parqueo	100,00%	0,40%	50,00%	10.000	5.000
Realizar el mantenimiento de las ciclobandas KMS (12kms)	100,00%	0,80%	50,00%	22.000	22.000
Garantizar el mantenimiento de la maquina señalizadora	100,00%	4,00%	50,00%	10.000	0
Semaforizar (3) nuevas intersecciones viales	3,00	8,00%	2,00	216.000	0
Realizar mantenimiento preventivo y correctivo al 100% ( 190) intersecciones viales semaforizadas	100,00%	4,00%	50,00%	50.000	46.135
Mantener y operar el 100% de la red de comunicaciones	100,00%	10,00%	50,00%	176.228	176.228
Administrar en un 100% el centro de control de trafico	100,00%	2,80%	50,00%	12.000	0
Garantizar en un 100% el suministro de combustible y mantenimiento de vehiculos del Instituto de Movilidad	100,00%	8,20%	50,00%	260.169	246.000
Garantizar en un 100% del funcionamiento de equipos de comunicaciones	100,00%	2,20%	50,00%	114.163	114.163
Adquirir en un 100% equipos para seguridad vial	100,00%	2,80%	50,00%	78.436	48.412
Adquirir el 100% de la dotacion para los agentes de transito (uniformes)	100,00%	7,20%	50,00%	300.000	0
Contratar (25) reguladores viales para apoyo en el mejoramiento de trafico	25,00	17,80%	25,00	319.564	319.564
Compra de vehiculos para los agentes de transito (14) motos	100,00%	1,60%	0,00%	140.000	0



**MUNICIPIO DE PEREIRA**  
**SEGUIMIENTO AL PLAN DE DESARROLLO**  
**II TRIMESTRE DE 2019**  
**AVANCES, FUENTES DE FINANCIACION Y METAS**

SECRETARIA DE PLANEACION

- 6 -

Valores en Miles

Página 23 de 187

Garantizar el desarrollo en lo referente al apoyos tecnico, revision, ajuste, formulacion y seguimiento en lo concerniente a patios y otros	100,00%	1,40%	50,00%	51.668	47.668
Proveer el 100% de las especies venales requeridas	100,00%	0,40%	50,00%	40.000	0
Expedir 350 certificaciones a traves del Mln. de Transporte como requisito previo para la adquisicion de la licencia	350,00	1,20%	160,00	44.169	42.137
Dictar 330 cursos teoricos en tecnicas de conduccion, primeros auxilios, normas de transito y ambientales	330,00	0,10%	200,00	44.169	42.137
Dictar 5000 horas practicas en tecnicas de conduccion	5.000,00	1,00%	3.000,00	19.781	4.945
Realizar (1) auditoria de calidad	1,00	1,60%	0,00	3.200	0
Adquisicion parque automotor (camioneta)	1,00	1,80%	0,00	80.000	0
Modos Alternativos de Movilidad	100,00%	1,60%	50,00%	432.601	242.535

**Observaciones:**

Las metas que no han llegado al 50% como la compra de las motos, la auditoria, seran ejecutadas en este segundo semestre.



**MUNICIPIO DE PEREIRA**  
**SEGUIMIENTO AL PLAN DE DESARROLLO**  
**II TRIMESTRE DE 2019**  
**AVANCES, FUENTES DE FINANCIACION Y METAS**

SECRETARIA DE PLANEACION

- 6 -

Valores en Miles

Página 24 de 187

**SECRETARIA DE EDUCACION**

**Línea:** 2 PEREIRA EDUCADA Y EDUCADORA

**Programa:** 2.6 EDUCACION DE CALIDAD

**Sub Programa:** 2.6.11 MEJORES AMBIENTES ESCOLARES

**Proyecto:** 2017660010074 Mejoramiento de los Ambientes Escolares en las Instituciones Educativas del municipio de Pereira..

**Costo (miles de \$)** 4.825.369

**Ejecución (miles de \$)** 1.116.047

FUENTES DE FINANCIACION (MILES DE \$)					
	SGP:	Propios:	Dest Específica:	Rec de Crédito:	Otras Fuentes:
<b>APROPIADO</b>	3.955.369	570.000	300.000	0	0
<b>EJECUCION</b>	546.047	570.000	0	0	0
<b>Eficiencia (%)</b>	13,81%	100,00%	0,00%	0,00%	0,00%

AVANCES		
Eficiencia (%)	Eficacia (%)	Efectividad (%)
<b>23,13%</b>	<b>44,04%</b>	<b>75,54%</b>

Meta	Planeado	Pond.	Logro	Recur. Asignados	Recur. Ejecutados
Realizar acciones de mejora y mantenimiento en 18 instituciones educativas oficiales del municipio	18,00	20,00%	13,00	1.400.000	385.881
Dotación de material didáctico o bibliográfico en 50 instituciones educativas oficiales del municipio	50,00	20,00%	49,00	1.155.817	160.166
Construir, reconstruir o ampliar el número de aulas a 1 instituciones educativas.	1,00	20,00%	0,00	1.099.552	0
Formular el 100 % del plan maestro de equipamientos educativos del municipio de Pereira	100,00%	20,00%	50,00%	570.000	570.000
Construir 1 nuevos Centros de Desarrollo Integral para la primera infancia (CDI)	1,00	20,00%	0,00	600.000	0

**Observaciones:**

Las acciones pendientes se encuentran en proceso contractual



**MUNICIPIO DE PEREIRA**  
**SEGUIMIENTO AL PLAN DE DESARROLLO**  
**II TRIMESTRE DE 2019**  
**AVANCES, FUENTES DE FINANCIACION Y METAS**

SECRETARIA DE PLANEACION

- 6 -

Valores en Miles

Página 25 de 187

**SECRETARIA DE INFRAESTRUCTURA**

**Línea:** 2 PEREIRA EDUCADA Y EDUCADORA

**Programa:** 2.6 EDUCACION DE CALIDAD

**Sub Programa:** 2.6.11 MEJORES AMBIENTES ESCOLARES

**Proyecto:** 2017660010088 "Mejoramiento e incremento de la infraestructura física para la prestación del servicio educativo público del Municipio de Pereira

**Costo (miles de \$)** 770.000

**Ejecución (miles de \$)** 243.041

FUENTES DE FINANCIACION (MILES DE \$)					
	SGP:	Propios:	Dest Específica:	Rec de Crédito:	Otras Fuentes:
<b>APROPIADO</b>	320.000	450.000	0	0	0
<b>EJECUCION</b>	0	243.041	0	0	0
<b>Eficiencia (%)</b>	0,00%	54,01%	0,00%	0,00%	0,00%

AVANCES		
Eficiencia (%)	Eficacia (%)	Efectividad (%)
<b>31,56%</b>	<b>50,00%</b>	<b>88,94%</b>

Meta	Planeado	Pond.	Logro	Recur. Asignados	Recur. Ejecutados
MANTENER Y/O REPARAR 20 ESTABLECIMIENTOS EDUCATIVOS PÚBLICOS	20,00	100,00%	10,00	770.000	243.041

**Observaciones:**

ESTE PROYECTO TIENE RECURSOS DEL SGP QUE AUN NO SE ENCUENTRAN DISPONIBLES



**MUNICIPIO DE PEREIRA**  
**SEGUIMIENTO AL PLAN DE DESARROLLO**  
**II TRIMESTRE DE 2019**  
**AVANCES, FUENTES DE FINANCIACION Y METAS**

SECRETARIA DE PLANEACION

- 6 -

Valores en Miles

Página 26 de 187

**SECRETARIA DE EDUCACION**

**Línea:** 2 PEREIRA EDUCADA Y EDUCADORA

**Programa:** 2.6 EDUCACION DE CALIDAD

**Sub Programa:** 2.6.12 EDUCACION PARA TODOS

**Proyecto:** 2017660010075 Implementación del Acceso, la Cobertura y la Inclusión en el Municipio de Pereira.

**Costo (miles de \$)** 223.163.944

**Ejecución (miles de \$)** 134.192.903

FUENTES DE FINANCIACION (MILES DE \$)					
	SGP:	Propios:	Dest Específica:	Rec de Crédito:	Otras Fuentes:
<b>APROPIADO</b>	192.621.770	13.634.395	16.907.779	0	0
<b>EJECUCION</b>	113.389.411	10.161.701	10.641.791	0	0
<b>Eficiencia (%)</b>	58,87%	74,53%	62,94%	0,00%	0,00%

AVANCES		
Eficiencia (%)	Eficacia (%)	Efectividad (%)
<b>60,13%</b>	<b>50,66%</b>	<b>107,00%</b>

Meta	Planeado	Pond.	Logro	Recur. Asignados	Recur. Ejecutados
Asegurar la atención del 100% de los niños matriculados en la estrategia Pequeños sabios (650 niños)	100,00%	5,26%	50,00%	143.812	112.249
Implementar la fase V del Proyecto Círculo Virtuoso, atendiendo 2.500 niños	100,00%	5,26%	50,00%	907.184	845.370
Atender 1.920 niños con la estrategia de preescolares Integrales	1.920,00	5,26%	1.200,00	65.624	65.624
Asegurar en 100% la atención de 4.614 estudiantes con necesidades educativas especiales del municipio de Pereira	4.614,00	5,26%	4.614,00	2.166.267	1.977.229
Asegurar la prestación del servicio educativo en el municipio de Pereira	100,00%	5,32%	50,00%	166.000.995	90.529.783
Asegurar las actividades administrativas de los establecimientos educativos oficiales	100,00%	5,26%	50,00%	11.738.000	9.891.292
Subsidiar en 100% el transporte escolar de 5.300 estudiantes focalizados	100,00%	5,26%	50,00%	3.773.367	3.146.340
Cubrir el pago de la póliza del seguro estudiantil del 100% de los estudiantes	100,00%	5,26%	50,00%	388.432	385.998
Prestar el servicio educativo a los estudiantes matriculados en los 3 establecimientos educativos concesionados	100,00%	5,26%	50,00%	10.615.958	10.266.884
Garantizar en un 100 % el Arrendamiento de los inmuebles necesarios para el funcionamiento de Instituciones educativas sin sedes (6 sedes)	100,00%	5,26%	50,00%	580.000	543.605
Garantizar el 100% de 16 cohortes en el proyecto la Universidad para Cuba	100,00%	5,26%	50,00%	1.323.000	739.685
Pagar los servicios públicos del 100% de los establecimientos educativos oficiales	100,00%	5,26%	50,00%	2.000.000	955.827
Transferir recursos a los fondos de servicios educativos de los establecimientos educativos oficiales, por concepto de gratuidad de la educación	100,00%	5,26%	50,00%	4.870.828	4.575.681

**PEREIRA**  
Capital del Eje



**MUNICIPIO DE PEREIRA**  
**SEGUIMIENTO AL PLAN DE DESARROLLO**  
**II TRIMESTRE DE 2019**  
**AVANCES, FUENTES DE FINANCIACION Y METAS**

SECRETARIA DE PLANEACION

- 6 -

Valores en Miles

Página 27 de 187

Subsidiar en 100% la alimentación escolar a 19.500 estudiantes focalizados	100,00%	5,26%	50,00%	16.995.731	9.256.777
Asegurar la atención del 100 % Centros de Desarrollo Infantil	100,00%	5,26%	50,00%	978.000	800.000
Asegurar la atención de 600 estudiantes con talentos excepcionales	600,00	5,26%	600,00	317.589	16.827
Garantizar la prestación del servicio educativo al 100 % de estudiantes de poblaciones especiales (Extra edad, reincorporados, educación para adultos, afrodescendientes, indígenas) pertenecientes al sistema educativo oficial de Pereira	100,00%	5,26%	0,00%	100.000	0
Asegurar la atención de 100 % estudiantes del Sistema de Responsabilidad Penal Acusatorio	100,00%	5,26%	0,00%	39.157	0
Implementar el 100 % de la estrategia de modernización de la educación media, para aumentar cobertura y calidad, y disminuir la deserción	100,00%	5,26%	50,00%	160.000	83.732

**Observaciones:**

Ninguna



**MUNICIPIO DE PEREIRA**  
**SEGUIMIENTO AL PLAN DE DESARROLLO**  
**II TRIMESTRE DE 2019**  
**AVANCES, FUENTES DE FINANCIACION Y METAS**

SECRETARIA DE PLANEACION

- 6 -

Valores en Miles

Página 28 de 187

**SECRETARIA DE EDUCACION**

**Línea:** 2 PEREIRA EDUCADA Y EDUCADORA

**Programa:** 2.6 EDUCACION DE CALIDAD

**Sub Programa:** 2.6.13 A LA ALTURA DE LOS MEJORES

**Proyecto:** 2017660010079 Implementación de la calidad y pertinencia de la Educación en el Municipio de Pereira.

**Costo (miles de \$)** 4.331.748

**Ejecución (miles de \$)** 2.669.952

FUENTES DE FINANCIACION (MILES DE \$)					
	SGP:	Propios:	Dest Específica:	Rec de Crédito:	Otras Fuentes:
<b>APROPIADO</b>	521.748	3.810.000	0	0	0
<b>EJECUCION</b>	90.000	2.579.952	0	0	0
<b>Eficiencia (%)</b>	17,25%	67,72%	0,00%	0,00%	0,00%

AVANCES		
Eficiencia (%)	Eficacia (%)	Efectividad (%)
<b>61,64%</b>	<b>50,00%</b>	<b>106,98%</b>

Meta	Planeado	Pond.	Logro	Recur. Asignados	Recur. Ejecutados
Implementar en un 100% un plan de formación docente.	100,00%	11,11%	0,00%	262.748	0
Ejecutar en 100% un plan de bienestar laboral y estímulo docente.	100,00%	11,11%	0,00%	300.000	0
Implementar en 21 instituciones educativas la estrategia Pereira Bilingue	21,00	11,11%	21,00	215.000	195.000
Asegurar las actividades administrativas de la Secretaría de Educación Municipal.	100,00%	11,12%	50,00%	1.457.776	716.515
Otorgar 1.699 becas a estudiantes para ingreso en la educación superior.	1.699,00	11,11%	1.699,00	1.673.000	1.665.061
Implementar el 100% de las estrategias y procesos transversales y complementarios para una educación de calidad	100,00%	11,11%	50,00%	309.892	39.892
Implementar en un 100% una estrategia de ciencia, tecnología e innovación en instituciones educativas oficiales	100,00%	11,11%	50,00%	40.000	31.152
implementar el 100 % de la estrategia municipal que involucre el intercambio entre instituciones educativas privadas e instituciones educativas oficiales para el mejoramiento del sector	100,00%	11,11%	50,00%	66.576	15.576
Implementar el 100 % de la estrategia de preparación y mejoramiento en las pruebas Saber en instituciones educativas	100,00	11,11%	50,00	6.756	6.756

**Observaciones:**

Ninguna



**MUNICIPIO DE PEREIRA**  
**SEGUIMIENTO AL PLAN DE DESARROLLO**  
**II TRIMESTRE DE 2019**  
**AVANCES, FUENTES DE FINANCIACION Y METAS**

SECRETARIA DE PLANEACION

- 6 -

Valores en Miles

Página 29 de 187

**SECRETARIA DE EDUCACION**

**Línea:** 2 PEREIRA EDUCADA Y EDUCADORA

**Programa:** 2.6 EDUCACION DE CALIDAD

**Sub Programa:** 2.6.14 GESTION EDUCATIVA EFICIENTE

**Proyecto:** 2017660010073 Fortalecimiento para una Gestión Educativa Eficiente en el Municipio de Pereira.

**Costo (miles de \$)** 1.069.114

**Ejecución (miles de \$)** 482.435

FUENTES DE FINANCIACION (MILES DE \$)					
	SGP:	Propios:	Dest Específica:	Rec de Crédito:	Otras Fuentes:
<b>APROPIADO</b>	1.019.114	50.000	0	0	0
<b>EJECUCION</b>	482.435	0	0	0	0
<b>Eficiencia (%)</b>	47,34%	0,00%	0,00%	0,00%	0,00%

AVANCES		
Eficiencia (%)	Eficacia (%)	Efectividad (%)
45,12%	50,00%	97,07%

Meta	Planeado	Pond.	Logro	Recur. Asignados	Recur. Ejecutados
Fortalecer el mejoramiento administrativo de la Secretaría de Educación que garantice la adecuada, eficiente y oportuna administración del servicio educativo, en el marco del proceso de modernización	100,00%	50,00%	50,00%	493.429	122.890
Garantizar licencias de software y antivirus de las Instituciones educativas y Secretaría de Educación	100,00%	50,00%	50,00%	575.685	359.544

**Observaciones:**

Ninguna





**MUNICIPIO DE PEREIRA**  
**SEGUIMIENTO AL PLAN DE DESARROLLO**  
**II TRIMESTRE DE 2019**  
**AVANCES, FUENTES DE FINANCIACION Y METAS**

SECRETARIA DE PLANEACION

- 6 -

Valores en Miles

Página 30 de 187

**SECRETARIA DE CULTURA**

**Línea:** 2 PEREIRA EDUCADA Y EDUCADORA

**Programa:** 2.7 CULTURA EJE DEL DESARROLLO

**Sub Programa:** 2.7.15 FORTALECIMIENTO DEL EJE CULTURAL

**Proyecto:** 2017660010086 Adecuación, dotación y puesta en funcionamiento de salones para primera infancia en el Municipio de Pereira

**Costo (miles de \$)** 24.764

**Ejecución (miles de \$)** 9.036

FUENTES DE FINANCIACION (MILES DE \$)					
	SGP:	Propios:	Dest Específica:	Rec de Crédito:	Otras Fuentes:
<b>APROPIADO</b>	24.764	0	0	0	0
<b>EJECUCION</b>	9.036	0	0	0	0
<b>Eficiencia (%)</b>	36,49%	0,00%	0,00%	0,00%	0,00%

AVANCES		
Eficiencia (%)	Eficacia (%)	Efectividad (%)
<b>36,49%</b>	<b>50,00%</b>	<b>91,89%</b>

Meta	Planeado	Pond.	Logro	Recur. Asignados	Recur. Ejecutados
Dotar los espacios (fijos y móviles) para la exploración artística de la primera infancia	100,00%	100,00%	50,00%	24.764	9.036

**Observaciones:**

En el momento se estan realizando todas las actividades correspondientes para los procesos de contratación requeridos en el desarrollo del proyecto



**MUNICIPIO DE PEREIRA**  
**SEGUIMIENTO AL PLAN DE DESARROLLO**  
**II TRIMESTRE DE 2019**  
**AVANCES, FUENTES DE FINANCIACION Y METAS**

SECRETARIA DE PLANEACION

- 6 -

Valores en Miles

Página 31 de 187

**SECRETARIA DE CULTURA**

**Línea:** 2 PEREIRA EDUCADA Y EDUCADORA

**Programa:** 2.7 CULTURA EJE DEL DESARROLLO

**Sub Programa:** 2.7.15 FORTALECIMIENTO DEL EJE CULTURAL

**Proyecto:** 2017660010091 Mejoramiento del desarrollo sociocultural en el Municipio de Pereira.

**Costo (miles de \$)** 4.762.286

**Ejecución (miles de \$)** 2.117.017

FUENTES DE FINANCIACION (MILES DE \$)					
	SGP:	Propios:	Dest Específica:	Rec de Crédito:	Otras Fuentes:
<b>APROPIADO</b>	0	1.850.000	2.912.286	0	0
<b>EJECUCION</b>	0	910.821	1.206.196	0	0
<b>Eficiencia (%)</b>	0,00%	49,23%	41,42%	0,00%	0,00%

AVANCES		
Eficiencia (%)	Eficacia (%)	Efectividad (%)
44,45%	48,21%	94,17%

Meta	Planeado	Pond.	Logro	Recur. Asignados	Recur. Ejecutados
Fortalecer en un 100% el capital cultural, apoyando con recursos a los procesos de la Secretaría de Cultura	100,00%	10,00%	50,00%	60.000	10.000
Emitir 6980 programas en la Emisora Cultural	6.980,00	10,00%	2.889,00	404.942	200.799
Realizar y/o preparar eventos en las instalaciones de la Secretaría del Cultura	100,00%	10,00%	50,00%	796.462	198.040
Realizar a través de la Banda Sinfonica 106 conciertos	106,00	10,00%	53,00	436.110	352.280
Realizar 2 campañas en la Emisora Cultural para fortalecer el Capital Social y Cultura Ciudadana	2,00	10,00%	2,00	22.200	22.200
Realizar acciones que promuevan el programa municipal de lectura y producción textual	100,00%	10,00%	50,00%	297.637	222.496
Garantizar 48405 personas que visitan a la Biblioteca y Bibliotecas satélites	48.405,00	10,00%	25.093,00	571.151	238.320
Realizar 270 eventos descentralizados	270,00	30,00%	80,00	2.173.785	872.882

**Observaciones:**

La Secretaría de Cultura en lo corrido del año tiene temporadas específicas en las cuales realiza una gran parte de sus programas y actividades (semana santa, semana de la danza, fiestas aniversarias, pereirinidad y otros) los cuales tienen lugar a partir del II Trimestre del año, por tal motivo en lo que resta de la vigencia 2019 se realizará todas las acciones para el cumplimiento de las metas establecidas



**MUNICIPIO DE PEREIRA**  
**SEGUIMIENTO AL PLAN DE DESARROLLO**  
**II TRIMESTRE DE 2019**  
**AVANCES, FUENTES DE FINANCIACION Y METAS**

SECRETARIA DE PLANEACION

- 6 -

Valores en Miles

Página 32 de 187

**SECRETARIA DE CULTURA**

**Línea:** 2 PEREIRA EDUCADA Y EDUCADORA

**Programa:** 2.7 CULTURA EJE DEL DESARROLLO

**Sub Programa:** 2.7.16 CULTURA PARA LA TRANSFORMACION CIUDADANA

**Proyecto:** 2017660010086 Adecuación, dotación y puesta en funcionamiento de salones para primera infancia en el Municipio de Pereira

**Costo (miles de \$)** 32.256

**Ejecución (miles de \$)** 0

FUENTES DE FINANCIACION (MILES DE \$)					
	SGP:	Propios:	Dest Específica:	Rec de Crédito:	Otras Fuentes:
<b>APROPIADO</b>	32.256	0	0	0	0
<b>EJECUCION</b>	0	0	0	0	0
<b>Eficiencia (%)</b>	0,00%	0,00%	0,00%	0,00%	0,00%

AVANCES		
Eficiencia (%)	Eficacia (%)	Efectividad (%)
0,00%	0,00%	0,00%

Meta	Planeado	Pond.	Logro	Recur. Asignados	Recur. Ejecutados
Dotar los espacios (fijos y moviles) la exploración artística de la primera infancia	100,00%	100,00%	0,00%	32.256	0

**Observaciones:**

En el momento se estan realizando todas las actividades correspondientes para los procesos de contratacion requeridos en el desarrollo del proyecto



**MUNICIPIO DE PEREIRA**  
**SEGUIMIENTO AL PLAN DE DESARROLLO**  
**II TRIMESTRE DE 2019**  
**AVANCES, FUENTES DE FINANCIACION Y METAS**

SECRETARIA DE PLANEACION

- 6 -

Valores en Miles

Página 33 de 187

**SECRETARIA DE CULTURA**

**Línea:** 2 PEREIRA EDUCADA Y EDUCADORA

**Programa:** 2.7 CULTURA EJE DEL DESARROLLO

**Sub Programa:** 2.7.16 CULTURA PARA LA TRANSFORMACION CIUDADANA

**Proyecto:** 2017660010091 Mejoramiento del desarrollo sociocultural en el Municipio de Pereira.

**Costo (miles de \$)** 7.182.862

**Ejecución (miles de \$)** 4.102.999

FUENTES DE FINANCIACION (MILES DE \$)					
	SGP:	Propios:	Dest Especifica:	Rec de Crédito:	Otras Fuentes:
<b>APROPIADO</b>	920.651	702.888	5.559.324	0	0
<b>EJECUCION</b>	848.036	182.417	3.072.546	0	0
<b>Eficiencia (%)</b>	92,11%	25,95%	55,27%	0,00%	0,00%

AVANCES		
Eficiencia (%)	Eficacia (%)	Efectividad (%)
57,12%	62,97%	122,44%

Meta	Planeado	Pond.	Logro	Recur. Asignados	Recur. Ejecutados
Optimizar los procesos institucionales de la Secretaría de Cultura y del adecuado estado de los bienes muebles e inmuebles culturales	100,00%	10,00%	50,00%	1.333.798	100.812
Implementar procesos formativos para beneficiar a 9500 niños y niñas, adolescentes, jóvenes y adultos (Escuela de formación cultural)	9.500,00	30,00%	7.756,00	1.730.126	1.157.323
Fortalecer 80 proyectos culturales a través del Fondo de Estimulos y Concertación	80,00	30,00%	54,00	1.595.937	1.310.821
Apoyar en la formalización de organizaciones culturales	100,00%	5,00%	50,00%	2.234.174	1.429.042
Capacitar a formadores que beneficien a niños, adolescentes, jóvenes y adultos	212,00	25,00%	91,00	288.825	105.000

**Observaciones:**

La Secretaría de Cultura en lo corrido del año tiene temporadas específicas en las cuales realiza una gran parte de sus programas y actividades (convocatorias a concertación y estímulos municipales, semana de la danza, pereirinidad y otros) los cuales tienen lugar a partir del II Trimestre del año, por tal motivo en lo que resta de la vigencia 2019 se realizará todas las acciones para el cumplimiento de las metas establecidas



**MUNICIPIO DE PEREIRA**  
**SEGUIMIENTO AL PLAN DE DESARROLLO**  
**II TRIMESTRE DE 2019**  
**AVANCES, FUENTES DE FINANCIACION Y METAS**

SECRETARIA DE PLANEACION

- 6 -

Valores en Miles

Página 34 de 187

**SECRETARIA DE CULTURA**

**Línea:** 2 PEREIRA EDUCADA Y EDUCADORA

**Programa:** 2.7 CULTURA EJE DEL DESARROLLO

**Sub Programa:** 2.7.17 PROTECCION DEL PATRIMONIO CULTURAL, MATERIAL E INMATERIAL

**Proyecto:** 2017660010091 Mejoramiento del desarrollo sociocultural en el Municipio de Pereira.

**Costo (miles de \$)** 1.100.000

**Ejecución (miles de \$)** 64.152

FUENTES DE FINANCIACION (MILES DE \$)					
	SGP:	Propios:	Dest Específica:	Rec de Crédito:	Otras Fuentes:
<b>APROPIADO</b>	0	500.000	600.000	0	0
<b>EJECUCION</b>	0	31.152	33.000	0	0
<b>Eficiencia (%)</b>	0,00%	6,23%	5,50%	0,00%	0,00%

AVANCES		
Eficiencia (%)	Eficacia (%)	Efectividad (%)
<b>5,83%</b>	<b>41,67%</b>	<b>61,83%</b>

Meta	Planeado	Pond.	Logro	Recur. Asignados	Recur. Ejecutados
Número de investigaciones realizadas en el sector cultural	6,00	50,00%	2,00	25.000	5.000
Realizar mantenimiento y restauración a las obras de arte propiedad de Municipio de Pereira	100,00%	50,00%	50,00%	1.075.000	59.152

**Observaciones:**

Las actividades pendientes se encuentran en proceso de contratación, a través de una licitación pública.



**MUNICIPIO DE PEREIRA**  
**SEGUIMIENTO AL PLAN DE DESARROLLO**  
**II TRIMESTRE DE 2019**  
**AVANCES, FUENTES DE FINANCIACION Y METAS**

SECRETARIA DE PLANEACION

- 6 -

Valores en Miles

Página 35 de 187

**SECRETARIA DE PLANEACION**

**Línea:** 2 PEREIRA EDUCADA Y EDUCADORA

**Programa:** 2.7 CULTURA EJE DEL DESARROLLO

**Sub Programa:** 2.7.17 PROTECCION DEL PATRIMONIO CULTURAL, MATERIAL E INMATERIAL

**Proyecto:** 2018660010002 Actualización, revisión e implementación del Plan de Ordenamiento Territorial del Municipio de Pereira.

**Costo (miles de \$)** 79.000

**Ejecución (miles de \$)** 39.878

FUENTES DE FINANCIACION (MILES DE \$)					
	SGP:	Propios:	Dest Específica:	Rec de Crédito:	Otras Fuentes:
<b>APROPIADO</b>	0	79.000	0	0	0
<b>EJECUCION</b>	0	39.878	0	0	0
<b>Eficiencia (%)</b>	0,00%	50,48%	0,00%	0,00%	0,00%

AVANCES		
Eficiencia (%)	Eficacia (%)	Efectividad (%)
50,48%	50,00%	100,29%

**Meta**

Desarrollar actividades para el manejo y protección de los bienes culturales del municipio de Pereira.

**Planeado**

**Pond.**

100,00% 100,00%

**Logro**

**Recur. Asignados**

**Recur. Ejecutados**

50,00% 79.000 39.878

**Observaciones:**

Ninguna



**MUNICIPIO DE PEREIRA**  
**SEGUIMIENTO AL PLAN DE DESARROLLO**  
**II TRIMESTRE DE 2019**  
**AVANCES, FUENTES DE FINANCIACION Y METAS**

SECRETARIA DE PLANEACION

- 6 -

Valores en Miles

Página 36 de 187

**SECRETARIA DE PLANEACION**

**Línea:** 2 PEREIRA EDUCADA Y EDUCADORA

**Programa:** 2.7 CULTURA EJE DEL DESARROLLO

**Sub Programa:** 2.7.18 FORTALECIMIENTO DEL PAISAJE CULTURAL CAFETERO

**Proyecto:** 2018660010002 Actualización, revisión e implementación del Plan de Ordenamiento Territorial del Municipio de Pereira.

**Costo (miles de \$)** 5.000

**Ejecución (miles de \$)** 0

FUENTES DE FINANCIACION (MILES DE \$)					
	SGP:	Propios:	Dest Específica:	Rec de Crédito:	Otras Fuentes:
<b>APROPIADO</b>	0	5.000	0	0	0
<b>EJECUCION</b>	0	0	0	0	0
<b>Eficiencia (%)</b>	0,00%	0,00%	0,00%	0,00%	0,00%

AVANCES		
Eficiencia (%)	Eficacia (%)	Efectividad (%)
0,00%	30,00%	42,00%

Meta	Planeado	Pond.	Logro	Recur. Asignados	Recur. Ejecutados
Adelantar acciones para aunar esfuerzos interinstitucionales orientados a desarrollar un estudio del Patrimonio material e inmaterial en las áreas declaradas como Paisaje Cultural Cafetero.	100,00%	100,00%	30,00%	5.000	0

**Observaciones:**

Se viene trabajando conjuntamente con la direccion de planeacion estrategica e integración regional en la formulacion en la metodologia MGA del proyecto para la gestion y proteccion del paisaje cultural cafetero



**MUNICIPIO DE PEREIRA**  
**SEGUIMIENTO AL PLAN DE DESARROLLO**  
**II TRIMESTRE DE 2019**  
**AVANCES, FUENTES DE FINANCIACION Y METAS**

SECRETARIA DE PLANEACION

- 6 -

Valores en Miles

Página 37 de 187

**SECRETARIA DE RECREACION Y DEPORTES**

**Línea:** 2 PEREIRA EDUCADA Y EDUCADORA

**Programa:** 2.8 PEREIRA CIUDAD ACTIVA

**Sub Programa:** 2.8.19 ACTIVIDAD FÍSICA, RECREACIÓN Y DEPORTE

**Proyecto:** 2017660010099 Implementación de programas de actividad fisica, deporte y recreación en el Municipio de Pereira

**Costo (miles de \$)** 7.270.185

**Ejecución (miles de \$)** 4.247.546

FUENTES DE FINANCIACION (MILES DE \$)					
	SGP:	Propios:	Dest Específica:	Rec de Crédito:	Otras Fuentes:
<b>APROPIADO</b>	1.506.307	4.634.000	1.129.878	0	0
<b>EJECUCION</b>	1.188.625	2.756.576	302.345	0	0
<b>Eficiencia (%)</b>	78,91%	59,49%	26,76%	0,00%	0,00%

AVANCES		
Eficiencia (%)	Eficacia (%)	Efectividad (%)
<b>58,42%</b>	<b>50,16%</b>	<b>105,27%</b>

Meta	Planeado	Pond.	Logro	Recur. Asignados	Recur. Ejecutados
IMPLEMENTAR EN UN 100% LA ESTRATEGIA COMUNIDADES ACTIVAS Y SALUDABLES EN 19 COMUNAS Y 12 CORREGIMIENTOS	100,00%	6,00%	44,00%	401.496	281.806
IMPLEMENTAR EN UN 100% EL PROGRAMA HABITOS Y ESTILOS DE VIDA SALUDABLE.	100,00%	7,00%	61,00%	407.456	261.186
IMPLEMENTAR EN UN 100% (2) DOS ESTRATEGIAS PERMANENTES PARA EL USO DE LA BICICLETA Y LOS MEDIOS ALTERNATIVOS DE TRANSPORTE	100,00%	8,00%	41,00%	348.600	332.924
IMPLEMENTAR EN UN 100% EL PROGRAMA DE INCLUSION PARA PERSONAS EN SITUACIÓN DE DISCAPACIDAD, VICTIMAS DEL CONFLICTO, PRIVADOS DE LA LIBERTAD, LGTBI, INDIGENAS, AFRODESCENDIENTES A TRAVES DE ACTIVIDAD FISICA, Recreación Y DEPORTES.	100,00%	4,00%	54,00%	108.912	79.786
IMPLEMENTAR EN UN 100% EL PROGRAMA DE GIMNASIOS COMUNITARIOS URBANOS Y RURALES	100,00%	4,00%	76,00%	130.669	99.804
IMPLEMENTAR EN UN 100% LAS ESCUELAS RECREATIVAS PARA LA VIDA Y LA CONVIVENCIA	100,00%	4,00%	61,00%	176.206	132.884
IMPLEMENTAR EN UN 100% EL PROGRAMA ESCUELAS DE JUEGO Y MOTICIDAD	100,00%	4,00%	75,00%	143.371	106.148
IMPLEMENTAR EN UN 100% EL PROGRAMA COMPROMETIENDO JUVENTUDES PEREIRA	100,00%	4,00%	61,00%	230.455	188.030
REALIZAR (155) ATENCIONES A LA COMUNIDAD A TRAVES DE ACTIVIDADES DEPORTIVAS Y RECREATIVAS	155,00	4,00%	43,00	259.254	110.364

**PEREIRA**  
Capital del Eje





**MUNICIPIO DE PEREIRA**  
**SEGUIMIENTO AL PLAN DE DESARROLLO**  
**II TRIMESTRE DE 2019**  
**AVANCES, FUENTES DE FINANCIACION Y METAS**

SECRETARIA DE PLANEACION

- 6 -

Valores en Miles

Página 38 de 187

IMPLEMENTAR EN UN 100% EL PROGRAMA ESCUELAS DE INICIACION Y FORMACION DEPORTIVA	100,00%	10,00%	64,00%	863.944	585.003
IMPLEMENTAR EN UN 100% EL PROGRAMA JUEGOS SUPERATE	100,00%	8,00%	50,00%	442.292	66.304
REALIZAR (4) MACRO EVENTOS DE CIUDAD DE DEPORTE, RECREACIÓN Y ACTIVIDAD FISICA	4,00	5,00%	1,00	340.000	25.942
CONTROLAR, EVALUAR, SEGUIR Y ACOMPAÑAR EN UN (100%) A LOS PROYECTOS DE DEPORTE, RECREACION, ACTIVIDAD FISICA Y EDUCACION FISICA.	100,00%	10,00%	50,00%	645.260	409.230
ADMINISTRAR Y MANTENER EN UN 100% LOS (6) SEIS GRANDES ESCENARIOS DEPORTIVOS A CARGO DE LA SECRETARIA DE RECREACIÓN Y DEPORTE	100,00%	10,00%	48,00%	1.210.315	635.158
REALIZAR A (55) ESCENARIOS DEPORTIVOS Y RECREATIVOS COMUNITARIOS PUBLICOS, LA ADECUACION, REPARACIÓN, MANTENIMIENTO Y DOTACION	55,00	4,00%	32,00	1.330.247	892.977
DOTAR DE IMPLEMENTOS PARA LA REALIZACION Y PREMIACION DEL (100%) DE LOS PROGRAMAS DE ACTIVIDAD FÍSICA, RECREACIÓN Y DEPORTE.	100,00%	4,00%	50,00%	125.830	40.000
IMPLEMENTAR EN UN 100% EL PROGRAMA JUEGOS COMUNITARIOS MUNICIPALES GARANTIZANDO LA PARTICIPACIÓN	100,00%	2,00%	0,00%	90.000	0
REALIZAR LA PROMOCION Y DIVULGACION AI 100% LOS PROGRAMAS, PROYECTOS Y ACTIVIDADES DE LA SECRETARIA	100,00	2,00%	0,00	15.878	0

**Observaciones:**

Ninguna



**MUNICIPIO DE PEREIRA**  
**SEGUIMIENTO AL PLAN DE DESARROLLO**  
**II TRIMESTRE DE 2019**  
**AVANCES, FUENTES DE FINANCIACION Y METAS**

SECRETARIA DE PLANEACION

- 6 -

Valores en Miles

Página 39 de 187

**SECRETARIA DE RECREACION Y DEPORTES**

**Línea:** 2 PEREIRA EDUCADA Y EDUCADORA

**Programa:** 2.8 PEREIRA CIUDAD ACTIVA

**Sub Programa:** 2.8.20 FORTALECIMIENTO DEL SECTOR DRAEF

**Proyecto:** 2017660010099 Implementación de programas de actividad física, deporte y recreación en el Municipio de Pereira

**Costo (miles de \$)** 1.320.372

**Ejecución (miles de \$)** 530.193

FUENTES DE FINANCIACION (MILES DE \$)					
	SGP:	Propios:	Dest Específica:	Rec de Crédito:	Otras Fuentes:
<b>APROPIADO</b>	428.372	892.000	0	0	0
<b>EJECUCION</b>	314.000	216.193	0	0	0
<b>Eficiencia (%)</b>	73,30%	24,24%	0,00%	0,00%	0,00%

AVANCES		
Eficiencia (%)	Eficacia (%)	Efectividad (%)
<b>40,15%</b>	<b>37,88%</b>	<b>77,13%</b>

Meta	Planeado	Pond.	Logro	Recur. Asignados	Recur. Ejecutados
REALIZAR LA ASISTENCIA TECNICA, CAPACITACIÓN, ACOMPAÑAMIENTO EN UN 100% AL 70% DE LOS ORGANISMOS PÚBLICOS Y PRIVADOS DEL SISTEMA MUNICIPAL DE DEPORTE, RECREACION, ACTIVIDAD FISICA Y RECREACION. CLUBES DEPORTIVOS, GIMNASIOS Y CAPE.	100,00%	20,00%	84,00%	53.256	0
OTORGAR (30) APOYOS A LOS CLUBES, DEPORTISTAS Y ASOCIACIONES DEPORTIVAS SEGÚN CRITERIOS DE CLASIFICACION Y CATEGORIZACIÓN	30,00	20,00%	8,00	931.242	313.423
IMPLEMENTAR EN UN 100% EL OBSERVATORIO MUNICIPAL DE DEPORTE, RECREACIÓN, ACTIVIDAD FÍSICA Y EDUCACION FISICA	100,00%	15,00%	50,00%	106.055	31.770
REALIZAR (2) DOS INVESTIGACION Y ESTUDIOS DETERMINADOS EN LA POLITICA PUBLICA "PEREIRA ACTIVA, SALUDABLE E INCLUYENTE"	2,00	15,00%	0,00	90.000	90.000
REALIZAR (4) CUATRO CAPACITACIONES A LOS ORGANISMOS DEL SECTOR DRAEF	4,00	15,00%	0,00	115.000	95.000
IMPLEMENTAR EN UN 100% LAS ACCIONES (RENDICION DE CUENTAS, FORO DE POLITICA PUBLICA Y SERVICIO SOCIAL) PARA GARANTIZAR LOS PROCESOS DE TRANSPARENCIA Y PARTICIPACION CIUDADANA	100,00%	15,00%	55,00%	24.819	0

**Observaciones:**

LOS APOYOS A LOS CLUBES DEPORTIVOS SE INCREMENTARAN A PARTIR DEL 3ER TRIMESTRE. LA INVESTIGACION SE DESARROLLARAN A PARTIR DEL 3er TRIMESTRE

LAS CAPACITACIONES SE HARAN A PARTIR DEL 3ER TRIMESTRE

**PEREIRA**  
Capital del Eje



**MUNICIPIO DE PEREIRA**  
**SEGUIMIENTO AL PLAN DE DESARROLLO**  
**II TRIMESTRE DE 2019**  
**AVANCES, FUENTES DE FINANCIACION Y METAS**

SECRETARIA DE PLANEACION

- 6 -

Valores en Miles

Página 40 de 187

**SECRETARIA DE SALUD Y SEGURIDAD SOCIAL**

**Línea:** 3 DESARROLLO SOCIAL, PAZ Y RECONCILIACION

**Programa:** 3.9 TODOS CON ASEGURAMIENTO EN SALUD

**Sub Programa:** 3.9.21 TODOS ASEGURADOS CON CALIDAD Y EQUIDAD

**Proyecto:** 2017660010015 Administración del Aseguramiento en Salud al Sistema de Seguridad Social en Salud en el Municipio de Pereira

**Costo (miles de \$)** 164.241.001

**Ejecución (miles de \$)** 150.905.530

FUENTES DE FINANCIACION (MILES DE \$)					
	SGP:	Propios:	Dest Específica:	Rec de Crédito:	Otras Fuentes:
<b>APROPIADO</b>	52.143.946	511.887	111.585.167	0	0
<b>EJECUCION</b>	46.649.397	429.653	103.826.479	0	0
<b>Eficiencia (%)</b>	89,46%	83,94%	93,05%	0,00%	0,00%

AVANCES		
Eficiencia (%)	Eficacia (%)	Efectividad (%)
<b>91,88%</b>	<b>50,06%</b>	<b>125,21%</b>

Meta	Planeado	Pond.	Logro	Recur. Asignados	Recur. Ejecutados
Realizar 3 visitas de asistencia técnica a las 8 EAPB (subsidiadas y con movilidad), otros actores del Sistema General de Seguridad Social en salud y aliados estratégicos en las particularidades del aseguramiento a solicitud de las mismas	3,00	0,14%	0,00	229.937	0
Realizar 40 visitas a las 8 EAPB, (subsidiadas y con movilidad), con el fin de hacer vigilancia y seguimiento de las obligaciones a su cargo.	40,00	0,82%	10,00	1.346.776	1.237.425
Realizar mensualmente el cruce de bases de datos ( fallecidos, vinculados, nacidos vivos, población especia, de los afiliados del Regimen Subsidiado vs Regimen Contributivo	12,00	0,03%	6,00	49.272	45.272
Realizar Realizar mensualmente el seguimiento, analisis, verificación y evaluación al presupuesto en relación a la asignación y ejecución de los recursos del regimen subsidiado en salud.	12,00	92,88%	6,00	152.548.684	140.379.869
Garantizar el acceso a los servicios de salud de la poblacion no asegurada (PPNA), mediante el contrato celebrado con la ESE SALUD PEREIRA	15.000,00	1,47%	9.328,00	2.406.131	2.210.766
Realizar mensualmente seguimiento y vigilancia de las obligaciones a cargo de la ESE SALUD PEREIRA en la atencion en salud a la poblacion pobre no asegurada (PPNA).	10,00	2,00%	5,00	3.284.820	3.018.111
Realizar acompañamiento a través de un equipo multidisciplinario en la atencion, gestión, asesoria jurídica administrativa a 30 usuarios que requieran mediacion con su EPS subsidiada y contributiva en cuanto a la calidad y prestación de los servicios de salud.	30,00	1,00%	18,00	1.642.410	1.509.055



**MUNICIPIO DE PEREIRA**  
**SEGUIMIENTO AL PLAN DE DESARROLLO**  
**II TRIMESTRE DE 2019**  
**AVANCES, FUENTES DE FINANCIACION Y METAS**

SECRETARIA DE PLANEACION

- 6 -

Valores en Miles

Página 41 de 187

Desarrollo de estrategias masivas comunicacionales que fomenten la afiliación, movilidad entre regímenes, deberes y derechos al SGSSS	100,00%	0,51%	50,00%	837.629	769.618
Orientar a 10.000 usuarios que asisten al Servicio de Atención a la Comunidad SAC que solicitan afiliación y cumplen con requisitos, para que se vinculen al SGSSS que operan en el municipio de Pereira.	10.000,00	0,37%	5.161,00	607.692	558.350
Generar cartas de autorización para la afiliación al régimen subsidiado en salud al 100% de las personas reportadas en listados censales que cumplen con requisitos	100,00%	0,22%	50,00%	361.330	331.992
Población especial institucionalizada afiliada al régimen subsidiado en salud identificadaa través de( listados censales) que cumple con requisitos para la afiliación	100,00%	0,36%	50,00%	591.268	543.260
Realizar 100 Capacitaciones a veedurias en salud, COPACO municipal, Asociaciones de Usuarios, sobre la ruta para la afiliación al régimen subsidiado en salud, moviidad , derechos en salud , mecanismos para exigencia de derechos en salud y prácticas comunitarias.	100,00	0,10%	50,00	164.241	150.906
Conformar y legalizar una veeduría en salud ante la Personería municipal que tenga representación de las comunas y corregimientos donde existen las 220 veedurias del municipio	100,00%	0,05%	100,00%	85.405	75.453
Realizar 100 acciones de mantenimiento a 20 grupos del Plan de Renovación (pre Adolescentes y adolescentes) existentes en las Comunas de Villasantana, Consota, Río Otún y la implementación del plan de renovación de veedurias en el corregimiento de Caimalito	100,00	0,05%	100,00	85.405	75.453

**Observaciones:**

Frente al indicador de EFICACIA y EFICIENCIA tiene un cumplimiento esperado para el trimestre reportado



**MUNICIPIO DE PEREIRA**  
**SEGUIMIENTO AL PLAN DE DESARROLLO**  
**II TRIMESTRE DE 2019**  
**AVANCES, FUENTES DE FINANCIACION Y METAS**

SECRETARIA DE PLANEACION

- 6 -

Valores en Miles

Página 42 de 187

**EMPRESA SOCIAL DEL ESTADO SALUD PEREIRA**

**Línea:** 3 DESARROLLO SOCIAL, PAZ Y RECONCILIACION

**Programa:** 3.9 TODOS CON ASEGURAMIENTO EN SALUD

**Sub Programa:** 3.9.22 FORTALECIMIENTO DE LA INFRAESTRUCTURA DE SALUD

**Proyecto:** 2017660010010 Mejoramiento de las Capacidades Físicas, Tecnológicas y Administrativas para la Prestación de Servicios de Salud de la ESE Salud Pereira.

**Costo (miles de \$)** 1.973.000

**Ejecución (miles de \$)** 1.381.399

FUENTES DE FINANCIACION (MILES DE \$)					
	SGP:	Propios:	Dest Específica:	Rec de Crédito:	Otras Fuentes:
<b>APROPIADO</b>	0	500.000	0	0	1.473.000
<b>EJECUCION</b>	0	500.000	0	0	881.399
<b>Eficiencia (%)</b>	0,00%	100,00%	0,00%	0,00%	59,84%

AVANCES		
Eficiencia (%)	Eficacia (%)	Efectividad (%)
<b>70,02%</b>	<b>33,40%</b>	<b>88,77%</b>

Meta	Planeado	Pond.	Logro	Recur. Asignados	Recur. Ejecutados
Mejoramiento y Mantenimiento de la Infraestructura propia del Sector (Rehabilitación de la infraestructura Física ya existente)	100,00%	20,00%	0,00%	50.000	0
Mejoramiento y Mantenimiento de la Infraestructura propia del Sector (Equipos de comunicación)	250,00	10,00%	0,00	50.000	0
Mejoramiento y Mantenimiento de la Infraestructura propia del Sector (Hospitales, Centros de Salud y Puestos de Salud) (2 sedes)	2,00	10,00%	1,00	493.000	331.542
Mejoramiento y Mantenimiento de la Infraestructura propia del Sector (Mejoramiento y Mantenimiento de la Infraestructura Sede Administrativa)	1,00	10,00%	1,00	50.000	50.000
Dotación (Adquisición y/o producción de equipos materiales, suministros y servicios propios del Sector)(Dotación de Hospitales, Centros de Salud y Puestos de Salud)	100,00%	30,00%	38,00%	1.250.000	971.542
Mantenimiento (Mantenimiento de equipos, materiales, suministros y servicios propios del Sector) en un 100%	100,00%	20,00%	35,00%	80.000	28.315

**Observaciones:**

Los \$500.000.000 fueron ejecutados por la Secretaría de Planación, pero la ESE, aún no los ha ejecutado. Las actividades pendientes se ejecutaran a partir del mes de julio.



**MUNICIPIO DE PEREIRA**  
**SEGUIMIENTO AL PLAN DE DESARROLLO**  
**II TRIMESTRE DE 2019**  
**AVANCES, FUENTES DE FINANCIACION Y METAS**

SECRETARIA DE PLANEACION

- 6 -

Valores en Miles

Página 43 de 187

**SECRETARIA DE SALUD Y SEGURIDAD SOCIAL**

**Línea:** 3 DESARROLLO SOCIAL, PAZ Y RECONCILIACION

**Programa:** 3.10 SALUD PUBLICA Y SOCIAL

**Sub Programa:** 3.10.23 INSTITUCIONES Y HOGARES SALUDABLES

**Proyecto:** 2017660010003 Mejoramiento de la Gestión Integral de la Salud Pública Pereira.

**Costo (miles de \$)** 5.109.105

**Ejecución (miles de \$)** 1.934.508

FUENTES DE FINANCIACION (MILES DE \$)					
	SGP:	Propios:	Dest Específica:	Rec de Crédito:	Otras Fuentes:
<b>APROPIADO</b>	379.721	1.394.493	3.334.892	0	0
<b>EJECUCION</b>	327.006	678.826	928.676	0	0
<b>Eficiencia (%)</b>	86,12%	48,68%	27,85%	0,00%	0,00%

AVANCES		
Eficiencia (%)	Eficacia (%)	Efectividad (%)
<b>37,86%</b>	<b>52,05%</b>	<b>95,59%</b>

Meta	Planeado	Pond.	Logro	Recur. Asignados	Recur. Ejecutados
Realizar 20 visitas de asistencia tecnica en SIVIGILA a UPGD priorizadas por positividad y volumen de notificacion	20,00	10,00%	13,00	510.911	193.451
Realizar 33 visitas de asistencias técnicas a IPS certificadoras de hechos vitales del municipio de Pereira	33,00	7,00%	22,00	362.746	137.350
Realizar visita de asistencia técnica en sivigila al 100% UPGD con 4 periodos epidemiológicos en notificación negativa y al total de Unidades informadoras	100,00%	7,00%	50,00%	408.728	154.761
Apoyar el 100% de unidades de analisis en eventos de interés en salud publica según lineamientos de vigilancia	100,00%	8,00%	50,00%	357.637	135.416
Realizar 4 COVEs de socialización de eventos de interés en salud pública	4,00	3,00%	2,00	153.273	58.035
Asesoría y soporte a demanda en aplicativo SIVIGILA al 100% de UPGD y UI caracterizadas	100,00%	4,00%	50,00%	204.364	77.380
Realizar capacitaciones en SPP al 100% de contratistas	100,00%	5,00%	50,00%	255.455	96.725
Realizar critica y retroalimentación a 52 certificados de defuncion y nacimientos consolidados en el sistema de informacion del municipio	52,00	5,00%	26,00	254.382	96.319
Realizar los reportes trimestrales en RIPS y Resolución No. 4505 de población no afiliada del municipio	4,00	2,00%	2,00	120.115	45.480
Realizar 12 critica y retroalimentación a la notificación(información) por sivigila de eventos de interés en salud pública del municipio	12,00	4,00%	6,00	178.819	67.708
12 Retroalimentación y realización de ajustes en eventos de interés en salud pública que lo ameriten	12,00	2,00%	6,00	102.693	38.884
construir y difundir boletines epidemiologicos en eventos de interes en salud publica	8,00	4,00%	4,00	178.819	67.708



**MUNICIPIO DE PEREIRA**  
**SEGUIMIENTO AL PLAN DE DESARROLLO**  
**II TRIMESTRE DE 2019**  
**AVANCES, FUENTES DE FINANCIACION Y METAS**

SECRETARIA DE PLANEACION

- 6 -

Valores en Miles

Página 44 de 187

Actualizar el ASIS municipal según lineamientos del Ministerio de Salud y protección social	100,00%	6,00%	50,00%	326.983	123.809
Actualización y soporte del sistema SISAP en los diferentes módulos creados	100,00%	12,00%	50,00%	613.093	232.141
4 Revisiones y actualizaciones de indicadores en salud del municipio, para la toma de decisiones y reporte de información	4,00	4,00%	2,00	204.364	77.380
Desarrollar 6 estrategia IEC	6,00	5,00%	4,00	255.455	96.725
Desarrollar productos comunicacionales	292,00	5,00%	71,00	255.455	96.725
Capacitación en el registro de estadísticas vitales dirigidos a personal de 18 IPS	18,00	3,00%	8,00	162.470	61.517
Capacitación en el registro de estadísticas vitales dirigidos a personal de 16 IPS	52,00	4,00%	26,00	203.342	76.993

**Observaciones:**

INDICADOR DE EFICIENCIA. Relacionada con el presupuesto; se observa un bajo cumplimiento dado que no se han comprometido los recursos, cuya destinación es específica, los cuales se deben invertir en lo que la norma permite.





**MUNICIPIO DE PEREIRA**  
**SEGUIMIENTO AL PLAN DE DESARROLLO**  
**II TRIMESTRE DE 2019**  
**AVANCES, FUENTES DE FINANCIACION Y METAS**

SECRETARIA DE PLANEACION

- 6 -

Valores en Miles

Página 45 de 187

**SECRETARIA DE SALUD Y SEGURIDAD SOCIAL**

**Línea:** 3 DESARROLLO SOCIAL, PAZ Y RECONCILIACION

**Programa:** 3.10 SALUD PUBLICA Y SOCIAL

**Sub Programa:** 3.10.23 INSTITUCIONES Y HOGARES SALUDABLES

**Proyecto:** 2017660010028 Mejoramiento de la salud en los entornos familiares y comunitarios en el Municipio de Pereira.

**Costo (miles de \$)** 1.649.781

**Ejecución (miles de \$)** 1.478.546

FUENTES DE FINANCIACION (MILES DE \$)					
	SGP:	Propios:	Dest Específica:	Rec de Crédito:	Otras Fuentes:
<b>APROPIADO</b>	0	1.500.000	149.781	0	0
<b>EJECUCION</b>	0	1.478.546	0	0	0
<b>Eficiencia (%)</b>	0,00%	98,57%	0,00%	0,00%	0,00%

AVANCES		
Eficiencia (%)	Eficacia (%)	Efectividad (%)
<b>89,62%</b>	<b>27,48%</b>	<b>92,24%</b>

Meta	Planeado	Pond.	Logro	Recur. Asignados	Recur. Ejecutados
Realizar Proceso de inducción	100,00%	1,00%	100,00%	16.498	14.785
Caracterizar 15000 familias desde los ambientes físico, psicosocial y conocimientos y prácticas	15.000,00	54,00%	4.625,00	890.882	798.415
Realizar socialización de la estrategia CASA SANA, en 78 de los sectores priorizados	78,00	2,00%	14,00	32.997	29.571
Construir redes comunitarias y sociales en 78 de los barrios intervenidos por la estrategia de atención primaria en salud	78,00	12,00%	20,00	197.974	177.426
Aplicar APGAR familiar en el 100% de las familias intervenidas (15.000)	15.000,00	10,00%	4.625,00	164.978	147.855
Realizar caracterizaciones del entorno en 78 barrios intervenidos por la estrategia con plan de accion comunitario e institucional	78,00	8,00%	6,00	131.982	118.284
Realizar acciones educativas en salud mediante la aplicación de unidades didacticas en 15.000 familias visitadas.	15.000,00	5,00%	248,00	82.489	73.927
Realizar 78 jornadas de promoción de la salud y prevención de la enfermedad en el ambito comunitario denominado bazares de la salud	78,00	5,00%	8,00	82.489	73.927
% de participantes de los nodos sean personas de comunidades indigenas y afrodescendientes	10,00%	3,00%	7,00%	49.492	44.356





**MUNICIPIO DE PEREIRA**  
**SEGUIMIENTO AL PLAN DE DESARROLLO**  
**II TRIMESTRE DE 2019**  
**AVANCES, FUENTES DE FINANCIACION Y METAS**

SECRETARIA DE PLANEACION

- 6 -

**Valores en Miles**

Página 46 de 187

**Observaciones:**

Frente al indicador de EFICACIA: relacionado con las metas fue del 27.48%; el bajo cumplimiento se debe a que el recurso humano de apoyo por parte de las PIC plan de intervenciones colectivas mediante el contrato que se celebra con la ESE SALUD PEREIRA, inicio actividades a partir de mayo, lo que afecta el cumplimiento de lo planeado en las metas, el cual se encuentra proceso precontractual. INDICADOR EFICIENCIA se observa que tiene un avance del 89,62% dado que se comprometieron los recursos para el contrato con la ESE SALUD PEREIRA



**MUNICIPIO DE PEREIRA**  
**SEGUIMIENTO AL PLAN DE DESARROLLO**  
**II TRIMESTRE DE 2019**  
**AVANCES, FUENTES DE FINANCIACION Y METAS**

SECRETARIA DE PLANEACION

- 6 -

Valores en Miles

Página 47 de 187

**SECRETARIA DE SALUD Y SEGURIDAD SOCIAL**

**Línea:** 3 DESARROLLO SOCIAL, PAZ Y RECONCILIACION

**Programa:** 3.10 SALUD PUBLICA Y SOCIAL

**Sub Programa:** 3.10.23 INSTITUCIONES Y HOGARES SALUDABLES

**Proyecto:** 2017660010058 Mejoramiento de la Prestación y Desarrollo de Servicios de Salud en el Municipio de Pereira

**Costo (miles de \$)** 307.043

**Ejecución (miles de \$)** 226.136

FUENTES DE FINANCIACION (MILES DE \$)					
	SGP:	Propios:	Dest Específica:	Rec de Crédito:	Otras Fuentes:
<b>APROPIADO</b>	0	196.335	110.708	0	0
<b>EJECUCION</b>	0	168.592	57.544	0	0
<b>Eficiencia (%)</b>	0,00%	85,87%	51,98%	0,00%	0,00%

AVANCES		
Eficiencia (%)	Eficacia (%)	Efectividad (%)
<b>73,65%</b>	<b>66,75%</b>	<b>137,64%</b>

Meta	Planeado	Pond.	Logro	Recur. Asignados	Recur. Ejecutados
Realizar 20 Visitas de asistencia tecnica a la ESE Salud Pereira en el componente del Sistema Obligatorio de Garantía de la Calidad SOGC - 26 sedes	20,00	5,00%	11,00	15.352	11.307
Realizar 20 Visitas de asistencia tecnica a la ESE Salud Pereira (26) sedes en Implementacion Seguirdad del paciente	20,00	5,00%	11,00	15.352	11.307
Realizar 78 Visitas de asistencia tecnica a las IPS (40) publicas y privadas en el componente del Sistema Obligatorio de Garantía de la Calidad SOGC	78,00	28,00%	53,00	87.507	64.449
Realizar Visitas de asistencia tecnica a las IPS (78) publicas y privadas en Implementacion Seguirdad del paciente	78,00	28,00%	53,00	87.507	64.449
Realizar Visitas de asistencia tecnica a 12 EPS publicas y privadas en la Implementacion del programa de Seguirdad del paciente	12,00	3,00%	10,00	9.211	6.784
Realizar 10 visitas de asistencia tecnica a las IPS (5) publicas y privadas en el componente binomio madre - hijo	10,00	4,00%	5,00	10.747	7.915
Realizar 10 visitas de asistencia tecnica a las EPS (12) en el componente del Sistema Obligatorio de Garantía de la Calidad SOGCRealizar visitas de asistencia tecnica a las EPS (12) en el componente del Sistema Obligatorio de Garantía de la Calidad SOGC	10,00	2,00%	3,00	4.606	3.392
Realizar 36 Asistencia técnica a las IPS públicas y privadas con servicios de urgencias, obstetricia, internación general adultos, internación psiquiátrica y unidad de cuidados intensivos adultos (38 servicios)	36,00	16,00%	27,00	49.127	36.182
Seguimiento a la metodologia de paciente trazador ( desde la preconcepción hasta el 1 mes de vida ) Ese Salud Pereira (20 sedes)	20,00	3,00%	14,00	9.211	6.784

**PEREIRA**  
 Capital del Eje



**MUNICIPIO DE PEREIRA**  
**SEGUIMIENTO AL PLAN DE DESARROLLO**  
**II TRIMESTRE DE 2019**  
**AVANCES, FUENTES DE FINANCIACION Y METAS**

SECRETARIA DE PLANEACION

- 6 -

**Valores en Miles**

Página 48 de 187

Realizar 28 Asistencia técnica a las IPS y trabajadores independientes con servicio de laboratorio clínico para el fortalecimiento del sistema de vigilancia en salud pública	28,00	3,00%	14,00	9.211	6.784
Realizar visitas de asistencia técnica a 12 EPS en el componente del Sistema Obligatorio de Garantía de la Calidad SOGC	12,00	3,00%	10,00	9.211	6.784

**Observaciones:**

Frente al indicador de EFICACIA su cumplimiento del 66,75% para el periodo reportado; se encuentra un porcentaje esperado de avance. Además se debe tener en cuenta que dentro de las actividades programadas se requiere desarrollar otras actividades previas que no se ven reflejadas en el plan de acción (notificación de visitas, seguimiento a planes de mejoramiento, seguimiento a comites de infecciones entre otras) pero que apuntan a las metas del plan de acción de dicho programa. Es importante tener en cuenta también el proceso metodológico de las actividades .



**MUNICIPIO DE PEREIRA**  
**SEGUIMIENTO AL PLAN DE DESARROLLO**  
**II TRIMESTRE DE 2019**  
**AVANCES, FUENTES DE FINANCIACION Y METAS**

SECRETARIA DE PLANEACION

- 6 -

Valores en Miles

Página 49 de 187

**SECRETARIA DE SALUD Y SEGURIDAD SOCIAL**

**Línea:** 3 DESARROLLO SOCIAL, PAZ Y RECONCILIACION

**Programa:** 3.10 SALUD PUBLICA Y SOCIAL

**Sub Programa:** 3.10.23 INSTITUCIONES Y HOGARES SALUDABLES

**Proyecto:** 2017660010085 Fortalecimiento de la Gestión del Riesgo en Salud del Municipio de Pereira.

**Costo (miles de \$)** 693.113

**Ejecución (miles de \$)** 374.069

FUENTES DE FINANCIACION (MILES DE \$)					
	SGP:	Propios:	Dest Específica:	Rec de Crédito:	Otras Fuentes:
<b>APROPIADO</b>	582.500	47.502	63.111	0	0
<b>EJECUCION</b>	297.500	46.361	30.208	0	0
<b>Eficiencia (%)</b>	51,07%	97,60%	47,86%	0,00%	0,00%

AVANCES		
Eficiencia (%)	Eficacia (%)	Efectividad (%)
<b>53,97%</b>	<b>57,67%</b>	<b>113,11%</b>

Meta	Planeado	Pond.	Logro	Recur. Asignados	Recur. Ejecutados
Realizar Visitas al 100% de los establecimientos: alimentos, hangares, talleres, almacenes y oficinas del Aeropuerto Internacional Matecaña.	100,00%	12,00%	100,00%	83.174	81.275
Realizar Visitar al 100% de los establecimientos: alimentos, talleres y oficinas del Terminal de Transportes de Pereira.	100,00%	12,00%	100,00%	83.174	81.275
Realizar a los 3 puntos portuarios para levantamiento visita para el levantamiento del ACTA de IVC formato MinSalud a Aeropuerto Internacional, Terminal Terrestre y Zona Franca Internacional	3,00	10,00%	2,00	69.311	20.908
Realizar 1 ejercicio de simulación por emergencia sanitaria en un punto de entrada municipal.	1,00	4,00%	0,00	27.725	0
Mantener un plan de trabajo ( EMRE estrategia municipal de respuesta de emergencia ) del sector salud con el Comité Municipal de Manejo del Desastre	100,00%	7,00%	50,00%	48.518	24.177
Realizar 48 visitas de asistencia técnica a las 12 IPS que ya están incluidas en el Programa Hospital Seguro.	48,00	15,00%	0,00	103.967	54.783
Capacitar en los procedimientos del ERI al 100% de los perfiles de enfermería, médico, epidemiología, técnico de saneamiento, trabajo social y psicología de la Secretaría de Salud.	100,00%	5,00%	0,00%	34.656	0
Realizar la atención al 100% de brotes, eventos inusuales en salud y alertas por emergencias en salud por medio de la activación del ERI.	100,00%	8,00%	50,00%	55.449	27.917
Ejecutar una jornada de asistencia técnica y capacitación a los prestadores habilitados para transporte especial de pacientes.	1,00	5,00%	2,00	34.656	8.000
Realizar operativos aleatorios y conjuntos entre las entidades de control a los prestadores habilitados para transporte de pacientes.	4,00	6,00%	3,00	41.587	20.738



**MUNICIPIO DE PEREIRA**  
**SEGUIMIENTO AL PLAN DE DESARROLLO**  
**II TRIMESTRE DE 2019**  
**AVANCES, FUENTES DE FINANCIACION Y METAS**

SECRETARIA DE PLANEACION

- 6 -

**Valores en Miles**

Página 50 de 187

Realizar la verificación del Plan de Atención en Salud al 100% de los eventos de aglomeración de público priorizados por nivel de riesgo para el Municipio.	100,00%	10,00%	50,00%	69.311	54.996
Implementar los 4 componentes principales del Sistema de Emergencias médicas municipal SEM	4,00	6,00%	0,00	41.587	0

**Observaciones:**

Es de aclarar que la meta No 1 y No 2 se cumplieron al 100% en relación a visitas a los establecimientos del Aeropuerto y terminal de transporte de acuerdo como lo establece la norma Decreto 1601 de 1984 y Reglamento sanitario Internacional. En el mes de diciembre se realiza una visita de seguimiento. Por lo cual no tienen movimiento presupuetal



**MUNICIPIO DE PEREIRA**  
**SEGUIMIENTO AL PLAN DE DESARROLLO**  
**II TRIMESTRE DE 2019**  
**AVANCES, FUENTES DE FINANCIACION Y METAS**

SECRETARIA DE PLANEACION

- 6 -

Valores en Miles

Página 51 de 187

**SECRETARIA DE SALUD Y SEGURIDAD SOCIAL**

**Línea:** 3 DESARROLLO SOCIAL, PAZ Y RECONCILIACION

**Programa:** 3.10 SALUD PUBLICA Y SOCIAL

**Sub Programa:** 3.10.24 UN INICIO PARA LA VIDA

**Proyecto:** 2017660010004 Mejoramiento del componente de la salud pública de la seguridad alimentaria en el Municipio Pereira.

**Costo (miles de \$)** 644.483

**Ejecución (miles de \$)** 457.523

FUENTES DE FINANCIACION (MILES DE \$)					
	SGP:	Propios:	Dest Específica:	Rec de Crédito:	Otras Fuentes:
<b>APROPIADO</b>	616.719	18.375	9.389	0	0
<b>EJECUCION</b>	439.855	17.668	0	0	0
<b>Eficiencia (%)</b>	71,32%	96,15%	0,00%	0,00%	0,00%

AVANCES		
Eficiencia (%)	Eficacia (%)	Efectividad (%)
70,99%	43,77%	103,87%

Meta	Planeado	Pond.	Logro	Recur. Asignados	Recur. Ejecutados
Realizar 40 cursos de consejería en lactancia materna con grupos comunitarios	40,00	4,00%	25,00	25.779	18.301
Realizar acciones educativas en alimentación saludable a infantes , adolescentes y jóvenes	610,00	6,00%	148,00	38.669	27.451
Realizar educación en lactancia materna, alimentación complementaria en 15.000 familias intervenidas por la estrategia de APS que tengan madres gestantes, lactantes	15.000,00	4,00%	4.625,00	25.779	18.301
Realizar búsqueda activa comunitaria de casos de niños y niñas menores de 18 años con desnutrición	18.000,00	4,00%	5.826,00	25.779	18.301
Realizar visitas de asistencia técnica a 38 IPS en el componente nutricional para la prevención y manejo de la preobesidad y obesidad con énfasis en infancia y enfermedades crónicas no transmisibles y degenerativas	38,00	4,00%	19,00	25.779	18.301
Realizar visitas a 12 EPS y 41 IPS para seguimiento bajo peso al nacer al 100% de casos notificados de acuerdo a requerimientos del protocolo del INS	100,00%	4,00%	50,00%	25.779	18.301
Realizar visitas de campo para seguimiento bajo peso al nacer al 100% de casos notificados de acuerdo a requerimientos del protocolo del INS	100,00%	4,00%	50,00%	25.779	18.301
Recuperación nutricional a 51 niños beneficiados por las estrategia Primeros 1000 días y Recuperación Nutricional con Enfoque Comunitario	51,00	4,00%	51,00	25.779	18.301
Capacitar 7500 manipuladores de alimentos con el fin de garantizar la inocuidad de los mismos y aumentar la seguridad de alimentos preparados en el municipio de Pereira	7.500,00	6,00%	2.668,00	38.669	27.451



**MUNICIPIO DE PEREIRA**  
**SEGUIMIENTO AL PLAN DE DESARROLLO**  
**II TRIMESTRE DE 2019**  
**AVANCES, FUENTES DE FINANCIACION Y METAS**

SECRETARIA DE PLANEACION

- 6 -

Valores en Miles

Página 52 de 187

Realizar educación en manipulación de alimentos a 15000 familias intervenidas por APS	15.000,00	4,00%	4.625,00	25.779	18.301
Realizar 120 Visitas de Vigilancia a los puntos de servido de programa de seguridad alimentaria y nutrición	120,00	5,00%	53,00	32.224	22.876
Realizar 12 visitas de Inspección, Vigilancia y Control por mes al operador	12,00	3,00%	12,00	19.334	13.726
Realizar 300 Visitas de Inspección y Vigilancia a instituciones educativas y universidades tanto públicas como privadas en la zona urbana y rural de la ciudad de pereira	300,00	6,00%	119,00	38.669	27.451
Realizar 300 visitas de Inspección, Vigilancia y Control a expendios de alimentos de alto riesgo epidemiológico (carnes de bovinos , porcinos y derivados carnicos , aves, huevos pescado moluscosa y crustaseos , lacteos y derivados)	300,00	6,00%	142,00	38.669	27.451
Visitas integrales de Inspección, vigilancia y control a supermercados y depositos de alimentos en la zona urbana y rural de la ciudad de pereira	195,00	4,00%	107,00	25.779	18.301
Realizar 1.100 visitas integrales de Inspección, vigilancia y control a las ventas estacionarias y ambulantes de la ciudad.	1.100,00	7,00%	363,00	45.114	32.027
Realizar 1900 visitas de Inspección, Vigilancia y Control a los establecimientos de medio y bajo riesgo epidemiológico (tiendas naturistas, depositos de alimentos, tiendas, griles, billares, cantinas, bares)	1.900,00	8,00%	543,00	51.559	36.602
Realizar visitas a 38 Instituciones educativas que hacen parte del proyecto de escuelas y colegios saludable para asistencia técnica en oferta nutricional saludable	38,00	4,00%	28,00	25.779	18.301
3500 Escolares beneficiados por talleres de lavados de manos	3.500,00	4,00%	501,00	25.779	18.301
Realizar 2800 visitas de Inspección y Vigilancia a (Restaurantes, cafeterías, panaderías, heladerías, pizzerías entre otros)	2.800,00	9,00%	989,00	58.003	41.177

**Observaciones:**

Frente al indicador de EFICACIA: Se tiene un logro en porcentaje de cumplimiento del 43,77% frente a las metas, Se encuentra dentro de los rangos aceptables de periodo, se aclara que no se alcanzó el 50%, lo anterior a que el recurso humano de apoyo por parte de las PIC plan de intervenciones colectivas mediante el contrato que se celebra con la ESE SALUD PEREIRA, inicio actividades a partir de mayo, lo que afecta el cumplimiento de lo planeado en las metas. INDICADOR DE EFICIENCIA: se observa un mayor cumplimiento dado que se comprometieron los recursos para el contrato de la ESE SALUD PEREIRA y personal prestación de servicios



**MUNICIPIO DE PEREIRA**  
**SEGUIMIENTO AL PLAN DE DESARROLLO**  
**II TRIMESTRE DE 2019**  
**AVANCES, FUENTES DE FINANCIACION Y METAS**

SECRETARIA DE PLANEACION

- 6 -

Valores en Miles

Página 53 de 187

**SECRETARIA DE SALUD Y SEGURIDAD SOCIAL**

**Línea:** 3 DESARROLLO SOCIAL, PAZ Y RECONCILIACION

**Programa:** 3.10 SALUD PUBLICA Y SOCIAL

**Sub Programa:** 3.10.24 UN INICIO PARA LA VIDA

**Proyecto:** 2017660010013 Mejoramiento de la Salud Sexual y Reproductiva en el Municipio de Pereira.

**Costo (miles de \$)** 443.207

**Ejecución (miles de \$)** 298.660

FUENTES DE FINANCIACION (MILES DE \$)					
	SGP:	Propios:	Dest Especifica:	Rec de Crédito:	Otras Fuentes:
<b>APROPIADO</b>	372.883	52.411	17.913	0	0
<b>EJECUCION</b>	248.265	50.395	0	0	0
<b>Eficiencia (%)</b>	66,58%	96,15%	0,00%	0,00%	0,00%

AVANCES		
Eficiencia (%)	Eficacia (%)	Efectividad (%)
67,39%	43,39%	101,17%

Meta	Planeado	Pond.	Logro	Recur. Asignados	Recur. Ejecutados
Realizar visitas de vigilancia epidemiológica al 100% de mortalidad materna y mortalidad perinatal	100,00%	4,00%	50,00%	17.728	13.946
Realizar seguimiento epidemiológico al 100% de casos notificados por SIVIGILA como sífilis gestacional y congénita	100,00%	4,00%	50,00%	17.728	13.946
Realizar unidades de análisis al 100% de los casos de mortalidad materna y transmisión vertical de VIH, mortalidad por VIH y hepatitis B	100,00%	4,00%	50,00%	17.728	13.946
Realizar unidades de análisis al 100% casos de mortalidad perinatal y sífilis congénita,	100,00%	4,00%	50,00%	17.728	13.946
Realizar 66 visitas a las IPS para verificar el cumplimiento de la normatividad frente al programa de detección temprana de alteraciones del embarazo	66,00	6,00%	21,00	26.592	17.920
Realizar 70 visitas de asistencia técnica a IPS para verificar cumplimiento de la normatividad sobre control del joven y planificación familiar	70,00	4,00%	19,00	17.728	11.946
Realizar 16 visitas a 8 IPS con servicios de Urgencias para verificar el cumplimiento de la normatividad frente a la atención a víctimas de violencia sexual	16,00	4,00%	7,00	17.728	11.946
Realizar 200 actividades educativas para fomentar la estrategia CAIVAS y CAVIF, como herramientas sociales de restablecimientos de derechos vulnerados por violencia sexual e intrafamiliar.	200,00	4,00%	37,00	17.728	11.946
Realizar educación en salud y 9 actividades de movilización social en grupos como trabajadoras sexuales, comunidad LGTB, entre otros.	9,00	3,00%	6,00	13.296	8.960
Realizar 14 visitas a las IPS de atención integral en VIH	14,00	3,50%	6,00	17.728	11.946





**MUNICIPIO DE PEREIRA**  
**SEGUIMIENTO AL PLAN DE DESARROLLO**  
**II TRIMESTRE DE 2019**  
**AVANCES, FUENTES DE FINANCIACION Y METAS**

SECRETARIA DE PLANEACION

- 6 -

Valores en Miles

Página 54 de 187

Realizar visitas de asistencia técnica, seguimiento y acompañamiento en las 12 EPS frente a la implementación del plan nacional de respuesta ante las ITS VIH/SIDA, incluyendo acciones colaborativas con tuberculosis	12,00	3,50%	4,00	15.512	10.453
Realizar 100% Seguimiento a usuarios inhaderentes al tratamiento de VIH	100,00%	4,00%	50,00%	17.728	11.946
Realizar acciones de demanda inducida para asistencia a control prenatal en zonas intervenidas por estrategia de atención primaria en salud.	100,00%	4,00%	50,00%	17.728	11.946
Realizar seguimiento epidemiológico al 100% de casos de Hepatitis B en población general notificados en SIVIGILA	100,00%	4,00%	50,00%	17.728	11.946
Realizar visitas a las 41 IPS para verificar normatividad frente a la operación del programa de cáncer de mama y cérvix	41,00	3,50%	33,00	15.512	10.453
Realizar seguimiento epidemiológico al 100% de casos notificados por SIVIGILA con dx de cáncer de mama y cérvix, y gestionar la notificación de los casos detectados por BAI ( búsqueda activa institucional)	100,00%	5,00%	50,00%	22.160	14.933
Realizar 4 unidades de análisis de casos de morbilidad por cáncer de mama y cérvix.	4,00	4,00%	1,00	17.728	11.946
Conformar 16 grupos de adolescentes y jóvenes en el ámbito escolar para la prevención de embarazo a temprana edad	16,00	3,00%	0,00	11.080	0
Realizar acciones de demanda inducida para asistencia a planificación familiar en zonas intervenidas por estrategia de atención primaria en salud.	100,00%	2,50%	50,00%	11.080	7.467
Realizar acciones de demanda inducida para realización de citología en zonas intervenidas por estrategia de atención primaria en salud.	100,00%	3,50%	50,00%	15.512	10.453
Realizar acciones de demanda inducida para realización de mamografía en zonas intervenidas por la estrategia de atención primaria en salud.	100,00%	3,50%	50,00%	15.512	10.453
Educación en prevención y detección de cáncer de cuello uterino y cáncer de mama a familias intervenidas por la estrategia de atención primaria en salud.	100,00%	4,00%	50,00%	17.728	11.946
Implementar estrategia IEC para prevención de embarazo a temprana edad	100,00%	2,00%	50,00%	8.864	5.973
Realizar seguimiento epidemiológico al 100% de casos de gestantes con VIH y recién nacidos expuestos	100,00%	4,00%	50,00%	17.728	11.946
Realizar acciones de demanda inducida para la realización de la prueba voluntaria de VIH en zonas intervenidas por la estrategia de atención primaria en salud APS	100,00%	5,00%	50,00%	22.160	14.933
Realizar visitas de asistencia técnica para el fortalecimiento de las acciones programáticas de VIH para la población carcelaria y/o reintegrada	6,00	4,00%	1,00	17.728	11.413



**MUNICIPIO DE PEREIRA**  
**SEGUIMIENTO AL PLAN DE DESARROLLO**  
**II TRIMESTRE DE 2019**  
**AVANCES, FUENTES DE FINANCIACION Y METAS**

SECRETARIA DE PLANEACION

- 6 -

**Valores en Miles**

Página 55 de 187

**Observaciones:**

Frente al indicador de EFICACIA: relacionado con el logro de las metas; un cumplimiento del 43,39% este avance se debe a que el recurso humano de apoyo de las PIC plan de intervenciones colectivas mediante el contrato que se celebra con la ESE SALUD PEREIRA, inicio actividades en el mes de Mayo lo que afecta el cumplimiento de lo planeado.



**MUNICIPIO DE PEREIRA**  
**SEGUIMIENTO AL PLAN DE DESARROLLO**  
**II TRIMESTRE DE 2019**  
**AVANCES, FUENTES DE FINANCIACION Y METAS**

SECRETARIA DE PLANEACION

- 6 -

Valores en Miles

Página 56 de 187

**SECRETARIA DE SALUD Y SEGURIDAD SOCIAL**

**Línea:** 3 DESARROLLO SOCIAL, PAZ Y RECONCILIACION

**Programa:** 3.10 SALUD PUBLICA Y SOCIAL

**Sub Programa:** 3.10.24 UN INICIO PARA LA VIDA

**Proyecto:** 2017660010059 "Mejoramiento de la salud infantil en el Municipio de Pereira

**Costo (miles de \$)** 761.504

**Ejecución (miles de \$)** 614.195

FUENTES DE FINANCIACION (MILES DE \$)					
	SGP:	Propios:	Dest Especifica:	Rec de Crédito:	Otras Fuentes:
<b>APROPIADO</b>	711.024	36.749	13.731	0	0
<b>EJECUCION</b>	596.527	17.668	0	0	0
<b>Eficiencia (%)</b>	83,90%	48,08%	0,00%	0,00%	0,00%

AVANCES		
Eficiencia (%)	Eficacia (%)	Efectividad (%)
80,66%	47,50%	114,90%

Meta	Planeado	Pond.	Logro	Recur. Asignados	Recur. Ejecutados
Relizar 30 encuentros para la construcción implementación de la estrategia AIEPI con enfoque cultural embera chami	30,00	5,00%	24,00	38.075	30.710
Implementar la estrategia de escuelas y colegio saludables en 36 establecimiento educativos del sector oficial y 14 nuevas	50,00	9,00%	50,00	68.535	55.278
Realizar 76 visitas de asistencia técnica a 38 IPS para control del niño sano	76,00	15,00%	19,00	114.149	92.068
Realizar visitas de vigilancia epidemiológico al 100% de casos de mortalidad infantil	100,00%	15,00%	50,00%	114.226	92.129
Realizar visitas de vigilancia epidemiológica al 100% de la mortalidad en menores de cinco años asociadas a patologías de interés en salud pública	100,00%	16,00%	50,00%	118.871	95.876
conformación y mantenimiento de 10 grupos de vecinos y amigos de la infancia	10,00	15,00%	3,00	114.226	92.129
Realizar acciones de promoción de la estimulación integral con énfasis en áreas perceptuales, motoras y de lenguaje, en 4.515 niños y niñas de los CDI de niños y niñas de los CDI y hogares tradicionales.	4.515,00	5,00%	2.410,00	38.075	30.710
Promocion de la salud infantil a 15000 familias intervenidas por la estrategia de atención primaria en salud	15.000,00	10,00%	4.625,00	91.380	73.703
Inducción a la demanda al 100% de la población de familias de APS a programas de detección temprana protección específica relaiconados con el binomio madre-hijo	100,00%	10,00%	50,00%	63.966	51.592



**MUNICIPIO DE PEREIRA**  
**SEGUIMIENTO AL PLAN DE DESARROLLO**  
**II TRIMESTRE DE 2019**  
**AVANCES, FUENTES DE FINANCIACION Y METAS**

SECRETARIA DE PLANEACION

- 6 -

**Valores en Miles**

Página 57 de 187

**Observaciones:**

Se observa que INDICADOR EFICACIA relacionado con el logro de las metas fue del 47,50%, su cumplimiento acorde al periodo. En relación a las metas se aclara que la meta No 2: Implementar la estrategia de escuelas y colegio saludables en 36 establecimiento educativos del sector oficial y 14 nuevas. El logro fue de 50 porque durante este trimestre se entregaron el las 50 escuelas priorizadas la cartilla con enfoque la ESTRATEGIA COMUNICATIVA SALUD ES UNA ESCUELA SALUDABLE en los grados 4 y 5., sin embargo esta meta sigue con mantenimiento durante los otros trimestre de la vigencia. En relación al indicador de EFICACIA: relacionado con el presupuesto, su cumplimiento 80,66% se debe se comprometieron los recursos de adición que se ven reflejados para el periodo, los cuales serán invertidos en acciones colectivas de salud Pública mediante el contrato que se celebra con la ESE SALUD PEREIRA, el cual se encuentra proceso precontractual.



**MUNICIPIO DE PEREIRA**  
**SEGUIMIENTO AL PLAN DE DESARROLLO**  
**II TRIMESTRE DE 2019**  
**AVANCES, FUENTES DE FINANCIACION Y METAS**

SECRETARIA DE PLANEACION

- 6 -

Valores en Miles

Página 58 de 187

**SECRETARIA DE SALUD Y SEGURIDAD SOCIAL**

**Línea:** 3 DESARROLLO SOCIAL, PAZ Y RECONCILIACION

**Programa:** 3.10 SALUD PUBLICA Y SOCIAL

**Sub Programa:** 3.10.25 TODOS POR UN AMBIENTE SALUDABLE

**Proyecto:** 2017660010016 Mejoramiento de las Condiciones Sanitarias y Ambientales en el Municipio Pereira.

**Costo (miles de \$)** 463.778

**Ejecución (miles de \$)** 318.597

FUENTES DE FINANCIACION (MILES DE \$)					
	SGP:	Propios:	Dest Específica:	Rec de Crédito:	Otras Fuentes:
<b>APROPIADO</b>	324.835	69.148	69.795	0	0
<b>EJECUCION</b>	224.096	66.488	28.013	0	0
<b>Eficiencia (%)</b>	68,99%	96,15%	40,14%	0,00%	0,00%

AVANCES		
Eficiencia (%)	Eficacia (%)	Efectividad (%)
<b>68,70%</b>	<b>50,53%</b>	<b>111,96%</b>

Meta	Planeado	Pond.	Logro	Recur. Asignados	Recur. Ejecutados
Inspección sanitaria a 58 los sistemas de suministro	58,00	7,00%	12,00	32.464	22.302
Realizar análisis fisicoquímico al agua para consumo humano en la zona Urbana y Rural	186,00	6,00%	80,00	27.827	18.116
Realizar análisis microbiológicos al agua para consumo humano en la zona Urbana y Rural	186,00	6,00%	80,00	32.464	22.302
Visitas de Inspección Sanitaria a Fuentes de Abastecimiento de los 58 Suministros de agua	58,00	7,00%	39,00	27.827	18.116
Realizar visitas para determinar el Índice de Riesgo por abastecimiento a los sistemas de suministro	58,00	6,00%	12,00	27.827	18.116
Realizar visitas para determinar buenas Practicas Sanitarias a los sistemas de suministro	58,00	6,00%	12,00	27.827	18.116
Elaborar el informe Técnico de Visita (anexo técnico I, II, Acto administrativo) de los 58 Suministros de agua	58,00	6,00%	39,00	27.827	18.116
Elaborar el mapa temático de inspeccion sanitaria y de plan correctivo de los 58 Suministros de agua	58,00	6,00%	39,00	27.827	18.116
Realizar 219 visitas a IVC a talleres, lavautos, parqueaderos, montallantas, estaciones de servicio	219,00	7,00%	178,00	32.464	22.302
Realizar 168 visitas a IVC a talleres opticos, opticas sin consultorio	168,00	7,00%	128,00	27.827	18.116
Realizar 300 Visitas de inspección sanitaria a vasos de Piscina de uso público y restringido	300,00	7,00%	86,00	32.464	22.302



**MUNICIPIO DE PEREIRA**  
**SEGUIMIENTO AL PLAN DE DESARROLLO**  
**II TRIMESTRE DE 2019**  
**AVANCES, FUENTES DE FINANCIACION Y METAS**

SECRETARIA DE PLANEACION

- 6 -

Valores en Miles

Página 59 de 187

Realizar 1000 visitas de inspección sanitaria a establecimientos generadores de residuos Hospitalarios y similares (peluquería, Centros de estética Salas de belleza, Tatuajes Consultorios Médicos Odontológicos)	1.000,00	7,00%	386,00	46.378	35.203
Realizar 35 visitas a IVC a cementerios, morgues y laboratorios de tanatoproaxia	35,00	8,00%	23,00	27.827	18.116
Realizar 22 visitas de inspección, vigilancia y control en la gestión interna de los residuos hospitalarios a IPS Publicas y 254 de primera y segunda vez a IPS privadas.	276,00	8,00%	98,00	37.102	31.144
Realizar 1000 visitas a IVC a hoteles, moteles, residencias y conjuntos residenciales	1.000,00	6,00%	806,00	27.827	18.116

**Observaciones:**

Se observa que el indicador de EFICACIA relacionado con el logro de las metas fue del 50,53% y el INDICADOR DE EFICIENCIA su logro 68,70% este logro se debe a que se comprometieron los recursos para la contratación del recurso humano de apoyo de las PIC plan de intervenciones colectivas mediante el contrato que se celebra con la ESE SALUD PEREIRA, el cual inicio en el mes de mayo; lo que afecta el cumplimiento de lo planeado.



**MUNICIPIO DE PEREIRA**  
**SEGUIMIENTO AL PLAN DE DESARROLLO**  
**II TRIMESTRE DE 2019**  
**AVANCES, FUENTES DE FINANCIACION Y METAS**

SECRETARIA DE PLANEACION

- 6 -

Valores en Miles

Página 60 de 187

**SECRETARIA DE SALUD Y SEGURIDAD SOCIAL**

**Línea:** 3 DESARROLLO SOCIAL, PAZ Y RECONCILIACION

**Programa:** 3.10 SALUD PUBLICA Y SOCIAL

**Sub Programa:** 3.10.25 TODOS POR UN AMBIENTE SALUDABLE

**Proyecto:** 2017660010017 Mejoramiento en la Seguridad Laboral y Riesgos Profesionales de la Población trabajadora en el Municipio de Pereira

**Costo (miles de \$)** 180.832

**Ejecución (miles de \$)** 114.016

FUENTES DE FINANCIACION (MILES DE \$)					
	SGP:	Propios:	Dest Específica:	Rec de Crédito:	Otras Fuentes:
<b>APROPIADO</b>	180.832	0	0	0	0
<b>EJECUCION</b>	114.016	0	0	0	0
<b>Eficiencia (%)</b>	63,05%	0,00%	0,00%	0,00%	0,00%

AVANCES		
Eficiencia (%)	Eficacia (%)	Efectividad (%)
<b>63,05%</b>	<b>56,60%</b>	<b>117,07%</b>

Meta	Planeado	Pond.	Logro	Recur. Asignados	Recur. Ejecutados
Capacitar y Sensibilizar a 300 aplicadores en el manejo y uso de sustancias químicas y riesgos asociados a estas y a población general	300,00	20,00%	266,00	36.166	28.236
Realizar visitas a establecimientos asociados a la cadena de comercialización y uso de agroquímicos y sustancias químicas	250,00	18,00%	131,00	32.550	28.236
Aplicar Pruebas de acetilcolinesterasa en agua y sangre	120,00	12,00%	34,00	21.700	10.093
Realizar visitas a fincas y predios con cultivos donde se aplican los plaguicidas con contenido de organofosforados y carbamatos.	200,00	12,00%	55,00	21.700	10.093
Realizar 45 pruebas para determinar los residuos de plaguicidas organofosforados y carbamatos en aguas de la zona priorizada.	45,00	8,00%	22,00	14.467	9.121
Formulación de 1 programa de intervención del riesgo laboral para los sectores priorizados	1,00	5,00%	0,00	9.042	0
Realizar 1500 acciones de promoción y prevención para la disminución de factores de riesgo identificados en el sector informal	1.500,00	20,00%	1.412,00	36.166	28.236
Realizar un panorama de factores de riesgo del sector informal en el área priorizada	1,00	5,00%	0,00	9.042	0

**Observaciones:**

Frente al indicador de EFICACIA: relacionado con metas es del 56,60%; el cumplimiento acorde a lo esperado. INDICADOR DE EFICIENCIA tiene un buen cumplimiento dado que se contrato el recurso humano prestación de servicios por contratación directa y a través de actividades PIC plan de intervenciones colectivas mediante el contrato interadministrativo que se celebra con la ESE SALUD PEREIRA, se refleja que se comprometieron los recursos para el contrato con la ESE



**MUNICIPIO DE PEREIRA**  
**SEGUIMIENTO AL PLAN DE DESARROLLO**  
**II TRIMESTRE DE 2019**  
**AVANCES, FUENTES DE FINANCIACION Y METAS**

SECRETARIA DE PLANEACION

- 6 -

Valores en Miles

Página 61 de 187

**SECRETARIA DE SALUD Y SEGURIDAD SOCIAL**

**Línea:** 3 DESARROLLO SOCIAL, PAZ Y RECONCILIACION

**Programa:** 3.10 SALUD PUBLICA Y SOCIAL

**Sub Programa:** 3.10.26 VIDA SALUDABLE PARA TODOS

**Proyecto:** 2017660010005 Control de enfermedades crónicas, no transmisibles y degenerativas, cáncer de interés epidemiológico en el Municipio de Pereira

**Costo (miles de \$)** 510.371

**Ejecución (miles de \$)** 451.156

FUENTES DE FINANCIACION (MILES DE \$)					
	SGP:	Propios:	Dest Específica:	Rec de Crédito:	Otras Fuentes:
<b>APROPIADO</b>	463.799	0	46.572	0	0
<b>EJECUCION</b>	420.004	0	31.152	0	0
<b>Eficiencia (%)</b>	90,56%	0,00%	66,89%	0,00%	0,00%

AVANCES		
Eficiencia (%)	Eficacia (%)	Efectividad (%)
<b>88,40%</b>	<b>42,89%</b>	<b>113,08%</b>

Meta	Planeado	Pond.	Logro	Recur. Asignados	Recur. Ejecutados
Mantenimiento de la estrategia CARMEN en 16 nodos comunitarios en el municipio de Pereira.	16,00	9,00%	16,00	45.933	40.604
Realizar 240 acciones de fortalecimiento de estilos de vida saludable para prevención y control de factores de riesgo cardiometabólicos en los nodos CARMEN	240,00	9,00%	64,00	45.933	40.604
Caracterizar a 2000 personas en condición de discapacidad, identificadas por la estrategia de atención primaria en salud.	2.000,00	10,00%	324,00	51.037	45.116
Realizar acciones en 10 escuelas y colegios saludables de grados 6to y 7mo con actividad de sensibilización para prevenir consumo de cigarrillo.	10,00	7,00%	4,00	35.726	31.581
Mantener la estrategia RBC en 10 nodos comunitarios en el municipio de Pereira, mediante 147 acciones	147,00	8,00%	6,00	40.830	36.092
Realizar 70 acciones de apoyo a la estrategia de atención primaria en salud a través de sesiones de elaboración de planes de estimulación en el hogar y en el ámbito barrial	70,00	8,00%	40,00	40.830	36.092
Realizar visitas a 12 EPS priorizadas para asistir técnicamente en la estructuración de la atención integral a los usuarios con discapacidad	12,00	10,00%	1,00	51.037	45.116
Realizar 66 visitas de asistencia técnica al 100% de CBA frente a la atención integral del adulto mayor	66,00	8,00%	54,00	40.830	36.092
Realizar 66 actividades de promoción y educación en salud a grupos de adultos mayores. CBA y en el ambito educativo para la promoción de derechos y deberes, proceso de vejez y envejecimiento saludable para mejorar la calidad de vida del adulto mayor en los CBA	66,00	7,00%	48,00	35.726	31.581





**MUNICIPIO DE PEREIRA**  
**SEGUIMIENTO AL PLAN DE DESARROLLO**  
**II TRIMESTRE DE 2019**  
**AVANCES, FUENTES DE FINANCIACION Y METAS**

SECRETARIA DE PLANEACION

- 6 -

Valores en Miles

Página 62 de 187

Realizar visitas de asistencia a 12 EPS en HTA, DM, CANCER DE PROSTATA, SALUD VISUAL Y AUDITIVA para verificar el cumplimiento de la normatividad y gestión	12,00	7,00%	1,00	35.726	31.581
Realizar visitas de asistencia a 41 IPS en HTA, DM, ERC, CANCER DE PROSTATA, SALUD VISUAL Y AUDITIVA para verificar el cumplimiento de la normatividad y gestión	41,00	7,00%	21,00	35.726	31.581
Realizar visitas a 11 empresas para promoción tamizaje de próstata en población mayor de 40 años laboralmente activa	11,00	2,00%	10,00	10.207	9.023
Realizar 28 acciones de inducción a la demanda al 100% de población masculina mayor de 40 años perteneciente a los sectores donde se desarrollo la estrategia de Atención Primaria en salud	28,00	8,00%	13,00	40.830	36.092

**Observaciones:**

Frente al indicador de EFICACIA: relacionado con metas fue del 42,73%; el cumplimiento se debe a que el recurso humano que desarrolla las actividades a través de las PIC plan de intervenciones colectivas mediante el contrato que se celebra con la ESE SALUD PEREIRA, ingreso en el mes de mayo; lo que afecta el logro de las metas y el cumplimiento esperado para el trimestre. INDICADOR DE EFICIENCIA: se observa un cumplimiento mayor, dado a que se comprometieron los recursos para la contratación del personal



**MUNICIPIO DE PEREIRA**  
**SEGUIMIENTO AL PLAN DE DESARROLLO**  
**II TRIMESTRE DE 2019**  
**AVANCES, FUENTES DE FINANCIACION Y METAS**

SECRETARIA DE PLANEACION

- 6 -

Valores en Miles

Página 63 de 187

**SECRETARIA DE SALUD Y SEGURIDAD SOCIAL**

**Línea:** 3 DESARROLLO SOCIAL, PAZ Y RECONCILIACION

**Programa:** 3.10 SALUD PUBLICA Y SOCIAL

**Sub Programa:** 3.10.26 VIDA SALUDABLE PARA TODOS

**Proyecto:** 2017660010006 Control de las Enfermedades Inmunoprevenibles y Prevalentes en el Municipio de Pereira

**Costo (miles de \$)** 328.808

**Ejecución (miles de \$)** 280.466

FUENTES DE FINANCIACION (MILES DE \$)					
	SGP:	Propios:	Dest Específica:	Rec de Crédito:	Otras Fuentes:
<b>APROPIADO</b>	289.352	0	39.456	0	0
<b>EJECUCION</b>	254.074	0	26.392	0	0
<b>Eficiencia (%)</b>	87,81%	0,00%	66,89%	0,00%	0,00%

AVANCES		
Eficiencia (%)	Eficacia (%)	Efectividad (%)
<b>85,30%</b>	<b>36,75%</b>	<b>102,63%</b>

Meta	Planeado	Pond.	Logro	Recur. Asignados	Recur. Ejecutados
Completar esquemas de vacunación a más del 95% de los nacidos vivos (4883) del municipio de Pereira	4.883,00	30,50%	2.548,00	100.287	95.819
Realizar 3 monitoreos de cobertura en vacunación.	3,00	7,00%	1,00	23.017	22.633
Realizar en alianza con la red pública 192 recorridos barriales para promoción de la vacunación y acciones preventivas	192,00	3,00%	0,00	9.864	0
Realizar 122 Visitas al 100% de IPS Municipales que ofrezcan vacunación para la verificación de PAI y AIEPI	122,00	12,50%	48,00	41.101	38.633
Realizar visitas de seguimiento a calidad del dato, verificación de inventario, ingreso a PAI_WEB a 24 IPS	24,00	3,00%	0,00	9.864	0
Realizar visitas a las 12 EPS para asistencia técnica del programa ampliado de inmunizaciones y estrategia AIEPI	12,00	7,00%	1,00	23.017	22.633
Realizar visitas de seguimiento al 100% de ESAVIS	100,00%	7,00%	50,00%	23.017	22.633
Realizar visitas de seguimiento al 100% de casos sospechosos de inmunoprevenibles	100,00%	7,00%	50,00%	23.017	22.633
Realizar 60 visitas de mantenimiento a las unidades AIEPI	60,00	2,00%	0,00	6.576	0
Realizar unidades de análisis al 100% de casos de acuerdo al protocolo	100,00%	4,00%	50,00%	13.152	12.219
Realizar 8 cursos comunitarios de prácticas clave AIEPI a diferentes actores que trabajan por la niñez	8,00	4,00%	2,00	13.152	12.219
Realizar 1 curso AIEPI clínico para profesionales de la salud de IPS del municipio	1,00	1,50%	0,00	4.932	0



**MUNICIPIO DE PEREIRA**  
**SEGUIMIENTO AL PLAN DE DESARROLLO**  
**II TRIMESTRE DE 2019**  
**AVANCES, FUENTES DE FINANCIACION Y METAS**

SECRETARIA DE PLANEACION

- 6 -

Valores en Miles

Página 64 de 187

Promocionar esquemas de vacunación completos para la edad en el 100% de familias intervenidas por la estrategia de Atención primaria en salud que tengan miembros objeto de PAI	100,00%	10,00%	30,00%	32.881	31.047
Certificación de 60 auxiliares de enfermería en la norma administración de biológicos con el Sena, proceso de inducción y autodiagnóstico, aplicación de listas de chequeo, auditoria	60,00	1,50%	0,00	4.932	0

**Observaciones:**

Frente al indicador de EFICACIA: relacionado con metas es del 36,75%; el bajo cumplimiento el recurso humano que realiza las actividades a través de las PIC plan de intervenciones colectivas mediante el contrato interadministrativo que se celebra con la ESE SALUD PEREIRA, inicio el personal en el mes de mayo lo que afectó el logro de las metas y el cumplimiento esperado para el trimestre. INDICADOR DE EFICIENCIA: se observa un cumplimiento mayor, dado que se comprometieron los recursos para el contrato con la ESE



**MUNICIPIO DE PEREIRA**  
**SEGUIMIENTO AL PLAN DE DESARROLLO**  
**II TRIMESTRE DE 2019**  
**AVANCES, FUENTES DE FINANCIACION Y METAS**

SECRETARIA DE PLANEACION

- 6 -

Valores en Miles

Página 65 de 187

**SECRETARIA DE SALUD Y SEGURIDAD SOCIAL**

**Línea:** 3 DESARROLLO SOCIAL, PAZ Y RECONCILIACION

**Programa:** 3.10 SALUD PUBLICA Y SOCIAL

**Sub Programa:** 3.10.26 VIDA SALUDABLE PARA TODOS

**Proyecto:** 2017660010016 Mejoramiento de las Condiciones Sanitarias y Ambientales en el Municipio Pereira.

**Costo (miles de \$)** 824.957

**Ejecución (miles de \$)** 506.996

FUENTES DE FINANCIACION (MILES DE \$)					
	SGP:	Propios:	Dest Específica:	Rec de Crédito:	Otras Fuentes:
<b>APROPIADO</b>	719.123	0	105.834	0	0
<b>EJECUCION</b>	425.444	0	81.552	0	0
<b>Eficiencia (%)</b>	59,16%	0,00%	77,06%	0,00%	0,00%

AVANCES		
Eficiencia (%)	Eficacia (%)	Efectividad (%)
<b>61,46%</b>	<b>49,38%</b>	<b>106,00%</b>

Meta	Planeado	Pond.	Logro	Recur. Asignados	Recur. Ejecutados
Realizar Búsqueda activa de casos de malaria en 5.000 viviendas	5.000,00	5,00%	3.388,00	41.248	38.834
Tratar 100 criaderos de Zancudo Anopheles	100,00%	4,00%	49,00%	32.998	24.354
Realizar 240 talleres comunitarios (o población estudiantil) para mantener el control de las poblaciones de vectores y reservorios para dengue, Zika y chikungunya y otros	240,00	4,00%	78,00	32.998	15.000
Levantar el índice aédico en viviendas.	23.002,00	8,50%	23.002,00	70.121	66.878
Realizar Abatización en depósitos a 8.000 umideros del municipio.	8.000,00	7,50%	6.762,00	61.872	57.539
Fumigar viviendas de los sectores vulnerables del municipio de Pereira para la prevención de enfermedades transmitidas por vectores	2.000,00	11,00%	1.731,00	90.745	43.865
Realizar Vacunación antirrábica de caninos y felinos	86.120,00	10,00%	5.755,00	82.496	79.386
Mantenimiento de la estrategia de movilización, Información, Educación y Comunicación, para la prevención de las enfermedades transmitidas por vectores (Dengue,zika, Chikungunya y otros ).EGI	100,00%	5,00%	50,00%	41.248	10.000
Instalar y monitorear 9 Larvitrapas	9,00	4,00%	0,00	32.998	0
Realizar visitas de asistencia técnica 9 IPS con servicios de urgencias para mejorar el manejo, la vigilancia, prevención y atención del malaria, dengue, Zika y Chikungunya y otros	9,00	4,00%	0,00	32.998	0
Realizar visitas de asistencia técnica a 9 IPS con servicios de urgencias del para mejorar el manejo, la vigilancia, prevención y atención de la malaria	9,00	3,00%	0,00	24.749	0



**MUNICIPIO DE PEREIRA**  
**SEGUIMIENTO AL PLAN DE DESARROLLO**  
**II TRIMESTRE DE 2019**  
**AVANCES, FUENTES DE FINANCIACION Y METAS**

SECRETARIA DE PLANEACION

- 6 -

Valores en Miles

Página 66 de 187

Realizar visitas de campo al 100% de los casos notificados por enfermedades transmitidas por vectores	100,00%	4,00%	50,00%	32.998	24.354
Realizar unidades de analisis al 100% de los casos de mortalidad por dengue y malaria	100,00%	4,00%	0,00%	32.998	0
Realizar 30 talleres comunitarios (o población estudiantil) para mantener el control de las poblaciones de vectores y reservorios para malaria	30,00	4,00%	1,00	32.998	24.354
Realizar visitas de asistencia técnica a 9 IPS prioritizadas que generen eventos de notificación de exposiciones rábicas y leptospira	9,00	4,00%	6,00	32.998	24.354
Realizar Visitas de campo al 100% de casos sospechosos de leptospira	100,00%	6,00%	50,00%	49.497	34.031
Realizar visitas de campo al 100% de agresiones de animales potencialmente transmisores de rabia	100,00%	4,00%	50,00%	32.998	24.354
Caracterización y Visitas de IVC Inspección, vigilancia y Control a 120 establecimientos veterinarios y afines	120,00	4,00%	42,00	32.998	24.354
Realizar Taller de Convivencia Responsable con Animales de Compañía (COREAC). Dirigido a comunidad y a recurso humano del programa (100)	114,00	3,00%	114,00	24.749	10.000
Apoyar jornadas de bienestar y proteccion animal como: Caminatas caninas, jornadas de adopción etc en el año	2,00	1,00%	2,00	8.250	5.339

**Observaciones:**

Frente al indicador de EFICACIA: relacionado con metas fue del 49,38%; INDICADOR EFICIENCIA del 61,46% se observa un cumplimiento esperado para el periodo reportado.



**MUNICIPIO DE PEREIRA**  
**SEGUIMIENTO AL PLAN DE DESARROLLO**  
**II TRIMESTRE DE 2019**  
**AVANCES, FUENTES DE FINANCIACION Y METAS**

SECRETARIA DE PLANEACION

- 6 -

Valores en Miles

Página 67 de 187

**SECRETARIA DE SALUD Y SEGURIDAD SOCIAL**

**Línea:** 3 DESARROLLO SOCIAL, PAZ Y RECONCILIACION

**Programa:** 3.10 SALUD PUBLICA Y SOCIAL

**Sub Programa:** 3.10.26 VIDA SALUDABLE PARA TODOS

**Proyecto:** 2017660010018 Mejoramiento de la Salud Bucal en el Municipio de Pereira.

**Costo (miles de \$)** 347.531

**Ejecución (miles de \$)** 171.139

FUENTES DE FINANCIACION (MILES DE \$)					
	SGP:	Propios:	Dest Especifica:	Rec de Crédito:	Otras Fuentes:
<b>APROPIADO</b>	148.046	198.033	1.452	0	0
<b>EJECUCION</b>	148.046	23.093	0	0	0
<b>Eficiencia (%)</b>	100,00%	11,66%	0,00%	0,00%	0,00%

AVANCES		
Eficiencia (%)	Eficacia (%)	Efectividad (%)
49,24%	18,91%	56,02%

Meta	Planeado	Pond.	Logro	Recur. Asignados	Recur. Ejecutados
Hacer capacitación y promoción en hábitos de higiene oral a 15000 Familias de la estrategia APS	15.000,00	20,00%	4.625,00	69.506	34.228
Realizar actividades de promoción de la salud oral en niños y niñas de primera infancia con sus padres y cuidadores (351 hogares tradicionales, 8 CDI, 5 hogares infantiles)	364,00	23,00%	38,00	79.932	39.362
Promoción de hábitos higiénicos en salud oral 52.000 niños y niñas de instituciones educativas	52.000,00	30,00%	5.919,00%	104.259	51.342
Realizar 40 visitas de asistencia técnica a 20 IPS verificando el cumplimiento de la norma y Seguimiento a la información de la lista de chequeo en salud bucal.	40,00	12,00%	21,00	41.704	20.537
Realizar 24 visitas de asistencia técnica a 12 EPS verificando el cumplimiento de la norma y Seguimiento a la información de la lista de chequeo en salud bucal.	24,00	15,00%	1,00	52.130	25.671

**Observaciones:**

Frente al indicador de EFICACIA: relacionado con metas fue del 18,91%; el bajo cumplimiento se debe a el recurso humano que desarrolla las actividades, a través de las PIC plan de intervenciones colectivas mediante el contrato que se celebra con la ESE SALUD PEREIRA, inicio en el mes de mayo ; lo que afecta el logro de las metas. INDICADOR DE EFICIENCIA: se encuentra un cumplimiento esperado de acuerdo al periodo.



MUNICIPIO DE PEREIRA  
SEGUIMIENTO AL PLAN DE DESARROLLO  
II TRIMESTRE DE 2019  
AVANCES, FUENTES DE FINANCIACION Y METAS

SECRETARIA DE PLANEACION

- 6 -

Valores en Miles

Página 68 de 187

SECRETARIA DE SALUD Y SEGURIDAD SOCIAL

Línea: 3 DESARROLLO SOCIAL, PAZ Y RECONCILIACION

Programa: 3.10 SALUD PUBLICA Y SOCIAL

Sub Programa: 3.10.26 VIDA SALUDABLE PARA TODOS

Proyecto: 2017660010057 Mejoramiento de la Salud Mental y la Convivencia Pacífica en el Municipio de Pereira.

Costo (miles de \$) 1.002.642

Ejecución (miles de \$) 691.597

FUENTES DE FINANCIACION (MILES DE \$)					
	SGP:	Propios:	Dest Específica:	Rec de Crédito:	Otras Fuentes:
<b>APROPIADO</b>	625.811	318.515	58.316	0	0
<b>EJECUCION</b>	580.164	111.433	0	0	0
<b>Eficiencia (%)</b>	92,71%	34,99%	0,00%	0,00%	0,00%

AVANCES		
Eficiencia (%)	Eficacia (%)	Efectividad (%)
68,98%	31,54%	85,54%

Meta	Planeado	Pond.	Logro	Recur. Asignados	Recur. Ejecutados
Realizar unidades de análisis al 100% de intoxicaciones con intención suicida	100,00%	5,00%	50,00%	50.132	34.580
Realizar visitas de apoyo psicosocial y de contención al 100% de familias de personas con conducta suicida que lo solicitan.	100,00%	5,00%	50,00%	50.132	34.580
Realizar 60 intervenciones integrales en comunidades educativas sobre prevención de suicidio, con una concentración de tres por comunidad educativa.	60,00	4,00%	25,00	40.106	27.664
Conformación y mantenimiento de las minorías activas de las 16 zonas de escucha a través de 224 encuentros periódicos	224,00	7,00%	10,00	70.185	57.412
700 Tamizajes o seguimientos con la metodología intervención breve en las comunidades beneficiarias de las zonas de escucha	700,00	5,00%	89,00	50.132	34.580
Conformar 20 grupos de adolescentes y jóvenes para trabajar habilidades para la vida y mitigación de consumo	20,00	5,00%	6,00	50.132	35.066
Formar 140 familias (con adolescentes entre 10 y 14 años) con el programa Familias Fuertes del Municipio	140,00	9,00%	38,00	90.238	74.364
Realizar 60 encuentros de mantenimiento a las familias participantes	60,00	4,00%	0,00	40.106	0
Realizar un total de 630 visitas (tres por familia) en los aspectos psicoeducativos bajo el enfoque de intervención breve para la disminución de los riesgos y síntomas de disfunción familiar.	630,00	8,00%	202,00	80.211	68.664
Realizar 100 sesiones de museo del buen trato para la promoción de la convivencia social	100,00	8,00%	32,00	80.211	68.797



**MUNICIPIO DE PEREIRA**  
**SEGUIMIENTO AL PLAN DE DESARROLLO**  
**II TRIMESTRE DE 2019**  
**AVANCES, FUENTES DE FINANCIACION Y METAS**

SECRETARIA DE PLANEACION

- 6 -

Valores en Miles

Página 69 de 187

Realizar seguimiento epidemiológico a 100% de los casos de violencia intrafamiliar para ajustar y priorizar eventos notificados por el sistema de información . Verificar atención por parte de las EPS	100,00%	5,00%	50,00%	50.132	34.580
Realizar 2 unidades de análisis de violencia intrafamiliar y 2 unidades de análisis de usuarios diagnosticados con depresión	4,00	3,00%	2,00	30.079	20.748
Realizar 445 Visitas para intervenciones psicosociales familiares a victimas del conflicto armado	445,00	8,00%	123,00	80.211	55.328
Realizar 101 Intervenciones psicoeducativas para educación en derechos y deberes con población indígena	101,00	6,00%	68,00	60.159	41.496
Realizar 64 visitas de asistencia técnica a 12 EPS 2 IPS especializadas y 2 IPS de la red pública con servicios de psicología	64,00	7,00%	18,00	70.185	48.412
Realizar acciones educativas a 18 asociaciones de usuarios para que sean vigilantes de los procesos de atención a usuarios diagnosticados con depresión	14,00	3,00%	0,00	30.079	0
Intervenciones de prevención y promoción de la salud mental con poblaciones especiales (población carcelaria, CREEME, reinsertados)	100,00	2,00%	13,00	20.053	13.832
Actividades pedagógicas en Derechos Humanos , paz y reconciliación con población víctima del conflicto, indígena, afrodescendientes, LGTB y liderazgo de la comunidad.	80,00	3,00%	5,00	30.079	20.748
Actividades pedagógicas en habilidades para la vida, prevención de suicidio, violencias evitables, rutas de atención, identidad masculina y femenina para prevenir la violencia	100,00	3,00%	73,00	30.079	20.748

**Observaciones:**

Frente al indicador de EFICACIA: relacionado con metas fue del 31,54%; el bajo cumplimiento se debe a el recurso humano que desarrolla las actividades, a través de las PIC plan de intervenciones colectivas mediante el contrato que se celebra con la ESE SALUD PEREIRA, inicio en el mes de mayo ; lo que afecta el logro de las metas. INDICADOR DE EFICIENCIA: se encuentra un cumplimiento esperado de acuerdo al periodo se comprometieron los recursos para la contratación





**MUNICIPIO DE PEREIRA**  
**SEGUIMIENTO AL PLAN DE DESARROLLO**  
**II TRIMESTRE DE 2019**  
**AVANCES, FUENTES DE FINANCIACION Y METAS**

SECRETARIA DE PLANEACION

- 6 -

Valores en Miles

Página 70 de 187

**SECRETARIA DE SALUD Y SEGURIDAD SOCIAL**

**Línea:** 3 DESARROLLO SOCIAL, PAZ Y RECONCILIACION

**Programa:** 3.10 SALUD PUBLICA Y SOCIAL

**Sub Programa:** 3.10.26 VIDA SALUDABLE PARA TODOS

**Proyecto:** 2017660010060 Prevención y Control de la Tuberculosis y Lepra en el Municipio de Pereira.

**Costo (miles de \$)** 272.457

**Ejecución (miles de \$)** 225.701

	<b>FUENTES DE FINANCIACION (MILES DE \$)</b>				
	<b>SGP:</b>	<b>Propios:</b>	<b>Dest Específica:</b>	<b>Rec de Crédito:</b>	<b>Otras Fuentes:</b>
<b>APROPIADO</b>	181.648	22.872	67.937	0	0
<b>EJECUCION</b>	156.907	21.992	46.802	0	0
<b>Eficiencia (%)</b>	86,38%	96,15%	68,89%	0,00%	0,00%

<b>AVANCES</b>		
<b>Eficiencia (%)</b>	<b>Eficacia (%)</b>	<b>Efectividad (%)</b>
<b>82,84%</b>	<b>42,10%</b>	<b>108,64%</b>

<b>Meta</b>	<b>Planeado</b>	<b>Pond.</b>	<b>Logro</b>	<b>Recur. Asignados</b>	<b>Recur. Ejecutados</b>
Realizar visitas de Intervención psico-sociales al 100% de los pacientes priorizados con tuberculosis en riesgo o pérdida en el seguimiento del programa de control de TB.	100,00%	5,00%	0,00%	13.623	0
Realizar el 100% de visitas de vigilancia epidemiológica o visitas de campo según los lineamientos del INS, con el fin de Fortalecer la adherencia al tratamiento y la búsqueda de contactos.	100,00%	10,00%	82,00%	27.246	24.797
Realizar búsqueda activa y pasiva a 9.446 sintomáticos respiratorios en el municipio con apoyo de los prestadores de servicios de salud	9.446,00	15,00%	2.666,00	40.869	38.855
Realizar visitas de asistencia técnica a 33 IPS priorizadas con pacientes en DOTS/TAS, para seguimiento de la cohorte	33,00	12,00%	14,00	32.695	31.629
Realizar orientación y asistencia técnica a las IPS (37) en los lineamientos programáticos relacionados con el diagnóstico tratamiento y seguimiento a los pacientes de lepra. Promoviendo la búsqueda de Sintomáticos dermatológicos y del Sistema nervioso periférico a la población general y los contactos de pacientes	37,00	10,00%	23,00	27.246	27.084
Seguimiento al Desarrollo del modelo de gestion programatico adoptado en las 12 EPS del municipio	12,00	12,00%	1,00	32.695	31.083
Realizar Visitas de Asistencia técnica a 41 IPS en los lineamientos de Prevención y Control de la Tuberculosis , verificando cumplimiento de normatividad.	41,00	12,00%	23,00	32.695	30.084
Realizar el 100% de Unidad de análisis de los casos de mortalidad , Tb meningea en menores de 5 años, resistencia a medicamentos	100,00	4,00%	50,00	10.898	6.028



**MUNICIPIO DE PEREIRA**  
**SEGUIMIENTO AL PLAN DE DESARROLLO**  
**II TRIMESTRE DE 2019**  
**AVANCES, FUENTES DE FINANCIACION Y METAS**

SECRETARIA DE PLANEACION

- 6 -

Valores en Miles

Página 71 de 187

5 Visitas de asistencia técnica para el fortalecimiento de las acciones programáticas para la población carcelaria y/o reintegrada	5,00	4,00%	2,00	10.898	6.028
Realizar 20 actividades de prevención y educación en tuberculosis dirigidas a población vulnerable y en riesgo como: habitante de calle, consumidores de SPA (sustancia psicoactivas) PPV (personas que viven con VIH), , menores de 5 años, adultos mayores y personas con enfermedades crónicas	20,00	4,00%	8,00	10.898	6.028
Realizar vigilancia epidemiológica y seguimiento al 100% de los casos de Tuberculosis, farmacoresistente y coinfección TB - VIH	100,00%	4,00%	50,00%	10.898	6.028
Realizar 14 acciones colaborativas TB - VIH en las IPS de atención integral	14,00	8,00%	6,00	21.797	18.056

**Observaciones:**

En relación al indicador de EFICACIA: relacionado con metas fue del 42,10% ; el cumplimiento se debe a que el recurso humano que desarrolla las actividades a través de las PIC plan de intervenciones colectivas mediante el contrato que se celebra con la ESE SALUD PEREIRA, inició en el mes de mayo lo que afecta el avance y cumplimiento esperado para el trimestre. INDICADOR DE EFICIENCIA: tiene un cumplimiento mayor, dado que se compromete los recursos para la contratación del personal



**MUNICIPIO DE PEREIRA**  
**SEGUIMIENTO AL PLAN DE DESARROLLO**  
**II TRIMESTRE DE 2019**  
**AVANCES, FUENTES DE FINANCIACION Y METAS**

SECRETARIA DE PLANEACION

- 6 -

Valores en Miles

Página 72 de 187

**SECRETARIA DE DESARROLLO SOCIAL Y POLITICO**

**Línea:** 3 DESARROLLO SOCIAL, PAZ Y RECONCILIACION

**Programa:** 3.11 CAPACIDADES PARA EL DISFRUTE DE DERECHOS DE LOS GRUPOS POBLACIONALES

**Sub Programa:** 3.11.27 NIÑOS, NIÑAS, ADOLESCENTES Y JOVENES CON DERECHOS

**Proyecto:** 2017660010008 Fortalecimiento de la garantía de derechos de la juventud del municipio de Pereira

**Costo (miles de \$)** 200.000

**Ejecución (miles de \$)** 187.340

FUENTES DE FINANCIACION (MILES DE \$)					
	SGP:	Propios:	Dest Específica:	Rec de Crédito:	Otras Fuentes:
<b>APROPIADO</b>	100.000	100.000	0	0	0
<b>EJECUCION</b>	100.000	87.340	0	0	0
<b>Eficiencia (%)</b>	100,00%	87,34%	0,00%	0,00%	0,00%

AVANCES		
Eficiencia (%)	Eficacia (%)	Efectividad (%)
93,67%	50,00%	126,20%

Meta	Planeado	Pond.	Logro	Recur. Asignados	Recur. Ejecutados
Actualizar e Implementar en un 100% la estrategia para contribuir en la prevención de la violencia intrafamiliar y de pareja con jóvenes entre los 18 y 28 años.	100,00%	15,00%	50,00%	22.821	22.820
Desarrollar 1 campaña social de difusión y promoción de los derechos de los y las jóvenes en el municipio de Pereira	100,00%	20,00%	50,00%	38.000	37.914
Brindar atención psicosocial al 100% de los adolescentes, jóvenes y sus familias que requieran del servicio	100,00%	10,00%	50,00%	25.000	24.230
Actualizar e implementar en un 100% la estrategia para promover la participación social y política de los y las jóvenes del Municipio de Pereira	100,00%	15,00%	50,00%	25.000	24.385
Realizar labores de articulación y seguimiento de la política pública de juventud en el municipio de Pereira	100,00%	10,00%	50,00%	20.000	18.897
Actualizar e implementar en un 100% la estrategia para la promoción de habilidades para la vida con los y las jóvenes	100,00%	10,00%	50,00%	24.000	23.880
Actualizar e implementar en un 100% la estrategia para la prevención del delito en adolescentes y jóvenes	100,00%	10,00%	50,00%	12.000	11.664
Apoyar y acompañar el adecuado desarrollo del proyecto y la implementación del sistema de información	100,00%	10,00%	50,00%	33.179	23.550

**Observaciones:**

Ninguna



**MUNICIPIO DE PEREIRA**  
**SEGUIMIENTO AL PLAN DE DESARROLLO**  
**II TRIMESTRE DE 2019**  
**AVANCES, FUENTES DE FINANCIACION Y METAS**

SECRETARIA DE PLANEACION

- 6 -

Valores en Miles

Página 73 de 187

**SECRETARIA DE DESARROLLO SOCIAL Y POLITICO**

**Línea:** 3 DESARROLLO SOCIAL, PAZ Y RECONCILIACION

**Programa:** 3.11 CAPACIDADES PARA EL DISFRUTE DE DERECHOS DE LOS GRUPOS POBLACIONALES

**Sub Programa:** 3.11.27 NIÑOS, NIÑAS, ADOLESCENTES Y JOVENES CON DERECHOS

**Proyecto:** 2017660010049 Asistencia Integral a adolescentes y jóvenes infractores de la Ley Penal Colombiana del Municipio de Pereira.

**Costo (miles de \$)** 350.000

**Ejecución (miles de \$)** 329.434

FUENTES DE FINANCIACION (MILES DE \$)					
	SGP:	Propios:	Dest Específica:	Rec de Crédito:	Otras Fuentes:
<b>APROPIADO</b>	250.000	100.000	0	0	0
<b>EJECUCION</b>	250.000	79.434	0	0	0
<b>Eficiencia (%)</b>	100,00%	79,43%	0,00%	0,00%	0,00%

AVANCES		
Eficiencia (%)	Eficacia (%)	Efectividad (%)
<b>94,12%</b>	<b>50,00%</b>	<b>126,47%</b>

Meta	Planeado	Pond.	Logro	Recur. Asignados	Recur. Ejecutados
Brindar atención básica al 100% de adolescentes institucionalizados en el Centro de Atención Especializada CREEME (129 Cupos)	100,00%	30,00%	50,00%	193.131	192.330
Atender en el área psicosocial al 100% de adolescentes institucionalizados en el Centro de Atención Especializada CREEME y a sus familias (129 cupos)	100,00%	20,00%	50,00%	68.549	68.549
Realizar el 100% de actividades de integración y sano esparcimiento aplicando pedagogías grupales (culturales, Deportivas, recreativas y Espirituales)	100,00%	15,00%	50,00%	39.943	39.943
Realizar el 100% de actividades de las estrategias reeducativas relacionadas con emprendimiento, proyecto de vida y mejoramiento del entorno familiar.	100,00%	15,00%	50,00%	24.557	24.557
Realizar en un 100% las adecuaciones locativas y de mantenimiento planeadas para la vigencia en el Centro de Atención Especializada CREEME	100,00%	20,00%	50,00%	23.819	4.055

**Observaciones:**

Ninguna



MUNICIPIO DE PEREIRA  
SEGUIMIENTO AL PLAN DE DESARROLLO  
II TRIMESTRE DE 2019  
AVANCES, FUENTES DE FINANCIACION Y METAS

SECRETARIA DE PLANEACION

- 6 -

Valores en Miles

Página 74 de 187

SECRETARIA DE DESARROLLO SOCIAL Y POLITICO

Línea: 3 DESARROLLO SOCIAL, PAZ Y RECONCILIACION

Programa: 3.11 CAPACIDADES PARA EL DISFRUTE DE DERECHOS DE LOS GRUPOS POBLACIONALES

Sub Programa: 3.11.27 NIÑOS, NIÑAS, ADOLESCENTES Y JOVENES CON DERECHOS

Proyecto: 2017660010056 Fortalecimiento de la garantía de derechos de la infancia y adolescencia del Municipio de Pereira.

Costo (miles de \$) 1.460.000

Ejecución (miles de \$) 901.834

FUENTES DE FINANCIACION (MILES DE \$)					
	SGP:	Propios:	Dest Específica:	Rec de Crédito:	Otras Fuentes:
<b>APROPIADO</b>	760.000	700.000	0	0	0
<b>EJECUCION</b>	451.752	450.082	0	0	0
<b>Eficiencia (%)</b>	59,44%	64,30%	0,00%	0,00%	0,00%

AVANCES		
Eficiencia (%)	Eficacia (%)	Efectividad (%)
61,77%	50,00%	107,06%

Meta	Planeado	Pond.	Logro	Recur. Asignados	Recur. Ejecutados
Implementar en un 100% la estrategia FAMILIAS UNIDAS por la Primera infancia, infancia y adolescencia	100,00%	25,00%	50,00%	250.000	152.544
Brindar apoyo para la atención de niños y niñas en primera infancia en los centros de desarrollo infantil del municipio de Pereira	100,00%	15,00%	50,00%	138.820	88.340
Garantizar la participación de niños, niñas y adolescentes en espacios democráticos (Mesa Municipal de Participación de NNA, Juntas de Acción Comunal Infantil y Consejo de Política Social)	100,00%	8,00%	50,00%	200.000	143.406
Consolidar la información del 100% de los reportes de niños, niñas y adolescentes con acceso a registro civil y tarjeta de identidad	100,00%	2,00%	50,00%	6.000	2.316
Apoyar la atención de niños, niñas y adolescentes que se encuentren en situación de riesgo familiar y social, a través de centros de protección	100,00%	20,00%	50,00%	380.180	253.326
Apoyar el 100% de las acciones correspondientes a la Secretaría de Desarrollo Social y Político, de la línea de Política Pública de Erradicación de trabajo infantil	100,00%	10,00%	50,00%	83.000	39.130
Apoyar los operativos de ley para intervenir situaciones de riesgo de niños, niñas y adolescentes	100,00%	5,00%	50,00%	50.000	40.708
Apoyar el 100% de las acciones de la mesa municipal de primera infancia, infancia y adolescencia	100,00%	5,00%	50,00%	52.000	27.656
Apoyar y acompañar el adecuado desarrollo del proyecto y la implementación del sistema de información	100,00%	10,00%	50,00%	300.000	154.408



**MUNICIPIO DE PEREIRA**  
**SEGUIMIENTO AL PLAN DE DESARROLLO**  
**II TRIMESTRE DE 2019**  
**AVANCES, FUENTES DE FINANCIACION Y METAS**

SECRETARIA DE PLANEACION

- 6 -

**Valores en Miles**

Página 75 de 187

**Observaciones:**

Ninguna



**MUNICIPIO DE PEREIRA**  
**SEGUIMIENTO AL PLAN DE DESARROLLO**  
**II TRIMESTRE DE 2019**  
**AVANCES, FUENTES DE FINANCIACION Y METAS**

SECRETARIA DE PLANEACION

- 6 -

Valores en Miles

Página 76 de 187

**SECRETARIA DE DESARROLLO SOCIAL Y POLITICO**

**Línea:** 3 DESARROLLO SOCIAL, PAZ Y RECONCILIACION

**Programa:** 3.11 CAPACIDADES PARA EL DISFRUTE DE DERECHOS DE LOS GRUPOS POBLACIONALES

**Sub Programa:** 3.11.28 EQUIDAD DE GENERO PARA LAS MUJERES Y DIVERSIDAD SEXUAL

**Proyecto:** 2017660010050 Implementación de estrategias para la promoción de la equidad de género para las mujeres del Municipio de Pereira.

**Costo (miles de \$)** 284.060

**Ejecución (miles de \$)** 93.360

FUENTES DE FINANCIACION (MILES DE \$)					
	SGP:	Propios:	Dest Específica:	Rec de Crédito:	Otras Fuentes:
<b>APROPIADO</b>	35.000	249.060	0	0	0
<b>EJECUCION</b>	35.000	58.360	0	0	0
<b>Eficiencia (%)</b>	100,00%	23,43%	0,00%	0,00%	0,00%

AVANCES		
Eficiencia (%)	Eficacia (%)	Efectividad (%)
<b>32,87%</b>	<b>50,00%</b>	<b>89,72%</b>

Meta	Planeado	Pond.	Logro	Recur. Asignados	Recur. Ejecutados
Atender y/o direccionar al 100% de personas que soliciten los servicios en el punto de atención y orientación de la Secretaría de Desarrollo Social y Político	100,00%	10,00%	50,00%	18.941	10.558
Actualizar e implementar en un 100% el plan de prevención de las violencias contra la mujer	100,00%	25,00%	50,00%	142.250	7.951
Brindar asesoría psicológica al 100% de las mujeres y sus familias que soliciten el servicio	100,00%	10,00%	50,00%	12.000	7.951
Fortalecer y apoyar al Comité municipal para la prevención de todas las formas de violencia contra la mujer.	100,00%	10,00%	50,00%	18.000	12.198
Actualizar e implementar en un 100% la estrategia para fortalecer la participación social y política de las mujeres	100,00%	20,00%	50,00%	25.000	19.561
Realizar labores de articulación y seguimiento de la política pública de equidad de género para la mujer en el municipio de Pereira	100,00%	20,00%	50,00%	25.000	19.004
Apoyar y acompañar el adecuado desarrollo del proyecto y la implementación del sistema de información	100,00%	5,00%	50,00%	42.869	16.138

**Observaciones:**

No se logra en un 50% el indicador de eficiencia debido a que se cuenta con recursos para las adecuaciones, dotación y operación del albergue para las mujeres víctimas de violencia. Mediante Contrato suscrito el 18 de Julio se da inicio a las adecuaciones y las etapas de dotación y operación se encuentran en proceso precontractual.



**MUNICIPIO DE PEREIRA**  
**SEGUIMIENTO AL PLAN DE DESARROLLO**  
**II TRIMESTRE DE 2019**  
**AVANCES, FUENTES DE FINANCIACION Y METAS**

SECRETARIA DE PLANEACION

- 6 -

Valores en Miles

Página 77 de 187

**SECRETARIA DE DESARROLLO SOCIAL Y POLITICO**

**Línea:** 3 DESARROLLO SOCIAL, PAZ Y RECONCILIACION

**Programa:** 3.11 CAPACIDADES PARA EL DISFRUTE DE DERECHOS DE LOS GRUPOS POBLACIONALES

**Sub Programa:** 3.11.28 EQUIDAD DE GENERO PARA LAS MUJERES Y DIVERSIDAD SEXUAL

**Proyecto:** 2017660010052 IMPLEMENTACIÓN DE ESTRATEGIAS PARA LA PROMOCIÓN DE LOS DERECHOS DE LA POBLACIÓN DIVERSA POR ORIENTACIÓN SEXUAL DEL MUNICIPIO DE PEREIRA,

**Costo (miles de \$)** 152.931

**Ejecución (miles de \$)** 110.629

FUENTES DE FINANCIACION (MILES DE \$)					
	SGP:	Propios:	Dest Específica:	Rec de Crédito:	Otras Fuentes:
<b>APROPIADO</b>	35.000	117.931	0	0	0
<b>EJECUCION</b>	35.000	75.629	0	0	0
<b>Eficiencia (%)</b>	100,00%	64,13%	0,00%	0,00%	0,00%

AVANCES		
Eficiencia (%)	Eficacia (%)	Efectividad (%)
<b>72,34%</b>	<b>47,55%</b>	<b>109,97%</b>

Meta	Planeado	Pond.	Logro	Recur. Asignados	Recur. Ejecutados
Activar en el 100% de los casos requeridos la Ruta de Atención por discriminación en razón de la orientación sexual y la identidad de género	100,00%	15,00%	50,00%	13.000	8.235
Realizar 64 actividades pedagógicas sobre diversidad sexual e identidades de género	64,00	20,00%	28,00	12.000	6.250
Consolidar el Comité Municipal de Orientaciones Sexuales e Identidades de Género no Hegemónicas, acompañándolo en la ejecución de su plan de acción	100,00%	15,00%	50,00%	12.000	4.213
Actualizar e implementar en un 100% la estrategia para fortalecer la participación social y política de la población con orientaciones sexuales e identidades de género no hegemónicas	100,00%	10,00%	50,00%	15.000	9.604
Brindar asesoría psicológica al 100% de la población con orientaciones sexuales e identidades de género no hegemónicas que soliciten el servicio	100,00%	10,00%	50,00%	13.500	12.368
Desarrollar una campaña social de promoción, difusión y sensibilización de los derechos de la población con orientaciones sexuales e identidades de género no hegemónicas	100,00%	10,00%	50,00%	25.100	20.375
Elaborar documento que contenga antecedentes, marcos de referencia, enfoque, metodología, finalidad y principios de la política de diversidad sexual en el municipio de Pereira	100,00%	15,00%	42,00%	22.331	16.536
Apoyar y acompañar el adecuado desarrollo del proyecto y la implementación del sistema de información	100,00%	5,00%	50,00%	40.000	33.050

**PEREIRA**  
Capital del Eje





**MUNICIPIO DE PEREIRA**  
**SEGUIMIENTO AL PLAN DE DESARROLLO**  
**II TRIMESTRE DE 2019**  
**AVANCES, FUENTES DE FINANCIACION Y METAS**

SECRETARIA DE PLANEACION

- 6 -

**Valores en Miles**

Página 78 de 187

**Observaciones:**

Ninguna



**MUNICIPIO DE PEREIRA**  
**SEGUIMIENTO AL PLAN DE DESARROLLO**  
**II TRIMESTRE DE 2019**  
**AVANCES, FUENTES DE FINANCIACION Y METAS**

SECRETARIA DE PLANEACION

- 6 -

Valores en Miles

Página 79 de 187

**SECRETARIA DE DESARROLLO SOCIAL Y POLITICO**

**Línea:** 3 DESARROLLO SOCIAL, PAZ Y RECONCILIACION

**Programa:** 3.11 CAPACIDADES PARA EL DISFRUTE DE DERECHOS DE LOS GRUPOS POBLACIONALES

**Sub Programa:** 3.11.29 GRUPOS DE ESPECIAL INTERES

**Proyecto:** 2017660010021 Asistencia Alimentaria y Nutricional Dirigida a la Población en Condición de Vulnerabilidad Social del Municipio de Pereira.

**Costo (miles de \$)** 518.654

**Ejecución (miles de \$)** 449.316

FUENTES DE FINANCIACION (MILES DE \$)					
	SGP:	Propios:	Dest Específica:	Rec de Crédito:	Otras Fuentes:
<b>APROPIADO</b>	350.000	168.654	0	0	0
<b>EJECUCION</b>	349.908	99.408	0	0	0
<b>Eficiencia (%)</b>	99,97%	58,94%	0,00%	0,00%	0,00%

AVANCES		
Eficiencia (%)	Eficacia (%)	Efectividad (%)
<b>86,63%</b>	<b>47,84%</b>	<b>118,95%</b>

Meta	Planeado	Pond.	Logro	Recur. Asignados	Recur. Ejecutados
Atender 1.420 beneficiarios con complementos nutricionales procesados y no procesados	1.420,00	30,00%	636,00	350.000	349.908
Realizar el 100% de visitas domiciliarias de valoración nutricional, seguimiento, control y revisión del almacenamiento de los complementos líquidos entregados en la vigencia 2018 y los proyectados para la vigencia 2019	100,00%	10,00%	54,00%	40.000	24.709
Realizar el 100% de visitas de seguimiento y control en los puntos de atención que se requieran, para identificar calidad, cantidad e inocuidad de los complementos entregados a los beneficiarios	100,00%	15,00%	50,00%	15.000	7.572
Realizar 30 talleres nutricionales sobre buenos hábitos alimenticios	30,00	15,00%	13,00	10.000	3.029
Realizar el 100% de labores requeridas de fortalecimiento y articulación institucional de la política pública de seguridad y soberanía alimentaria	100,00%	20,00%	50,00%	25.000	15.144
Apoyar y acompañar el adecuado desarrollo del proyecto y la implementación del sistema de informacion	100,00%	10,00%	50,00%	78.654	48.954

**Observaciones:**

Ninguna



MUNICIPIO DE PEREIRA  
SEGUIMIENTO AL PLAN DE DESARROLLO  
II TRIMESTRE DE 2019  
AVANCES, FUENTES DE FINANCIACION Y METAS

SECRETARIA DE PLANEACION

- 6 -

Valores en Miles

Página 80 de 187

SECRETARIA DE DESARROLLO SOCIAL Y POLITICO

Línea: 3 DESARROLLO SOCIAL, PAZ Y RECONCILIACION

Programa: 3.11 CAPACIDADES PARA EL DISFRUTE DE DERECHOS DE LOS GRUPOS POBLACIONALES

Sub Programa: 3.11.29 GRUPOS DE ESPECIAL INTERES

Proyecto: 2017660010032 Fortalecimiento de los Procesos de Atención a la Población con experiencia Migratoria del Municipio de Pereira.

Costo (miles de \$) 189.788

Ejecución (miles de \$) 125.084

FUENTES DE FINANCIACION (MILES DE \$)					
	SGP:	Propios:	Dest Específica:	Rec de Crédito:	Otras Fuentes:
<b>APROPIADO</b>	30.000	159.788	0	0	0
<b>EJECUCION</b>	30.000	95.084	0	0	0
<b>Eficiencia (%)</b>	100,00%	59,51%	0,00%	0,00%	0,00%

AVANCES		
Eficiencia (%)	Eficacia (%)	Efectividad (%)
65,91%	48,40%	107,31%

Meta	Planeado	Pond.	Logro	Recur. Asignados	Recur. Ejecutados
Atender, orientar, asesorar y/o direccionar al 100% de personas que soliciten los servicios del proyecto	100,00%	20,00%	50,00%	35.000	21.558
Brindar atención psicosocial al 100% de población con experiencia migratoria que requiera del servicio	100,00%	15,00%	50,00%	29.777	16.627
Implementar 130 talleres de sensibilización relacionados con proyecto de vida, autoestima, prevención de la migración irregular y delitos conexos	130,00	20,00%	79,00	30.000	21.186
Brindar asesoría y/o direccionamiento en temas de emprendimiento al 100% de la población con experiencia migratoria que requiera el servicio	100,00%	15,00%	25,00%	15.144	12.115
Realizar el proceso de acompañamiento y apoyo permanente al comité municipal de migraciones	100,00%	10,00%	50,00%	5.008	3.364
Realizar seguimiento y articulación a las acciones programadas en el documento de política pública integral migratoria	100,00%	10,00%	50,00%	20.000	10.601
Apoyar y acompañar el adecuado desarrollo del proyecto y la implementación del sistema de información	100,00%	10,00%	50,00%	54.860	39.633

**Observaciones:**

Ninguna



**MUNICIPIO DE PEREIRA**  
**SEGUIMIENTO AL PLAN DE DESARROLLO**  
**II TRIMESTRE DE 2019**  
**AVANCES, FUENTES DE FINANCIACION Y METAS**

SECRETARIA DE PLANEACION

- 6 -

Valores en Miles

Página 81 de 187

**SECRETARIA DE DESARROLLO SOCIAL Y POLITICO**

**Línea:** 3 DESARROLLO SOCIAL, PAZ Y RECONCILIACION

**Programa:** 3.11 CAPACIDADES PARA EL DISFRUTE DE DERECHOS DE LOS GRUPOS POBLACIONALES

**Sub Programa:** 3.11.29 GRUPOS DE ESPECIAL INTERES

**Proyecto:** 2017660010047 Implementación de estrategias para el Bienestar y Desarrollo de la Poblacion con Discapacidad del Municipio de Pereira.

**Costo (miles de \$)** 280.611

**Ejecución (miles de \$)** 163.018

FUENTES DE FINANCIACION (MILES DE \$)					
	SGP:	Propios:	Dest Específica:	Rec de Crédito:	Otras Fuentes:
<b>APROPIADO</b>	80.000	200.611	0	0	0
<b>EJECUCION</b>	68.331	94.687	0	0	0
<b>Eficiencia (%)</b>	85,41%	47,20%	0,00%	0,00%	0,00%

AVANCES		
Eficiencia (%)	Eficacia (%)	Efectividad (%)
<b>58,09%</b>	<b>50,00%</b>	<b>104,86%</b>

Meta	Planeado	Pond.	Logro	Recur. Asignados	Recur. Ejecutados
Atender, orientar y/o direccionar al 100% de personas con discapacidad, familias y/o cuidadores que soliciten los servicios.	100,00%	10,00%	50,00%	35.000	27.802
Apoyar el fortalecimiento de mecanismos de participación y control social de personas con discapacidad, organizaciones no gubernamentales, y/o cuidadores.	100,00%	10,00%	50,00%	20.000	7.572
Apoyar y acompañar la elaboración y gestión de proyectos de cooperación y de emprendimiento de personas con discapacidad, familias, cuidadores y cuidadoras	100,00%	10,00%	50,00%	20.000	9.086
Actualizar e implementar 1 estrategia de información, comunicación y educación para la promoción de los derechos de la población con discapacidad	100,00%	20,00%	50,00%	60.000	13.125
Actualizar e implementar en un 100% la estrategia de sensibilización en responsabilidad social empresarial de la población con discapacidad, familias, cuidadoras y cuidadores	100,00%	10,00%	50,00%	15.000	4.543
Realizar acciones de articulación y seguimiento de la política pública de discapacidad.	100,00%	10,00%	50,00%	30.000	23.122
Brindar acompañamiento psicosocial al 100% de las personas con discapacidad, familias, cuidadoras y cuidadores que lo requieran	100,00%	10,00%	50,00%	40.000	31.748
Brindar ayudas técnicas a personas con discapacidad en condición de vulnerabilidad social	100,00%	10,00%	50,00%	22.534	21.316
Apoyar y acompañar el adecuado desarrollo del proyecto y la implementación del sistema de información	100,00%	10,00%	50,00%	38.077	24.703



**MUNICIPIO DE PEREIRA**  
**SEGUIMIENTO AL PLAN DE DESARROLLO**  
**II TRIMESTRE DE 2019**  
**AVANCES, FUENTES DE FINANCIACION Y METAS**

SECRETARIA DE PLANEACION

- 6 -

**Valores en Miles**

Página 82 de 187

**Observaciones:**

Ninguna



**MUNICIPIO DE PEREIRA**  
**SEGUIMIENTO AL PLAN DE DESARROLLO**  
**II TRIMESTRE DE 2019**  
**AVANCES, FUENTES DE FINANCIACION Y METAS**

SECRETARIA DE PLANEACION

- 6 -

Valores en Miles

Página 83 de 187

**SECRETARIA DE DESARROLLO SOCIAL Y POLITICO**

**Línea:** 3 DESARROLLO SOCIAL, PAZ Y RECONCILIACION

**Programa:** 3.11 CAPACIDADES PARA EL DISFRUTE DE DERECHOS DE LOS GRUPOS POBLACIONALES

**Sub Programa:** 3.11.29 GRUPOS DE ESPECIAL INTERES

**Proyecto:** 2017660010051 Asistencia social para el habitante de calle y en riesgo de calle del Municipio de Pereira.

**Costo (miles de \$)** 633.122

**Ejecución (miles de \$)** 331.921

FUENTES DE FINANCIACION (MILES DE \$)					
	SGP:	Propios:	Dest Específica:	Rec de Crédito:	Otras Fuentes:
<b>APROPIADO</b>	150.000	483.122	0	0	0
<b>EJECUCION</b>	150.000	181.921	0	0	0
<b>Eficiencia (%)</b>	100,00%	37,66%	0,00%	0,00%	0,00%

AVANCES		
Eficiencia (%)	Eficacia (%)	Efectividad (%)
<b>52,43%</b>	<b>54,93%</b>	<b>108,36%</b>

Meta	Planeado	Pond.	Logro	Recur. Asignados	Recur. Ejecutados
Atender, asesorar y direccionar la población habitante de la calle y en riesgo de calle, que lo requiera	100,00%	15,00%	50,00%	20.000	13.958
Realizar estrategia de trabajo extramural a partir del 100% de operativos y/o recorridos de calle requeridos para controlar la mendicidad estacionaria y el pernoctar en las calles de la ciudad, en cumplimiento del decreto 716 de 2012	100,00%	20,00%	50,00%	52.000	41.158
Atender con asistencia básica a través de albergue temporal al 100% de habitantes de calle y en riesgo de calle que soliciten el servicio	100,00%	20,00%	50,00%	452.625	218.245
Realizar gestiones para la atención posthospitalaria y postquirúrgica al 100% de personas habitantes de calle y en riesgo de calle que lo requieran	100,00%	10,00%	50,00%	20.000	11.105
Realizar un proceso de intervención comunitaria de mitigación del daño por consumo de sustancias psicoactivas a 300 personas	300,00	10,00%	163,00	20.000	6.554
Terminar el proceso de formulación de la política pública de habitante de calle con su respectiva validación ante el Consejo de Política social y presentación al Concejo municipal	100,00%	15,00%	80,00%	28.497	16.297
Apoyar y acompañar el adecuado desarrollo del proyecto y la implementación del sistema de información	100,00%	5,00%	50,00%	25.000	17.790
Brindar atención psicológica al 100% de los habitantes de calle, en riesgo de calle y sus familias que lo requieran	100,00%	5,00%	50,00%	15.000	6.815

**Observaciones:**

Ninguna



**MUNICIPIO DE PEREIRA**  
**SEGUIMIENTO AL PLAN DE DESARROLLO**  
**II TRIMESTRE DE 2019**  
**AVANCES, FUENTES DE FINANCIACION Y METAS**

SECRETARIA DE PLANEACION

- 6 -

Valores en Miles

Página 84 de 187

**SECRETARIA DE DESARROLLO SOCIAL Y POLITICO**

**Línea:** 3 DESARROLLO SOCIAL, PAZ Y RECONCILIACION

**Programa:** 3.11 CAPACIDADES PARA EL DISFRUTE DE DERECHOS DE LOS GRUPOS POBLACIONALES

**Sub Programa:** 3.11.29 GRUPOS DE ESPECIAL INTERES

**Proyecto:** 2017660010061 "Implementación de estrategias enfocadas al bienestar del adulto mayor del Municipio de Pereira.

**Costo (miles de \$)** 28.150.318

**Ejecución (miles de \$)** 12.517.992

FUENTES DE FINANCIACION (MILES DE \$)					
	SGP:	Propios:	Dest Específica:	Rec de Crédito:	Otras Fuentes:
<b>APROPIADO</b>	40.000	145.237	21.918.699	0	6.046.382
<b>EJECUCION</b>	36.720	82.504	6.352.385	0	6.046.382
<b>Eficiencia (%)</b>	91,80%	56,81%	28,98%	0,00%	100,00%

AVANCES		
Eficiencia (%)	Eficacia (%)	Efectividad (%)
<b>44,47%</b>	<b>43,93%</b>	<b>88,19%</b>

Meta	Planeado	Pond.	Logro	Recur. Asignados	Recur. Ejecutados
Apoyar y acompañar la ejecución del programa presidencial Colombia mayor (10.527 adultos mayores con subsidio), verificando los requisitos de acceso y permanencia, según los lineamientos establecidos por el Ministerio de trabajo	100,00%	10,00%	50,00%	4.905.379	4.889.378
Realizar 12 descentralizaciones para ofertar los servicios del proyecto adulto mayor	12,00	2,00%	4,00	5.000	4.631
Realizar 550 visitas domiciliarias para verificar y sensibilizar sobre las condiciones sociofamiliares de los adultos mayores	550,00	5,00%	288,00	40.000	30.288
Brindar apoyo para la atención de Adultos mayores vulnerables en estado de abandono en centros de protección social.	100,00%	20,00%	50,00%	7.652.532	3.954.286
Brindar atención en servicios básicos al 100% de los adultos mayores usuarios del centro vida y que cumplan con los requisitos	100,00%	10,00%	50,00%	380.000	374.456
Desarrollar cuatro (4) eventos culturales enfocados a la población adulta mayor	4,00	3,00%	1,00	57.000	2.446
Brindar atención psicosocial, gerontológica, pedagógica y vocacional al 100% de los adultos mayores usuarios de los servicios del centro vida que lo requieran	100,00%	10,00%	50,00%	100.000	97.432
Implementar permanentemente programa de actividad física, deporte, recreación y utilización del tiempo libre para grupos de adultos mayores del Municipio de Pereira	100,00%	10,00%	50,00%	281.089	228.716
Construir 2 centros vida para el adulto mayor en el municipio de Pereira	100,00%	15,00%	16,00%	14.599.318	2.808.916
Realizar labores de articulación y seguimiento de la política pública de adulto mayor en el municipio de Pereira.	100,00%	10,00%	50,00%	40.000	39.890

**PEREIRA**  
Capital del Eje



MUNICIPIO DE PEREIRA  
SEGUIMIENTO AL PLAN DE DESARROLLO  
II TRIMESTRE DE 2019  
AVANCES, FUENTES DE FINANCIACION Y METAS

SECRETARIA DE PLANEACION

- 6 -

Valores en Miles

Página 85 de 187

Apoyar y acompañar el adecuado desarrollo del proyecto y la implementación del sistema de información	100,00%	5,00%	50,00%	90.000	87.553
---	---------	-------	--------	--------	--------

**Observaciones:**

No se cumple con el 50% de los indicadores de eficiencia y eficacia debido a que la meta de eventos dirigidos a la población adulta mayor se cumple en su mayoría en el mes de Agosto, en el marco de las fiestas de la cosecha. Así mismo, el centro vida de la comuna El Oso se encuentra en construcción y el de la Comuna Oriente en trámite de licencia urbanística. Los recursos reportados en otras fuentes corresponden a aportes de los centros de protección social de adultos mayores mediante convenios de asociación. Así mismo con respecto al Programa de Protección Social Colombia mayor, son recursos que ingresan directamente a los adultos mayores, con la gestión y acompañamiento de la Secretaría y que activan el bienestar de población y la economía del municipio.





**MUNICIPIO DE PEREIRA**  
**SEGUIMIENTO AL PLAN DE DESARROLLO**  
**II TRIMESTRE DE 2019**  
**AVANCES, FUENTES DE FINANCIACION Y METAS**

SECRETARIA DE PLANEACION

- 6 -

Valores en Miles

Página 86 de 187

**SECRETARIA DE DESARROLLO SOCIAL Y POLITICO**

**Línea:** 3 DESARROLLO SOCIAL, PAZ Y RECONCILIACION

**Programa:** 3.11 CAPACIDADES PARA EL DISFRUTE DE DERECHOS DE LOS GRUPOS POBLACIONALES

**Sub Programa:** 3.11.29 GRUPOS DE ESPECIAL INTERES

**Proyecto:** 2017660010065 Apoyo y acompañamiento a familias en vulnerabilidad manifiesta y pobreza extrema del Municipio de Pereira

**Costo (miles de \$)** 5.523.196

**Ejecución (miles de \$)** 5.322.523

FUENTES DE FINANCIACION (MILES DE \$)					
	SGP:	Propios:	Dest Específica:	Rec de Crédito:	Otras Fuentes:
<b>APROPIADO</b>	60.000	536.335	0	0	4.926.861
<b>EJECUCION</b>	60.000	335.662	0	0	4.926.861
<b>Eficiencia (%)</b>	100,00%	62,58%	0,00%	0,00%	100,00%

AVANCES		
Eficiencia (%)	Eficacia (%)	Efectividad (%)
<b>96,37%</b>	<b>50,00%</b>	<b>127,82%</b>

Meta	Planeado	Pond.	Logro	Recur. Asignados	Recur. Ejecutados
Hacer seguimiento y acompañamiento a la implementación del programa presidencial familias en acción	100,00%	50,00%	50,00%	2.574.915	2.486.188
Hacer seguimiento y acompañamiento a la Implementación de la Estrategia para la Reducción de la Pobreza Extrema Red Unidos	100,00%	10,00%	50,00%	40.887	23.364
Hacer seguimiento y acompañamiento a la Implementación del Programa Jóvenes en Acción en el Municipio de Pereira	100,00%	10,00%	50,00%	2.633.356	2.616.815
Brindar atención humanitaria de emergencia a familias en condición de vulnerabilidad manifiesta	100,00%	25,00%	50,00%	229.680	172.404
Apoyar y acompañar el adecuado desarrollo del proyecto y la implementación del sistema de información	100,00%	5,00%	50,00%	44.359	23.753

**Observaciones:**

La información reportada en otras fuentes corresponde a recursos que ingresan directamente a las familias y a los jóvenes con la gestión y acompañamiento de la Secretaría a estos programas presidenciales, que contribuyen al bienestar de la población y activan la economía del municipio.



**MUNICIPIO DE PEREIRA**  
**SEGUIMIENTO AL PLAN DE DESARROLLO**  
**II TRIMESTRE DE 2019**  
**AVANCES, FUENTES DE FINANCIACION Y METAS**

SECRETARIA DE PLANEACION

- 6 -

Valores en Miles

Página 87 de 187

**SECRETARIA DE DESARROLLO SOCIAL Y POLITICO**

**Línea:** 3 DESARROLLO SOCIAL, PAZ Y RECONCILIACION

**Programa:** 3.11 CAPACIDADES PARA EL DISFRUTE DE DERECHOS DE LOS GRUPOS POBLACIONALES

**Sub Programa:** 3.11.30 ATENCION Y ASISTENCIA A LAS VICTIMAS DEL CONFLICTO ARMADO

**Proyecto:** 2017660010009 Asistencia a la población víctima del conflicto armado interno residente en el Municipio de Pereira.

**Costo (miles de \$)** 1.063.637

**Ejecución (miles de \$)** 749.996

FUENTES DE FINANCIACION (MILES DE \$)					
	SGP:	Propios:	Dest Específica:	Rec de Crédito:	Otras Fuentes:
<b>APROPIADO</b>	290.000	773.637	0	0	0
<b>EJECUCION</b>	250.000	499.996	0	0	0
<b>Eficiencia (%)</b>	86,21%	64,63%	0,00%	0,00%	0,00%

AVANCES		
Eficiencia (%)	Eficacia (%)	Efectividad (%)
<b>70,51%</b>	<b>50,00%</b>	<b>112,31%</b>

Meta	Planeado	Pond.	Logro	Recur. Asignados	Recur. Ejecutados
Tener en funcionamiento el punto para la atención, orientación y asistencia al 100% de las personas que lo requieran	100,00%	25,00%	50,00%	180.820	85.917
Brindar atención humanitaria inmediata a las personas que declaran hechos victimizantes y víctimas del conflicto armado	100,00%	24,00%	50,00%	491.614	380.208
Realizar el 100% de gestiones para el acceso a la oferta institucional de empleabilidad, emprendimiento y estudio para personas incluidas en el Registro único de víctimas.	100,00%	10,00%	50,00%	13.882	11.358
Actualizar y hacer seguimiento a la implementación del Plan de Acción Territorial para la atención a la población víctima	100,00%	17,00%	50,00%	75.397	47.886
Caracterizar el 100% de la población atendida en el centro regional de atención a víctimas	100,00%	5,00%	50,00%	15.144	7.572
Apoyar a la Personería Municipal para el cumplimiento de las funciones asignadas por la ley 1448 de 2011 (art. 174 parágrafo 3)	100,00%	10,00%	50,00%	92.699	65.052
Apoyar el funcionamiento de la mesa de participación efectiva de víctimas	100,00%	4,00%	50,00%	60.892	56.552
Apoyar y acompañar el adecuado desarrollo del subprograma y la implementación del sistema de información	100,00%	5,00%	50,00%	133.189	95.451

**Observaciones:**

Ninguna



**MUNICIPIO DE PEREIRA**  
**SEGUIMIENTO AL PLAN DE DESARROLLO**  
**II TRIMESTRE DE 2019**  
**AVANCES, FUENTES DE FINANCIACION Y METAS**

SECRETARIA DE PLANEACION

- 6 -

Valores en Miles

Página 88 de 187

**SECRETARIA DE DESARROLLO SOCIAL Y POLITICO**

**Línea:** 3 DESARROLLO SOCIAL, PAZ Y RECONCILIACION

**Programa:** 3.11 CAPACIDADES PARA EL DISFRUTE DE DERECHOS DE LOS GRUPOS POBLACIONALES

**Sub Programa:** 3.11.31 MINORIAS ETNICAS VISIBLES

**Proyecto:** 2017660010045 Implementación de Estrategias Enfocadas al Bienestar y Desarrollo de la Población Indígena del Municipio de Pereira.

**Costo (miles de \$)** 237.081

**Ejecución (miles de \$)** 129.997

FUENTES DE FINANCIACION (MILES DE \$)					
	SGP:	Propios:	Dest Específica:	Rec de Crédito:	Otras Fuentes:
<b>APROPIADO</b>	60.000	177.081	0	0	0
<b>EJECUCION</b>	32.368	97.629	0	0	0
<b>Eficiencia (%)</b>	53,95%	55,13%	0,00%	0,00%	0,00%

AVANCES		
Eficiencia (%)	Eficacia (%)	Efectividad (%)
<b>54,83%</b>	<b>49,88%</b>	<b>102,73%</b>

Meta	Planeado	Pond.	Logro	Recur. Asignados	Recur. Ejecutados
Desarrollar un proceso de formación a 650 personas de las comunidades indígenas orientado a la sensibilización de los derechos humanos y los derechos de los niños, niñas, mujeres indígenas y el plan de vida indígena	650,00	20,00%	321,00	35.000	21.277
Implementar permanentemente procesos de sensibilización en prevención de la violencia intrafamiliar de las comunidades indígenas asentadas en el municipio de Pereira	100,00%	10,00%	50,00%	12.000	8.072
Implementar permanentemente procesos para el fortalecimiento de las organizaciones de población indígena	100,00%	20,00%	50,00%	25.000	18.294
Ejecutar acciones para la promoción de la cultura de la población indígena asentada en el Municipio de Pereira	100,00%	20,00%	50,00%	68.600	13.511
Realizar acompañamiento a las autoridades mayores con el propósito de constituir territorio en el municipio de Pereira	100,00%	10,00%	50,00%	12.200	8.130
Realizar el 100% de acciones de articulación y seguimiento de la Política Pública Plan de Vida Indígena del municipio de Pereira	100,00%	15,00%	50,00%	12.000	8.177
Apoyar y acompañar el adecuado desarrollo del proyecto y la implementación del sistema de información	100,00%	5,00%	50,00%	72.281	52.536

**Observaciones:**

Ninguna



**MUNICIPIO DE PEREIRA**  
**SEGUIMIENTO AL PLAN DE DESARROLLO**  
**II TRIMESTRE DE 2019**  
**AVANCES, FUENTES DE FINANCIACION Y METAS**

SECRETARIA DE PLANEACION

- 6 -

Valores en Miles

Página 89 de 187

**SECRETARIA DE DESARROLLO SOCIAL Y POLITICO**

**Línea:** 3 DESARROLLO SOCIAL, PAZ Y RECONCILIACION

**Programa:** 3.11 CAPACIDADES PARA EL DISFRUTE DE DERECHOS DE LOS GRUPOS POBLACIONALES

**Sub Programa:** 3.11.31 MINORIAS ETNICAS VISIBLES

**Proyecto:** 2017660010046 Implementación de acciones enfocadas al Bienestar y Desarrollo de la Poblacion Afrodescendiente del municipio de Pereira.

**Costo (miles de \$)** 273.351

**Ejecución (miles de \$)** 188.976

FUENTES DE FINANCIACION (MILES DE \$)					
	SGP:	Propios:	Dest Específica:	Rec de Crédito:	Otras Fuentes:
<b>APROPIADO</b>	65.000	208.351	0	0	0
<b>EJECUCION</b>	65.000	123.976	0	0	0
<b>Eficiencia (%)</b>	100,00%	59,50%	0,00%	0,00%	0,00%

AVANCES		
Eficiencia (%)	Eficacia (%)	Efectividad (%)
<b>69,13%</b>	<b>54,00%</b>	<b>117,08%</b>

Meta	Planeado	Pond.	Logro	Recur. Asignados	Recur. Ejecutados
Atender y/o direccionar al 100% de personas que soliciten los servicios en el punto de atención y orientación de la Secretaría de Desarrollo Social y Político	100,00%	5,00%	50,00%	25.000	16.915
Actualizar y Ejecutar una estrategia de promoción de los derechos de la población afrodescendiente con énfasis en conciliación, resolución pacífica de conflictos y prevención de la discriminación	100,00%	10,00%	50,00%	22.000	13.115
Actualizar y Ejecutar un programa de formación en elaboración y gestión de proyectos de cooperación para integrantes de la comunidad afro	100,00%	10,00%	50,00%	10.000	6.058
Actualizar y Ejecutar un programa para crear y/o fortalecer formas asociativas en la comunidad afrodescendiente residente en el municipio de Pereira	100,00%	10,00%	50,00%	9.000	5.300
Actualizar y Ejecutar un programa de recuperación y/o fortalecimiento del arraigo cultural de las comunidades afrodescendientes del municipio de Pereira	100,00%	20,00%	70,00%	50.000	41.902
Caracterizar y georeferenciar el 100% de la población Afrodescendiente atendida por el proyecto	100,00%	5,00%	50,00%	4.500	1.985
Realizar acciones de articulación y seguimiento de la Política Pública Plan de Etnodesarrollo del municipio de Pereira	100,00%	15,00%	50,00%	35.000	26.540
Actualizar e implementar programa de atención psicosocial dirigida a la población afrodescendiente del municipio de Pereira	100,00%	10,00%	50,00%	40.000	32.289
Actualizar e implementar programa de participación ciudadana y liderazgo, dirigida a la población afrodescendiente del municipio de Pereira	100,00%	10,00%	50,00%	20.000	13.874
Apoyar y acompañar el adecuado desarrollo del proyecto y la implementación del sistema de información	100,00%	5,00%	50,00%	57.851	30.998

**PEREIRA**  
Capital del Eje



**MUNICIPIO DE PEREIRA**  
**SEGUIMIENTO AL PLAN DE DESARROLLO**  
**II TRIMESTRE DE 2019**  
**AVANCES, FUENTES DE FINANCIACION Y METAS**

SECRETARIA DE PLANEACION

- 6 -

**Valores en Miles**

Página 90 de 187

**Observaciones:**

Ninguna



**MUNICIPIO DE PEREIRA**  
**SEGUIMIENTO AL PLAN DE DESARROLLO**  
**II TRIMESTRE DE 2019**  
**AVANCES, FUENTES DE FINANCIACION Y METAS**

SECRETARIA DE PLANEACION

- 6 -

Valores en Miles

Página 91 de 187

**SECRETARIA DE PLANEACION**

**Línea:** 3 DESARROLLO SOCIAL, PAZ Y RECONCILIACION

**Programa:** 3.12 ORGANIZACIÓN Y PARTICIPACION CIUDADANA Y DEMOCRATICA

**Sub Programa:** 3.12.32 GESTION COMUNITARIA Y DEMOCRATICA

**Proyecto:** 2017660010025 IMPLEMENTACION DEL SISTEMA DE PLANEACION PARTICIPATIVA Y DEMOCRATICA EN EL MUNICIPIO DE PEREIRA.

**Costo (miles de \$)** 3.089.209

**Ejecución (miles de \$)** 943.693

FUENTES DE FINANCIACION (MILES DE \$)					
	SGP:	Propios:	Dest Específica:	Rec de Crédito:	Otras Fuentes:
<b>APROPIADO</b>	0	2.934.875	154.334	0	0
<b>EJECUCION</b>	0	943.693	0	0	0
<b>Eficiencia (%)</b>	0,00%	32,15%	0,00%	0,00%	0,00%

AVANCES		
Eficiencia (%)	Eficacia (%)	Efectividad (%)
<b>30,55%</b>	<b>30,66%</b>	<b>61,26%</b>

Meta	Planeado	Pond.	Logro	Recur. Asignados	Recur. Ejecutados
Realizar seguimiento a la ejecución de los proyectos de Presupuesto Participativo desarrollados por otras Secretarías de la Administración Municipal.	100,00%	43,80%	0,00%	1.354.209	0
Realizar la ejecución de los proyectos de Presupuesto Participativo a través de la Secretaría de Planeación, que cuenten con disponibilidad presupuestal y aprobación jurídica	100,00%	16,20%	0,00%	500.000	0
Adelantar al 100% los procesos contractuales tendientes a la ejecución de proyectos de Presupuesto Participativo que cuenten con disponibilidad presupuestal y Atender oportunamente el 100% de las comunicaciones remitidas por la comunidad.	100,00%	6,50%	63,00%	200.000	126.700
Apoyar la Administración, implementación y operación de los componentes del Sistema de Planeación Participativa y democrática	100,00%	25,90%	87,00%	800.000	692.817
Desarrollar al 100% las actividades del Subsistema de Regulación y Control del SPPD	100,00%	0,60%	76,00%	20.000	15.144
Implementar en un 100% la escuela de formación ciudadana.	100,00%	1,80%	0,00%	55.000	0
Realizar en un 100% el apoyo logístico, técnico y administrativo del Consejo Territorial de Planeación.	100,00%	1,90%	39,00%	60.000	23.364
Adoptar en un 100% la política pública de la acción comunal en el Municipio de Pereira	100,00%	3,30%	86,00%	100.000	85.668



**MUNICIPIO DE PEREIRA**  
**SEGUIMIENTO AL PLAN DE DESARROLLO**  
**II TRIMESTRE DE 2019**  
**AVANCES, FUENTES DE FINANCIACION Y METAS**

SECRETARIA DE PLANEACION

- 6 -

**Valores en Miles**

Página 92 de 187

**Observaciones:**

¿Se adelantó el proceso de identificación y ajuste de requerimientos técnicos para la ejecución de los proyectos vigencia 2018, además de la emisión de los CDP y traslado a diversas dependencias de la admon municipal para la ejecución de dichos proyectos. Adicionalmente se han realizado un total de 11 elecciones de presupuesto Participativo.

Lo anterior explica por qué el nivel de eficiencia y eficacia obtenido durante el segundo trimestre 2019.¿



**MUNICIPIO DE PEREIRA**  
**SEGUIMIENTO AL PLAN DE DESARROLLO**  
**II TRIMESTRE DE 2019**  
**AVANCES, FUENTES DE FINANCIACION Y METAS**

SECRETARIA DE PLANEACION

- 6 -

Valores en Miles

Página 93 de 187

**SECRETARIA DE DESARROLLO SOCIAL Y POLITICO**

**Línea:** 3 DESARROLLO SOCIAL, PAZ Y RECONCILIACION

**Programa:** 3.12 ORGANIZACIÓN Y PARTICIPACION CIUDADANA Y DEMOCRATICA

**Sub Programa:** 3.12.32 GESTION COMUNITARIA Y DEMOCRATICA

**Proyecto:** 2017660010030 Fortalecimiento de las Juntas Administradoras Locales del Municipio de Pereira.

**Costo (miles de \$)** 103.308

**Ejecución (miles de \$)** 66.008

FUENTES DE FINANCIACION (MILES DE \$)					
	SGP:	Propios:	Dest Específica:	Rec de Crédito:	Otras Fuentes:
<b>APROPIADO</b>	0	103.308	0	0	0
<b>EJECUCION</b>	0	66.008	0	0	0
<b>Eficiencia (%)</b>	0,00%	63,89%	0,00%	0,00%	0,00%

AVANCES		
Eficiencia (%)	Eficacia (%)	Efectividad (%)
63,89%	54,00%	113,94%

Meta	Planeado	Pond.	Logro	Recur. Asignados	Recur. Ejecutados
Desarrollar el 100% de actividades requeridas para apoyar el funcionamiento de las Juntas Administradoras Locales del Municipio de Pereira.	100,00%	60,00%	40,00%	44.158	9.924
Apoyar con transporte a los ediles de las Juntas Administradoras locales.	100,00%	30,00%	100,00%	44.150	41.084
Conmemorar el día del comunero en el municipio de Pereira , de conformidad con el acuerdo N° 16 de 1993	1,00	10,00%	0,00	15.000	15.000

**Observaciones:**

Ninguna





**MUNICIPIO DE PEREIRA**  
**SEGUIMIENTO AL PLAN DE DESARROLLO**  
**II TRIMESTRE DE 2019**  
**AVANCES, FUENTES DE FINANCIACION Y METAS**

SECRETARIA DE PLANEACION

- 6 -

Valores en Miles

Página 94 de 187

**SECRETARIA DE DESARROLLO SOCIAL Y POLITICO**

**Línea:** 3 DESARROLLO SOCIAL, PAZ Y RECONCILIACION

**Programa:** 3.12 ORGANIZACIÓN Y PARTICIPACION CIUDADANA Y DEMOCRATICA

**Sub Programa:** 3.12.32 GESTION COMUNITARIA Y DEMOCRATICA

**Proyecto:** 2017660010037 Implementación del Fondo de Inversión para el Desarrollo Comunitario del Municipio de Pereira

**Costo (miles de \$)** 1.651.284

**Ejecución (miles de \$)** 0

FUENTES DE FINANCIACION (MILES DE \$)					
	SGP:	Propios:	Dest Específica:	Rec de Crédito:	Otras Fuentes:
<b>APROPIADO</b>	0	1.651.284	0	0	0
<b>EJECUCION</b>	0	0	0	0	0
<b>Eficiencia (%)</b>	0,00%	0,00%	0,00%	0,00%	0,00%

AVANCES		
Eficiencia (%)	Eficacia (%)	Efectividad (%)
<b>0,00%</b>	<b>29,00%</b>	<b>40,60%</b>

Meta	Planeado	Pond.	Logro	Recur. Asignados	Recur. Ejecutados
Realizar el 100% de apoyo y acompañamiento a las Juntas Administradoras Locales en la formulación y ejecución de los proyectos de Inversión para beneficio de las comunas y corregimientos del Municipio de Pereira	100,00%	50,00%	40,00%	828.116	0
Ejecutar los proyectos de inversión para beneficio de las comunas y corregimientos del municipio de Pereira correspondientes a vigencias anteriores	100,00%	50,00%	18,00%	823.168	0

**Observaciones:**

No se logra el 50% de los indicadores de eficiencia, eficacia y efectividad porque se adicionan recursos para el cumplimiento de compromisos de las vigencias 2016, 2017 y 2018. A la fecha se cuenta con la consolidación de bloques de compras e inicio de procesos precontractuales de acuerdo a lo pendiente de estos años y a lo solicitado por las comunidades para el año 2019. . Se está adelantado plan de contingencia para el cumplimiento de las metas del proyecto.



**MUNICIPIO DE PEREIRA**  
**SEGUIMIENTO AL PLAN DE DESARROLLO**  
**II TRIMESTRE DE 2019**  
**AVANCES, FUENTES DE FINANCIACION Y METAS**

SECRETARIA DE PLANEACION

- 6 -

Valores en Miles

Página 95 de 187

**SECRETARIA DE DESARROLLO SOCIAL Y POLITICO**

**Línea:** 3 DESARROLLO SOCIAL, PAZ Y RECONCILIACION

**Programa:** 3.12 ORGANIZACIÓN Y PARTICIPACION CIUDADANA Y DEMOCRATICA

**Sub Programa:** 3.12.32 GESTION COMUNITARIA Y DEMOCRATICA

**Proyecto:** 2017660010038 Fortalecimiento de los procesos de organización y participación de la acción comunal en el Municipio de Pereira.

**Costo (miles de \$)** 366.746

**Ejecución (miles de \$)** 275.598

FUENTES DE FINANCIACION (MILES DE \$)					
	SGP:	Propios:	Dest Específica:	Rec de Crédito:	Otras Fuentes:
<b>APROPIADO</b>	100.000	266.746	0	0	0
<b>EJECUCION</b>	99.338	176.260	0	0	0
<b>Eficiencia (%)</b>	99,34%	66,08%	0,00%	0,00%	0,00%

AVANCES		
Eficiencia (%)	Eficacia (%)	Efectividad (%)
75,15%	45,99%	109,48%

Meta	Planeado	Pond.	Logro	Recur. Asignados	Recur. Ejecutados
Atender y/o direccionar al 100% de personas que soliciten el servicio en el punto de atención del subprograma de gestión comunitaria	100,00%	15,00%	50,00%	53.246	32.714
Registrar y mantener actualizada la información de los dignatarios de las Juntas y asociaciones de las Juntas de Acción Comunal elegidos para el periodo 2016-2019	100,00%	15,00%	50,00%	45.000	36.223
Realizar el 100% de visitas requeridas de asesoría, Inspección, control y vigilancia a las Juntas de Acción Comunal.	100,00%	20,00%	37,00%	90.000	79.422
Realizar 64 visitas de Inspección y asesoría a las Asociaciones de Juntas de Acción Comunal	64,00	15,00%	26,00	15.000	11.552
Brindar apoyo y acompañamiento en el proceso eleccionario de las Juntas de Acción Comunal y Asociaciones de Juntas de Acción Comunal de Pereira	100,00%	15,00%	50,00%	20.000	11.873
Brindar asesoría, capacitación y seguimiento a la 31 Juntas Administradoras Locales para la formulación e implementación de los proyectos del Fondo de Inversiones Comunitarias FIC	100,00%	10,00%	50,00%	47.500	37.210
Apoyar y acompañar el adecuado desarrollo del proyecto y la implementación del sistema de información	100,00%	10,00%	50,00%	96.000	66.603

**Observaciones:**

No se logra en un 50% el indicador de eficacia debido a que se dio prioridad al proceso de actualización de los inventarios de los elementos que se han entregado a las Juntas de Acción Comunal. Se ha generado plan de mejora para dar cumplimiento a las metas de visitas a las Juntas y a las Asociaciones durante el tercer trimestre de la vigencia.



**MUNICIPIO DE PEREIRA**  
**SEGUIMIENTO AL PLAN DE DESARROLLO**  
**II TRIMESTRE DE 2019**  
**AVANCES, FUENTES DE FINANCIACION Y METAS**

SECRETARIA DE PLANEACION

- 6 -

Valores en Miles

Página 96 de 187

**SECRETARIA PRIVADA**

**Línea:** 3 DESARROLLO SOCIAL, PAZ Y RECONCILIACION

**Programa:** 3.12 ORGANIZACIÓN Y PARTICIPACION CIUDADANA Y DEMOCRATICA

**Sub Programa:** 3.12.32 GESTION COMUNITARIA Y DEMOCRATICA

**Proyecto:** 2017660010081 Apoyo a la participación ciudadana mediante estrategias de acercamiento a las comunidades en el municipio de pereira

**Costo (miles de \$)** 410.000

**Ejecución (miles de \$)** 147.966

FUENTES DE FINANCIACION (MILES DE \$)					
	SGP:	Propios:	Dest Específica:	Rec de Crédito:	Otras Fuentes:
<b>APROPIADO</b>	0	410.000	0	0	0
<b>EJECUCION</b>	0	147.966	0	0	0
<b>Eficiencia (%)</b>	0,00%	36,09%	0,00%	0,00%	0,00%

AVANCES		
Eficiencia (%)	Eficacia (%)	Efectividad (%)
<b>36,09%</b>	<b>50,00%</b>	<b>91,65%</b>

**Meta**

Atender y apoyar de manera personalizada el 100% de los requerimientos de las comunidades.

**Planeado**

**Pond.**

**Logro**

**Recur. Asignados**

**Recur. Ejecutados**

100,00%

100,00%

50,00%

410.000

147.966

**Observaciones:**

Ninguna



**MUNICIPIO DE PEREIRA**  
**SEGUIMIENTO AL PLAN DE DESARROLLO**  
**II TRIMESTRE DE 2019**  
**AVANCES, FUENTES DE FINANCIACION Y METAS**

SECRETARIA DE PLANEACION

- 6 -

Valores en Miles

Página 97 de 187

**SECRETARIA DE DESARROLLO SOCIAL Y POLITICO**

**Línea:** 3 DESARROLLO SOCIAL, PAZ Y RECONCILIACION

**Programa:** 3.13 CULTURA CIUDADANA Y CONVIVENCIA PACIFICA

**Sub Programa:** 3.13.33 CONVIVENCIA FAMILIAR Y SOCIAL

**Proyecto:** 2017660010026 "Fortalecimiento de la convivencia social y familiar en el Municipio de Pereira.

**Costo (miles de \$)** 967.487

**Ejecución (miles de \$)** 639.736

FUENTES DE FINANCIACION (MILES DE \$)					
	SGP:	Propios:	Dest Específica:	Rec de Crédito:	Otras Fuentes:
<b>APROPIADO</b>	350.000	617.487	0	0	0
<b>EJECUCION</b>	342.942	296.794	0	0	0
<b>Eficiencia (%)</b>	97,98%	48,06%	0,00%	0,00%	0,00%

AVANCES		
Eficiencia (%)	Eficacia (%)	Efectividad (%)
<b>66,12%</b>	<b>50,00%</b>	<b>109,67%</b>

Meta	Planeado	Pond.	Logro	Recur. Asignados	Recur. Ejecutados
Actualizar e Implementar el modelo pedagógico de convivencia social y familiar	100,00%	15,00%	50,00%	96.000	64.020
Brindar atención integral al 100% de las solicitudes de Medidas de protección por violencia intrafamiliar.	100,00%	5,00%	50,00%	59.500	39.339
Brindar atención psicológica a las mujeres víctimas de violencia intrafamiliar y a sus familias.	100,00%	10,00%	50,00%	65.000	43.902
Brindar atención psicosocial al 100% de usuarios de las comisarias de familia que requieren del servicio.	100,00%	10,00%	50,00%	139.000	91.773
Recibir el 100% de las denuncias por el delito de maltrato a Niños, Niñas y adolescentes, suscitadas en el contexto de la familia y remitidas a la autoridad competente (FISCALIA)	100,00%	5,00%	50,00%	49.500	33.076
Recibir el 100% de las denuncias por delitos sexuales cometidos en contra de Niños, Niñas y Adolescentes, suscitadas en el contexto de la familia y remitidas a la autoridad competente ( FISCALIA)	100,00%	5,00%	50,00%	44.250	29.318
Adelantar cuando las circunstancias así lo exijan, los procesos de restablecimiento de derechos en favor de Niños, Niñas y Adolescentes cuyos derechos se hallaren vulnerados, amenazados y/o inobservados por maltratos suscitados en el contexto de la violencia intrafamiliar	100,00%	5,00%	50,00%	85.500	57.162
Adelantar cuando las circunstancias así lo exijan, los procesos de restablecimiento de derechos en favor de Niños, Niñas y Adolescentes cuyos derechos se hallaren vulnerados, amenazados y/o inobservados por ocurrencia de delitos sexuales suscitados en el contexto de la familia	100,00%	5,00%	50,00%	85.500	57.162



**MUNICIPIO DE PEREIRA**  
**SEGUIMIENTO AL PLAN DE DESARROLLO**  
**II TRIMESTRE DE 2019**  
**AVANCES, FUENTES DE FINANCIACION Y METAS**

SECRETARIA DE PLANEACION

- 6 -

Valores en Miles

Página 98 de 187

Atender en un 100% las solicitudes de conciliación elevadas por los usuarios de las comisarias de familia (alimentos, visitas, custodias y otras).	100,00%	5,00%	50,00%	49.500	33.070
Coordinar y ejecutar periódicamente los operativos que por Ley le corresponde adelantar a las Comisarias de Familia (Decreto Municipal 877 de 2008) y hacer presencia con el equipo psicosocial en los eventos de fútbol de nivel profesional, que se lleven a cabo en la ciudad de Pereira ( Decreto 079 de 2012).	100,00%	10,00%	50,00%	22.500	14.833
Realizar 1 campaña de cultura ciudadana para la convivencia social y familiar	100,00%	10,00%	50,00%	55.500	36.735
Recibir y dar trámite al 100% de contravenciones de policía cometidas por adolescentes	100,00%	5,00%	50,00%	18.750	12.526
Apoyar y acompañar el adecuado desarrollo del subprograma y la implementación del sistema de información	100,00%	10,00%	50,00%	196.987	126.820

**Observaciones:**

Ninguna



**MUNICIPIO DE PEREIRA**  
**SEGUIMIENTO AL PLAN DE DESARROLLO**  
**II TRIMESTRE DE 2019**  
**AVANCES, FUENTES DE FINANCIACION Y METAS**

SECRETARIA DE PLANEACION

- 6 -

Valores en Miles

Página 99 de 187

**INSTITUTO DE MOVILIDAD DE PEREIRA**

**Línea:** 3 DESARROLLO SOCIAL, PAZ Y RECONCILIACION

**Programa:** 3.13 CULTURA CIUDADANA Y CONVIVENCIA PACIFICA

**Sub Programa:** 3.13.33 CONVIVENCIA FAMILIAR Y SOCIAL

**Proyecto:** 2017660010033 Mejoramiento y control de la movilidad en el Municipio de Pereira

**Costo (miles de \$)** 201.590

**Ejecución (miles de \$)** 104.804

FUENTES DE FINANCIACION (MILES DE \$)					
	SGP:	Propios:	Dest Especifica:	Rec de Crédito:	Otras Fuentes:
<b>APROPIADO</b>	0	0	0	0	201.590
<b>EJECUCION</b>	0	0	0	0	104.804
<b>Eficiencia (%)</b>	0,00%	0,00%	0,00%	0,00%	51,99%

AVANCES		
Eficiencia (%)	Eficacia (%)	Efectividad (%)
51,99%	52,48%	104,67%

Meta	Planeado	Pond.	Logro	Recur. Asignados	Recur. Ejecutados
Ejecutar el 100% del programa de gestion ambiental de la entidad	100,00%	18,44%	50,00%	28.016	17.668
Sensibilizar 10000 niños y niñas de grado 0 a quinto en la cultura vial	10.000,00	16,63%	4.620,00	44.012	38.568
Sensibilizar 15000 estudiantes de grado 6 a 11 en las normas de transito	15.000,00	16,63%	10.733,00	50.012	38.568
Desarrollar el 100% de 3 campañas de prevencion de la accidentalidad	100,00%	23,50%	50,00%	60.000	5.000
Sensibilizar 40000 personas en normas de transito y ambientales	40.000,00	24,80%	19.239,00	19.548	5.000

**Observaciones:**

La ejecucion en este Subprograma, dara inicio en forma a partir del segundo semestre ya que las instituciones educativas, nos dan acceso para socializar nuestros programas.



**MUNICIPIO DE PEREIRA**  
**SEGUIMIENTO AL PLAN DE DESARROLLO**  
**II TRIMESTRE DE 2019**  
**AVANCES, FUENTES DE FINANCIACION Y METAS**

SECRETARIA DE PLANEACION

- 6 -

Valores en Miles

Página 100 de 187

**SECRETARIA DE GOBIERNO MUNICIPAL**

**Línea:** 3 DESARROLLO SOCIAL, PAZ Y RECONCILIACION

**Programa:** 3.14 PEREIRA SEGURA Y EN PAZ

**Sub Programa:** 3.14.34 SEGURIDAD Y CONVIVENCIA CIUDADANA

**Proyecto:** 2017660010035 IMPLEMENTACIÓN DE PROGRAMAS DE DERECHOS  
HUMANOS, RECONCILIACIÓN Y PAZ EN EL MUNICIPIO DE PEREIRA

**Costo (miles de \$)** 130.000

**Ejecución (miles de \$)** 56.918

FUENTES DE FINANCIACION (MILES DE \$)					
	SGP:	Propios:	Dest Específica:	Rec de Crédito:	Otras Fuentes:
<b>APROPIADO</b>	0	130.000	0	0	0
<b>EJECUCION</b>	0	56.918	0	0	0
<b>Eficiencia (%)</b>	0,00%	43,78%	0,00%	0,00%	0,00%

AVANCES		
Eficiencia (%)	Eficacia (%)	Efectividad (%)
43,78%	50,00%	96,27%

Meta	Planeado	Pond.	Logro	Recur. Asignados	Recur. Ejecutados
Implementar el 100% de las acciones establecidas en las Políticas Públicas de responsabilidad de la Secretaria de Gobierno	100,00%	100,00%	50,00%	130.000	56.918

**Observaciones:**

Ninguna



**MUNICIPIO DE PEREIRA**  
**SEGUIMIENTO AL PLAN DE DESARROLLO**  
**II TRIMESTRE DE 2019**  
**AVANCES, FUENTES DE FINANCIACION Y METAS**

SECRETARIA DE PLANEACION

- 6 -

Valores en Miles

Página 101 de 187

**SECRETARIA DE GOBIERNO MUNICIPAL**

**Línea:** 3 DESARROLLO SOCIAL, PAZ Y RECONCILIACION

**Programa:** 3.14 PEREIRA SEGURA Y EN PAZ

**Sub Programa:** 3.14.34 SEGURIDAD Y CONVIVENCIA CIUDADANA

**Proyecto:** 2017660010039 Implementación de Programas de seguridad y convivencia ciudadana en el Municipio de Pereira.

**Costo (miles de \$)** 6.773.403

**Ejecución (miles de \$)** 2.290.960

FUENTES DE FINANCIACION (MILES DE \$)					
	SGP:	Propios:	Dest Específica:	Rec de Crédito:	Otras Fuentes:
<b>APROPIADO</b>	0	479.200	6.294.203	0	0
<b>EJECUCION</b>	0	156.203	2.134.757	0	0
<b>Eficiencia (%)</b>	0,00%	32,60%	33,92%	0,00%	0,00%

AVANCES		
Eficiencia (%)	Eficacia (%)	Efectividad (%)
<b>33,82%</b>	<b>50,28%</b>	<b>90,68%</b>

Meta	Planeado	Pond.	Logro	Recur. Asignados	Recur. Ejecutados
Mantener en un 100% la red digital del 123 conexión con el comando policía (líneas telefónicas del sistema integrado de emergencia y seguridad (SIES - 123) y CCTV.	100,00%	5,00%	40,00%	410.000	242.902
Apoyar en un 100% los Organismos de Seguridad e INPEC (infraestructura, vehículos, mantenimiento preventivo y correctivo parque automotor, equipos de comunicación, alarmas comunitarias, alimentación, transporte, combustible entre otros, etc.).	100,00%	35,00%	50,00%	1.989.189	129.047
Apoyar en un 100% a la Unidad Permanente de Protección a la Vida (UPPV), Inspecciones de Policía, Casas de Justicia y Corregidurías en el desarrollo de actividades de convivencia.	100,00%	5,00%	50,00%	994.200	569.817
Realizar o apoyar 180 operativos o actividades en materia de Seguridad y Convivencia Ciudadana.	180,00	10,00%	167,00	615.000	143.297
Adelantar en un 100% acciones preventivas para fortalecer la seguridad y convivencia ciudadana.	100,00%	15,00%	50,00%	700.000	669.841
Poner en funcionamiento en un 100% el Observatorio del Delito.	100,00%	5,00%	50,00%	300.000	300.000
Brindar apoyo psicosocial al 100% de los niños, niñas adolescentes y jóvenes en la Unidad Permanente de Protección a la Vida (UPPV)	100,00%	5,00%	50,00%	410.000	93.984
Desarrollar el 100% de actividades actividades de cultura ciudadana, pedagogía y prevención en materia de seguridad	100,00%	5,00%	30,00%	146.233	11.070
Desarrollar el 100% de actividades actividades relacionadas con la financiación de la materialización local de medidas correctivas	100,00%	5,00%	0,00%	129.985	0

**PEREIRA**  
Capital del Eje





**MUNICIPIO DE PEREIRA**  
**SEGUIMIENTO AL PLAN DE DESARROLLO**  
**II TRIMESTRE DE 2019**  
**AVANCES, FUENTES DE FINANCIACION Y METAS**

SECRETARIA DE PLANEACION

- 6 -

**Valores en Miles**

Página 102 de 187

Apoyar en un 100% las actividades de implementación, socialización y promoción del Código Nacional de Policía y Convivencia.

100,00%

10,00%

50,00%

1.078.797

131.002

**Observaciones:**

META 1: Para el segundo trimestre se adelantó el proceso de contratación del mantenimiento preventivo y correctivo al Sistema Integrado de Emergencia y Seguridad Ciudadana por valor de \$121.941.775, para el cual se emitió registro presupuestal, pero será necesario cancelar en el tercer trimestre de 2019, situación que hará disminuir la ejecución presupuestal.

META 8: Se viene adelantando el proceso contractual para la realización de una campaña de cultura ciudadana para lo cual se solicitaron cotizaciones a posibles oferentes, proceso el cual se estima ejecutar en el tercer trimestre.



**MUNICIPIO DE PEREIRA**  
**SEGUIMIENTO AL PLAN DE DESARROLLO**  
**II TRIMESTRE DE 2019**  
**AVANCES, FUENTES DE FINANCIACION Y METAS**

SECRETARIA DE PLANEACION

- 6 -

Valores en Miles

Página 103 de 187

**SECRETARIA DE GOBIERNO MUNICIPAL**

**Línea:** 3 DESARROLLO SOCIAL, PAZ Y RECONCILIACION

**Programa:** 3.14 PEREIRA SEGURA Y EN PAZ

**Sub Programa:** 3.14.35 PROCESO DE PAZ Y ATENCION A PERSONAS EN PROCESO DE REINTEGRACION

**Proyecto:** 2017660010035 IMPLEMENTACIÓN DE PROGRAMAS DE DERECHOS HUMANOS, RECONCILIACIÓN Y PAZ EN EL MUNICIPIO DE PEREIRA

**Costo (miles de \$)** 52.200

**Ejecución (miles de \$)** 27.400

FUENTES DE FINANCIACION (MILES DE \$)					
	SGP:	Propios:	Dest Específica:	Rec de Crédito:	Otras Fuentes:
<b>APROPIADO</b>	0	52.200	0	0	0
<b>EJECUCION</b>	0	27.400	0	0	0
<b>Eficiencia (%)</b>	0,00%	52,49%	0,00%	0,00%	0,00%

AVANCES		
Eficiencia (%)	Eficacia (%)	Efectividad (%)
52,49%	50,00%	101,49%

**Meta**

Atender al 100% de la población (líderes, víctimas del conflicto, entre otros) que lo solicite en el marco del plan integral de prevención y protección de violaciones a los DDHH e infracciones al DIH en el Municipio de Pereira

**Planeado**

**Pond.**

**Logro**

**Recur. Asignados**

**Recur. Ejecutados**

100,00%

100,00%

50,00%

52.200

27.400

**Observaciones:**

Ninguna



**MUNICIPIO DE PEREIRA**  
**SEGUIMIENTO AL PLAN DE DESARROLLO**  
**II TRIMESTRE DE 2019**  
**AVANCES, FUENTES DE FINANCIACION Y METAS**

SECRETARIA DE PLANEACION

- 6 -

Valores en Miles

Página 104 de 187

**ALCALDIA MUNICIPAL DE PEREIRA**

**Línea:** 3 DESARROLLO SOCIAL, PAZ Y RECONCILIACION

**Programa:** 3.14 PEREIRA SEGURA Y EN PAZ

**Sub Programa:** 3.14.35 PROCESO DE PAZ Y ATENCION A PERSONAS EN PROCESO DE REINTEGRACION

**Proyecto:** 2017660010054 IMPLEMENTACIÓN DE LOS PROGRAMAS A CARGO DE LA OFICINA DE PAZ, RECONCILIACIÓN Y POS CONFLICTO DEL MUNICIPIO DE PEREIRA

**Costo (miles de \$)** 108.000

**Ejecución (miles de \$)** 49.980

FUENTES DE FINANCIACION (MILES DE \$)					
	SGP:	Propios:	Dest Específica:	Rec de Crédito:	Otras Fuentes:
<b>APROPIADO</b>	0	108.000	0	0	0
<b>EJECUCION</b>	0	49.980	0	0	0
<b>Eficiencia (%)</b>	0,00%	46,28%	0,00%	0,00%	0,00%

AVANCES		
Eficiencia (%)	Eficacia (%)	Efectividad (%)
46,28%	50,00%	97,77%

Meta	Planeado	Pond.	Logro	Recur. Asignados	Recur. Ejecutados
Participar en la formulación de la política pública de Paz	100,00%	100,00%	50,00%	108.000	49.980

**Observaciones:**

Ninguna



**MUNICIPIO DE PEREIRA**  
**SEGUIMIENTO AL PLAN DE DESARROLLO**  
**II TRIMESTRE DE 2019**  
**AVANCES, FUENTES DE FINANCIACION Y METAS**

SECRETARIA DE PLANEACION

- 6 -

Valores en Miles

Página 105 de 187

**SECRETARIA DE DESARROLLO SOCIAL Y POLITICO**

**Línea:** 3 DESARROLLO SOCIAL, PAZ Y RECONCILIACION

**Programa:** 3.14 PEREIRA SEGURA Y EN PAZ

**Sub Programa:** 3.14.36 PREVENCIÓN Y PROTECCIÓN DE LOS DERECHOS DE LAS VÍCTIMAS DEL CONFLICTO CON ENFOQUE DIFERENCIAL.

**Costo (miles de \$)** 10.000

**Ejecución (miles de \$)** 10.000

**Proyecto:** 2017660010009 Asistencia a la población víctima del conflicto armado interno residente en el Municipio de Pereira.

FUENTES DE FINANCIACION (MILES DE \$)					
	SGP:	Propios:	Dest Específica:	Rec de Crédito:	Otras Fuentes:
<b>APROPIADO</b>	0	10.000	0	0	0
<b>EJECUCION</b>	0	10.000	0	0	0
<b>Eficiencia (%)</b>	0,00%	100,00%	0,00%	0,00%	0,00%

AVANCES		
Eficiencia (%)	Eficacia (%)	Efectividad (%)
100,00%	80,00%	172,00%

**Meta**

Actualizar 1 plan de contingencia para la atención a la población víctima (en caso de llegada de población con desplazamiento masivo)

**Planeado**

**Pond.**

**Logro**

**Recur. Asignados**

**Recur. Ejecutados**

100,00%

100,00%

80,00%

10.000

10.000

**Observaciones:**

Ninguna



**MUNICIPIO DE PEREIRA**  
**SEGUIMIENTO AL PLAN DE DESARROLLO**  
**II TRIMESTRE DE 2019**  
**AVANCES, FUENTES DE FINANCIACION Y METAS**  
**SECRETARIA DE GOBIERNO MUNICIPAL**

SECRETARIA DE PLANEACION

- 6 -

Valores en Miles

Página 106 de 187

**Línea:** 3 DESARROLLO SOCIAL, PAZ Y RECONCILIACION

**Programa:** 3.14 PEREIRA SEGURA Y EN PAZ

**Sub Programa:** 3.14.36 PREVENCION Y PROTECCION DE LOS DERECHOS DE LAS VICTIMAS DEL CONFLICTO CON ENFOQUE DIFERENCIAL.

**Proyecto:** 2017660010035 IMPLEMENTACIÓN DE PROGRAMAS DE DERECHOS HUMANOS, RECONCILIACIÓN Y PAZ EN EL MUNICIPIO DE PEREIRA

**Costo (miles de \$)** 52.200

**Ejecución (miles de \$)** 25.952

FUENTES DE FINANCIACION (MILES DE \$)					
	SGP:	Propios:	Dest Específica:	Rec de Crédito:	Otras Fuentes:
<b>APROPIADO</b>	0	52.200	0	0	0
<b>EJECUCION</b>	0	25.952	0	0	0
<b>Eficiencia (%)</b>	0,00%	49,72%	0,00%	0,00%	0,00%

AVANCES		
Eficiencia (%)	Eficacia (%)	Efectividad (%)
<b>49,72%</b>	<b>50,00%</b>	<b>99,83%</b>

Meta	Planeado	Pond.	Logro	Recur. Asignados	Recur. Ejecutados
Llevar a cabo el 100% del seguimiento a las acciones establecidas en el plan integral de prevencion y proteccion de violaciones a los DDHH e infracciones al DIH	100,00	30,00%	50,00	11.200	10.000
Atender el 100% de personas en proceso de reintegración o reincorporación	100,00	70,00%	50,00	41.000	15.952

**Observaciones:**

Ninguna



**MUNICIPIO DE PEREIRA**  
**SEGUIMIENTO AL PLAN DE DESARROLLO**  
**II TRIMESTRE DE 2019**  
**AVANCES, FUENTES DE FINANCIACION Y METAS**

SECRETARIA DE PLANEACION

- 6 -

Valores en Miles

Página 107 de 187

**SECRETARIA DE GOBIERNO MUNICIPAL**

**Línea:** 3 DESARROLLO SOCIAL, PAZ Y RECONCILIACION

**Programa:** 3.14 PEREIRA SEGURA Y EN PAZ

**Sub Programa:** 3.14.37 ESTRATEGIA INSTITUCIONAL PARA LA LIBERTAD DE CULTOS

**Proyecto:** 2017660010035 IMPLEMENTACIÓN DE PROGRAMAS DE DERECHOS HUMANOS, RECONCILIACIÓN Y PAZ EN EL MUNICIPIO DE PEREIRA

**Costo (miles de \$)** 62.600

**Ejecución (miles de \$)** 21.640

FUENTES DE FINANCIACION (MILES DE \$)					
	SGP:	Propios:	Dest Específica:	Rec de Crédito:	Otras Fuentes:
<b>APROPIADO</b>	0	62.600	0	0	0
<b>EJECUCION</b>	0	21.640	0	0	0
<b>Eficiencia (%)</b>	0,00%	34,57%	0,00%	0,00%	0,00%

AVANCES		
Eficiencia (%)	Eficacia (%)	Efectividad (%)
<b>34,57%</b>	<b>50,00%</b>	<b>90,74%</b>

Meta	Planeado	Pond.	Logro	Recur. Asignados	Recur. Ejecutados
Implementar y socializar en un 100% la Estrategia Institucional para la Libertad de Cultos	100,00%	100,00%	50,00%	62.600	21.640

**Observaciones:**

Ninguna



**MUNICIPIO DE PEREIRA**  
**SEGUIMIENTO AL PLAN DE DESARROLLO**  
**II TRIMESTRE DE 2019**  
**AVANCES, FUENTES DE FINANCIACION Y METAS**

SECRETARIA DE PLANEACION

- 6 -

Valores en Miles

Página 108 de 187

**SECRETARIA DE DESARROLLO SOCIAL Y POLITICO**

**Línea:** 3 DESARROLLO SOCIAL, PAZ Y RECONCILIACION

**Programa:** 3.15 DESARROLLO ECONOMICO INCLUSIVE

**Sub Programa:** 3.15.38 REPARACION INTEGRAL PARA LA POBLACION VICTIMA DEL CONFLICTO

**Proyecto:** 2017660010009 Asistencia a la población víctima del conflicto armado interno residente en el Municipio de Pereira.

**Costo (miles de \$)** 10.000

**Ejecución (miles de \$)** 10.000

FUENTES DE FINANCIACION (MILES DE \$)					
	SGP:	Propios:	Dest Específica:	Rec de Crédito:	Otras Fuentes:
<b>APROPIADO</b>	0	10.000	0	0	0
<b>EJECUCION</b>	0	10.000	0	0	0
<b>Eficiencia (%)</b>	0,00%	100,00%	0,00%	0,00%	0,00%

AVANCES		
Eficiencia (%)	Eficacia (%)	Efectividad (%)
100,00%	100,00%	200,00%

Meta	Planeado	Pond.	Logro	Recur. Asignados	Recur. Ejecutados
Conmemorar el día nacional de la memoria y solidaridad con las víctimas	1,00	100,00%	1,00	10.000	10.000

**Observaciones:**

Ninguna



**MUNICIPIO DE PEREIRA**  
**SEGUIMIENTO AL PLAN DE DESARROLLO**  
**II TRIMESTRE DE 2019**  
**AVANCES, FUENTES DE FINANCIACION Y METAS**

SECRETARIA DE PLANEACION

- 6 -

Valores en Miles

Página 109 de 187

**SECRETARIA DE HACIENDA**

**Línea:** 3 DESARROLLO SOCIAL, PAZ Y RECONCILIACION

**Programa:** 3.15 DESARROLLO ECONOMICO INCLUSIVE

**Sub Programa:** 3.15.38 REPARACION INTEGRAL PARA LA POBLACION VICTIMA DEL CONFLICTO

**Proyecto:** 2017660010063 Mejoramiento y fortalecimiento de la hacienda publica del Municipio de Pereira.

**Costo (miles de \$)** 1.000

**Ejecución (miles de \$)** 0

FUENTES DE FINANCIACION (MILES DE \$)					
	SGP:	Propios:	Dest Específica:	Rec de Crédito:	Otras Fuentes:
<b>APROPIADO</b>	0	1.000	0	0	0
<b>EJECUCION</b>	0	0	0	0	0
<b>Eficiencia (%)</b>	0,00%	0,00%	0,00%	0,00%	0,00%

AVANCES		
Eficiencia (%)	Eficacia (%)	Efectividad (%)
0,00%	0,00%	0,00%

**Meta**

Difundir los incentivos tributarios establecidos para las victimas del conflicto armado mediante acuerdo N° 47 de 2014

**Planeado**

**Pond.**

100,00% 100,00%

**Logro**

0,00%

**Recur. Asignados**

1.000

**Recur. Ejecutados**

0

**Observaciones:**

Ninguna





**MUNICIPIO DE PEREIRA**  
**SEGUIMIENTO AL PLAN DE DESARROLLO**  
**II TRIMESTRE DE 2019**  
**AVANCES, FUENTES DE FINANCIACION Y METAS**

SECRETARIA DE PLANEACION

- 6 -

Valores en Miles

Página 110 de 187

**SECRETARIA DE DESARROLLO RURAL Y GESTION AMBIENTAL**

**Línea:** 3 DESARROLLO SOCIAL, PAZ Y RECONCILIACION

**Programa:** 3.15 DESARROLLO ECONOMICO INCLUSIVE

**Sub Programa:** 3.15.38 REPARACION INTEGRAL PARA LA POBLACION VICTIMA DEL CONFLICTO

**Proyecto:** 2017660010101 Fortalecimiento del Sector Agropecuario en el Municipio de Pereira.

**Costo (miles de \$)** 50.000

**Ejecución (miles de \$)** 20.187

FUENTES DE FINANCIACION (MILES DE \$)					
	SGP:	Propios:	Dest Específica:	Rec de Crédito:	Otras Fuentes:
<b>APROPIADO</b>	0	50.000	0	0	0
<b>EJECUCION</b>	0	20.187	0	0	0
<b>Eficiencia (%)</b>	0,00%	40,37%	0,00%	0,00%	0,00%

AVANCES		
Eficiencia (%)	Eficacia (%)	Efectividad (%)
40,37%	50,00%	94,22%

Meta	Planeado	Pond.	Logro	Recur. Asignados	Recur. Ejecutados
Implementar cuatro líneas productivas para apoyar población víctima.	100,00%	100,00%	50,00%	50.000	20.187

**Observaciones:**

Ninguna



**MUNICIPIO DE PEREIRA**  
**SEGUIMIENTO AL PLAN DE DESARROLLO**  
**II TRIMESTRE DE 2019**  
**AVANCES, FUENTES DE FINANCIACION Y METAS**

SECRETARIA DE PLANEACION

- 6 -

Valores en Miles

Página 111 de 187

**SECRETARIA DE DESARROLLO RURAL Y GESTION AMBIENTAL**

**Línea:** 3 DESARROLLO SOCIAL, PAZ Y RECONCILIACION

**Programa:** 3.15 DESARROLLO ECONOMICO INCLUSIVE

**Sub Programa:** 3.15.39 ENTORNO PARA LOS HEREDEROS DEL CAMPO

**Proyecto:** 2018660010004 IMPLEMENTACION PROGRAMA CULTURAL CAFETERO PARA EL DESARROLLO RURAL DEL MUNICIPIO DE PEREIRA

**Costo (miles de \$)** 926.000

**Ejecución (miles de \$)** 339.370

FUENTES DE FINANCIACION (MILES DE \$)					
	SGP:	Propios:	Dest Específica:	Rec de Crédito:	Otras Fuentes:
<b>APROPIADO</b>	50.000	876.000	0	0	0
<b>EJECUCION</b>	50.000	289.370	0	0	0
<b>Eficiencia (%)</b>	100,00%	33,03%	0,00%	0,00%	0,00%

AVANCES		
Eficiencia (%)	Eficacia (%)	Efectividad (%)
<b>36,65%</b>	<b>60,00%</b>	<b>105,99%</b>

Meta	Planeado	Pond.	Logro	Recur. Asignados	Recur. Ejecutados
Implementación del Plan estratégico del Paisaje Cultural Cafetero	100,00%	80,00%	50,00%	876.000	289.914
Predios en procesos de formalización de la propiedad rural	2.043,00	20,00%	2.043,00	50.000	49.457

**Observaciones:**

Ninguna



**MUNICIPIO DE PEREIRA**  
**SEGUIMIENTO AL PLAN DE DESARROLLO**  
**II TRIMESTRE DE 2019**  
**AVANCES, FUENTES DE FINANCIACION Y METAS**

SECRETARIA DE PLANEACION

- 6 -

Valores en Miles

Página 112 de 187

**SECRETARIA DE DESARROLLO RURAL Y GESTION AMBIENTAL**

**Línea:** 3 DESARROLLO SOCIAL, PAZ Y RECONCILIACION

**Programa:** 3.15 DESARROLLO ECONOMICO INCLUSIVE

**Sub Programa:** 3.15.39 ENTORNO PARA LOS HEREDEROS DEL CAMPO

**Proyecto:** 2018660010005 FORTALECIMIENTO DEL ARRAIGO DE LOS JOVENES Y MUJERES RURALES DEL MUNICIPIO DE PEREIRA

**Costo (miles de \$)** 201.000

**Ejecución (miles de \$)** 132.883

FUENTES DE FINANCIACION (MILES DE \$)					
	SGP:	Propios:	Dest Específica:	Rec de Crédito:	Otras Fuentes:
<b>APROPIADO</b>	50.000	151.000	0	0	0
<b>EJECUCION</b>	50.000	82.883	0	0	0
<b>Eficiencia (%)</b>	100,00%	54,89%	0,00%	0,00%	0,00%

AVANCES		
Eficiencia (%)	Eficacia (%)	Efectividad (%)
66,11%	50,00%	109,67%

Meta	Planeado	Pond.	Logro	Recur. Asignados	Recur. Ejecutados
Implementación del programa de empoderamiento de la mujer rural y herederos del campo	100,00%	100,00%	50,00%	201.000	132.883

**Observaciones:**

Se encuentra en trámite el proceso contractual de fortalecimiento a jóvenes y mujeres rurales



**MUNICIPIO DE PEREIRA**  
**SEGUIMIENTO AL PLAN DE DESARROLLO**  
**II TRIMESTRE DE 2019**  
**AVANCES, FUENTES DE FINANCIACION Y METAS**

SECRETARIA DE PLANEACION

- 6 -

Valores en Miles

Página 113 de 187

**SECRETARIA DE VIVIENDA SOCIAL**

**Línea:** 4 HABITAT, AMBIENTE Y TERRITORIO

**Programa:** 4.16 HABITAT SOCIAL

**Sub Programa:** 4.16.40 MAS VIVIENDA SOCIAL

**Proyecto:** 2017660010080 Fortalecimiento del Hábitat Social en el Municipio de Pereira

**Costo (miles de \$)** 3.135.170

**Ejecución (miles de \$)** 838.022

FUENTES DE FINANCIACION (MILES DE \$)					
	SGP:	Propios:	Dest Específica:	Rec de Crédito:	Otras Fuentes:
<b>APROPIADO</b>	0	3.135.170	0	0	0
<b>EJECUCION</b>	0	838.022	0	0	0
<b>Eficiencia (%)</b>	0,00%	26,73%	0,00%	0,00%	0,00%

AVANCES		
Eficiencia (%)	Eficacia (%)	Efectividad (%)
<b>26,73%</b>	<b>50,54%</b>	<b>86,80%</b>

Meta	Planeado	Pond.	Logro	Recur. Asignados	Recur. Ejecutados
Realizar actividades de planificación gestión y ejecución que faciliten la construcción y/o gestión de soluciones de vivienda (Viviendas y lotes con servicios), VIP y VIS. Incluido el Macro Proyecto Gonzalo Vallejo. Actividades encaminadas a reducir el deficit de vivienda del municipio de Pereria para 2019	1.250,00	70,00%	474,00	3.107.670	810.522
Consolidación y ajuste al documento denominado proyecto de acuerdo para la implementación de la Política Pública de Habitat.	100,00%	30,00%	80,00%	27.500	27.500

**Observaciones:**

Los recursos pendientes se ejecutaran en el segundo semestre del año.



**MUNICIPIO DE PEREIRA**  
**SEGUIMIENTO AL PLAN DE DESARROLLO**  
**II TRIMESTRE DE 2019**  
**AVANCES, FUENTES DE FINANCIACION Y METAS**

SECRETARIA DE PLANEACION

- 6 -

Valores en Miles

Página 114 de 187

**SECRETARIA DE INFRAESTRUCTURA**

**Línea:** 4 HABITAT, AMBIENTE Y TERRITORIO

**Programa:** 4.16 HABITAT SOCIAL

**Sub Programa:** 4.16.41 GESTION INTEGRAL DEL HABITAT

**Proyecto:** 2017660010078 Mejoramiento e incremento de los equipamientos colectivos del municipio de Pereira

**Costo (miles de \$)** 2.980.000

**Ejecución (miles de \$)** 1.391.031

FUENTES DE FINANCIACION (MILES DE \$)					
	SGP:	Propios:	Dest Específica:	Rec de Crédito:	Otras Fuentes:
<b>APROPIADO</b>	0	2.980.000	0	0	0
<b>EJECUCION</b>	0	1.391.031	0	0	0
<b>Eficiencia (%)</b>	0,00%	46,68%	0,00%	0,00%	0,00%

AVANCES		
Eficiencia (%)	Eficacia (%)	Efectividad (%)
46,68%	39,80%	83,73%

Meta	Planeado	Pond.	Logro	Recur. Asignados	Recur. Ejecutados
MANTENER Y ADECUAR LOS EQUIPAMIENTOS COLECTIVOS DEL MUNICIPIO DE PEREIRA	25,00	50,00%	12,00	1.270.000	991.031
CONSTRUCCION Y/O ADECUACION CANCHAS DEPORTIVAS (SAMARIA,HACIENDA CUBA)	100,00%	10,00%	88,00%	150.000	100.000
CONSTRUCCION Y/O ADECUACION CASETAS LA PAZ, OLAYA)	100,00%	10,00%	0,00%	150.000	0
CONSTRUCCION Y/O ADECUACION DE ESPACIOS PUBLICOS O EQUIPAMENTOS COLECTIVOS (PARQUE LA PAZ, ZAPATEROS)	100,00%	20,00%	35,00%	810.000	300.000
CONSTRUCCION Y/O ADECUACION DE ESPACIOS PUBLICOS O EQUIPAMENTOS COLECTIVOS(SECTORES BOSTON, EL REMANSO, BELMONTE)	100,00%	10,00%	0,00%	600.000	0

**Observaciones:**

LOS PROYECTOS SE ENCUENTRAN EN EJECUCION Y EN ETAPA DE CONTRATACION POR SELECCION ABREVIADA O LICITACION PUBLICA



**MUNICIPIO DE PEREIRA**  
**SEGUIMIENTO AL PLAN DE DESARROLLO**  
**II TRIMESTRE DE 2019**  
**AVANCES, FUENTES DE FINANCIACION Y METAS**

SECRETARIA DE PLANEACION

- 6 -

Valores en Miles

Página 115 de 187

**SECRETARIA DE VIVIENDA SOCIAL**

**Línea:** 4 HABITAT, AMBIENTE Y TERRITORIO

**Programa:** 4.16 HABITAT SOCIAL

**Sub Programa:** 4.16.41 GESTION INTEGRAL DEL HABITAT

**Proyecto:** 2017660010080 Fortalecimiento del Hábitat Social en el Municipio de Pereira

**Costo (miles de \$)** 1.764.830

**Ejecución (miles de \$)** 576.170

FUENTES DE FINANCIACION (MILES DE \$)					
	SGP:	Propios:	Dest Específica:	Rec de Crédito:	Otras Fuentes:
<b>APROPIADO</b>	0	1.764.830	0	0	0
<b>EJECUCION</b>	0	576.170	0	0	0
<b>Eficiencia (%)</b>	0,00%	32,65%	0,00%	0,00%	0,00%

AVANCES		
Eficiencia (%)	Eficacia (%)	Efectividad (%)
<b>32,65%</b>	<b>47,50%</b>	<b>86,09%</b>

Meta	Planeado	Pond.	Logro	Recur. Asignados	Recur. Ejecutados
Gestionar, ejecutar y verificar la entrega de mejoramientos de vivienda urbanos y rurales.	100,00%	25,00%	45,00%	428.670	129.788
Realizar estudios de predios susceptibles de titulación y ejecutar los procesos de escrituración de los proyectos de vivienda que se realizan a través de la Secretaría de Vivienda Social..	100,00%	25,00%	45,00%	478.456	94.392
Realizar actividades de estudio e identificación de un barrio susceptible de mejoramiento integral.	100,00%	30,00%	50,00%	558.254	58.977
Realizar actividades de estudio e identificación de (1) asentamiento susceptible de legalización	100,00%	20,00%	50,00%	299.450	293.013

**Observaciones:**

Los recursos no se han ejecutado, porque el proceso se encuentra en la etapa de recepción de documentos para entregar los subsidios de mejoramiento de vivienda.



**MUNICIPIO DE PEREIRA**  
**SEGUIMIENTO AL PLAN DE DESARROLLO**  
**II TRIMESTRE DE 2019**  
**AVANCES, FUENTES DE FINANCIACION Y METAS**

SECRETARIA DE PLANEACION

- 6 -

Valores en Miles

Página 116 de 187

**SECRETARIA DE GOBIERNO MUNICIPAL**

**Línea:** 4 HABITAT, AMBIENTE Y TERRITORIO

**Programa:** 4.17 ESPACIO PUBLICO PARA LA VIDA

**Sub Programa:** 4.17.42 GESTION INTEGRAL DEL ESPACIO PUBLICO

**Proyecto:** 2017660010029 Fortalecimiento del control urbanístico de construcciones, comercio formal e informal en el Municipio de Pereira

**Costo (miles de \$)** 3.507.800

**Ejecución (miles de \$)** 1.956.378

FUENTES DE FINANCIACION (MILES DE \$)					
	SGP:	Propios:	Dest Específica:	Rec de Crédito:	Otras Fuentes:
<b>APROPIADO</b>	0	3.057.800	450.000	0	0
<b>EJECUCION</b>	0	1.929.120	27.258	0	0
<b>Eficiencia (%)</b>	0,00%	63,09%	6,06%	0,00%	0,00%

AVANCES		
Eficiencia (%)	Eficacia (%)	Efectividad (%)
<b>55,77%</b>	<b>53,70%</b>	<b>108,64%</b>

Meta	Planeado	Pond.	Logro	Recur. Asignados	Recur. Ejecutados
Acompañar jurídica, social y comercialmente los procesos de recuperación de 760 metros cuadrados de espacio público por ventas informales y formales en el Municipio de Pereira.	725,00	11,00%	504,00	1.470.455	571.800
Implementar en un 100% procesos pedagógicos en Cultura Ciudadana, autorregulación y orden para la ciudadanía en general y los vendedores informales	100,00%	8,00%	50,00%	72.000	41.873
Apoyar en un 100% la gestión documental, técnica, administrativa y jurídica de las actividades relacionadas con la recuperación del espacio público y la normatividad vigente	100,00%	5,00%	50,00%	176.000	151.790
Realizar 50 operativos a establecimientos de comercio de alto impacto.	50,00	7,00%	20,00	104.000	69.763
Realizar 400 visitas de control a los establecimientos de comercio abiertos al público verificando el cumplimiento de los requisitos de funcionamiento consagrados en la normatividad vigente.	400,00	4,00%	150,00	140.000	95.693
Realizar 14 jornadas de capacitacion y sensibilizacion sobre el manejo del ruido, cultura ciudadana, cultura de La legalidad para impactar en el indice de percepcion ciudadana	14,00	4,00%	6,00	27.500	6.953
Atender el 100% de solicitudes de habilitación y/o verificación de los escenarios para la realización de espectáculos públicos y artes escénicas	100,00%	5,00%	50,00%	63.000	37.213



**MUNICIPIO DE PEREIRA**  
**SEGUIMIENTO AL PLAN DE DESARROLLO**  
**II TRIMESTRE DE 2019**  
**AVANCES, FUENTES DE FINANCIACION Y METAS**

SECRETARIA DE PLANEACION

- 6 -

Valores en Miles

Página 117 de 187

Iniciar y dar tramite del registro de funcionamiento y operación del 100% de los parques de diversiones, atracciones o dispositivos de entretenimiento, atracciones mecánicas, ciudades de hierro, parques acuáticos, temáticos, ecológicos, centros interactivos, zoológicos y acuarios que existen en la ciudad de Pereira.	100,00%	5,00%	50,00%	20.000	9.682
Atender el 100% de las solicitudes que se presenten para la realización de espectáculos públicos en la ciudad de Pereira, así como ejercer el control y la vigilancia sobre el desarrollo de los mismos.	100,00%	5,00%	50,00%	61.000	34.993
Realizar 800 visitas de control de precios, pesas y medidas a establecimientos de comercio abiertos al público en la ciudad de Pereira	800,00	5,00%	350,00	130.000	112.463
Ejercer el 100% de control a la realización de perifoneo y uso de alto parlantes que los establecimientos de comercio llevan a cabo en el espacio público en la ciudad de Pereira.	100,00%	6,00%	50,00%	62.025	44.664
Recuperar 3200 metros cuadrados de espacio publico por concepto de construcciones ilegales.	3.200,00	6,00%	2.801,00	455.000	243.829
Recuperar 95000 metros cuadrados por asentamientos humanos informales (invasiones)	95.000,00	6,00%	55.948,00	340.000	247.137
Realizar 800 visitas técnicas de vigilancia y control a la construcciones en la zona urbana y rural de Pereira.	800,00	6,00%	460,00	195.000	163.088
Apoyar un 100% a la Direccion Operativa de control urbanistico en el desarrollo de sus funciones	100,00%	7,00%	50,00%	82.000	49.873
Realizar 60 operativos de vigilancia y control a la publicidad exterior visual en el Municipio de Pereira.	60,00	7,00%	31,00	71.821	45.213
Realizar el seguimiento al 100% del censo de las vallas que incumplan con la norma en el Municipio de Pereira	100,00%	3,00%	50,00%	37.999	30.351

**Observaciones:**

Ninguna





**MUNICIPIO DE PEREIRA**  
**SEGUIMIENTO AL PLAN DE DESARROLLO**  
**II TRIMESTRE DE 2019**  
**AVANCES, FUENTES DE FINANCIACION Y METAS**

SECRETARIA DE PLANEACION

- 6 -

Valores en Miles

Página 118 de 187

**SECRETARIA DE INFRAESTRUCTURA**

**Línea:** 4 HABITAT, AMBIENTE Y TERRITORIO

**Programa:** 4.17 ESPACIO PUBLICO PARA LA VIDA

**Sub Programa:** 4.17.42 GESTION INTEGRAL DEL ESPACIO PUBLICO

**Proyecto:** 2017660010093 Incremento del espacio público efectivo y el número de árboles en el espacio público del Municipio de Pereira.

**Costo (miles de \$)** 2.000.000

**Ejecución (miles de \$)** 630.114

FUENTES DE FINANCIACION (MILES DE \$)					
	SGP:	Propios:	Dest Específica:	Rec de Crédito:	Otras Fuentes:
<b>APROPIADO</b>	0	2.000.000	0	0	0
<b>EJECUCION</b>	0	630.114	0	0	0
<b>Eficiencia (%)</b>	0,00%	31,51%	0,00%	0,00%	0,00%

AVANCES		
Eficiencia (%)	Eficacia (%)	Efectividad (%)
<b>31,51%</b>	<b>38,33%</b>	<b>72,57%</b>

Meta	Planeado	Pond.	Logro	Recur. Asignados	Recur. Ejecutados
MANTENIMIENTO, ADECUACION Y/O REMODELACION A PARQUES EN LA CIUDAD	90,00	70,00%	30,00	1.800.000	510.000
REALIZAR MANTENIMIENTO A JARDINES DEL MUNICIPIO	50,00	30,00%	25,00	200.000	120.114

**Observaciones:**

LOS PROCESOS DE CONTRATACION PARA ADECUACION Y MEJORAMIENTO DE PARQUES, SE ENCUENTRAN EN PROCESO DE ESTUDIOS Y DISÑOS



**MUNICIPIO DE PEREIRA**  
**SEGUIMIENTO AL PLAN DE DESARROLLO**  
**II TRIMESTRE DE 2019**  
**AVANCES, FUENTES DE FINANCIACION Y METAS**

SECRETARIA DE PLANEACION

- 6 -

Valores en Miles

Página 119 de 187

**SECRETARIA DE PLANEACION**

**Línea:** 4 HABITAT, AMBIENTE Y TERRITORIO

**Programa:** 4.17 ESPACIO PUBLICO PARA LA VIDA

**Sub Programa:** 4.17.42 GESTION INTEGRAL DEL ESPACIO PUBLICO

**Proyecto:** 2017660010105 Mejoramiento del proceso de planificación del espacio público en el Municipio de Pereira.

**Costo (miles de \$)** 15.090.803

**Ejecución (miles de \$)** 5.261.955

FUENTES DE FINANCIACION (MILES DE \$)					
	SGP:	Propios:	Dest Específica:	Rec de Crédito:	Otras Fuentes:
<b>APROPIADO</b>	0	290.000	14.800.803	0	0
<b>EJECUCION</b>	0	184.912	5.077.043	0	0
<b>Eficiencia (%)</b>	0,00%	63,76%	34,30%	0,00%	0,00%

AVANCES		
Eficiencia (%)	Eficacia (%)	Efectividad (%)
<b>34,87%</b>	<b>48,43%</b>	<b>88,72%</b>

Meta	Planeado	Pond.	Logro	Recur. Asignados	Recur. Ejecutados
Realizar la revisión técnica y legal de las solicitudes por parte de la comunidad en general para utilizar el uso y aprovechamiento económico del espacio público en el Municipio de Pereira	100,00%	90,00%	50,00%	290.000	184.912
Adelantar las gestiones necesarias para incrementar el espacio publico efectivo en el municipio mediante la inversion de los recursos destinados para este fin asi como la formulacion de la segunda fase de la actualizacion del Acuerdo 078 de 2007	100,00%	10,00%	34,30%	14.800.803	5.077.043

**Observaciones:**

Causa: los recursos disponibles en el fondo de areas de cesion no han sido ejecutados desde hace varios años, por esa razón se encuentran acumulados. Solución: gradualmente se estan ejecutando estos recursos en la generación de nuevo espacio público en la medida que desde Infraestructura y la EDUP se formulen los diseños y se viabilicen los proyectos.



**MUNICIPIO DE PEREIRA**  
**SEGUIMIENTO AL PLAN DE DESARROLLO**  
**II TRIMESTRE DE 2019**  
**AVANCES, FUENTES DE FINANCIACION Y METAS**

SECRETARIA DE PLANEACION

- 6 -

Valores en Miles

Página 120 de 187

**SECRETARIA DE PLANEACION**

**Línea:** 4 HABITAT, AMBIENTE Y TERRITORIO

**Programa:** 4.18 VARIABILIDAD Y CAMBIO CLIMATICO

**Sub Programa:** 4.18.43 ADAPTACION Y MITIGACION AL CAMBIO CLIMÁTICO

**Proyecto:** 2017660010067 Asesoría para la coordinación de la gestión ambiental y servicios publicos en el Municipio de pereira.

**Costo (miles de \$)** 300.000

**Ejecución (miles de \$)** 198.108

FUENTES DE FINANCIACION (MILES DE \$)					
	SGP:	Propios:	Dest Específica:	Rec de Crédito:	Otras Fuentes:
<b>APROPIADO</b>	0	300.000	0	0	0
<b>EJECUCION</b>	0	198.108	0	0	0
<b>Eficiencia (%)</b>	0,00%	66,04%	0,00%	0,00%	0,00%

AVANCES		
Eficiencia (%)	Eficacia (%)	Efectividad (%)
66,04%	50,00%	109,62%

Meta	Planeado	Pond.	Logro	Recur. Asignados	Recur. Ejecutados
Realizar la socialización y divulgación de la Estrategia Municipal de Adaptación y Variabilidad al Cambio Climático.	4,00	15,00%	2,00	60.000	48.870
Implementar el programa de aprovechamiento de los recursos maderables y no maderables del bosque.	100,00%	20,00%	50,00%	55.000	40.990
Realizar Seguimiento a la implementación del proyecto de transferencia de paquetes tecnológicos para la adaptación urbana y rural al cambio climático	100,00%	10,00%	50,00%	45.000	25.790
Realizar los seguimientos periódicos al observatorio ambiental	4,00	15,00%	2,00	50.000	26.580
Divulgación de la Agenda Ambiental Municipal	100,00%	25,00%	50,00%	50.000	25.923
Participar en escenarios regionales de gestión ambiental (Nodo regional de Cambio Climatico, PGAR, Bosque modelo, Paramos)	100,00%	15,00%	50,00%	40.000	29.955

**Observaciones:**

Ninguna



**MUNICIPIO DE PEREIRA**  
**SEGUIMIENTO AL PLAN DE DESARROLLO**  
**II TRIMESTRE DE 2019**  
**AVANCES, FUENTES DE FINANCIACION Y METAS**

SECRETARIA DE PLANEACION

- 6 -

Valores en Miles

Página 121 de 187

**SECRETARIA DE DESARROLLO RURAL Y GESTION AMBIENTAL**

**Línea:** 4 HABITAT, AMBIENTE Y TERRITORIO

**Programa:** 4.18 VARIABILIDAD Y CAMBIO CLIMATICO

**Sub Programa:** 4.18.43 ADAPTACION Y MITIGACION AL CAMBIO CLIMÁTICO

**Proyecto:** 2017660010096 Mejoramiento de la Gestión Ambiental de la zona rural de Pereira.

**Costo (miles de \$)** 100.000

**Ejecución (miles de \$)** 62.117

FUENTES DE FINANCIACION (MILES DE \$)					
	SGP:	Propios:	Dest Especifica:	Rec de Crédito:	Otras Fuentes:
<b>APROPIADO</b>	50.000	50.000	0	0	0
<b>EJECUCION</b>	27.757	34.360	0	0	0
<b>Eficiencia (%)</b>	55,51%	68,72%	0,00%	0,00%	0,00%

AVANCES		
Eficiencia (%)	Eficacia (%)	Efectividad (%)
62,12%	50,00%	107,27%

Meta	Planeado	Pond.	Logro	Recur. Asignados	Recur. Ejecutados
Evaluar en un 100% las condiciones de vulnerabilidad de los productores agropecuarios	100,00%	70,00%	50,00%	50.000	40.000
Diseñar e implementar de las medidas de adaptación al cambio climático	100,00%	30,00%	50,00%	50.000	22.117

**Observaciones:**

Se definieron los perfiles y acciones para el proceso de evaluación de la vulnerabilidad de los productores agropecuarios al cambio climático, la actividad inicia ejecución durante el 2 trimestre



**MUNICIPIO DE PEREIRA**  
**SEGUIMIENTO AL PLAN DE DESARROLLO**  
**II TRIMESTRE DE 2019**  
**AVANCES, FUENTES DE FINANCIACION Y METAS**

SECRETARIA DE PLANEACION

- 6 -

Valores en Miles

Página 122 de 187

**ALCALDIA MUNICIPAL DE PEREIRA**

**Línea:** 4 HABITAT, AMBIENTE Y TERRITORIO

**Programa:** 4.19 GOBERNANZA AMBIENTAL

**Sub Programa:** 4.19.44 GESTION DE ASUNTOS AMBIENTALES TERRITORIALES

**Proyecto:** 2017660010103 "Aplicación del Comparendo Ambiental en el Municipio de Pereira.

**Costo (miles de \$)** 30.510

**Ejecución (miles de \$)** 20.890

FUENTES DE FINANCIACION (MILES DE \$)					
	SGP:	Propios:	Dest Específica:	Rec de Crédito:	Otras Fuentes:
<b>APROPIADO</b>	0	30.000	510	0	0
<b>EJECUCION</b>	0	20.890	0	0	0
<b>Eficiencia (%)</b>	0,00%	69,63%	0,00%	0,00%	0,00%

AVANCES		
Eficiencia (%)	Eficacia (%)	Efectividad (%)
68,47%	59,83%	124,84%

Meta	Planeado	Pond.	Logro	Recur. Asignados	Recur. Ejecutados
Recuperar 18 puntos criticos de residuos solidos	18,00	40,00%	2,00	15.510	5.890
Realizar 104 jornadas pedagogicas sobre cultura ambiental	104,00	60,00%	96,00	15.000	15.000

**Observaciones:**

Ninguna



**MUNICIPIO DE PEREIRA**  
**SEGUIMIENTO AL PLAN DE DESARROLLO**  
**II TRIMESTRE DE 2019**  
**AVANCES, FUENTES DE FINANCIACION Y METAS**

SECRETARIA DE PLANEACION

- 6 -

Valores en Miles

Página 123 de 187

**ALCALDIA MUNICIPAL DE PEREIRA**

**Línea:** 4 HABITAT, AMBIENTE Y TERRITORIO

**Programa:** 4.19 GOBERNANZA AMBIENTAL

**Sub Programa:** 4.19.45 CULTURA Y SENSIBILIDAD AMBIENTAL

**Proyecto:** 2017660010007 Prevención para la Reducción de Factores Generadores de Riesgo y Atención Integral de Desastres en el Municipio de Pereira.

**Costo (miles de \$)** 50.000

**Ejecución (miles de \$)** 29.505

FUENTES DE FINANCIACION (MILES DE \$)					
	SGP:	Propios:	Dest Específica:	Rec de Crédito:	Otras Fuentes:
<b>APROPIADO</b>	0	50.000	0	0	0
<b>EJECUCION</b>	0	29.505	0	0	0
<b>Eficiencia (%)</b>	0,00%	59,01%	0,00%	0,00%	0,00%

AVANCES		
Eficiencia (%)	Eficacia (%)	Efectividad (%)
59,01%	44,37%	97,53%

Meta	Planeado	Pond.	Logro	Recur. Asignados	Recur. Ejecutados
Ejecutar (1) programa de información, educación y capacitación en gestión del riesgo.	100,00%	50,00%	50,00%	25.000	15.000
Capacitar a 8.200 Personas en materia de prevención de riesgo en instituciones educativas y comunidad organizada	8.200,00	50,00%	3.177,00	25.000	14.505

**Observaciones:**

Debido a la gran cantidad de emergencias en el mes de junio , nos vimos obligados a suspender las actividades de capacitacion



MUNICIPIO DE PEREIRA  
SEGUIMIENTO AL PLAN DE DESARROLLO  
II TRIMESTRE DE 2019  
AVANCES, FUENTES DE FINANCIACION Y METAS

SECRETARIA DE PLANEACION

- 6 -

Valores en Miles

Página 124 de 187

AGUAS Y AGUAS

Línea: 4 HABITAT, AMBIENTE Y TERRITORIO

Programa: 4.19 GOBERNANZA AMBIENTAL

Sub Programa: 4.19.45 CULTURA Y SENSIBILIDAD AMBIENTAL

Proyecto: 2017660010048 MEJORAMIENTO DE LA PRESTACIÓN DEL SERVICIO DE AGUA  
POTABLE EN LA CIUDAD DE PEREIRA

Costo (miles de \$) 370.000

Ejecución (miles de \$) 329.667

FUENTES DE FINANCIACION (MILES DE \$)					
	SGP:	Propios:	Dest Específica:	Rec de Crédito:	Otras Fuentes:
<b>APROPIADO</b>	0	0	0	0	370.000
<b>EJECUCION</b>	0	0	0	0	329.667
<b>Eficiencia (%)</b>	0,00%	0,00%	0,00%	0,00%	89,10%

AVANCES		
Eficiencia (%)	Eficacia (%)	Efectividad (%)
89,10%	50,00%	123,46%

Meta	Planeado	Pond.	Logro	Recur. Asignados	Recur. Ejecutados
Ejecución de programa de cultura del agua: Educación ambiental y gobernanza RO y Convenio Parque Nacionales.	100,00%	100,00%	50,00%	370.000	329.667

**Observaciones:**

Ninguna



**MUNICIPIO DE PEREIRA**  
**SEGUIMIENTO AL PLAN DE DESARROLLO**  
**II TRIMESTRE DE 2019**  
**AVANCES, FUENTES DE FINANCIACION Y METAS**

SECRETARIA DE PLANEACION

- 6 -

Valores en Miles

Página 125 de 187

**SECRETARIA DE PLANEACION**

**Línea:** 4 HABITAT, AMBIENTE Y TERRITORIO

**Programa:** 4.19 GOBERNANZA AMBIENTAL

**Sub Programa:** 4.19.45 CULTURA Y SENSIBILIDAD AMBIENTAL

**Proyecto:** 2017660010067 Asesoría para la coordinación de la gestión ambiental y servicios publicos en el Municipio de pereira.

**Costo (miles de \$)** 275.000

**Ejecución (miles de \$)** 181.363

FUENTES DE FINANCIACION (MILES DE \$)					
	SGP:	Propios:	Dest Específica:	Rec de Crédito:	Otras Fuentes:
<b>APROPIADO</b>	0	275.000	0	0	0
<b>EJECUCION</b>	0	181.363	0	0	0
<b>Eficiencia (%)</b>	0,00%	65,95%	0,00%	0,00%	0,00%

AVANCES		
Eficiencia (%)	Eficacia (%)	Efectividad (%)
65,95%	51,07%	111,07%

Meta	Planeado	Pond.	Logro	Recur. Asignados	Recur. Ejecutados
Conmemoración de fechas ambientales.	7,00	15,00%	4,00	75.000	52.250
Realizar una encuesta de percepción sobre temas ambientales.	100,00%	30,00%	50,00%	130.000	76.260
Realizar publicación de boletines virtuales de la gestión ambiental municipal.	8,00	55,00%	4,00	70.000	52.852

**Observaciones:**

Solo se público un boletín virtual, ya que dependemos de la gestión de las secretaria de las TICS para su publicación.





**MUNICIPIO DE PEREIRA**  
**SEGUIMIENTO AL PLAN DE DESARROLLO**  
**II TRIMESTRE DE 2019**  
**AVANCES, FUENTES DE FINANCIACION Y METAS**

SECRETARIA DE PLANEACION

- 6 -

Valores en Miles

Página 126 de 187

**SECRETARIA DE DESARROLLO RURAL Y GESTION AMBIENTAL**

**Línea:** 4 HABITAT, AMBIENTE Y TERRITORIO

**Programa:** 4.19 GOBERNANZA AMBIENTAL

**Sub Programa:** 4.19.45 CULTURA Y SENSIBILIDAD AMBIENTAL

**Proyecto:** 2017660010096 Mejoramiento de la Gestión Ambiental de la zona rural de Pereira.

**Costo (miles de \$)** 247.000

**Ejecución (miles de \$)** 150.886

FUENTES DE FINANCIACION (MILES DE \$)					
	SGP:	Propios:	Dest Específica:	Rec de Crédito:	Otras Fuentes:
<b>APROPIADO</b>	50.000	197.000	0	0	0
<b>EJECUCION</b>	40.373	110.512	0	0	0
<b>Eficiencia (%)</b>	80,75%	56,10%	0,00%	0,00%	0,00%

AVANCES		
Eficiencia (%)	Eficacia (%)	Efectividad (%)
<b>61,09%</b>	<b>50,00%</b>	<b>106,65%</b>

Meta	Planeado	Pond.	Logro	Recur. Asignados	Recur. Ejecutados
Implementar un programas de educación para el conocimiento, conservación y protección de los suelos de protección en ejecución	100,00%	50,00%	50,00%	97.000	43.549
Realizar prueba piloto de educación ambiental rural desde la investigación como estrategia pedagógica a 12 corregimientos.	100,00%	50,00%	50,00%	150.000	107.337

**Observaciones:**

Ninguna



**MUNICIPIO DE PEREIRA**  
**SEGUIMIENTO AL PLAN DE DESARROLLO**  
**II TRIMESTRE DE 2019**  
**AVANCES, FUENTES DE FINANCIACION Y METAS**

SECRETARIA DE PLANEACION

- 6 -

Valores en Miles

Página 127 de 187

**SECRETARIA DE DESARROLLO RURAL Y GESTION AMBIENTAL**

**Línea:** 4 HABITAT, AMBIENTE Y TERRITORIO

**Programa:** 4.19 GOBERNANZA AMBIENTAL

**Sub Programa:** 4.19.46 BIENESTAR ANIMAL Y CONVIVENCIA RESPONSABLE CON ANIMALES

**Proyecto:** 2017660010089 IMPLEMENTACIÓN PROGRAMA DE BIENESTAR Y TENENCIA RESPONSABLE DE ANIMALES EN EL MUNICIPIO DE PEREIRA

**Costo (miles de \$)** 700.000

**Ejecución (miles de \$)** 668.937

FUENTES DE FINANCIACION (MILES DE \$)					
	SGP:	Propios:	Dest Específica:	Rec de Crédito:	Otras Fuentes:
<b>APROPIADO</b>	0	700.000	0	0	0
<b>EJECUCION</b>	0	668.937	0	0	0
<b>Eficiencia (%)</b>	0,00%	95,56%	0,00%	0,00%	0,00%

AVANCES		
Eficiencia (%)	Eficacia (%)	Efectividad (%)
95,56%	50,00%	127,34%

**Meta**

Implementar un programa de bienestar animal

**Planeado**

**Pond.**

**Logro**

**Recur. Asignados**

**Recur. Ejecutados**

1,00 100,00%

0,50

700.000

668.937

**Observaciones:**

Ninguna



**MUNICIPIO DE PEREIRA**  
**SEGUIMIENTO AL PLAN DE DESARROLLO**  
**II TRIMESTRE DE 2019**  
**AVANCES, FUENTES DE FINANCIACION Y METAS**

SECRETARIA DE PLANEACION

- 6 -

Valores en Miles

Página 128 de 187

**SECRETARIA DE INFRAESTRUCTURA**

**Línea:** 4 HABITAT, AMBIENTE Y TERRITORIO

**Programa:** 4.20 ECOSISTEMAS PARA LA VIDA

**Sub Programa:** 4.20.47 BIODIVERSIDAD URBANA

**Proyecto:** 2017660010093 Incremento del espacio público efectivo y el número de árboles en el espacio público del Municipio de Pereira.

**Costo (miles de \$)** 1.100.000

**Ejecución (miles de \$)** 301.322

FUENTES DE FINANCIACION (MILES DE \$)					
	SGP:	Propios:	Dest Específica:	Rec de Crédito:	Otras Fuentes:
<b>APROPIADO</b>	0	1.100.000	0	0	0
<b>EJECUCION</b>	0	301.322	0	0	0
<b>Eficiencia (%)</b>	0,00%	27,39%	0,00%	0,00%	0,00%

AVANCES		
Eficiencia (%)	Eficacia (%)	Efectividad (%)
<b>27,39%</b>	<b>14,43%</b>	<b>36,63%</b>

Meta	Planeado	Pond.	Logro	Recur. Asignados	Recur. Ejecutados
SEMBRAR ARBOLES EN EL MARCO DEL PROGRAMA EL QUE PLANTA ENCANTA	12.000,00	80,00%	2.074,00	1.000.000	256.322
MANTENIMIENTO FITOSANITARIO A ARBOLES	500,00	20,00%	15,00	100.000	45.000

**Observaciones:**

PROCESOS DE SUMINISTRO DE MATERIALES (ARBOLES) EN PROCESO DE CONTRATACION



**MUNICIPIO DE PEREIRA**  
**SEGUIMIENTO AL PLAN DE DESARROLLO**  
**II TRIMESTRE DE 2019**  
**AVANCES, FUENTES DE FINANCIACION Y METAS**

SECRETARIA DE PLANEACION

- 6 -

Valores en Miles

Página 129 de 187

**SECRETARIA DE PLANEACION**

**Línea:** 4 HABITAT, AMBIENTE Y TERRITORIO

**Programa:** 4.20 ECOSISTEMAS PARA LA VIDA

**Sub Programa:** 4.20.48 CONOCIMIENTO Y GESTION DE LA BIODIVERSIDAD Y LOS SERVICIOS ECOSISTEMICOS

**Proyecto:** 2017660010067 Asesoría para la coordinación de la gestión ambiental y servicios publicos en el Municipio de pereira.

**Costo (miles de \$)** 210.000

**Ejecución (miles de \$)** 150.000

FUENTES DE FINANCIACION (MILES DE \$)					
	SGP:	Propios:	Dest Específica:	Rec de Crédito:	Otras Fuentes:
<b>APROPIADO</b>	0	210.000	0	0	0
<b>EJECUCION</b>	0	150.000	0	0	0
<b>Eficiencia (%)</b>	0,00%	71,43%	0,00%	0,00%	0,00%

AVANCES		
Eficiencia (%)	Eficacia (%)	Efectividad (%)
71,43%	50,00%	112,86%

**Meta**

Apoyar el procedimiento de pago por servicios ambientales a propietarios de predios beneficiados con la metodología de priorización

**Planeado**

**Pond.**

**Logro**

**Recur. Asignados**

**Recur. Ejecutados**

100,00%

100,00%

50,00%

210.000

150.000

**Observaciones:**

Ninguna



**MUNICIPIO DE PEREIRA**  
**SEGUIMIENTO AL PLAN DE DESARROLLO**  
**II TRIMESTRE DE 2019**  
**AVANCES, FUENTES DE FINANCIACION Y METAS**

SECRETARIA DE PLANEACION

- 6 -

Valores en Miles

Página 130 de 187

**SECRETARIA DE DESARROLLO RURAL Y GESTION AMBIENTAL**

**Línea:** 4 HABITAT, AMBIENTE Y TERRITORIO

**Programa:** 4.20 ECOSISTEMAS PARA LA VIDA

**Sub Programa:** 4.20.48 CONOCIMIENTO Y GESTION DE LA BIODIVERSIDAD Y LOS SERVICIOS  
ECOSISTEMICOS

**Proyecto:** 2017660010096 Mejoramiento de la Gestión Ambiental de la zona rural de Pereira.

**Costo (miles de \$)** 50.000

**Ejecución (miles de \$)** 27.896

FUENTES DE FINANCIACION (MILES DE \$)					
	SGP:	Propios:	Dest Específica:	Rec de Crédito:	Otras Fuentes:
<b>APROPIADO</b>	0	50.000	0	0	0
<b>EJECUCION</b>	0	27.896	0	0	0
<b>Eficiencia (%)</b>	0,00%	55,79%	0,00%	0,00%	0,00%

AVANCES		
Eficiencia (%)	Eficacia (%)	Efectividad (%)
55,79%	50,00%	103,47%

**Meta**

Implementar un proceso metodológico de esquemas de pago por servicios ambientales y otro tipo de incentivos a la conservación

**Planeado**

**Pond.**

**Logro**

**Recur. Asignados**

**Recur. Ejecutados**

100,00%

100,00%

50,00%

50.000

27.896

**Observaciones:**

Ninguna



**MUNICIPIO DE PEREIRA**  
**SEGUIMIENTO AL PLAN DE DESARROLLO**  
**II TRIMESTRE DE 2019**  
**AVANCES, FUENTES DE FINANCIACION Y METAS**

SECRETARIA DE PLANEACION

- 6 -

Valores en Miles

Página 131 de 187

**SECRETARIA DE PLANEACION**

**Línea:** 4 HABITAT, AMBIENTE Y TERRITORIO

**Programa:** 4.20 ECOSISTEMAS PARA LA VIDA

**Sub Programa:** 4.20.48 CONOCIMIENTO Y GESTION DE LA BIODIVERSIDAD Y LOS SERVICIOS ECOSISTEMICOS

**Proyecto:** 2018660010002 Actualización, revisión e implementación del Plan de Ordenamiento Territorial del Municipio de Pereira.

**Costo (miles de \$)** 5.000

**Ejecución (miles de \$)** 0

FUENTES DE FINANCIACION (MILES DE \$)					
	SGP:	Propios:	Dest Específica:	Rec de Crédito:	Otras Fuentes:
<b>APROPIADO</b>	0	5.000	0	0	0
<b>EJECUCION</b>	0	0	0	0	0
<b>Eficiencia (%)</b>	0,00%	0,00%	0,00%	0,00%	0,00%

AVANCES		
Eficiencia (%)	Eficacia (%)	Efectividad (%)
0,00%	30,00%	42,00%

**Meta**

Definir los criterios para incorporar los esquemas de pago por servicios ambientales en las Unidades de Planificación Rural priorizadas

**Planeado**

**Pond.**

**Logro**

**Recur. Asignados**

**Recur. Ejecutados**

100,00%

100,00%

30,00%

5.000

0

**Observaciones:**

Se viene trabajando en conjunto con la direccion estrategica del sistema de gestion en la definición de la metologia de pago por servicios ambientales que sera incorporada en als Unidades de planificación que se formulen



**MUNICIPIO DE PEREIRA**  
**SEGUIMIENTO AL PLAN DE DESARROLLO**  
**II TRIMESTRE DE 2019**  
**AVANCES, FUENTES DE FINANCIACION Y METAS**

SECRETARIA DE PLANEACION

- 6 -

Valores en Miles

Página 132 de 187

**SECRETARIA DE PLANEACION**

**Línea:** 4 HABITAT, AMBIENTE Y TERRITORIO

**Programa:** 4.20 ECOSISTEMAS PARA LA VIDA

**Sub Programa:** 4.20.49 CONSERVACION DE ECOSISTEMAS

**Proyecto:** 2017660010067 Asesoría para la coordinación de la gestión ambiental y servicios publicos en el Municipio de pereira.

**Costo (miles de \$)** 66.000

**Ejecución (miles de \$)** 42.658

FUENTES DE FINANCIACION (MILES DE \$)					
	SGP:	Propios:	Dest Específica:	Rec de Crédito:	Otras Fuentes:
<b>APROPIADO</b>	0	66.000	0	0	0
<b>EJECUCION</b>	0	42.658	0	0	0
<b>Eficiencia (%)</b>	0,00%	64,63%	0,00%	0,00%	0,00%

AVANCES		
Eficiencia (%)	Eficacia (%)	Efectividad (%)
<b>64,63%</b>	<b>55,00%</b>	<b>115,78%</b>

Meta	Planeado	Pond.	Logro	Recur. Asignados	Recur. Ejecutados
Formular el acuerdo de manejo de 10 de los humedales priorizados.	10,00	50,00%	6,00	31.000	18.200
Formular en conjunto con CARDER los lineamientos de intervención de los corredores ambientales rurales.	100,00%	50,00%	50,00%	35.000	24.458

**Observaciones:**

Ninguna



**MUNICIPIO DE PEREIRA**  
**SEGUIMIENTO AL PLAN DE DESARROLLO**  
**II TRIMESTRE DE 2019**  
**AVANCES, FUENTES DE FINANCIACION Y METAS**

SECRETARIA DE PLANEACION

- 6 -

Valores en Miles

Página 133 de 187

**SECRETARIA DE DESARROLLO RURAL Y GESTION AMBIENTAL**

**Línea:** 4 HABITAT, AMBIENTE Y TERRITORIO

**Programa:** 4.20 ECOSISTEMAS PARA LA VIDA

**Sub Programa:** 4.20.49 CONSERVACION DE ECOSISTEMAS

**Proyecto:** 2017660010096 Mejoramiento de la Gestión Ambiental de la zona rural de Pereira.

**Costo (miles de \$)** 6.847.351

**Ejecución (miles de \$)** 140.703

FUENTES DE FINANCIACION (MILES DE \$)					
	SGP:	Propios:	Dest Específica:	Rec de Crédito:	Otras Fuentes:
<b>APROPIADO</b>	50.000	6.797.351	0	0	0
<b>EJECUCION</b>	21.370	119.333	0	0	0
<b>Eficiencia (%)</b>	42,74%	1,76%	0,00%	0,00%	0,00%

AVANCES		
Eficiencia (%)	Eficacia (%)	Efectividad (%)
<b>2,05%</b>	<b>25,00%</b>	<b>36,23%</b>

Meta	Planeado	Pond.	Logro	Recur. Asignados	Recur. Ejecutados
comprar predios para la protección del recurso hídrico y la financiación de los esquemas de pago por servicios ambientales (artículo 111 Ley 99 de 1993)	100,00%	20,00%	0,00%	6.188.111	0
Implementación de 1 vivero municipal	1,00	30,00%	0,00	27.000	0
Implementar sistemas de reconversión para la protección de suelos	1,00	50,00%	0,50	632.240	140.703

**Observaciones:**

Actualmente se tienen 3 predios en resolución de pago  
Se está ajustando los diseños del vivero





**MUNICIPIO DE PEREIRA**  
**SEGUIMIENTO AL PLAN DE DESARROLLO**  
**II TRIMESTRE DE 2019**  
**AVANCES, FUENTES DE FINANCIACION Y METAS**

SECRETARIA DE PLANEACION

- 6 -

Valores en Miles

Página 134 de 187

**SECRETARIA DE PLANEACION**

**Línea:** 4 HABITAT, AMBIENTE Y TERRITORIO

**Programa:** 4.20 ECOSISTEMAS PARA LA VIDA

**Sub Programa:** 4.20.49 CONSERVACION DE ECOSISTEMAS

**Proyecto:** 2018660010002 Actualización, revisión e implementación del Plan de Ordenamiento Territorial del Municipio de Pereira.

**Costo (miles de \$)** 5.000

**Ejecución (miles de \$)** 0

FUENTES DE FINANCIACION (MILES DE \$)					
	SGP:	Propios:	Dest Específica:	Rec de Crédito:	Otras Fuentes:
<b>APROPIADO</b>	0	5.000	0	0	0
<b>EJECUCION</b>	0	0	0	0	0
<b>Eficiencia (%)</b>	0,00%	0,00%	0,00%	0,00%	0,00%

AVANCES		
Eficiencia (%)	Eficacia (%)	Efectividad (%)
0,00%	50,00%	70,00%

Meta	Planeado	Pond.	Logro	Recur. Asignados	Recur. Ejecutados
Adelantar las gestiones con la autoridad ambiental conducentes a la formulación en conjunto del Acuerdo de manejo de la cuenca alta del rio Otún tomando como insumo fundamental el Plan de Ordenamiento de la Cuenca del Rio Otún (POMCA OTÚN)	100,00%	100,00%	50,00%	5.000	0

**Observaciones:**

Se esta trabajando en conjunto con la CARDER en el diagnostico y formulación de este instrumento de planificación



**MUNICIPIO DE PEREIRA**  
**SEGUIMIENTO AL PLAN DE DESARROLLO**  
**II TRIMESTRE DE 2019**  
**AVANCES, FUENTES DE FINANCIACION Y METAS**

SECRETARIA DE PLANEACION

- 6 -

Valores en Miles

Página 135 de 187

**AGUAS Y AGUAS**

**Línea:** 4 HABITAT, AMBIENTE Y TERRITORIO

**Programa:** 4.21 SERVICIOS PUBLICOS EFICIENTES

**Sub Programa:** 4.21.50 AGUA PARA TODOS

**Proyecto:** 2017660010048 MEJORAMIENTO DE LA PRESTACIÓN DEL SERVICIO DE AGUA POTABLE EN LA CIUDAD DE PEREIRA

**Costo (miles de \$)** 10.320.781

**Ejecución (miles de \$)** 6.831.754

FUENTES DE FINANCIACION (MILES DE \$)					
	SGP:	Propios:	Dest Específica:	Rec de Crédito:	Otras Fuentes:
<b>APROPIADO</b>	0	0	0	0	10.320.781
<b>EJECUCION</b>	0	0	0	0	6.831.754
<b>Eficiencia (%)</b>	0,00%	0,00%	0,00%	0,00%	66,19%

AVANCES		
Eficiencia (%)	Eficacia (%)	Efectividad (%)
<b>66,19%</b>	<b>52,10%</b>	<b>112,65%</b>

Meta	Planeado	Pond.	Logro	Recur. Asignados	Recur. Ejecutados
Implementar plan de seguridad hídrica: Actualización balance hídrico, Plan de aseguramiento de la oferta hídrica, Investigación limnológica, Caracterización y demandas para interconexion Ac. y Densificación red hidroclimatológica.	100,00%	9,00%	52,00%	920.000	919.861
Ejecutar obras de optimización en el sistema de captación y aducción: Obras optimización sistema de admisión agua cruda, Obras estabilización talud Carbonero F1, Servidumbres y Optimización presas disipadoras Q. La Bella.	3,00	28,00%	1,00	2.632.954	2.087.329
Optimizar infraestructura de potabilización: Sedimentador 2 planta Pisamo, Sistema potabilización Puerto Caldas, Adquisición de equipo de control y optimización de la dosificación de coagulantes, Pruebas de cloro residual, Suministro de equipo de oxidación avanzada y cuarto móvil, Clausura tanques sedimentación y floculación Planta Aurora, Adquisición de equipos para optimizar la macromedición de caudal en las plantas.	3,00	20,00%	2,00	2.281.326	1.664.662
Optimizar operación de tanques almacenamiento: Optimización tanque Calicanto 2, Optimización y reforzamiento estructural de la infraestructura de tanques, Automatización Tanques Matecaña Naranjito, Consota, Calicanto I y II, La Paz, Remanso y Otún y Suministro de macromedidores y válvula reguladora de caudal actuada.	100,00%	11,00%	0,00%	1.582.700	0
Ejecutar programa de ANC: Búsqueda sistemática de fugas/equipos, Control dinámico de presión, Plan de optimización de telemetría en redes matrices y sectores y Suministro de macromedidores y válvula reguladora de caudal actuada.	100,00%	4,00%	0,00%	461.091	0



**MUNICIPIO DE PEREIRA**  
**SEGUIMIENTO AL PLAN DE DESARROLLO**  
**II TRIMESTRE DE 2019**  
**AVANCES, FUENTES DE FINANCIACION Y METAS**

SECRETARIA DE PLANEACION

- 6 -

**Valores en Miles**

Página 136 de 187

Ejecutar obras de optimización de redes de acueducto en diferentes sectores de la ciudad.

2.000,00

28,00%

1.768,00

2.442.710

2.159.901

**Observaciones:**

Ninguna



**MUNICIPIO DE PEREIRA**  
**SEGUIMIENTO AL PLAN DE DESARROLLO**  
**II TRIMESTRE DE 2019**  
**AVANCES, FUENTES DE FINANCIACION Y METAS**

SECRETARIA DE PLANEACION

- 6 -

Valores en Miles

Página 137 de 187

**SECRETARIA DE PLANEACION**

**Línea:** 4 HABITAT, AMBIENTE Y TERRITORIO

**Programa:** 4.21 SERVICIOS PUBLICOS EFICIENTES

**Sub Programa:** 4.21.50 AGUA PARA TODOS

**Proyecto:** 2017660010067 Asesoría para la coordinación de la gestión ambiental y servicios publicos en el Municipio de pereira.

**Costo (miles de \$)** 69.000

**Ejecución (miles de \$)** 46.296

FUENTES DE FINANCIACION (MILES DE \$)					
	SGP:	Propios:	Dest Específica:	Rec de Crédito:	Otras Fuentes:
<b>APROPIADO</b>	0	69.000	0	0	0
<b>EJECUCION</b>	0	46.296	0	0	0
<b>Eficiencia (%)</b>	0,00%	67,10%	0,00%	0,00%	0,00%

AVANCES		
Eficiencia (%)	Eficacia (%)	Efectividad (%)
67,10%	50,00%	110,26%

Meta	Planeado	Pond.	Logro	Recur. Asignados	Recur. Ejecutados
Asesorar a las Empresas Prestadoras de Servicios Públicos en lo referente a la aplicación de subsidios y contribuciones de los servicios de acueducto, alcantarillado y aseo y funcionamiento del Fondo de Solidaridad y Redistribucion de Ingresos y el mínimo vital	100,00%	70,00%	50,00%	40.000	28.470
Sistematizar la información disponible en el Fondo de Solidaridad y Redistribución de Ingresos para rendirla en los formatos establecidos por el Sistema Único de Información (SUI) de la Superintendencia de Servicios Públicos Domiciliarios	100,00%	30,00%	50,00%	29.000	17.826

**Observaciones:**

Ninguna



**MUNICIPIO DE PEREIRA**  
**SEGUIMIENTO AL PLAN DE DESARROLLO**  
**II TRIMESTRE DE 2019**  
**AVANCES, FUENTES DE FINANCIACION Y METAS**

SECRETARIA DE PLANEACION

- 6 -

Valores en Miles

Página 138 de 187

**SECRETARIA DE PLANEACION**

**Línea:** 4 HABITAT, AMBIENTE Y TERRITORIO

**Programa:** 4.21 SERVICIOS PUBLICOS EFICIENTES

**Sub Programa:** 4.21.50 AGUA PARA TODOS

**Proyecto:** 2017660010072 Subsidio a los servicios de acueducto, alcantarillado y aseo a los usuarios de los estratos 1,2 y 3 en el Municipio de Pereira

**Costo (miles de \$)** 6.508.726

**Ejecución (miles de \$)** 4.111.488

FUENTES DE FINANCIACION (MILES DE \$)					
	SGP:	Propios:	Dest Específica:	Rec de Crédito:	Otras Fuentes:
<b>APROPIADO</b>	4.067.544	2.400.000	41.182	0	0
<b>EJECUCION</b>	2.090.885	2.020.603	0	0	0
<b>Eficiencia (%)</b>	51,40%	84,19%	0,00%	0,00%	0,00%

AVANCES		
Eficiencia (%)	Eficacia (%)	Efectividad (%)
63,17%	47,00%	103,70%

Meta	Planeado	Pond.	Logro	Recur. Asignados	Recur. Ejecutados
Transferir a las empresas deficitarias con suscriptores de estratos beneficiados el 100% de los subsidios para los servicios de acueducto y alcantarillado en las zonas urbana y rural del municipio de Pereira.	100,00%	60,00%	45,00%	4.108.726	2.090.885
Transferir los recursos solicitados por las empresas prestadoras de los servicios de acueducto y alcantarillado en la zona urbana y rural que hayan sido otorgados a los suscriptores de estratos 1 y 2 que cumplan las condiciones para acceder al beneficio del mínimo vital	100,00%	40,00%	50,00%	2.400.000	2.020.603

**Observaciones:**

Los convenios de transferencia de recursos, por razones administrativas se legalizaran durante el segundo del semestre del año.



**MUNICIPIO DE PEREIRA**  
**SEGUIMIENTO AL PLAN DE DESARROLLO**  
**II TRIMESTRE DE 2019**  
**AVANCES, FUENTES DE FINANCIACION Y METAS**

SECRETARIA DE PLANEACION

- 6 -

Valores en Miles

Página 139 de 187

**SECRETARIA DE DESARROLLO RURAL Y GESTION AMBIENTAL**

**Línea:** 4 HABITAT, AMBIENTE Y TERRITORIO

**Programa:** 4.21 SERVICIOS PUBLICOS EFICIENTES

**Sub Programa:** 4.21.50 AGUA PARA TODOS

**Proyecto:** 2017660010096 Mejoramiento de la Gestión Ambiental de la zona rural de Pereira.

**Costo (miles de \$)** 950.000

**Ejecución (miles de \$)** 154.357

FUENTES DE FINANCIACION (MILES DE \$)					
	SGP:	Propios:	Dest Específica:	Rec de Crédito:	Otras Fuentes:
<b>APROPIADO</b>	700.000	250.000	0	0	0
<b>EJECUCION</b>	0	154.357	0	0	0
<b>Eficiencia (%)</b>	0,00%	61,74%	0,00%	0,00%	0,00%

AVANCES		
Eficiencia (%)	Eficacia (%)	Efectividad (%)
<b>16,25%</b>	<b>50,00%</b>	<b>79,75%</b>

Meta	Planeado	Pond.	Logro	Recur. Asignados	Recur. Ejecutados
Orientar a las empresas operadoras del servicio publico de acueducto rural en cumplimiento de los parametros legales, técnicos y administrativos.	100,00%	100,00%	50,00%	850.000	154.357
optimizar 1 distrito de riego	1,00	0,00%	0,00	100.000	0

**Observaciones:**

El proceso de optimización del sistema de riego se encuentra en trámite contractual



**MUNICIPIO DE PEREIRA**  
**SEGUIMIENTO AL PLAN DE DESARROLLO**  
**II TRIMESTRE DE 2019**  
**AVANCES, FUENTES DE FINANCIACION Y METAS**

SECRETARIA DE PLANEACION

- 6 -

Valores en Miles

Página 140 de 187

**AGUAS Y AGUAS**

**Línea:** 4 HABITAT, AMBIENTE Y TERRITORIO

**Programa:** 4.21 SERVICIOS PUBLICOS EFICIENTES

**Sub Programa:** 4.21.51 SANEAMIENTO HIDRICO Y AMBIENTAL

**Proyecto:** 2017660010069 MEJORAMIENTO DE LA CALIDAD AMBIENTAL DE LOS RIOS OTUN Y  
CONSOTA - SAVER PEREIRA

**Costo (miles de \$)** 24.720.370

**Ejecución (miles de \$)** 19.765.129

FUENTES DE FINANCIACION (MILES DE \$)					
	SGP:	Propios:	Dest Específica:	Rec de Crédito:	Otras Fuentes:
<b>APROPIADO</b>	0	0	0	0	24.720.370
<b>EJECUCION</b>	0	0	0	0	19.765.129
<b>Eficiencia (%)</b>	0,00%	0,00%	0,00%	0,00%	79,95%

AVANCES		
Eficiencia (%)	Eficacia (%)	Efectividad (%)
<b>79,95%</b>	<b>37,67%</b>	<b>100,71%</b>

Meta	Planeado	Pond.	Logro	Recur. Asignados	Recur. Ejecutados
Ejecutar obras de optimización de redes de alcantarillado en diferentes sectores de la ciudad.	2.000,00	66,00%	945,00	16.969.132	13.254.273
Optimizar interceptores en las vertientes otún y consotá emisario túnel consotá-otún.	750,00	22,00%	90,00	5.390.268	5.260.499
Construir conexiones y aliviaderos de interceptores en diferentes puntos de las vertientes otún y consotá.	6,00	5,00%	1,00	514.328	514.315
Realizar estudios detallados de la planta de tratamiento de aguas residuales y adquisición de predio planta.	100,00%	7,00%	43,00%	1.846.642	736.042

**Observaciones:**

Meta 5: Presenta atraso en la contratación, así mismo para efectos de subsanar el atraso, se reprogramó la actividad para agilizar la contratación.



**MUNICIPIO DE PEREIRA**  
**SEGUIMIENTO AL PLAN DE DESARROLLO**  
**II TRIMESTRE DE 2019**  
**AVANCES, FUENTES DE FINANCIACION Y METAS**

SECRETARIA DE PLANEACION

- 6 -

Valores en Miles

Página 141 de 187

**SECRETARIA DE INFRAESTRUCTURA**

**Línea:** 4 HABITAT, AMBIENTE Y TERRITORIO

**Programa:** 4.21 SERVICIOS PUBLICOS EFICIENTES

**Sub Programa:** 4.21.51 SANEAMIENTO HIDRICO Y AMBIENTAL

**Proyecto:** 2017660010090 "Mantenimiento y adecuación de la escombrera del Municipio de pereira

**Costo (miles de \$)** 100.000

**Ejecución (miles de \$)** 10.096

FUENTES DE FINANCIACION (MILES DE \$)					
	SGP:	Propios:	Dest Específica:	Rec de Crédito:	Otras Fuentes:
<b>APROPIADO</b>	0	100.000	0	0	0
<b>EJECUCION</b>	0	10.096	0	0	0
<b>Eficiencia (%)</b>	0,00%	10,10%	0,00%	0,00%	0,00%

AVANCES		
Eficiencia (%)	Eficacia (%)	Efectividad (%)
<b>10,10%</b>	<b>20,00%</b>	<b>34,06%</b>

Meta	Planeado	Pond.	Logro	Recur. Asignados	Recur. Ejecutados
MANTENER, ADECUAR Y OPERAR LA ESCOMBRERA MUNICIPAL	100,00%	100,00%	20,00%	100.000	10.096

**Observaciones:**

SE ENCUENTRA EN ESTUDIOS PREVIOS, PROCESO PARA EJECUCION DE OBRAS DE ADECUACION DE LA ESCOMBRERA





**MUNICIPIO DE PEREIRA**  
**SEGUIMIENTO AL PLAN DE DESARROLLO**  
**II TRIMESTRE DE 2019**  
**AVANCES, FUENTES DE FINANCIACION Y METAS**

SECRETARIA DE PLANEACION

- 6 -

Valores en Miles

Página 142 de 187

**SECRETARIA DE DESARROLLO RURAL Y GESTION AMBIENTAL**

**Línea:** 4 HABITAT, AMBIENTE Y TERRITORIO

**Programa:** 4.21 SERVICIOS PUBLICOS EFICIENTES

**Sub Programa:** 4.21.51 SANEAMIENTO HIDRICO Y AMBIENTAL

**Proyecto:** 2017660010095 Mejoramiento del Saneamiento básico a través de la construcción, optimización y apoyo a los Acueductos Rurales en el Municipio de Pereira,

**Costo (miles de \$)** 4.295.429

**Ejecución (miles de \$)** 558.610

FUENTES DE FINANCIACION (MILES DE \$)					
	SGP:	Propios:	Dest Específica:	Rec de Crédito:	Otras Fuentes:
<b>APROPIADO</b>	3.995.429	300.000	0	0	0
<b>EJECUCION</b>	400.000	158.610	0	0	0
<b>Eficiencia (%)</b>	10,01%	52,87%	0,00%	0,00%	0,00%

AVANCES		
Eficiencia (%)	Eficacia (%)	Efectividad (%)
<b>13,00%</b>	<b>40,00%</b>	<b>63,80%</b>

Meta	Planeado	Pond.	Logro	Recur. Asignados	Recur. Ejecutados
Realizar saneamiento hídrico a 105 predios en la zona rural dispersa	105,00	20,00%	0,00	1.000.000	0
Realizar saneamiento hídrico en 2 centros poblados.	2,00	70,00%	1,00	865.283	400.000
Realizar asistencia técnica para el mantenimiento, operación de sistemas de tratamiento	100,00%	10,00%	50,00%	2.430.145	158.610

**Observaciones:**

Se encuentra en trámite el proceso de licitación pública para la instalación de sistemas de tratamiento

Revisión jurídica para la construcción de redes de alcantarillado en el sector los Flores del Centro Poblado La Florida, está en proceso de adjudicación de la licitación



**MUNICIPIO DE PEREIRA**  
**SEGUIMIENTO AL PLAN DE DESARROLLO**  
**II TRIMESTRE DE 2019**  
**AVANCES, FUENTES DE FINANCIACION Y METAS**

SECRETARIA DE PLANEACION

- 6 -

Valores en Miles

Página 143 de 187

**SECRETARIA DE DESARROLLO RURAL Y GESTION AMBIENTAL**

**Línea:** 4 HABITAT, AMBIENTE Y TERRITORIO

**Programa:** 4.21 SERVICIOS PUBLICOS EFICIENTES

**Sub Programa:** 4.21.51 SANEAMIENTO HIDRICO Y AMBIENTAL

**Proyecto:** 2017660010096 Mejoramiento de la Gestión Ambiental de la zona rural de Pereira.

**Costo (miles de \$)** 90.000

**Ejecución (miles de \$)** 60.336

FUENTES DE FINANCIACION (MILES DE \$)					
	SGP:	Propios:	Dest Específica:	Rec de Crédito:	Otras Fuentes:
<b>APROPIADO</b>	90.000	0	0	0	0
<b>EJECUCION</b>	60.336	0	0	0	0
<b>Eficiencia (%)</b>	67,04%	0,00%	0,00%	0,00%	0,00%

AVANCES		
Eficiencia (%)	Eficacia (%)	Efectividad (%)
67,04%	50,00%	110,22%

Meta	Planeado	Pond.	Logro	Recur. Asignados	Recur. Ejecutados
Mejorar un sistema de tratamiento de aguas residuales en un Centro Poblado.	100,00%	100,00%	50,00%	90.000	60.336

**Observaciones:**

Ninguna



**MUNICIPIO DE PEREIRA**  
**SEGUIMIENTO AL PLAN DE DESARROLLO**  
**II TRIMESTRE DE 2019**  
**AVANCES, FUENTES DE FINANCIACION Y METAS**

SECRETARIA DE PLANEACION

- 6 -

Valores en Miles

Página 144 de 187

**SECRETARIA DE PLANEACION**

**Línea:** 4 HABITAT, AMBIENTE Y TERRITORIO

**Programa:** 4.21 SERVICIOS PUBLICOS EFICIENTES

**Sub Programa:** 4.21.52 SERVICIO PUBLICO DE ASEO

**Proyecto:** 2017660010067 Asesoría para la coordinación de la gestión ambiental y servicios publicos en el Municipio de pereira.

**Costo (miles de \$)** 85.000

**Ejecución (miles de \$)** 44.911

FUENTES DE FINANCIACION (MILES DE \$)					
	SGP:	Propios:	Dest Específica:	Rec de Crédito:	Otras Fuentes:
<b>APROPIADO</b>	0	85.000	0	0	0
<b>EJECUCION</b>	0	44.911	0	0	0
<b>Eficiencia (%)</b>	0,00%	52,84%	0,00%	0,00%	0,00%

AVANCES		
Eficiencia (%)	Eficacia (%)	Efectividad (%)
52,84%	50,00%	101,70%

**Meta**

Realizar seguimiento y ajuste a las metas establecidas en el Plan de Gestión Integral de Residuos Sólidos y gestionar el cumplimiento de las metas asignadas a la Secretaria de Planeación

**Planeado**

**Pond.**

**Logro**

**Recur. Asignados**

**Recur. Ejecutados**

100,00%

100,00%

50,00%

85.000

44.911

**Observaciones:**

Ninguna



**MUNICIPIO DE PEREIRA**  
**SEGUIMIENTO AL PLAN DE DESARROLLO**  
**II TRIMESTRE DE 2019**  
**AVANCES, FUENTES DE FINANCIACION Y METAS**

SECRETARIA DE PLANEACION

- 6 -

Valores en Miles

Página 145 de 187

**SECRETARIA DE PLANEACION**

**Línea:** 4 HABITAT, AMBIENTE Y TERRITORIO

**Programa:** 4.21 SERVICIOS PUBLICOS EFICIENTES

**Sub Programa:** 4.21.52 SERVICIO PUBLICO DE ASEO

**Proyecto:** 2017660010072 Subsidio a los servicios de acueducto, alcantarillado y aseo a los usuarios de los estratos 1,2 y 3 en el Municipio de Pereira

**Costo (miles de \$)** 1.957.514

**Ejecución (miles de \$)** 1.956.425

FUENTES DE FINANCIACION (MILES DE \$)					
	SGP:	Propios:	Dest Específica:	Rec de Crédito:	Otras Fuentes:
<b>APROPIADO</b>	1.956.426	0	1.087	0	0
<b>EJECUCION</b>	1.956.425	0	0	0	0
<b>Eficiencia (%)</b>	100,00%	0,00%	0,00%	0,00%	0,00%

AVANCES		
Eficiencia (%)	Eficacia (%)	Efectividad (%)
99,94%	50,00%	129,97%

**Meta**

Transferir a las empresas deficitarias con suscriptores de estratos beneficiados el 100% de los subsidios para el servicio de aseo en las zonas urbana y rural del municipio de Pereira.

**Planeado**

**Pond.**

**Logro**

**Recur. Asignados**

**Recur. Ejecutados**

100,00%

100,00%

50,00%

1.957.514

1.956.425

**Observaciones:**

Los convenios de transferencia de recursos, por razones administrativas se legalizaran durante el segundo del trimestre del año.



**MUNICIPIO DE PEREIRA**  
**SEGUIMIENTO AL PLAN DE DESARROLLO**  
**II TRIMESTRE DE 2019**  
**AVANCES, FUENTES DE FINANCIACION Y METAS**

SECRETARIA DE PLANEACION

- 6 -

Valores en Miles

Página 146 de 187

**EMPRESA DE ASEO DE PEREIRA**

**Línea:** 4 HABITAT, AMBIENTE Y TERRITORIO

**Programa:** 4.21 SERVICIOS PUBLICOS EFICIENTES

**Sub Programa:** 4.21.52 SERVICIO PUBLICO DE ASEO

**Proyecto:** 2017660010102 Apoyo de Actividades para la Gestión Integral de Residuos en el Municipio de Pereira.

**Costo (miles de \$)** 166.876

**Ejecución (miles de \$)** 110.950

FUENTES DE FINANCIACION (MILES DE \$)					
	SGP:	Propios:	Dest Específica:	Rec de Crédito:	Otras Fuentes:
<b>APROPIADO</b>	0	0	0	0	166.876
<b>EJECUCION</b>	0	0	0	0	110.950
<b>Eficiencia (%)</b>	0,00%	0,00%	0,00%	0,00%	66,49%

AVANCES		
Eficiencia (%)	Eficacia (%)	Efectividad (%)
66,49%	50,00%	109,89%

**Meta**

Clausura y posclausura del relleno sanitario La Glorita.

**Planeado**

**Pond.**

**Logro**

**Recur. Asignados**

**Recur. Ejecutados**

100,00%

100,00%

50,00%

166.876

110.950

**Observaciones:**

Ninguna



**MUNICIPIO DE PEREIRA**  
**SEGUIMIENTO AL PLAN DE DESARROLLO**  
**II TRIMESTRE DE 2019**  
**AVANCES, FUENTES DE FINANCIACION Y METAS**

SECRETARIA DE PLANEACION

- 6 -

Valores en Miles

Página 147 de 187

**EMPRESA DE ASEO DE PEREIRA**

**Línea:** 4 HABITAT, AMBIENTE Y TERRITORIO

**Programa:** 4.21 SERVICIOS PUBLICOS EFICIENTES

**Sub Programa:** 4.21.52 SERVICIO PUBLICO DE ASEO

**Proyecto:** 2017660010104 Fortalecimiento Integral de la Empresa de Aseo de Pereira y Empresa de Servicios Públicos del Municipio de Pereira

**Costo (miles de \$)** 396.405

**Ejecución (miles de \$)** 241.609

FUENTES DE FINANCIACION (MILES DE \$)					
	SGP:	Propios:	Dest Específica:	Rec de Crédito:	Otras Fuentes:
<b>APROPIADO</b>	0	0	0	0	396.405
<b>EJECUCION</b>	0	0	0	0	241.609
<b>Eficiencia (%)</b>	0,00%	0,00%	0,00%	0,00%	60,95%

AVANCES		
Eficiencia (%)	Eficacia (%)	Efectividad (%)
60,95%	50,00%	106,57%

Meta	Planeado	Pond.	Logro	Recur. Asignados	Recur. Ejecutados
Fortalecimiento, mejoramiento y posicionamiento institucional.	100,00%	50,00%	50,00%	231.805	97.564
Desarrollo físico, logístico y de los sistemas de información.	100,00%	50,00%	50,00%	164.600	144.045

**Observaciones:**

Ninguna



**MUNICIPIO DE PEREIRA**  
**SEGUIMIENTO AL PLAN DE DESARROLLO**  
**II TRIMESTRE DE 2019**  
**AVANCES, FUENTES DE FINANCIACION Y METAS**

SECRETARIA DE PLANEACION

- 6 -

Valores en Miles

Página 148 de 187

**SECRETARIA DE INFRAESTRUCTURA**

**Línea:** 4 HABITAT, AMBIENTE Y TERRITORIO

**Programa:** 4.21 SERVICIOS PUBLICOS EFICIENTES

**Sub Programa:** 4.21.53 ALUMBRADO PUBLICO

**Proyecto:** 2017660010077 Mejoramiento de la eficiencia del sistema de alumbrado público en el municipio de Pereira

**Costo (miles de \$)** 18.588.636

**Ejecución (miles de \$)** 11.088.884

FUENTES DE FINANCIACION (MILES DE \$)					
	SGP:	Propios:	Dest Específica:	Rec de Crédito:	Otras Fuentes:
<b>APROPIADO</b>	0	600.000	17.988.636	0	0
<b>EJECUCION</b>	0	190.837	10.898.047	0	0
<b>Eficiencia (%)</b>	0,00%	31,81%	60,58%	0,00%	0,00%

AVANCES		
Eficiencia (%)	Eficacia (%)	Efectividad (%)
59,65%	34,00%	83,39%

Meta	Planeado	Pond.	Logro	Recur. Asignados	Recur. Ejecutados
ADMINISTRAR, OPERAR, MANTENER Y SUMINISTRAR LA ENERGIA PARA SISTEMA DE ALUMBRADO PUBLICO DE PEREIRA	100,00%	85,00%	40,00%	17.088.636	11.088.884
INSTALAR LUMINARIAS DEL SISTEMA DE ALUMBRADO PUBLICO	2.500,00%	15,00%	0,00%	1.500.000	0

**Observaciones:**

La actividad se encuentra en proceso de selección de contratista para la instalación de luminarias.



**MUNICIPIO DE PEREIRA**  
**SEGUIMIENTO AL PLAN DE DESARROLLO**  
**II TRIMESTRE DE 2019**  
**AVANCES, FUENTES DE FINANCIACION Y METAS**

SECRETARIA DE PLANEACION

- 6 -

Valores en Miles

Página 149 de 187

**EMPRESA DE ASEO DE PEREIRA**

**Línea:** 4 HABITAT, AMBIENTE Y TERRITORIO

**Programa:** 4.22 PEREIRA LINDA

**Sub Programa:** 4.22.54 PEREIRA MAS VERDE Y LIMPIA

**Proyecto:** 2017660010102 Apoyo de Actividades para la Gestión Integral de Residuos en el Municipio de Pereira.

**Costo (miles de \$)** 480.000

**Ejecución (miles de \$)** 0

FUENTES DE FINANCIACION (MILES DE \$)					
	SGP:	Propios:	Dest Específica:	Rec de Crédito:	Otras Fuentes:
<b>APROPIADO</b>	0	0	0	0	480.000
<b>EJECUCION</b>	0	0	0	0	0
<b>Eficiencia (%)</b>	0,00%	0,00%	0,00%	0,00%	0,00%

AVANCES		
Eficiencia (%)	Eficacia (%)	Efectividad (%)
0,00%	0,00%	0,00%

Meta	Planeado	Pond.	Logro	Recur. Asignados	Recur. Ejecutados
Difundir y fortalecer la cultura ambiental ciudadana.	100,00%	100,00%	0,00%	480.000	0

**Observaciones:**

Se inicio el proceso contractual para la realizar cuatro campañas, una en el sector rural , anamales de compañía, sector comercial, plasticos de un solo uso.seran ejecutadas para el tercer trimestre, nos encontramos haciendo las invitaciones





**MUNICIPIO DE PEREIRA**  
**SEGUIMIENTO AL PLAN DE DESARROLLO**  
**II TRIMESTRE DE 2019**  
**AVANCES, FUENTES DE FINANCIACION Y METAS**

SECRETARIA DE PLANEACION

- 6 -

Valores en Miles

Página 150 de 187

**SECRETARIA DE DESARROLLO RURAL Y GESTION AMBIENTAL**

**Línea:** 4 HABITAT, AMBIENTE Y TERRITORIO

**Programa:** 4.23 GESTION INTEGRAL DE RESIDUOS SOLIDOS

**Sub Programa:** 4.23.55 INCLUSION DE RECICLADORES

**Proyecto:** 2017660010096 Mejoramiento de la Gestión Ambiental de la zona rural de Pereira.

**Costo (miles de \$)** 100.000

**Ejecución (miles de \$)** 0

FUENTES DE FINANCIACION (MILES DE \$)					
	SGP:	Propios:	Dest Específica:	Rec de Crédito:	Otras Fuentes:
<b>APROPIADO</b>	0	100.000	0	0	0
<b>EJECUCION</b>	0	0	0	0	0
<b>Eficiencia (%)</b>	0,00%	0,00%	0,00%	0,00%	0,00%

AVANCES		
Eficiencia (%)	Eficacia (%)	Efectividad (%)
0,00%	0,00%	0,00%

Meta	Planeado	Pond.	Logro	Recur. Asignados	Recur. Ejecutados
Implementar un programa para la Inclusión de los Recicladores en el municipio de Pereira.	100,00%	100,00%	0,00%	100.000	0

**Observaciones:**

Se realizaron las gestiones y procesos de articulación para la definición y priorización de actividades de intervención para la vigencia



**MUNICIPIO DE PEREIRA**  
**SEGUIMIENTO AL PLAN DE DESARROLLO**  
**II TRIMESTRE DE 2019**  
**AVANCES, FUENTES DE FINANCIACION Y METAS**

SECRETARIA DE PLANEACION

- 6 -

Valores en Miles

Página 151 de 187

**SECRETARIA DE DESARROLLO RURAL Y GESTION AMBIENTAL**

**Línea:** 4 HABITAT, AMBIENTE Y TERRITORIO

**Programa:** 4.23 GESTION INTEGRAL DE RESIDUOS SOLIDOS

**Sub Programa:** 4.23.57 CULTURA AMBIENTAL PARA EL MANEJO ADECUADO DE RESIDUOS SOLIDOS

**Proyecto:** 2017660010096 Mejoramiento de la Gestión Ambiental de la zona rural de Pereira.

**Costo (miles de \$)** 563.845

**Ejecución (miles de \$)** 140.653

FUENTES DE FINANCIACION (MILES DE \$)					
	SGP:	Propios:	Dest Específica:	Rec de Crédito:	Otras Fuentes:
<b>APROPIADO</b>	0	100.000	463.845	0	0
<b>EJECUCION</b>	0	68.843	71.810	0	0
<b>Eficiencia (%)</b>	0,00%	68,84%	15,48%	0,00%	0,00%

AVANCES		
Eficiencia (%)	Eficacia (%)	Efectividad (%)
<b>24,95%</b>	<b>50,00%</b>	<b>84,97%</b>

Meta	Planeado	Pond.	Logro	Recur. Asignados	Recur. Ejecutados
Ejecutar un programa de cultura ambiental para el manejo de residuos sólidos	1,00	100,00%	0,50	563.845	140.653

**Observaciones:**

Se ejecutó el programa de cultura ambiental y se diseñaron las diferentes piezas y herramientas para implementar acciones de cultura ambiental referentes al manejo adecuado de residuos sólidos



**MUNICIPIO DE PEREIRA**  
**SEGUIMIENTO AL PLAN DE DESARROLLO**  
**II TRIMESTRE DE 2019**  
**AVANCES, FUENTES DE FINANCIACION Y METAS**

SECRETARIA DE PLANEACION

- 6 -

Valores en Miles

Página 152 de 187

**EMPRESA DE ASEO DE PEREIRA**

**Línea:** 4 HABITAT, AMBIENTE Y TERRITORIO

**Programa:** 4.23 GESTION INTEGRAL DE RESIDUOS SOLIDOS

**Sub Programa:** 4.23.57 CULTURA AMBIENTAL PARA EL MANEJO ADECUADO DE RESIDUOS SOLIDOS

**Proyecto:** 2017660010100 Implementación de acciones "Basura Cero" para disminuir la contaminación ambiental en el Municipio de Pereira.

**Costo (miles de \$)** 755.182

**Ejecución (miles de \$)** 450.623

FUENTES DE FINANCIACION (MILES DE \$)					
	SGP:	Propios:	Dest Específica:	Rec de Crédito:	Otras Fuentes:
<b>APROPIADO</b>	0	0	0	0	755.182
<b>EJECUCION</b>	0	0	0	0	450.623
<b>Eficiencia (%)</b>	0,00%	0,00%	0,00%	0,00%	59,67%

AVANCES		
Eficiencia (%)	Eficacia (%)	Efectividad (%)
59,67%	50,00%	105,80%

Meta	Planeado	Pond.	Logro	Recur. Asignados	Recur. Ejecutados
Implementar acciones programa basura cero en el municipio de pereira	100,00%	100,00%	50,00%	755.182	450.623

**Observaciones:**

Ninguna



**MUNICIPIO DE PEREIRA**  
**SEGUIMIENTO AL PLAN DE DESARROLLO**  
**II TRIMESTRE DE 2019**  
**AVANCES, FUENTES DE FINANCIACION Y METAS**

SECRETARIA DE PLANEACION

- 6 -

Valores en Miles

Página 153 de 187

**ALCALDIA MUNICIPAL DE PEREIRA**

**Línea:** 4 HABITAT, AMBIENTE Y TERRITORIO

**Programa:** 4.24 GESTION DEL RIESGO DE DESASTRES

**Sub Programa:** 4.24.58 CONOCIMIENTO DEL RIESGO

**Proyecto:** 2017660010007 Prevención para la Reducción de Factores Generadores de Riesgo y Atención Integral de Desastres en el Municipio de Pereira.

**Costo (miles de \$)** 1.550.000

**Ejecución (miles de \$)** 777.567

FUENTES DE FINANCIACION (MILES DE \$)					
	SGP:	Propios:	Dest Específica:	Rec de Crédito:	Otras Fuentes:
<b>APROPIADO</b>	500.000	1.050.000	0	0	0
<b>EJECUCION</b>	332.374	445.193	0	0	0
<b>Eficiencia (%)</b>	66,47%	42,40%	0,00%	0,00%	0,00%

AVANCES		
Eficiencia (%)	Eficacia (%)	Efectividad (%)
50,17%	50,00%	100,10%

Meta	Planeado	Pond.	Logro	Recur. Asignados	Recur. Ejecutados
Realizar 2 estudios de amenaza y riesgo según Priorización del POT Municipal	2,00	50,00%	1,00	930.000	250.000
Incorporar en el POT 2 estudios para mejorar el conocimiento del riesgo	2,00	10,00%	1,00	120.000	96.407
Apoyar 100% a la Dirección de gestión del riesgo en el desarrollo de sus funciones.	100,00%	30,00%	50,00%	400.000	341.160
Actualizar 100 % la información en el sistema de información geográfica de gestión de riesgo de desastres del municipio	100,00%	10,00%	50,00%	100.000	90.000

**Observaciones:**

Ninguna



**MUNICIPIO DE PEREIRA**  
**SEGUIMIENTO AL PLAN DE DESARROLLO**  
**II TRIMESTRE DE 2019**  
**AVANCES, FUENTES DE FINANCIACION Y METAS**

SECRETARIA DE PLANEACION

- 6 -

Valores en Miles

Página 154 de 187

**ALCALDIA MUNICIPAL DE PEREIRA**

**Línea:** 4 HABITAT, AMBIENTE Y TERRITORIO

**Programa:** 4.24 GESTION DEL RIESGO DE DESASTRES

**Sub Programa:** 4.24.59 REDUCCION DEL RIESGO

**Proyecto:** 2017660010007 Prevención para la Reducción de Factores Generadores de Riesgo y Atención Integral de Desastres en el Municipio de Pereira.

**Costo (miles de \$)** 3.677.000

**Ejecución (miles de \$)** 1.911.176

FUENTES DE FINANCIACION (MILES DE \$)					
	SGP:	Propios:	Dest Específica:	Rec de Crédito:	Otras Fuentes:
<b>APROPIADO</b>	500.000	3.177.000	0	0	0
<b>EJECUCION</b>	111.176	1.800.000	0	0	0
<b>Eficiencia (%)</b>	22,24%	56,66%	0,00%	0,00%	0,00%

AVANCES		
Eficiencia (%)	Eficacia (%)	Efectividad (%)
<b>51,98%</b>	<b>50,00%</b>	<b>101,19%</b>

Meta	Planeado	Pond.	Logro	Recur. Asignados	Recur. Ejecutados
Realizar seguimiento al 1% de los predios localizados en zonas de alto riesgo no mitigable y de alto riesgo mitigable de la ciudad	1,00	50,00%	0,50	1.800.000	950.000
Realizar seguimiento al programa de manejo integral áreas liberadas por procesos de reubicación de viviendas en zonas de riesgo alto no mitigable en operación	100,00%	50,00%	50,00%	1.877.000	961.176

**Observaciones:**

Ninguna



**MUNICIPIO DE PEREIRA**  
**SEGUIMIENTO AL PLAN DE DESARROLLO**  
**II TRIMESTRE DE 2019**  
**AVANCES, FUENTES DE FINANCIACION Y METAS**

SECRETARIA DE PLANEACION

- 6 -

Valores en Miles

Página 155 de 187

**SECRETARIA DE INFRAESTRUCTURA**

**Línea:** 4 HABITAT, AMBIENTE Y TERRITORIO

**Programa:** 4.24 GESTION DEL RIESGO DE DESASTRES

**Sub Programa:** 4.24.59 REDUCCION DEL RIESGO

**Proyecto:** 2017660010094 Construcción de obras de mitigación del riesgo en el Municipio de Pereira.

**Costo (miles de \$)** 890.000

**Ejecución (miles de \$)** 15.576

FUENTES DE FINANCIACION (MILES DE \$)					
	SGP:	Propios:	Dest Específica:	Rec de Crédito:	Otras Fuentes:
<b>APROPIADO</b>	0	890.000	0	0	0
<b>EJECUCION</b>	0	15.576	0	0	0
<b>Eficiencia (%)</b>	0,00%	1,75%	0,00%	0,00%	0,00%

AVANCES		
Eficiencia (%)	Eficacia (%)	Efectividad (%)
<b>1,75%</b>	<b>12,00%</b>	<b>17,85%</b>

Meta	Planeado	Pond.	Logro	Recur. Asignados	Recur. Ejecutados
INTERVENIR 8 DIFERENTES SECTORES QUE ESTEN IDENTIFICADAS EN ZONAS VULNERABLES Y/O DE RIESGO	100,00%	100,00%	12,00%	890.000	15.576

**Observaciones:**

SE REALIZAN PROCESOS DE IDENTIFICACION, ESTUDIOS DE VULNERABILIDAD Y PRESUPUESTOS PARA LA EJECUCION DE OBRAS DE MITIGACION DE RIESGOS



**MUNICIPIO DE PEREIRA**  
**SEGUIMIENTO AL PLAN DE DESARROLLO**  
**II TRIMESTRE DE 2019**  
**AVANCES, FUENTES DE FINANCIACION Y METAS**

SECRETARIA DE PLANEACION

- 6 -

Valores en Miles

Página 156 de 187

**ALCALDIA MUNICIPAL DE PEREIRA**

**Línea:** 4 HABITAT, AMBIENTE Y TERRITORIO

**Programa:** 4.24 GESTION DEL RIESGO DE DESASTRES

**Sub Programa:** 4.24.60 MANEJO DE DESASTRES

**Proyecto:** 2017660010007 Prevención para la Reducción de Factores Generadores de Riesgo y Atención Integral de Desastres en el Municipio de Pereira.

**Costo (miles de \$)** 1.670.000

**Ejecución (miles de \$)** 147.256

FUENTES DE FINANCIACION (MILES DE \$)					
	SGP:	Propios:	Dest Específica:	Rec de Crédito:	Otras Fuentes:
<b>APROPIADO</b>	200.000	1.470.000	0	0	0
<b>EJECUCION</b>	126.006	21.250	0	0	0
<b>Eficiencia (%)</b>	63,00%	1,45%	0,00%	0,00%	0,00%

AVANCES		
Eficiencia (%)	Eficacia (%)	Efectividad (%)
<b>8,82%</b>	<b>50,00%</b>	<b>75,29%</b>

Meta	Planeado	Pond.	Logro	Recur. Asignados	Recur. Ejecutados
Realizar el equipamiento de una Sala de crisis para la respuesta a emergencias y desastres	1,00	20,00%	0,50	20.000	10.000
Emitir el 100% de los conceptos técnicos de seguridad para los usuarios que manifiesten interés de realizar eventos masivos en la Ciudad de Pereira.	100,00%	20,00%	50,00%	130.000	50.000
Brindar acompañamiento psicosocial 100% a las familias que lo requieran por la ocurrencia de desastres naturales y antrópicos.	100,00%	25,00%	50,00%	520.000	50.000
Brindar 100% atención a las familias afectadas por la ocurrencia de algún hecho natural y/o antropico en la zona urbana y rural de Municipio de Pereira	100,00%	35,00%	50,00%	1.000.000	37.256

**Observaciones:**



**MUNICIPIO DE PEREIRA**  
**SEGUIMIENTO AL PLAN DE DESARROLLO**  
**II TRIMESTRE DE 2019**  
**AVANCES, FUENTES DE FINANCIACION Y METAS**

SECRETARIA DE PLANEACION

- 6 -

Valores en Miles

Página 157 de 187

**ALCALDIA MUNICIPAL DE PEREIRA**

**Línea:** 4 HABITAT, AMBIENTE Y TERRITORIO

**Programa:** 4.24 GESTION DEL RIESGO DE DESASTRES

**Sub Programa:** 4.24.60 MANEJO DE DESASTRES

**Proyecto:** 2017660010036 "Mejoramiento y fortalecimiento del Cuerpo Oficial de Bomberos del Municipio de Pereira.

**Costo (miles de \$)** 8.237.543

**Ejecución (miles de \$)** 3.604.924

FUENTES DE FINANCIACION (MILES DE \$)					
	SGP:	Propios:	Dest Específica:	Rec de Crédito:	Otras Fuentes:
<b>APROPIADO</b>	0	200.000	8.037.543	0	0
<b>EJECUCION</b>	0	138.816	3.466.108	0	0
<b>Eficiencia (%)</b>	0,00%	69,41%	43,12%	0,00%	0,00%

AVANCES		
Eficiencia (%)	Eficacia (%)	Efectividad (%)
43,76%	39,25%	81,21%

Meta	Planeado	Pond.	Logro	Recur. Asignados	Recur. Ejecutados
Prestar en un 100% el servicio publico de Gestión integral del riesgo contra incendio, los preparativos y atención de rescates en todas sus modalidades y la atención de incidentes con materiales peligrosos en el municipio de Pereira.	100,00%	30,00%	50,00%	2.664.985	2.164.985
Apoyar 100% a la U.A.E. Cuerpo Oficial de Bomberos de Pereira, en la realización de visitas técnicas a establecimientos públicos, campañas de prevención contra incendio, atención de emergencias y demás funciones para el cumplimiento de la misión.	100,00%	10,00%	50,00%	431.056	338.632
Gestionar en un 100% la construcción de la estación de bomberos del corregimiento de Puerto Caldas del municipio de Pereira.	100,00%	5,00%	75,00%	592.843	368.306
Gestionar en un 100% la construcción de la estación de bomberos de Villa Santana.	100,00%	5,00%	0,00%	1.986.500	0
Fortalecer al 100% el Parque Automotor y Equipos de la U.A.E. Cuerpo Oficial de Bomberos de Pereira, con combustible, mantenimiento de vehículos y equipos llantas y lubricantes, adquisición de vehículos especializados.	100,00%	20,00%	50,00%	1.200.899	705.000
Realizar un (1) mantenimiento locativo a la sede principal de la U.A.E. Cuerpo Oficial de Bomberos de Pereira.	1,00%	5,00%	0,30%	108.440	8.000
Dotar el 100% de las estaciones de la U.A.E. Cuerpo Oficial de Bomberos de Pereira, con menaje de cocina, electrodomésticos, etc.	100,00%	5,00%	0,00%	404.495	0
Adquirir en un 100% Equipo Especializado para los preparativos y atención de rescates en todas sus modalidades e incidentes con materiales peligrosos.	100,00%	5,00%	0,00%	610.000	0





**MUNICIPIO DE PEREIRA**  
**SEGUIMIENTO AL PLAN DE DESARROLLO**  
**II TRIMESTRE DE 2019**  
**AVANCES, FUENTES DE FINANCIACION Y METAS**

SECRETARIA DE PLANEACION

- 6 -

Valores en Miles

Página 158 de 187

Dotar en un 100% a la U.A.E. Cuerpo Oficial de Bomberos de Pereira, con equipos de sistemas, tecnológicos, servicios técnicos especializados y software especializado para el manejo de información estadística real y actualizada en la atención de emergencias.	100,00%	5,00%	20,00%	108.324	20.000
Ejecutar en un 100% el plan de capacitaciones técnicas especializadas para el personal de Bomberos y participación en las movilizaciones de Grupos de Rescate.	100,00%	10,00%	30,00%	130.000	0

**Observaciones:**

META 4: La Secretaría de Infraestructura está realizando ajustes técnicos para la solicitud de la licencia de construcción de la Estación de Villa Santana.

META 5: Los vehículos (3 máquinas extintoras), serán entregadas en el mes de septiembre de 2019. A la fecha se tiene un avance en la ejecución del contrato del 70% para esta trimestre,

META 6: El proceso de la red contra incendios se está llevando a cabo con la Secretaría Administrativa y el CDP se hizo desde el 21 de enero de 2019, Y desde el 28 de enero de 2019 se entregó CDP a la Secretaría de Infraestructura por valor de \$80.000.000.00, para compra de materiales para construcción y poder iniciar el proceso de reparación de la estación central. Estamos a la espera de los materiales por parte de Infraestructura.

META 7: se adelanta proceso de contratación con la Secretaría de Planeación Para la compra del menaje de cocina y dotación de las estaciones de Bomberos, la Unidad Administrativa Especial Cuerpo Oficial de Bomberos envía CDP No 4218 por valor de \$58.000.000.00.

META 8: Actualmente esta en proceso de revisión y aprobación por la Secretaría de Jurídica dos proyectos: El de adquisición de carpas con CDP No. 3541 del 20 de mayo por valor de \$116,819,333 y el proceso de adquisición de elementos de protección y equipos con el CDP No. 4219 por valor de \$620.500.000.00 del 28 de junio.

META 9: Al 31 de marzo se expidieron 4 CDP para la Secretaría de las TICS, con el fin de adquirir equipos tecnológicos y actualización de licencias para nuestra institución, los cuales fueron entregados desde el mes de marzo y actualmente están en proceso de contratación por parte de esta Secretaría.

META 10: Se gestionaron y recibieron capacitaciones para el Cuerpo de Bomberos de Pereira, que no afectaron el presupuesto de la Entidad. Actualmente estamos en proceso de contratación de capacitaciones especializadas y se expide CDP 4042 por valor de \$28.152.000.00 del 25 de junio.



**MUNICIPIO DE PEREIRA**  
**SEGUIMIENTO AL PLAN DE DESARROLLO**  
**II TRIMESTRE DE 2019**  
**AVANCES, FUENTES DE FINANCIACION Y METAS**

SECRETARIA DE PLANEACION

- 6 -

Valores en Miles

Página 159 de 187

**SECRETARIA DE PLANEACION**

**Línea:** 4 HABITAT, AMBIENTE Y TERRITORIO

**Programa:** 4.25 GESTION PARA LA PLANEACION Y DESARROLLO FISICO TERRITORIAL

**Sub Programa:** 4.25.61 INFORMACIÓN PARA EL DESARROLLO TERRITORIAL

**Proyecto:** 2017660010097 Fortalecimiento del Sistema de Gestión de la Información para la Planeación del Municipio de Pereira.

**Costo (miles de \$)** 5.000

**Ejecución (miles de \$)** 0

FUENTES DE FINANCIACION (MILES DE \$)					
	SGP:	Propios:	Dest Específica:	Rec de Crédito:	Otras Fuentes:
<b>APROPIADO</b>	0	5.000	0	0	0
<b>EJECUCION</b>	0	0	0	0	0
<b>Eficiencia (%)</b>	0,00%	0,00%	0,00%	0,00%	0,00%

AVANCES		
Eficiencia (%)	Eficacia (%)	Efectividad (%)
0,00%	0,00%	0,00%

**Meta**

Adquisicion de software y equipos para el fortalecimiento del sistema de informacion Geografico de Pereira (SIGPER)

**Planeado**

**Pond.**

**Logro**

**Recur. Asignados**

**Recur. Ejecutados**

100,00%

100,00%

0,00%

5.000

0

**Observaciones:**

El software sera comprado en el segundo semestre



**MUNICIPIO DE PEREIRA**  
**SEGUIMIENTO AL PLAN DE DESARROLLO**  
**II TRIMESTRE DE 2019**  
**AVANCES, FUENTES DE FINANCIACION Y METAS**

SECRETARIA DE PLANEACION

- 6 -

Valores en Miles

Página 160 de 187

**SECRETARIA DE PLANEACION**

**Línea:** 4 HABITAT, AMBIENTE Y TERRITORIO

**Programa:** 4.25 GESTION PARA LA PLANEACION Y DESARROLLO FISICO TERRITORIAL

**Sub Programa:** 4.25.61 INFORMACIÓN PARA EL DESARROLLO TERRITORIAL

**Proyecto:** 2018660010002 Actualización, revisión e implementación del Plan de Ordenamiento Territorial del Municipio de Pereira.

**Costo (miles de \$)** 156.000

**Ejecución (miles de \$)** 52.872

FUENTES DE FINANCIACION (MILES DE \$)					
	SGP:	Propios:	Dest Específica:	Rec de Crédito:	Otras Fuentes:
<b>APROPIADO</b>	0	156.000	0	0	0
<b>EJECUCION</b>	0	52.872	0	0	0
<b>Eficiencia (%)</b>	0,00%	33,89%	0,00%	0,00%	0,00%

AVANCES		
Eficiencia (%)	Eficacia (%)	Efectividad (%)
<b>33,89%</b>	<b>50,00%</b>	<b>90,34%</b>

**Meta**

Mantenimiento y actualización del sistema de información espacial y estadístico para la gestión territorial a través del portal Geografico del Municipio de Pereira

**Planeado**

**Pond.**

100,00% 100,00%

**Logro**

50,00%

**Recur. Asignados**

156.000

**Recur. Ejecutados**

52.872

**Observaciones:**

Los recursos para la actualización de la licencia del software de arcgis se ejecutaran en el tercer trimestre



**MUNICIPIO DE PEREIRA**  
**SEGUIMIENTO AL PLAN DE DESARROLLO**  
**II TRIMESTRE DE 2019**  
**AVANCES, FUENTES DE FINANCIACION Y METAS**

SECRETARIA DE PLANEACION

- 6 -

Valores en Miles

Página 161 de 187

**SECRETARIA DE PLANEACION**

**Línea:** 4 HABITAT, AMBIENTE Y TERRITORIO

**Programa:** 4.25 GESTION PARA LA PLANEACION Y DESARROLLO FISICO TERRITORIAL

**Sub Programa:** 4.25.62 PLANIFICACIÓN PARA EL DESARROLLO TERRITORIAL

**Proyecto:** 2017660010020 ACTUALIZACIÓN DE LA PLANEACIÓN ESTRATÉGICA CON ENFOQUE DE DESARROLLO TERRITORIAL MUNICIPIO DE PEREIRA

**Costo (miles de \$)** 200.000

**Ejecución (miles de \$)** 199.852

FUENTES DE FINANCIACION (MILES DE \$)					
	SGP:	Propios:	Dest Específica:	Rec de Crédito:	Otras Fuentes:
<b>APROPIADO</b>	0	200.000	0	0	0
<b>EJECUCION</b>	0	199.852	0	0	0
<b>Eficiencia (%)</b>	0,00%	99,93%	0,00%	0,00%	0,00%

AVANCES		
Eficiencia (%)	Eficacia (%)	Efectividad (%)
99,93%	50,00%	129,96%

Meta	Planeado	Pond.	Logro	Recur. Asignados	Recur. Ejecutados
Indetificación y Formular proyectos Estratégicos en el Municipio de Pereira con enfoque de integración regional	100,00%	50,00%	50,00%	100.000	100.000
Desarrollo de la Mesa Técnica del Paisaje Cultural Cafetero	100,00%	10,00%	50,00%	20.000	20.000
Formulación del Plan de Acción del Paisaje Cultural Cafetero	100,00%	20,00%	50,00%	40.000	40.000
Realizar seguimiento a Plan de Prospectiva Pereira 2032	100,00%	20,00%	50,00%	40.000	39.852

**Observaciones:**

Ninguna



**MUNICIPIO DE PEREIRA**  
**SEGUIMIENTO AL PLAN DE DESARROLLO**  
**II TRIMESTRE DE 2019**  
**AVANCES, FUENTES DE FINANCIACION Y METAS**

SECRETARIA DE PLANEACION

- 6 -

Valores en Miles

Página 162 de 187

**SECRETARIA DE PLANEACION**

**Línea:** 4 HABITAT, AMBIENTE Y TERRITORIO

**Programa:** 4.25 GESTION PARA LA PLANEACION Y DESARROLLO FISICO TERRITORIAL

**Sub Programa:** 4.25.62 PLANIFICACIÓN PARA EL DESARROLLO TERRITORIAL

**Proyecto:** 2018660010001 Mejoramiento de los instrumentos de planificación, financiación y gestión del suelo en el Municipio de Pereira.

**Costo (miles de \$)** 1.479.927

**Ejecución (miles de \$)** 279.452

FUENTES DE FINANCIACION (MILES DE \$)					
	SGP:	Propios:	Dest Específica:	Rec de Crédito:	Otras Fuentes:
<b>APROPIADO</b>	0	100.000	1.379.927	0	0
<b>EJECUCION</b>	0	72.836	206.616	0	0
<b>Eficiencia (%)</b>	0,00%	72,84%	14,97%	0,00%	0,00%

AVANCES		
Eficiencia (%)	Eficacia (%)	Efectividad (%)
<b>18,88%</b>	<b>39,50%</b>	<b>66,63%</b>

Meta	Planeado	Pond.	Logro	Recur. Asignados	Recur. Ejecutados
Garantizar la revisión técnica y legal de la formulación o modificación de la totalidad de los Planes Parciales de iniciativa privada y/o pública que se radiquen en la Secretaría de Planeación.	100,00%	70,00%	50,00%	100.000	72.836
Realizar la inversión de los recursos provenientes de los instrumentos de gestión y financiación de conformidad con la normatividad vigente aplicable	100,00%	30,00%	15,00%	1.379.927	206.616

**Observaciones:**

Causa: los recursos de destinación específica no se han ejecutado desde hace varios años, lo que genera la acumulación de los mismos, Solución: estos recursos se van ejecutando en la medida que existan proyectos y diseños viabilizados que permitan su ejecución.



**MUNICIPIO DE PEREIRA**  
**SEGUIMIENTO AL PLAN DE DESARROLLO**  
**II TRIMESTRE DE 2019**  
**AVANCES, FUENTES DE FINANCIACION Y METAS**

SECRETARIA DE PLANEACION

- 6 -

Valores en Miles

Página 163 de 187

**SECRETARIA DE PLANEACION**

**Línea:** 4 HABITAT, AMBIENTE Y TERRITORIO

**Programa:** 4.25 GESTION PARA LA PLANEACION Y DESARROLLO FISICO TERRITORIAL

**Sub Programa:** 4.25.62 PLANIFICACIÓN PARA EL DESARROLLO TERRITORIAL

**Proyecto:** 2018660010002 Actualización, revisión e implementación del Plan de Ordenamiento Territorial del Municipio de Pereira.

**Costo (miles de \$)** 900.000

**Ejecución (miles de \$)** 556.419

FUENTES DE FINANCIACION (MILES DE \$)					
	SGP:	Propios:	Dest Específica:	Rec de Crédito:	Otras Fuentes:
<b>APROPIADO</b>	0	900.000	0	0	0
<b>EJECUCION</b>	0	556.419	0	0	0
<b>Eficiencia (%)</b>	0,00%	61,82%	0,00%	0,00%	0,00%

AVANCES		
Eficiencia (%)	Eficacia (%)	Efectividad (%)
61,82%	50,00%	107,09%

Meta	Planeado	Pond.	Logro	Recur. Asignados	Recur. Ejecutados
Adelantar estudios para 1 instrumento de planificación territorial	100,00%	70,00%	50,00%	828.000	506.419
Implementar y ejecutar la metodología de seguimiento para la evaluación del Plan de ordenamiento territorial POT.	100,00%	30,00%	50,00%	72.000	50.000

**Observaciones:**

Ninguna



**MUNICIPIO DE PEREIRA**  
**SEGUIMIENTO AL PLAN DE DESARROLLO**  
**II TRIMESTRE DE 2019**  
**AVANCES, FUENTES DE FINANCIACION Y METAS**

SECRETARIA DE PLANEACION

- 6 -

Valores en Miles

Página 164 de 187

**SECRETARIA DE PLANEACION**

**Línea:** 4 HABITAT, AMBIENTE Y TERRITORIO

**Programa:** 4.25 GESTION PARA LA PLANEACION Y DESARROLLO FISICO TERRITORIAL

**Sub Programa:** 4.25.63 GESTIÓN DE PROYECTOS E INTERVENCIONES URBANÍSTICAS ESTRATÉGICAS E INTEGRALES Y CENTROS DE MANZANA

**Proyecto:** 2018660010002 Actualización, revisión e implementación del Plan de Ordenamiento Territorial del Municipio de Pereira.

**Costo (miles de \$)** 64.000

**Ejecución (miles de \$)** 17.768

FUENTES DE FINANCIACION (MILES DE \$)					
	SGP:	Propios:	Dest Específica:	Rec de Crédito:	Otras Fuentes:
<b>APROPIADO</b>	0	64.000	0	0	0
<b>EJECUCION</b>	0	17.768	0	0	0
<b>Eficiencia (%)</b>	0,00%	27,76%	0,00%	0,00%	0,00%

AVANCES		
Eficiencia (%)	Eficacia (%)	Efectividad (%)
<b>27,76%</b>	<b>50,00%</b>	<b>86,66%</b>

Meta	Planeado	Pond.	Logro	Recur. Asignados	Recur. Ejecutados
Apoyar la gestion de areas de mejoramiento estrategico territorial	100,00%	100,00%	50,00%	64.000	17.768

**Observaciones:**

Ninguna



**MUNICIPIO DE PEREIRA**  
**SEGUIMIENTO AL PLAN DE DESARROLLO**  
**II TRIMESTRE DE 2019**  
**AVANCES, FUENTES DE FINANCIACION Y METAS**

SECRETARIA DE PLANEACION

- 6 -

Valores en Miles

Página 165 de 187

**MEGABUS**

**Línea:** 5 GESTION INSTITUCIONAL

**Programa:** 5.26 GESTION INSTITUCIONAL PARA LA EXCELENCIA

**Sub Programa:** 5.26.64 SERVIDORES PUBLICOS CON BIENESTAR

**Proyecto:** 2017660010027 FORTALECIMIENTO DEL SISTEMA INTEGRADO DE TRANSPORTE MASIVO (SITM) MEGABUS EN EL AMCO PEREIRA

**Costo (miles de \$)** 2.056.317

**Ejecución (miles de \$)** 889.685

FUENTES DE FINANCIACION (MILES DE \$)					
	SGP:	Propios:	Dest Específica:	Rec de Crédito:	Otras Fuentes:
<b>APROPIADO</b>	0	0	0	0	2.056.317
<b>EJECUCION</b>	0	0	0	0	889.685
<b>Eficiencia (%)</b>	0,00%	0,00%	0,00%	0,00%	43,27%

AVANCES		
Eficiencia (%)	Eficacia (%)	Efectividad (%)
43,27%	50,00%	95,96%

Meta	Planeado	Pond.	Logro	Recur. Asignados	Recur. Ejecutados
Garantizar la óptima prestación del servicio de Transporte Masivo a los usuarios	100,00%	100,00%	50,00%	2.056.317	889.685

**Observaciones:**

-MEGABUS, es una Empresa Industrial y Comercial del Estado, del orden Metropolitano, donde Pereira es propietaria del 54.9%. El porcentaje de eficacia se ve afectado porque se adicionaron recursos al finalizar el trimestre.





**MUNICIPIO DE PEREIRA**  
**SEGUIMIENTO AL PLAN DE DESARROLLO**  
**II TRIMESTRE DE 2019**  
**AVANCES, FUENTES DE FINANCIACION Y METAS**  
**INSTITUTO DE MOVILIDAD DE PEREIRA**

SECRETARIA DE PLANEACION

- 6 -

Valores en Miles

Página 166 de 187

**Línea:** 5 GESTION INSTITUCIONAL

**Programa:** 5.26 GESTION INSTITUCIONAL PARA LA EXCELENCIA

**Sub Programa:** 5.26.64 SERVIDORES PUBLICOS CON BIENESTAR

**Proyecto:** 2017660010031 Mejoramiento Institucional del Instituto de Movilidad Pereira.

**Costo (miles de \$)** 1.028.193

**Ejecución (miles de \$)** 572.436

FUENTES DE FINANCIACION (MILES DE \$)					
	SGP:	Propios:	Dest Específica:	Rec de Crédito:	Otras Fuentes:
<b>APROPIADO</b>	0	0	0	0	1.028.193
<b>EJECUCION</b>	0	0	0	0	572.436
<b>Eficiencia (%)</b>	0,00%	0,00%	0,00%	0,00%	55,67%

AVANCES		
Eficiencia (%)	Eficacia (%)	Efectividad (%)
<b>55,67%</b>	<b>48,28%</b>	<b>100,99%</b>

Meta	Planeado	Pond.	Logro	Recur. Asignados	Recur. Ejecutados
Fortalecer con Talento Humano la Subdireccion de Sistemas de Informacion	100,00%	50,20%	50,00%	238.834	138.458
Realizar mantenimiento, arrendamiento y soporte de sistemas administrativo y financiero del IMP	100,00%	0,10%	50,00%	215.264	176.000
Realizar el mantenimiento, arrendamiento y soporte de los sistemas transversales del IMP	100,00%	14,30%	50,00%	208.944	134.132
Aquirir, actualizar licencias de los sistemas de informacion y seguridad	100,00%	6,30%	50,00%	76.000	1.800
Actualizacion y renovacion de equipos, impresoras y otros hardware	100,00%	12,60%	50,00%	82.000	28.463
Adquirir firmas digitales, huelleros perifericos entre otros dispositivos	100,00%	5,50%	0,00%	20.444	0
Fortalecer el programa de seguridad y salud en el trabajo y apoyo en el subproceso de Talento Humano	100,00%	6,90%	50,00%	93.807	67.004
Realizar 20 jornadas de capacitacion	20,00	4,10%	15,00	48.900	4.000
Realizar 20 actividades de Bienestar Social	20,00	0,00%	10,00	24.000	16.520
Fortalecer el programa de estímulos educativos para los funcionarios	100,00%	0,00%	50,00%	20.000	6.059

**Observaciones:**

Los logros que estan en cero, es debido a que estas metas originaron a partir de la adicion presupuestal a finales del mes de marzo de 2019, y seran ejecutadas en este segundo semestre



**MUNICIPIO DE PEREIRA**  
**SEGUIMIENTO AL PLAN DE DESARROLLO**  
**II TRIMESTRE DE 2019**  
**AVANCES, FUENTES DE FINANCIACION Y METAS**  
**SECRETARIA DE GESTION ADMINISTRATIVA**

SECRETARIA DE PLANEACION

- 6 -

Valores en Miles

Página 167 de 187

**Línea:** 5 GESTION INSTITUCIONAL  
**Programa:** 5.26 GESTION INSTITUCIONAL PARA LA EXCELENCIA  
**Sub Programa:** 5.26.64 SERVIDORES PUBLICOS CON BIENESTAR  
**Proyecto:** 2017660010041 Administración del talento humano para el mejoramiento de la función pública del Municipio de Pereira.

Costo (miles de \$)	445.000
Ejecución (miles de \$)	253.680

FUENTES DE FINANCIACION (MILES DE \$)					
	SGP:	Propios:	Dest Específica:	Rec de Crédito:	Otras Fuentes:
<b>APROPIADO</b>	0	445.000	0	0	0
<b>EJECUCION</b>	0	253.680	0	0	0
<b>Eficiencia (%)</b>	0,00%	57,01%	0,00%	0,00%	0,00%

AVANCES		
Eficiencia (%)	Eficacia (%)	Efectividad (%)
57,01%	50,00%	104,20%

Meta	Planeado	Pond.	Logro	Recur. Asignados	Recur. Ejecutados
Ejecutar en un 100% el Plan Institucional de Capacitaciones para mejorar el desarrollo de las competencias laborales de los empleados públicos del Municipio de Pereira.	100,00%	40,00%	50,00%	178.000	94.000
Ejecutar en un 100% el Plan de Bienestar Laboral e Incentivos para los empleados públicos pertenecientes a la Administración Central.	100,00%	60,00%	50,00%	267.000	159.680

**Observaciones:**

Ninguna



**MUNICIPIO DE PEREIRA**  
**SEGUIMIENTO AL PLAN DE DESARROLLO**  
**II TRIMESTRE DE 2019**  
**AVANCES, FUENTES DE FINANCIACION Y METAS**  
**SECRETARIA DE GESTION ADMINISTRATIVA**

SECRETARIA DE PLANEACION

- 6 -

Valores en Miles

Página 168 de 187

**Línea:** 5 GESTION INSTITUCIONAL

**Programa:** 5.26 GESTION INSTITUCIONAL PARA LA EXCELENCIA

**Sub Programa:** 5.26.64 SERVIDORES PUBLICOS CON BIENESTAR

**Proyecto:** 2017660010042 Mejoramiento del Programa de Salud Ocupacional y Seguridad del Trabajo del Municipio de Pereira.

**Costo (miles de \$)** 410.000

**Ejecución (miles de \$)** 71.796

FUENTES DE FINANCIACION (MILES DE \$)					
	SGP:	Propios:	Dest Específica:	Rec de Crédito:	Otras Fuentes:
<b>APROPIADO</b>	0	410.000	0	0	0
<b>EJECUCION</b>	0	71.796	0	0	0
<b>Eficiencia (%)</b>	0,00%	17,51%	0,00%	0,00%	0,00%

AVANCES		
Eficiencia (%)	Eficacia (%)	Efectividad (%)
<b>17,51%</b>	<b>38,40%</b>	<b>64,27%</b>

Meta	Planeado	Pond.	Logro	Recur. Asignados	Recur. Ejecutados
Apoyar en un 100% la gestión del programa de salud y seguridad en el trabajo (SG-SST) con elementos de protección personal, elementos ergonómicos y programas de PyP.	100,00%	76,00%	40,00%	311.600	67.796
Realizar en un 100% los procesos de capacitación a los funcionarios de la Administración Central en temas relacionados con el programa de salud y seguridad en el trabajo (SG-SST).	100,00%	4,00%	50,00%	16.400	4.000
Realizar seguimiento al 100% de los casos de ausentismo de funcionarios por incidentes y/o accidentes.	100,00%	20,00%	30,00%	82.000	0

**Observaciones:**

áPara el segundo semestre se realizará el seguimiento al ausentismo, en compañía del médico laboral y la ARL y la adquisición de elementos de protección personal y ergonómicos.



**MUNICIPIO DE PEREIRA**  
**SEGUIMIENTO AL PLAN DE DESARROLLO**  
**II TRIMESTRE DE 2019**  
**AVANCES, FUENTES DE FINANCIACION Y METAS**  
**SECRETARIA DE GESTION ADMINISTRATIVA**

SECRETARIA DE PLANEACION

- 6 -

Valores en Miles

Página 169 de 187

**Línea:** 5 GESTION INSTITUCIONAL  
**Programa:** 5.26 GESTION INSTITUCIONAL PARA LA EXCELENCIA  
**Sub Programa:** 5.26.64 SERVIDORES PUBLICOS CON BIENESTAR  
**Proyecto:** 2017660010043 Administración, Fortalecimiento e Implementación de las Condiciones Laborales del Municipio de Pereira

Costo (miles de \$)	1.084.000
Ejecución (miles de \$)	644.970

FUENTES DE FINANCIACION (MILES DE \$)					
	SGP:	Propios:	Dest Específica:	Rec de Crédito:	Otras Fuentes:
<b>APROPIADO</b>	0	1.084.000	0	0	0
<b>EJECUCION</b>	0	644.970	0	0	0
<b>Eficiencia (%)</b>	0,00%	59,50%	0,00%	0,00%	0,00%

AVANCES		
Eficiencia (%)	Eficacia (%)	Efectividad (%)
59,50%	50,00%	105,70%

Meta	Planeado	Pond.	Logro	Recur. Asignados	Recur. Ejecutados
Apoyo a las diferentes dependencias de la Administración Municipal de Pereira en la prestación de servicios administrativos	100,00%	100,00%	50,00%	1.084.000	644.970

**Observaciones:**

Ninguna



**MUNICIPIO DE PEREIRA**  
**SEGUIMIENTO AL PLAN DE DESARROLLO**  
**II TRIMESTRE DE 2019**  
**AVANCES, FUENTES DE FINANCIACION Y METAS**  
**SECRETARIA DE GESTION ADMINISTRATIVA**

SECRETARIA DE PLANEACION

- 6 -

Valores en Miles

Página 170 de 187

**Línea:** 5 GESTION INSTITUCIONAL

**Programa:** 5.26 GESTION INSTITUCIONAL PARA LA EXCELENCIA

**Sub Programa:** 5.26.64 SERVIDORES PUBLICOS CON BIENESTAR

**Proyecto:** 2017660010044 Administración y Fortalecimiento del Fondo Territorial de Pensiones del Municipio de Pereira.

**Costo (miles de \$)** 280.000

**Ejecución (miles de \$)** 159.924

FUENTES DE FINANCIACION (MILES DE \$)					
	SGP:	Propios:	Dest Específica:	Rec de Crédito:	Otras Fuentes:
<b>APROPIADO</b>	0	280.000	0	0	0
<b>EJECUCION</b>	0	159.924	0	0	0
<b>Eficiencia (%)</b>	0,00%	57,12%	0,00%	0,00%	0,00%

AVANCES		
Eficiencia (%)	Eficacia (%)	Efectividad (%)
57,12%	48,50%	102,17%

Meta	Planeado	Pond.	Logro	Recur. Asignados	Recur. Ejecutados
Apoyar la gestión financiera y administrativa del Fondo Territorial de Pensiones	100,00%	77,00%	50,00%	215.600	130.000
Mantener actualizada la base de datos de los pensionados del Municipio de Pereira.	100,00%	20,00%	50,00%	56.000	29.924
Gestionar la creación del patrimonio autónomo para financiar las obligaciones pensionales	100,00%	3,00%	0,00%	8.400	0

**Observaciones:**

la actividad N°3 de este proyecto sera ejecurata en el ultimo trimestre de la vigencia



**MUNICIPIO DE PEREIRA**  
**SEGUIMIENTO AL PLAN DE DESARROLLO**  
**II TRIMESTRE DE 2019**  
**AVANCES, FUENTES DE FINANCIACION Y METAS**

SECRETARIA DE PLANEACION

- 6 -

Valores en Miles

Página 171 de 187

**AGUAS Y AGUAS**

**Línea:** 5 GESTION INSTITUCIONAL

**Programa:** 5.26 GESTION INSTITUCIONAL PARA LA EXCELENCIA

**Sub Programa:** 5.26.64 SERVIDORES PUBLICOS CON BIENESTAR

**Proyecto:** 2017660010070 Mejoramiento organizacional e institucional de la EAAP en Pereira

**Costo (miles de \$)** 1.800.000

**Ejecución (miles de \$)** 352.857

FUENTES DE FINANCIACION (MILES DE \$)					
	SGP:	Propios:	Dest Específica:	Rec de Crédito:	Otras Fuentes:
<b>APROPIADO</b>	0	0	0	0	1.800.000
<b>EJECUCION</b>	0	0	0	0	352.857
<b>Eficiencia (%)</b>	0,00%	0,00%	0,00%	0,00%	19,60%

AVANCES		
Eficiencia (%)	Eficacia (%)	Efectividad (%)
<b>19,60%</b>	<b>14,50%</b>	<b>32,06%</b>

Meta	Planeado	Pond.	Logro	Recur. Asignados	Recur. Ejecutados
Asegurar la micromedición en sectores varios: Instalación de brazaletes para micromedidores, Telemetría, Compra de medidores ultrasónicos y Compra de equipos.	100,00	18,00%	10,00	288.057	24.213
Implementar otros mecanismos de servicio al cliente: Aguas más CERCA, Coaching servicio al cliente, Días del usuario y vocales de control, Encuentro multiusuarios, Adecuaciones locativas y Suministro de bebederos.	100,00%	21,00%	10,00%	312.543	38.701
Realizar estudios: Percepción del cliente, Actualización de la estratificación municipio y Catastro de usuarios.	100,00%	35,00%	8,00%	799.400	80.721
Ejecutar plan de comunicación y medios: Construcción de marca, Apertura de información, Relación con grupos de interés, Merchandising y Gobierno corporativo.	100,00%	26,00%	30,00%	400.000	209.222

**Observaciones:**

Metas 1 y 2: Presentan atrasos en la contratación, asimismo para efectos de subsanar los atrasos, se reprogramaron las actividades para agilizar la contratación.



**MUNICIPIO DE PEREIRA**  
**SEGUIMIENTO AL PLAN DE DESARROLLO**  
**II TRIMESTRE DE 2019**  
**AVANCES, FUENTES DE FINANCIACION Y METAS**

SECRETARIA DE PLANEACION

- 6 -

Valores en Miles

Página 172 de 187

**AGUAS Y AGUAS**

**Línea:** 5 GESTION INSTITUCIONAL

**Programa:** 5.26 GESTION INSTITUCIONAL PARA LA EXCELENCIA

**Sub Programa:** 5.26.65 MODERNIZACION Y REORGANIZACION ADMINISTRATIVA

**Proyecto:** 2017660010070 Mejoramiento organizacional e institucional de la EAAP en Pereira

**Costo (miles de \$)** 4.995.194

**Ejecución (miles de \$)** 1.374.125

FUENTES DE FINANCIACION (MILES DE \$)					
	SGP:	Propios:	Dest Específica:	Rec de Crédito:	Otras Fuentes:
<b>APROPIADO</b>	0	0	0	0	4.995.194
<b>EJECUCION</b>	0	0	0	0	1.374.125
<b>Eficiencia (%)</b>	0,00%	0,00%	0,00%	0,00%	27,51%

AVANCES		
Eficiencia (%)	Eficacia (%)	Efectividad (%)
<b>27,51%</b>	<b>23,11%</b>	<b>48,86%</b>

Meta	Planeado	Pond.	Logro	Recur. Asignados	Recur. Ejecutados
Optimizar capacidad informática de la organización: Adquisición de equipos y licenciamiento software.	100,00%	22,00%	44,00%	901.000	746.202
Promover cultura de control interno y de autocontrol: Ejecutar plan integrado de auditorías, Auditoría externa para SSPD, Programa de prevención antifraude y antisoborno y Autocontrol.	100,00%	16,00%	36,00%	490.000	354.318
Consolidar Sistemas de Seguridad y Salud en el Trabajo, Gestión documental y Gestión de residuos sólidos.	100,00%	6,00%	12,00%	191.219	60.605
Promover la cultura organizacional: Gestionar clima laboral, cultura organizacional y desempeño.	100,00%	4,00%	36,00%	100.000	48.934
Fondear pasivo pensional.	100,00%	32,00%	0,00%	2.612.976	0
Modernizar infraestructura: Adecuaciones locativas y equipos.	100,00%	5,00%	0,00%	355.000	0
Sostener sistemas de gestión: Realizar auditoría de seguimiento, Realizar auditorías internas y Acreditaciones del laboratorio de control de calidad, Automatización de ensayos en laboratorio, Plan de comunicación, Capacitación indicadores e Innovación.	100,00%	4,00%	32,00%	123.000	49.751
Sostener el sistema de administración de riesgos: Impresión cartillas y sensibilización SAR , Realizar simulacros protocolos de emergencia y Realizar capacitación prinat-SCI	100,00%	6,00%	53,00%	59.500	59.500
Promover el desarrollo sostenible: Implementar prácticas de innovación social enfocado a rse.	100,00%	5,00%	21,00%	162.500	54.815



**MUNICIPIO DE PEREIRA**  
**SEGUIMIENTO AL PLAN DE DESARROLLO**  
**II TRIMESTRE DE 2019**  
**AVANCES, FUENTES DE FINANCIACION Y METAS**

SECRETARIA DE PLANEACION

- 6 -

**Valores en Miles**

Página 173 de 187

**Observaciones:**

Metas 5 y 6: Presentan atrasos en la contratación, asimismo para efectos de subsanar los atrasos, se reprogramaron las actividades para agilizar la contratación.





**MUNICIPIO DE PEREIRA**  
**SEGUIMIENTO AL PLAN DE DESARROLLO**  
**II TRIMESTRE DE 2019**  
**AVANCES, FUENTES DE FINANCIACION Y METAS**

SECRETARIA DE PLANEACION

- 6 -

Valores en Miles

Página 174 de 187

**CONTROL INTERNO**

**Línea:** 5 GESTION INSTITUCIONAL

**Programa:** 5.26 GESTION INSTITUCIONAL PARA LA EXCELENCIA

**Sub Programa:** 5.26.66 MEJORAMIENTO DE LA GESTION ADMINISTRATIVA

**Proyecto:** 2017660010001 Fortalecimiento de la oficina de Control Disciplinario Interno de la Alcaldia de Pereira

**Costo (miles de \$)** 270.000

**Ejecución (miles de \$)** 170.416

FUENTES DE FINANCIACION (MILES DE \$)					
	SGP:	Propios:	Dest Específica:	Rec de Crédito:	Otras Fuentes:
<b>APROPIADO</b>	0	270.000	0	0	0
<b>EJECUCION</b>	0	170.416	0	0	0
<b>Eficiencia (%)</b>	0,00%	63,12%	0,00%	0,00%	0,00%

AVANCES		
Eficiencia (%)	Eficacia (%)	Efectividad (%)
<b>63,12%</b>	<b>50,00%</b>	<b>107,87%</b>

Meta	Planeado	Pond.	Logro	Recur. Asignados	Recur. Ejecutados
Adecuado funcionamiento de la Oficina de Control Disciplinario Interno, en aras de garantizar que los procesos disciplinarios que adelanta la Dirección Administrativa cumplan las etapas procesales, evitando el vencimiento de los terminos procesales	100,00%	100,00%	50,00%	270.000	170.416

**Observaciones:**

Ninguna



**MUNICIPIO DE PEREIRA**  
**SEGUIMIENTO AL PLAN DE DESARROLLO**  
**II TRIMESTRE DE 2019**  
**AVANCES, FUENTES DE FINANCIACION Y METAS**

SECRETARIA DE PLANEACION

- 6 -

Valores en Miles

Página 175 de 187

**CONTROL INTERNO**

**Línea:** 5 GESTION INSTITUCIONAL

**Programa:** 5.26 GESTION INSTITUCIONAL PARA LA EXCELENCIA

**Sub Programa:** 5.26.66 MEJORAMIENTO DE LA GESTION ADMINISTRATIVA

**Proyecto:** 2017660010002 Mejoramiento del Sistema de Control Interno del Municipio de Pereira.

**Costo (miles de \$)** 458.000

**Ejecución (miles de \$)** 225.136

FUENTES DE FINANCIACION (MILES DE \$)					
	SGP:	Propios:	Dest Especifica:	Rec de Crédito:	Otras Fuentes:
<b>APROPIADO</b>	0	458.000	0	0	0
<b>EJECUCION</b>	0	225.136	0	0	0
<b>Eficiencia (%)</b>	0,00%	49,16%	0,00%	0,00%	0,00%

AVANCES		
Eficiencia (%)	Eficacia (%)	Efectividad (%)
49,16%	37,92%	82,58%

Meta	Planeado	Pond.	Logro	Recur. Asignados	Recur. Ejecutados
CUMPLIMIENTO DEL 100% DE LOS INFORMES EXIGIDOS POR LEY ANUALMENTE	100,00%	25,00%	50,00%	130.000	81.774
REALIZAR EVALUACIONES Y SEGUIMIENTOS INDEPENDIENTES Y PERMANENTES AL SISTEMA DE CONTROL INTERNO A TRAVES DE AUDITORIAS INTERNAS AL SCI.	20,00	25,00%	15,00	130.000	90.262
REALIZAR EVALUACIONES Y SEGUIMIENTOS INDEPENDIENTES AL SOSTENIMIENTO DE LOS SISTEMAS DE GESTION DE LA ENTIDAD: MIPG, SCI Y SG-SST.	3,00	20,00%	1,00	95.000	53.100
REALIZAR SENSIBILIZACIONES PARA FOMENTAR LA CULTURA DEL AUTOCONTROL Y FORTALECER SCI.	1,00	10,00%	0,00	20.000	0
ADQUISICION DE EQUIPOS DE COMPUTO, APLICATIVO Y ELEMENTOS DE OFICINA.	1,00	10,00%	0,00	18.000	0
ADECUACIONES Y REPARACIONES LOCATIVAS	1,00	10,00%	0,00	65.000	0

**Observaciones:**

Para la adquisicion de un modulo en el aplicativo SAIA fue enviado el CDP a la secretaria de las TICS para iniciar con el proceso contractual. Las actividades pendientes se encuentran en proceso contractual.



**MUNICIPIO DE PEREIRA**  
**SEGUIMIENTO AL PLAN DE DESARROLLO**  
**II TRIMESTRE DE 2019**  
**AVANCES, FUENTES DE FINANCIACION Y METAS**  
**INSTITUTO DE MOVILIDAD DE PEREIRA**

SECRETARIA DE PLANEACION

- 6 -

Valores en Miles

Página 176 de 187

**Línea:** 5 GESTION INSTITUCIONAL  
**Programa:** 5.26 GESTION INSTITUCIONAL PARA LA EXCELENCIA  
**Sub Programa:** 5.26.66 MEJORAMIENTO DE LA GESTION ADMINISTRATIVA  
**Proyecto:** 2017660010031 Mejoramiento Institucional del Instituto de Movilidad Pereira.

Costo (miles de \$)	502.678
Ejecución (miles de \$)	344.152

FUENTES DE FINANCIACION (MILES DE \$)					
	SGP:	Propios:	Dest Específica:	Rec de Crédito:	Otras Fuentes:
<b>APROPIADO</b>	0	0	0	0	502.678
<b>EJECUCION</b>	0	0	0	0	344.152
<b>Eficiencia (%)</b>	0,00%	0,00%	0,00%	0,00%	68,46%

AVANCES		
Eficiencia (%)	Eficacia (%)	Efectividad (%)
68,46%	50,00%	111,08%

Meta	Planeado	Pond.	Logro	Recur. Asignados	Recur. Ejecutados
Fortalecer con talento humano el Sistema de Control Interno y MECI	100,00%	12,90%	50,00%	31.297	27.258
Implementar el 100% de MIPG Modelo Integrado de Planeacion y Gestión	100,00%	12,90%	50,00%	26.502	17.668
Fortalecer el subproceso de Planeacion	100,00%	72,30%	50,00%	40.887	27.258
Mejorar y fortalecer con TH los procesos del IMP	100,00%	0,90%	50,00%	266.598	162.944
Fortalecer y mejorar el proceso de Gestion Documental	100,00%	1,00%	50,00%	137.394	109.024

**Observaciones:**

Ninguna



**MUNICIPIO DE PEREIRA**  
**SEGUIMIENTO AL PLAN DE DESARROLLO**  
**II TRIMESTRE DE 2019**  
**AVANCES, FUENTES DE FINANCIACION Y METAS**

SECRETARIA DE PLANEACION

- 6 -

Valores en Miles

Página 177 de 187

**SECRETARIA JURIDICA**

**Línea:** 5 GESTION INSTITUCIONAL

**Programa:** 5.26 GESTION INSTITUCIONAL PARA LA EXCELENCIA

**Sub Programa:** 5.26.66 MEJORAMIENTO DE LA GESTION ADMINISTRATIVA

**Proyecto:** 2017660010055 Fortalecimiento Tecnológico y Modernización Institucional de la Secretaría Jurídica del Municipio de Pereira.

**Costo (miles de \$)** 1.800.000

**Ejecución (miles de \$)** 1.068.059

FUENTES DE FINANCIACION (MILES DE \$)					
	SGP:	Propios:	Dest Específica:	Rec de Crédito:	Otras Fuentes:
<b>APROPIADO</b>	0	1.800.000	0	0	0
<b>EJECUCION</b>	0	1.068.059	0	0	0
<b>Eficiencia (%)</b>	0,00%	59,34%	0,00%	0,00%	0,00%

AVANCES		
Eficiencia (%)	Eficacia (%)	Efectividad (%)
<b>59,34%</b>	<b>50,00%</b>	<b>105,60%</b>

Meta	Planeado	Pond.	Logro	Recur. Asignados	Recur. Ejecutados
Fortalecer la defensa jurídica del Municipio, a través del cumplimiento del 100% del protocolo y procedimiento de defensa	100,00%	30,00%	50,00%	540.000	471.765
Atender en un 100% la defensa Judicial y la Asesoría Legal del Municipio de Pereira Sector Central	100,00%	20,00%	50,00%	360.000	55.943
Elaborar la Memoria justificativa para unificar criterios relacionados con la elaboración de actos administrativos	100,00%	25,00%	50,00%	450.000	223.336
Asesorar, apoyar y revisar legalmente el 100% de la contratación al Municipio de Pereira Sector Central	100,00%	25,00%	50,00%	450.000	317.015

**Observaciones:**

Ninguna



**MUNICIPIO DE PEREIRA**  
**SEGUIMIENTO AL PLAN DE DESARROLLO**  
**II TRIMESTRE DE 2019**  
**AVANCES, FUENTES DE FINANCIACION Y METAS**  
**SECRETARIA DE GESTION ADMINISTRATIVA**

SECRETARIA DE PLANEACION

- 6 -

Valores en Miles

Página 178 de 187

**Línea:** 5 GESTION INSTITUCIONAL

**Programa:** 5.26 GESTION INSTITUCIONAL PARA LA EXCELENCIA

**Sub Programa:** 5.26.66 MEJORAMIENTO DE LA GESTION ADMINISTRATIVA

**Proyecto:** 2017660010064 Mantenimiento de los Sistemas Integrados de Gestión del Municipio de Pereira.

**Costo (miles de \$)** 80.000

**Ejecución (miles de \$)** 68.100

FUENTES DE FINANCIACION (MILES DE \$)					
	SGP:	Propios:	Dest Específica:	Rec de Crédito:	Otras Fuentes:
<b>APROPIADO</b>	0	80.000	0	0	0
<b>EJECUCION</b>	0	68.100	0	0	0
<b>Eficiencia (%)</b>	0,00%	85,13%	0,00%	0,00%	0,00%

AVANCES		
Eficiencia (%)	Eficacia (%)	Efectividad (%)
<b>85,13%</b>	<b>51,67%</b>	<b>123,41%</b>

Meta	Planeado	Pond.	Logro	Recur. Asignados	Recur. Ejecutados
Adoptar e implementar el Modelo Integrado de Planeación y Gestión (Institucionalidad e Implementación de Políticas de Gestión y Desempeño)	100,00%	50,00%	40,00%	40.000	40.000
Realizar 3 actividades de seguimiento al cumplimiento de los compromisos del Modelo Integrado de Planeacion y Gestión (autodiagnosticos-planes de Acción)	3,00	45,00%	2,00	36.000	26.100
Realizar 3 campañas de apropiación del plan anticorrupción, atención al ciudadano y MIPG	3,00	5,00%	1,00	4.000	2.000

**Observaciones:**

Ninguna



**MUNICIPIO DE PEREIRA**  
**SEGUIMIENTO AL PLAN DE DESARROLLO**  
**II TRIMESTRE DE 2019**  
**AVANCES, FUENTES DE FINANCIACION Y METAS**

SECRETARIA DE PLANEACION

- 6 -

Valores en Miles

Página 179 de 187

**SECRETARIA DE TECNOLOGIAS DE LA INFORMACION Y LA COMUNICACION**

**Línea:** 5 GESTION INSTITUCIONAL

**Programa:** 5.26 GESTION INSTITUCIONAL PARA LA EXCELENCIA

**Sub Programa:** 5.26.66 MEJORAMIENTO DE LA GESTION ADMINISTRATIVA

**Proyecto:** 2017660010106 Sistematización de los procesos misionales de la Alcaldía de Pereira.

**Costo (miles de \$)** 1.170.000

**Ejecución (miles de \$)** 718.407

FUENTES DE FINANCIACION (MILES DE \$)					
	SGP:	Propios:	Dest Especifica:	Rec de Crédito:	Otras Fuentes:
<b>APROPIADO</b>	0	1.170.000	0	0	0
<b>EJECUCION</b>	0	718.407	0	0	0
<b>Eficiencia (%)</b>	0,00%	61,40%	0,00%	0,00%	0,00%

AVANCES		
Eficiencia (%)	Eficacia (%)	Efectividad (%)
61,40%	50,00%	106,84%

Meta	Planeado	Pond.	Logro	Recur. Asignados	Recur. Ejecutados
Mantener vigentes y actualizadas las versiones de las licencias de software, sistemas operativos, servidores Y hardware.	100,00%	35,00%	50,00%	438.142	156.190
Mantener al 100% en operación los sistemas de información en el área de servidores de la Alcaldía de Pereira.	100,00%	15,00%	50,00%	189.269	189.269
Mantener al 100% la seguridad informática de la Alcaldía de Pereira	100,00%	10,00%	50,00%	46.697	46.697
Garantizar el servicio de impresión y cuentas de correo en la Alcaldía de Pereira.	100,00%	20,00%	50,00%	300.000	130.359
Mantener al 100% en operación la Red de Datos, centros de cableado y elementos activos de la plataforma informática incluyendo los elementos tecnológicos y equipos de cómputo de todas las dependencias de la Administración	100,00%	20,00%	50,00%	195.892	195.892

**Observaciones:**

Ninguna



**MUNICIPIO DE PEREIRA**  
**SEGUIMIENTO AL PLAN DE DESARROLLO**  
**II TRIMESTRE DE 2019**  
**AVANCES, FUENTES DE FINANCIACION Y METAS**

SECRETARIA DE PLANEACION

- 6 -

Valores en Miles

Página 180 de 187

**OFICINA ASESORA DE PRENSA Y COMUNICACIONES**

**Línea:** 5 GESTION INSTITUCIONAL

**Programa:** 5.26 GESTION INSTITUCIONAL PARA LA EXCELENCIA

**Sub Programa:** 5.26.67 GESTION DE LA INFORMACION PARA TODOS

**Proyecto:** 2017660010019 Divulgación de la gestion administrativa del Municipio de Pereira

**Costo (miles de \$)** 2.400.000

**Ejecución (miles de \$)** 1.621.284

FUENTES DE FINANCIACION (MILES DE \$)					
	SGP:	Propios:	Dest Específica:	Rec de Crédito:	Otras Fuentes:
<b>APROPIADO</b>	0	2.400.000	0	0	0
<b>EJECUCION</b>	0	1.621.284	0	0	0
<b>Eficiencia (%)</b>	0,00%	67,55%	0,00%	0,00%	0,00%

AVANCES		
Eficiencia (%)	Eficacia (%)	Efectividad (%)
67,55%	52,00%	113,33%

Meta	Planeado	Pond.	Logro	Recur. Asignados	Recur. Ejecutados
Ejecutar en un 100% la estrategia para ampliar la cobertura de los canales informativos de la alcaldía y mejorar el sistema de comunicación publica del Municipio de Pereira	100,00%	40,00%	50,00%	1.470.000	770.540
Implementar una (1) estrategia para mejorar la comunicacion organizacional de la Administracion Municipal	100,00%	30,00%	80,00%	730.000	670.744
Realizar una (1) jornada de rendición de cuentas	1,00	10,00%	0,00	20.000	0
Producir 1000 piezas publicitarias que contengan la imagen corporativa de la entidad	1.000,00	20,00%	400,00	180.000	180.000

**Observaciones:**

-La rendición de cuentas aún no se ha realizado.



**MUNICIPIO DE PEREIRA**  
**SEGUIMIENTO AL PLAN DE DESARROLLO**  
**II TRIMESTRE DE 2019**  
**AVANCES, FUENTES DE FINANCIACION Y METAS**

SECRETARIA DE PLANEACION

- 6 -

Valores en Miles

Página 181 de 187

**SECRETARIA DE PLANEACION**

**Línea:** 5 GESTION INSTITUCIONAL

**Programa:** 5.26 GESTION INSTITUCIONAL PARA LA EXCELENCIA

**Sub Programa:** 5.26.67 GESTION DE LA INFORMACION PARA TODOS

**Proyecto:** 2017660010020 ACTUALIZACIÓN DE LA PLANEACIÓN ESTRATÉGICA CON ENFOQUE DE DESARROLLO TERRITORIAL MUNICIPIO DE PEREIRA

**Costo (miles de \$)** 400.000

**Ejecución (miles de \$)** 177.623

FUENTES DE FINANCIACION (MILES DE \$)					
	SGP:	Propios:	Dest Específica:	Rec de Crédito:	Otras Fuentes:
<b>APROPIADO</b>	0	400.000	0	0	0
<b>EJECUCION</b>	0	177.623	0	0	0
<b>Eficiencia (%)</b>	0,00%	44,41%	0,00%	0,00%	0,00%

AVANCES		
Eficiencia (%)	Eficacia (%)	Efectividad (%)
44,41%	50,00%	96,64%

Meta	Planeado	Pond.	Logro	Recur. Asignados	Recur. Ejecutados
Desarrollo de la fase 4 del Plan Estadístico municipal de Pereira	100,00%	20,00%	50,00%	30.000	11.155
Realizar el Seguimiento en un 100% de las políticas públicas adoptadas en el Municipio de Pereira	100,00%	20,00%	50,00%	140.000	60.479
Acompañamiento metodológico en la Formulación de nuevas Políticas Públicas	100,00%	20,00%	50,00%	100.000	49.230
Realizar evaluación de 3 políticas públicas adoptadas	100,00%	20,00%	50,00%	60.000	25.681
Realizar Actualización y/o ajuste de 4 políticas públicas adoptadas	100,00%	20,00%	50,00%	70.000	31.080

**Observaciones:**

Ninguna





**MUNICIPIO DE PEREIRA**  
**SEGUIMIENTO AL PLAN DE DESARROLLO**  
**II TRIMESTRE DE 2019**  
**AVANCES, FUENTES DE FINANCIACION Y METAS**

SECRETARIA DE PLANEACION

- 6 -

Valores en Miles

Página 182 de 187

**SECRETARIA DE DESARROLLO SOCIAL Y POLITICO**

**Línea:** 5 GESTION INSTITUCIONAL

**Programa:** 5.26 GESTION INSTITUCIONAL PARA LA EXCELENCIA

**Sub Programa:** 5.26.67 GESTION DE LA INFORMACION PARA TODOS

**Proyecto:** 2017660010034 Implementación del Sistema de Identificación de Potenciales Beneficiarios de programas sociales -SISBEN- en el Municipio de Pereira

**Costo (miles de \$)** 1.245.652

**Ejecución (miles de \$)** 522.452

FUENTES DE FINANCIACION (MILES DE \$)					
	SGP:	Propios:	Dest Específica:	Rec de Crédito:	Otras Fuentes:
<b>APROPIADO</b>	0	1.245.652	0	0	0
<b>EJECUCION</b>	0	522.452	0	0	0
<b>Eficiencia (%)</b>	0,00%	41,94%	0,00%	0,00%	0,00%

AVANCES		
Eficiencia (%)	Eficacia (%)	Efectividad (%)
<b>41,94%</b>	<b>50,00%</b>	<b>95,17%</b>

Meta	Planeado	Pond.	Logro	Recur. Asignados	Recur. Ejecutados
Atender el 100% de usuarios que solicitan el servicio en el SISBEN	100,00%	15,00%	50,00%	65.852	65.852
Realizar visitas domiciliarias para verificar condiciones socio económicas del encuestado y su grupo familiar	100,00%	15,00%	50,00%	88.501	88.501
Realizar el proceso de certificación de las familias inscritas en el SISBEN para la base de datos nacional publicada por el DNP	100,00%	15,00%	50,00%	52.629	52.629
Socializar la oferta institucional del SISBEN a la población del Municipio de Pereira	100,00%	10,00%	50,00%	11.319	11.319
Aportar la base de datos certificada por el DNP a los subsistemas de información del 100% de entidades que lo requieran.	100,00%	10,00%	50,00%	6.058	6.058
Apoyar y acompañar el adecuado desarrollo del proyecto y la implementación del sistema de información	100,00%	5,00%	50,00%	101.077	101.077
Implementar en un 100% el nuevo Sistema de Identificación de potenciales beneficiarios SISBEN IV en el municipio de Pereira	100,00%	30,00%	50,00%	920.216	197.017

**Observaciones:**

No se cumple en un 50% el indicador de eficiencia debido a que se cuenta con presupuesto para la implementación de la nueva plataforma SISBEN IV. A la fecha se encuentra en proceso de contratación el recurso humano para la etapa de encuestas de campo, a través del cual se ejecutarán la mayoría de recursos asignados al proyecto.



**MUNICIPIO DE PEREIRA**  
**SEGUIMIENTO AL PLAN DE DESARROLLO**  
**II TRIMESTRE DE 2019**  
**AVANCES, FUENTES DE FINANCIACION Y METAS**

SECRETARIA DE PLANEACION

- 6 -

Valores en Miles

Página 183 de 187

**SECRETARIA DE PLANEACION**

**Línea:** 5 GESTION INSTITUCIONAL

**Programa:** 5.26 GESTION INSTITUCIONAL PARA LA EXCELENCIA

**Sub Programa:** 5.26.67 GESTION DE LA INFORMACION PARA TODOS

**Proyecto:** 2017660010084 MEJORAMIENTO DEL PROCESO DE PLANIFICACION  
SOCIOECONOMICA EN EL MUNICIPIO DE PEREIRA

**Costo (miles de \$)** 400.000

**Ejecución (miles de \$)** 229.692

FUENTES DE FINANCIACION (MILES DE \$)					
	SGP:	Propios:	Dest Específica:	Rec de Crédito:	Otras Fuentes:
<b>APROPIADO</b>	0	400.000	0	0	0
<b>EJECUCION</b>	0	229.692	0	0	0
<b>Eficiencia (%)</b>	0,00%	57,42%	0,00%	0,00%	0,00%

AVANCES		
Eficiencia (%)	Eficacia (%)	Efectividad (%)
<b>57,42%</b>	<b>54,00%</b>	<b>110,05%</b>

Meta	Planeado	Pond.	Logro	Recur. Asignados	Recur. Ejecutados
Realizar 4 Seguimientos al Plan de Acción y 1 evaluacion al plan de desarrollo	5,00	40,00%	3,00	138.620	50.622
Gerenciar el Banco de Programas y Proyectos Orientado a estructurar un Sistema Integral de Proyectos	100,00%	40,00%	50,00%	152.356	103.380
Cumplir con el 100% de los informes requeridos por Organismos de Control y otras instancias Nacionales, Departamentales o Municipales	100,00%	20,00%	50,00%	109.023	75.690

**Observaciones:**

Ninguna



**MUNICIPIO DE PEREIRA**  
**SEGUIMIENTO AL PLAN DE DESARROLLO**  
**II TRIMESTRE DE 2019**  
**AVANCES, FUENTES DE FINANCIACION Y METAS**

SECRETARIA DE PLANEACION

- 6 -

Valores en Miles

Página 184 de 187

**SECRETARIA DE PLANEACION**

**Línea:** 5 GESTION INSTITUCIONAL

**Programa:** 5.26 GESTION INSTITUCIONAL PARA LA EXCELENCIA

**Sub Programa:** 5.26.67 GESTION DE LA INFORMACION PARA TODOS

**Proyecto:** 2017660010097 Fortalecimiento del Sistema de Gestión de la Información para la Planeación del Municipio de Pereira.

**Costo (miles de \$)** 423.461

**Ejecución (miles de \$)** 317.214

FUENTES DE FINANCIACION (MILES DE \$)					
	SGP:	Propios:	Dest Específica:	Rec de Crédito:	Otras Fuentes:
<b>APROPIADO</b>	0	71.000	352.461	0	0
<b>EJECUCION</b>	0	58.400	258.814	0	0
<b>Eficiencia (%)</b>	0,00%	82,25%	73,43%	0,00%	0,00%

AVANCES		
Eficiencia (%)	Eficacia (%)	Efectividad (%)
<b>74,91%</b>	<b>52,76%</b>	<b>118,81%</b>

Meta	Planeado	Pond.	Logro	Recur. Asignados	Recur. Ejecutados
Realizar la Actualización de la estratificación de 6743 predios en el municipio de Pereira (3543 predios urbanos y 3200 predios rurales)	6.743,00	60,00%	3.682,00	358.215	251.968
Apoyo y seguimiento a las visitas de segunda instancia del comité permanente de estratificación del municipio de Pereira	100,00%	40,00%	50,00%	65.246	65.246

**Observaciones:**

Ninguna



**MUNICIPIO DE PEREIRA**  
**SEGUIMIENTO AL PLAN DE DESARROLLO**  
**II TRIMESTRE DE 2019**  
**AVANCES, FUENTES DE FINANCIACION Y METAS**  
**SECRETARIA DE GESTION ADMINISTRATIVA**

SECRETARIA DE PLANEACION

- 6 -

Valores en Miles

Página 185 de 187

**Línea:** 5 GESTION INSTITUCIONAL  
**Programa:** 5.26 GESTION INSTITUCIONAL PARA LA EXCELENCIA  
**Sub Programa:** 5.26.68 CREACION DEL ARCHIVO HISTORICO DE PEREIRA  
**Proyecto:** 2017660010040 Fortalecimiento del Archivo Histórico del Municipio de Pereira

**Costo (miles de \$)** 100.000  
**Ejecución (miles de \$)** 75.412

FUENTES DE FINANCIACION (MILES DE \$)					
	SGP:	Propios:	Dest Específica:	Rec de Crédito:	Otras Fuentes:
<b>APROPIADO</b>	0	100.000	0	0	0
<b>EJECUCION</b>	0	75.412	0	0	0
<b>Eficiencia (%)</b>	0,00%	75,41%	0,00%	0,00%	0,00%

AVANCES		
Eficiencia (%)	Eficacia (%)	Efectividad (%)
75,41%	45,00%	108,25%

Meta	Planeado	Pond.	Logro	Recur. Asignados	Recur. Ejecutados
Realizar la intervención archivística de los fondos documentales y repositorios en el ciclo de vida de los documentos del Archivo de Gestión, Archivo Central y Archivo Histórico.	100,00%	30,00%	50,00%	30.000	20.412
Realizar valoración documental del Archivo Histórico del Municipio de Pereira, para determinar su estado de conservación y disposición final	100,00%	60,00%	50,00%	60.000	55.000
Dotar de elementos y apoyo logístico necesarios para el buen funcionamiento al Archivo Central e Histórico del Municipio de Pereira.	100,00%	10,00%	0,00%	10.000	0

**Observaciones:**

Para el segundo semestre se tiene proyectado la adquisicion de elementos para la organizacion del archivo.



**MUNICIPIO DE PEREIRA**  
**SEGUIMIENTO AL PLAN DE DESARROLLO**  
**II TRIMESTRE DE 2019**  
**AVANCES, FUENTES DE FINANCIACION Y METAS**

SECRETARIA DE PLANEACION

- 6 -

Valores en Miles

Página 186 de 187

**SECRETARIA DE HACIENDA**

**Línea:** 5 GESTION INSTITUCIONAL

**Programa:** 5.27 HACIENDA PUBLICA EFICAZ Y EFICIENTE

**Sub Programa:** 5.27.69 FINANZAS PARA EL DESARROLLO

**Proyecto:** 2017660010062 Administración y Fortalecimiento de la Oficina de Bienes Inmuebles del Municipio de Pereira.

**Costo (miles de \$)** 1.110.000

**Ejecución (miles de \$)** 642.544

FUENTES DE FINANCIACION (MILES DE \$)					
	SGP:	Propios:	Dest Específica:	Rec de Crédito:	Otras Fuentes:
<b>APROPIADO</b>	0	1.110.000	0	0	0
<b>EJECUCION</b>	0	642.544	0	0	0
<b>Eficiencia (%)</b>	0,00%	57,89%	0,00%	0,00%	0,00%

AVANCES		
Eficiencia (%)	Eficacia (%)	Efectividad (%)
<b>58,41%</b>	<b>69,53%</b>	<b>132,39%</b>

Meta	Planeado	Pond.	Logro	Recur. Asignados	Recur. Ejecutados
Apoyar y gestionar los diferentes procesos de la Oficina de Bienes Inmuebles	100,00%	45,00%	50,00%	675.771	434.194
Realizar 600 Visitas Técnicas programadas a inmuebles del Municipio	600,00	14,00%	464,00	163.675	71.414
Realizar 100 Estudios de títulos programados	100,00	17,00%	100,00	130.277	64.752
Legalizar, restituir y recuperar (vía querrella) bienes inmuebles del Municipio	5,00	24,00%	4,00	130.277	72.184

**Observaciones:**

Ninguna



**MUNICIPIO DE PEREIRA**  
**SEGUIMIENTO AL PLAN DE DESARROLLO**  
**II TRIMESTRE DE 2019**  
**AVANCES, FUENTES DE FINANCIACION Y METAS**

SECRETARIA DE PLANEACION

- 6 -

Valores en Miles

Página 187 de 187

**SECRETARIA DE HACIENDA**

**Línea:** 5 GESTION INSTITUCIONAL

**Programa:** 5.27 HACIENDA PUBLICA EFICAZ Y EFICIENTE

**Sub Programa:** 5.27.69 FINANZAS PARA EL DESARROLLO

**Proyecto:** 2017660010063 Mejoramiento y fortalecimiento de la hacienda publica del Municipio de Pereira.

**Costo (miles de \$)** 18.500.000

**Ejecución (miles de \$)** 16.564.873

FUENTES DE FINANCIACION (MILES DE \$)					
	SGP:	Propios:	Dest Específica:	Rec de Crédito:	Otras Fuentes:
<b>APROPIADO</b>	0	18.500.000	0	0	0
<b>EJECUCION</b>	0	16.564.873	0	0	0
<b>Eficiencia (%)</b>	0,00%	89,54%	0,00%	0,00%	0,00%

AVANCES		
Eficiencia (%)	Eficacia (%)	Efectividad (%)
<b>89,54%</b>	<b>49,50%</b>	<b>123,02%</b>

Meta	Planeado	Pond.	Logro	Recur. Asignados	Recur. Ejecutados
Mantener en un 100% el adecuado funcionamiento de los dos (2) aplicativos Impuestos Plus y SIIF	100,00%	20,00%	50,00%	2.751.469	2.322.469
Depuraracion y sostenibilidad las subcuentas contables para mejorar la calidad de los estados financieros del municipio	100,00%	5,00%	50,00%	256.522	256.522
Ejecutar la Delegacion catastral del Municipio de Pereira	100,00%	20,00%	40,00%	6.188.543	6.188.543
Ejecutar el Plan antievasion y elusión de los impuestos directos e indirectos	100,00%	25,00%	50,00%	4.803.466	4.661.375
Operar el Centro de Atención al Contribuyente.	100,00%	15,00%	50,00%	1.100.000	1.020.350
Plan de Recuperacion de cartera ejecutado	100,00%	15,00%	60,00%	3.400.000	2.115.614

**Observaciones:**

La meta N°3 se encuentra pendiente de la suscripcion del contrato interadministrativo con el Area Metropolitana para continuar con la segunda fase del proceso de delegacion catastral.



# Gracias



Secretaría de Planeación