

INFORME DE GESTIÓN
SECRETARÍA DE EDUCACIÓN MUNICIPAL
2018

DANIEL LEONARDO PERDOMO GAMBOA





Universidad para Cuba



Jornada Única



Infraestructura educativa



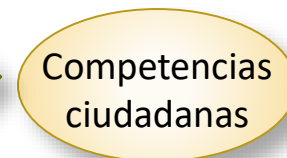
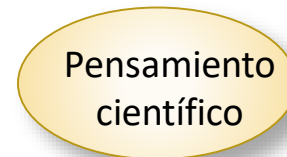
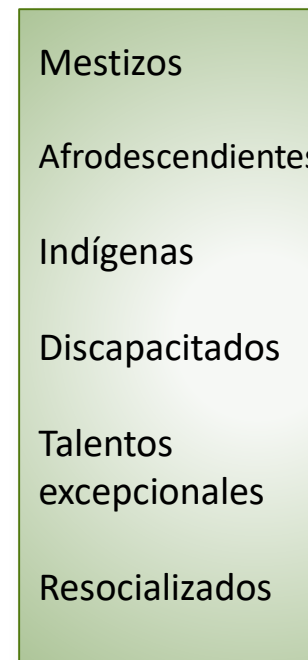
Educación Básica y Media



Primera Infancia



Acceso Educación Superior

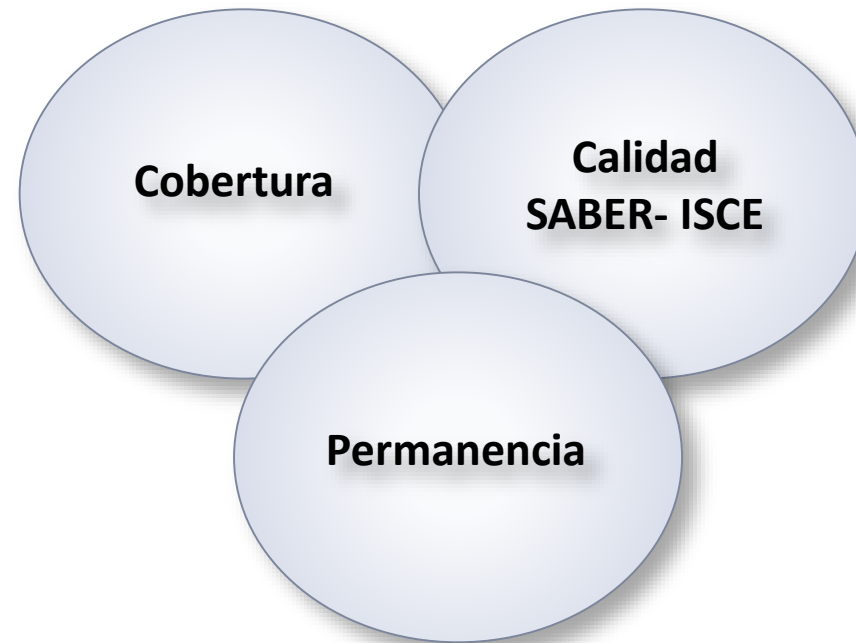


Canasta Educativa

Bienestar laboral

Inversiones

Indicadores de Educación



Estructura Secretaría de Educación de Pereira



ESTUDIANTES Y TALENTO HUMANO

69.393	Estudiantes matriculados
2.817	Docentes
172	Directivos docentes
277	Administrativos establecimientos educativos
732	Contratistas establecimientos educativos
50	Funcionarios Secretaría de Educación
72	Contratistas Secretaría de Educación

Fuente: Secretaría de Educación de Pereira. Nov 30.2018



Poblaciones del Sistema Educativo

TIPO DE POBLACIÓN	RURAL	URBANA	TOTAL GENERAL
Afrodescendiente	409	2.311	2.720
Indígenas	267	897	1.164
Mestizos	13.184	54.978	68.162
Talentos Excepcionales	45	649	694
Discapacitados	822	3.890	4.712
Victimas del conflicto	679	2.111	2.790
Educación para Adultos (Decreto 3011)	2.081	5.046	7.127

Fuente: Secretaría de Educación de Pereira. SIMAT corte Noviembre 01.2018



Tasas de Cobertura Pereira

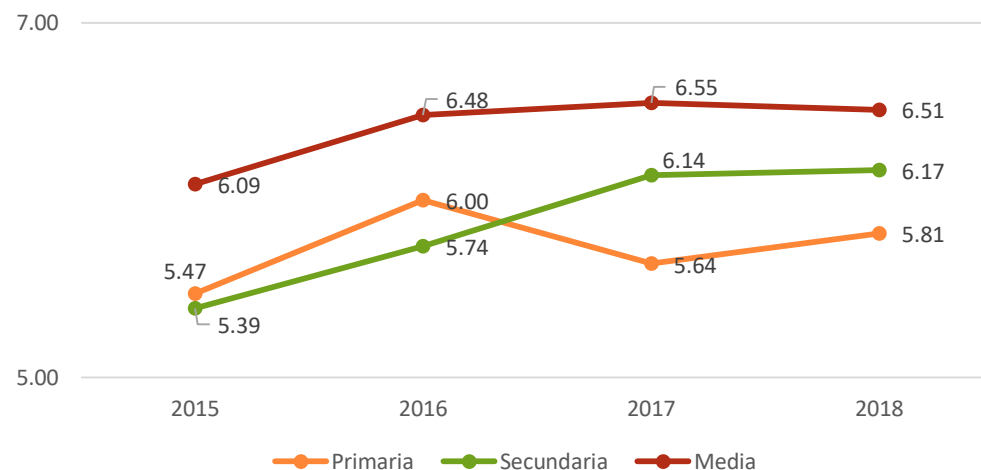
Cobertura	2018 Nov	Meta PDM 2018	% Cumplimiento
Neta Transición	63,04 %	65 %	97 %
Neta Primaria	89 %	91 %	98 %
Neta Secundaria	85,16 %	87 %	98 %
Neta Media	53,19 %	53 %	100,3%
Bruta Transición	91.19 %	88 %	103,6 %
Bruta media	114,2 %	113 %	101,6 %

Fuente: Ministerio de Educación Nacional. OAPF subdirección de acceso MEN corte noviembre 2018



Índice Sintético de Calidad, ISCE.

ISCE Pereira 2015-2018



Fuente: Ministerio de Educación Nacional

Meta Plan de Desarrollo	
Indicador de impacto	2018
Índice sintético de calidad educativa (ISCE) promedio.	6,16



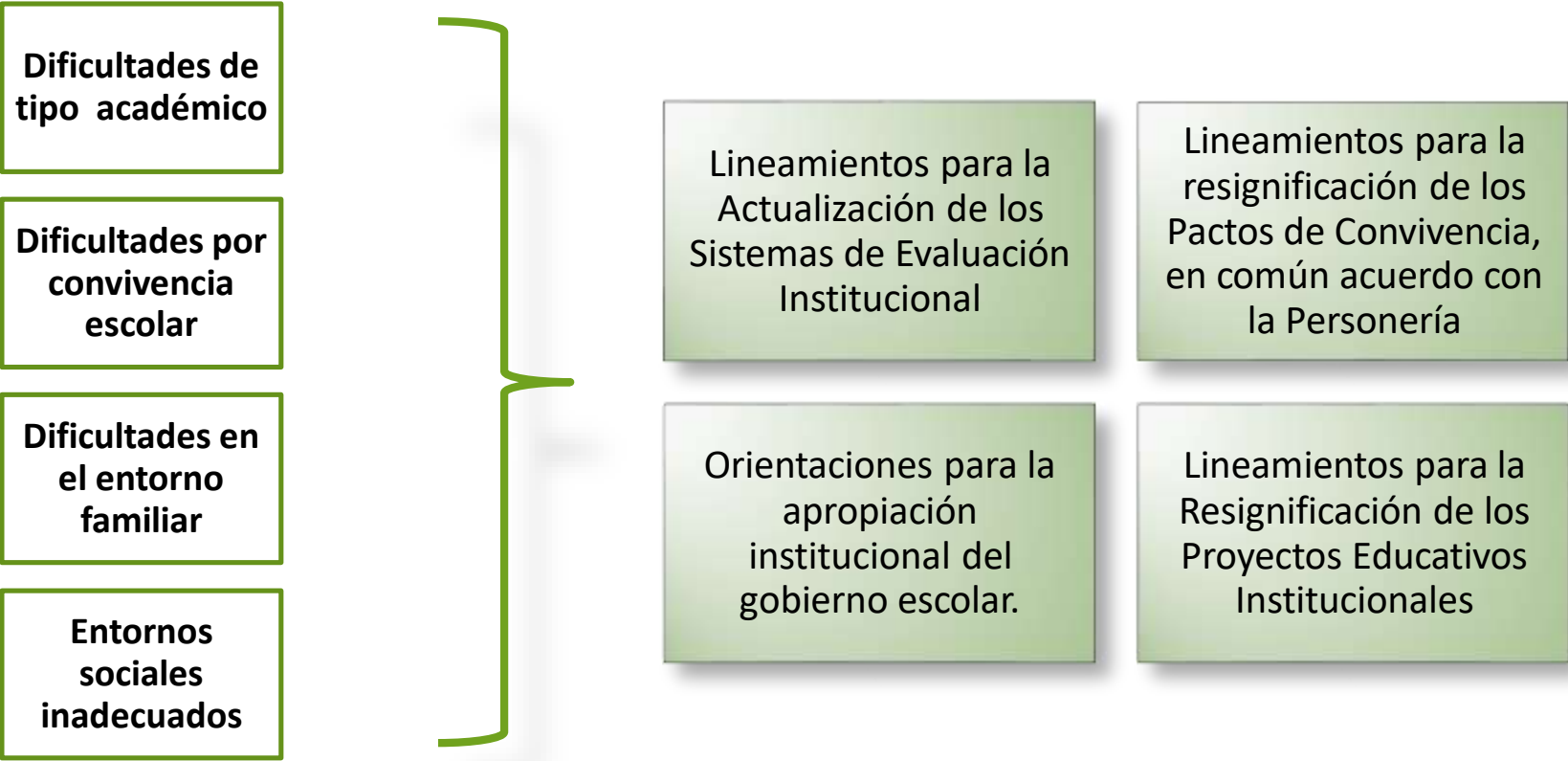
SABER 11, 2015-2018

Sector-año	Lectura crítica	Matemáticas	Sociales y Ciudadanas	Ciencias Naturales	Inglés
Oficial 2015	50	50	51	51	50
Oficial 2018	55	53	51	52	54
Colombia 2018	54	52	49	51	52

Fuente: <http://icfesinyeractivo.gov.co/resultados>

Permanencia Escolar

Tasa de Deserción	2015	2016	2017	2018
	5,3 %	5,2%	5,1 %	4,8 %



Fuente: Secretaría de Educación Municipal. Sep 30.2018

Redes Académicas y comunidades De Aprendizaje



Red Educación Inicial - Acuerdo 042



• **1.725** Estudiantes beneficiados

• **8** CDI beneficiadas

• **\$700.000.000** Inversión



Primera Infancia

ACTIVIDAD	PARTICIPANTES	ALIADOS
Presentación de la NTC 6199 sobre infraestructuras para educación inicial.	Comunidad educativa Agentes educativos (109)	Ministerio de Educación Nacional
Presentación del componente de ambientes educativos y protectores y de los lineamientos establecidos para la materia en las Guías 50 y 51 del MEN.	Agentes educativos de Hogares Infantiles (42)	ICBF Hogares Infantiles
Presentación de los contenidos de la ley 1804 de 2016 y los fundamentos de la educación inicial.	Profesionales Secretarías de Desarrollo Social, Salud, Cultura, Deportes y Comfamiliar (39)	Secretaría de Recreación y Deporte Secretaría de Cultura Comfamiliar Secretaría de Salud de Pereira Secretaría de Desarrollo Social de Pereira

Fuente: Secretaría de Educación Municipal

Red Educación Inicial



Círculo virtuoso

- **2300** Estudiantes beneficiados
- **10** I.E beneficiadas
- **8** CDI beneficiados
- **\$801.706.000** Inversión



Primera Infancia

Pequeños sabios

- **476** niños y niñas
- **23** Instituciones Educativas
- **31** maestros en formación que realizan sus prácticas en los salones de Primera infancia del Municipio de Pereira.

Procesos de formación a docente a los normalistas

- Aiepi Comunitario
- 2ºModulo de Educación Biocéntrica 30 docentes.
- Acompañamiento del círculo virtuoso en la séptima fase

Preescolares integrales

1.743 niños y niñas

35 Instituciones Educativas.

80 aulas de Preescolar

- caracterización del estado nutricional de los niños y niñas.
- Componentes de salud y nutrición..
- Acompañamiento al proceso pedagógico a las 79 maestras.
- Caracterización condiciones sociofamiliares de los niños.

Red de Educación Inclusiva



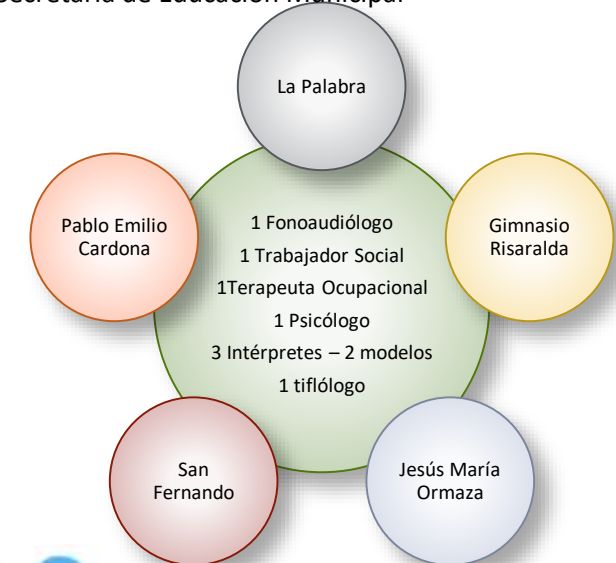
ACTIVIDADES

- Caracterización de la población
- Acompañamiento en la formulación de los PIAR
- Ampliación de profesionales; de 50 a 81
- Identificación y atención especializada a los talentos
- Instrumento para la caracterización de talentos
- Actualización docente: diplomado educación inclusiva (72 docentes), didácticas flexibles, decreto 1421 de 2017, inmersión en Braille y Lengua de Señas Colombiana.
- Fortalecimiento de la red académica: 8 encuentros de educación inclusiva en donde participan los Docentes de Apoyo Pedagógico, Docentes Orientadores y docentes de aula (Públicos y Privados)
- Formulación del Plan de Implementación Progresiva.
- Seguimiento a 62 Establecimientos Educativos la ejecución de la política pública de discapacidad según lo dispuesto en el acuerdo 055 de 2011
- Elaboración y aprobación por parte del MEN del Plan de Implementación Progresiva del decreto 1421 de 2017 para garantizar la educación inclusiva hasta el año 2022
- 8 Encuentros de Educación Inclusiva con la participación de Docentes de apoyo y Docentes Orientadores
- 4 Actividades de actualización a los directivos docentes y docentes en la atención educativa de estudiantes con discapacidad



	Núcleo 1 y 2	Núcleo 3 y 6	Núcleo 4 y 8	Núcleo 5 y 7
Establecimientos Educativos	13	19	24	19
Docentes de apoyo Pedagógico	2	4	5	4
Docentes Orientadores	18	10	21	16
Profesionales de Apoyo Pedagógico	10	11	12	11
Profesionales Talentos	9			

Fuente: Secretaría de Educación Municipal



Total inversión: \$ 1.793.038.658



Red de Convivencia Escolar



Acciones Comité Municipal de Convivencia

- ❖ Guía con los mínimos para la construcción de manuales de convivencia
- ❖ Construcción de las rutas de atención en convivencia escolar.

Fortalecimiento del equipo de docentes orientadores de las 73 I.E en:

- ❖ Educación para la sexualidad
- ❖ Debido proceso
- ❖ Rutas de atención
- ❖ Sistema de políticas públicas
- ❖ Inclusión
- ❖ Estrategias de permanencia con el MEN; me quedo en la escuela protejo mis sueños.

Asistencias técnicas

- ❖ 43 Asistencias técnicas a Instituciones Educativas
- ❖ Celebración de la semana por la paz, participación 68 I.E.
- ❖ Participación en el día de la no violencia
- ❖ Campaña Nacional en convivencia escolar, Estrategia "EN TUS ZAPATOS"

CASOS ATENDIDOS – CONVIVENCIA ESCOLAR

	Consumo SPA	Acoso escolar	Abuso sexual	Agresión física	Cutting
Total de I.E atendidas	29	21	22	28	28
Total casos atendidos	348	114	67	196	187

ENTIDADES ALIADAS

Personería, Secretaría de Salud, Policía de Infancia y Adolescencia, Fiscalía, Secretaría de Gobierno, Policía Metropolitana.



Fuente: Secretaría de Educación Municipal



Red de Educación Ambiental




Celebración de fechas ambientales: Foro de educación Ambiental, celebración Día Mundial del Medio Ambiente	12 I.E 480 Estudiantes Beneficiados
Formalización de la gestión ambiental educativa e interinstitucional – I.E ciudad Boquía	80 Docentes capacitados
Formulación de la primera FASE del Plan Decenal de Educación Ambiental para Risaralda 2017 -2026	80 Docentes capacitados
Participación en el comité municipal de Educación ambiental COMEDA	8 reuniones

- ❖ Empresa de aseo
- ❖ Empresa de energía
- ❖ CARDER
- ❖ Cantera de combia SAS
- ❖ Secretaria de Desarrollo Rural
- ❖ Secretaria de salud
- ❖ Secretaria de Planeación
- ❖ Atesa
- ❖ Bioparque Ukumarí

ACTIVIDADES	
Instituciones educativas con programa huertas caseras.	15
I.E para manejo de residuo sólido y orgánico.	6
I.E con grupos ecológicos.	12
I.E con programa de aprovechamiento de agua.	3
I.E con jardines ecológicos.	6
Asesoría técnica y acompañamiento .	57 I.E
Taller sensibilización y capacitación en líneas estratégicas para la formulación e implementación de los proyectos ambientales escolares	100 Docentes Coordinares de PRAES.

Fuente: Secretaría de Educación Municipal





Educación Rural

Número Instituciones Educativas Rurales: **22**

Transporte Rural:

Inversión 2016-2018: **\$ 5.032.996.511**

Beneficiarios: **2.730**

Inversión en Dotación 2016-2018: **\$927.340.571**

Inversión en Infraestructura 2016-2018: **\$2.314.000.099**

Inversión en alimentación escolar 2018: **\$ 3.606.000.000**

Jornadas de actualización a los docentes de aulas multigrado y modelos educativos flexibles

Evento	Asistentes
Educación inclusiva en el marco del Decreto 1421 de 2017	110 docentes
Didácticas flexibles en el marco de las aulas multigrado	105 docentes
Simposio: Diálogo de Saberes un Escenario para la Reflexión	35 docentes

800 Equipos de computo

56 Aulas dinamicas

100 % I.E Rurales con dotación de libros para metodologías flexibles

100 % I.E Rurales Asistencia Técnica

Red de Lectura Y Escritura



ACTIVIDAD	POBLACION BENEFICIADA	ALIADOS
Formación a Bibliotecarios Escolares (4 talleres)	Bibliotecarios escolares de los 8 núcleos educativos	Banco de la República, Biblioteca Pública Municipal y el SENA.
Coloquio de Lenguaje	Docentes del área de lenguaje	Red de lenguaje
Asistencias técnicas a las I.E	Docentes y directivos de 20 I.E	SEM
Formación a docentes (4 talleres)	Docentes de los 8 núcleos educativos	Banco de la República, Biblioteca Pública Municipal, Equipo de Formadores.
Festival del Cómic: talleres, conversatorios, concurso y muestra de cómic	Estudiantes y docentes de los establecimientos educativos	SEM
Maratón de lectura: mes de lectura en las I.E	Estudiantes, familias y docentes	SEM
Feria del Libro: libros publicados por docentes, muestra y premiación de comic	Estudiantes, familias, docentes y comunidad educativa en general	Cámara de Comercio
Certificaciones a 28 bibliotecarios del municipio, por parte del SENA.	Bibliotecarios escolares de los 8 núcleos educativos	Biblioteca Pública Municipal y SENA.
Otras actividades: jornadas de lectura en familia, picnic literario	Comunidad educativa de los E.E	SEM
Apoyo y acompañamiento a lanzamiento de libros	Comunidad educativa de la Bella y Alfonso Jaramillo	SEM



Formación a docentes



Festival del comic



Feria del libro



Picnic literario



Fuente: Secretaría de Educación Municipal

Red de Ciencia, Tecnología Innovación y Emprendimiento



ESCUELA PARA EL EMPRENDIMIENTO BBVA

- ❖ Manejo del dinero. Actitudes para el ahorro.
- ❖ Creación y lectura de presupuestos, planes de ahorro, comparación entre alternativas de inversión.
- ❖ Decisiones financieras dentro y fuera de la idea de negocio.

❖ En el marco de las estrategias de ciencia, tecnología, innovación y emprendimiento, como: Vive La Universidad, Talleres de Emprendimiento, En Tic Confío y Tigo Une se han beneficiado 23 I.E y 2.768 beneficiarios

❖ En las diferentes estrategias se trabaja temas como: Uso responsable y creativo del internet, formación de competencias matemáticas, y emprendimiento.

ARTICULACIÓN DE LA MEDIA

- ❖ Actividades con grupos focales, acerca de la visión futura de la Comuna Cuba como Centro de Conocimiento.
- ❖ Actividades de prospectiva con talleres de lego y taller de sueños para involucrar a los beneficiados en una construcción colectiva de ciudad.
- ❖ Visitas a las I.E con el fin de involucrarlas en el proceso de articulación de los PEI con lo Pensum de la Universidad para Cuba.

ESTRATEGIA ONDAS

Es una estrategia de la Dirección de Mentalidad y Cultura para la CTeI que tiene por objetivo promover en niños, niñas y jóvenes el interés por la investigación y el desarrollo de actitudes y habilidades que les permitan insertarse activamente en una cultura de la ciencia, la tecnología y la innovación.

I.E beneficiadas	Docentes beneficiados	Estudiantes beneficiados
9	35	2668


I.E beneficiadas	Beneficiados
23	2.768

I.E participantes del proceso
15

I.E beneficiadas	Beneficiados
32	3.865



Red de Bilingüismo



ACTIVIDADES

I.E focalizadas	13
Nativos(Australia, Rusia, Estados Unidos, México)	6
Proyecto Colegios bilingües (Hans Drews Arango-Alfonso Jaramillo)	2 I.E



Colegio Bilingüe-
Alfonso Jaramillo



Colegio Bilingüe-
Hans Drews Arango




Curso de inglés en
transición y primaria



Taller de inglés en
transición y primaria

- Encuentro de líderes de bilingüismo de instituciones no focalizadas.
- Cursos en línea masivos y abiertos (MOOCS) para docentes de inglés.
- Curso en línea en alianza con el British Council (8 I.E no focalizadas, 11 docentes)
- curso de fortalecimiento de la enseñanza de inglés en transición y primaria (10 I.E no focalizadas 28 docentes)
- Curso virtual de inglés “learn english pathway 2018” (6 I.E no focalizadas 20 docentes)
- Taller presencial del curso de fortalecimiento de la enseñanza de inglés en transición y primaria (tpett)
- Acompañamiento y seguimiento a dos instituciones con proyección al bilingüismo en el municipio de Pereira: Compra de materiales pedagógicos especializados, segundo campamento de inmersión en Inglés, recursos para formación docente, practicantes UTP, intensificación del inglés en la malla curricular.
- Celebración “English “Day”(actividades- culturales-artísticas y pedagógicas en inglés).
- Clausura de Bilingüismo “A Bilingual Experience. 2018 “. Tercera Versión. (25 instituciones educativas, 3 universidades. 8 instituciones Aliadas)

Red de Multiculturalidad




ACTIVIDADES

- ❖ Asistencia Técnica a las I.E en el proceso de implementación de los estudios afros.e indígenas
- ❖ Construcción de un modelo pedagógico de los estudios afrocolombianos en las I.E, El Dorado, Jaime Salazar Robledo, Ciudadela Cuba.
- ❖ Conmemoración anual del mes de la herencia africana.
- ❖ Conmemoración día mundial contra el racismo.
- ❖ Formación en maestrías a docentes etnoeducadores.
- ❖ Actualización de Censo sobre estudiantes afros e indígenas.



Fuente: Secretaría de Educación Municipal

Diálogo de Saberes



Sentipensar del directivo docente– Expofuturo



Interculturalidad– Jorge Roa UTP



Enseñanza de saberes escolares – Santiago Londoño



Retos de la educación religiosa– U. Católica

8 Escenarios académicos simultáneos pensados para el 100 % de los docentes y directivos docentes de Pereira.



Educación ambiental – Lucy Tejada



Educación para el talento y la paz – Universidad Libre



Educación inclusiva – Cámara de Comercio



Narrativas pedagógicas en diferentes áreas del conocimiento– Salón DABAR

Canasta Educativa

Bienestar laboral

Inversiones

Canasta Educativa

TRANSPORTE ESCOLAR URBANO

2.250 Estudiantes beneficiados.
20 I.E con tarjetas Megabus
28 I.E con tiquetes



TRANSPORTE ESCOLAR RURAL

2.730 Estudiantes beneficiados.
15 I.E beneficiadas



\$2.567.678.921 Inversión

SEGURO ESTUDIANTIL

100% Estudiantes matriculados en todos los E.E del municipio de Pereira

69 I.E beneficiadas (174 plantas físicas)

\$270.600 Inversión



CONECTIVIDAD

100% Estudiantes matriculados en todos los E.E del municipio de Pereira

\$1.459.747.433 Inversión



Fuente: Secretaría de Educación Municipal

Canasta Educativa

Programa De Alimentación Escolar

Canasta Educativa

Bienestar laboral

Inversiones

OERADORES	BENEFICIADOS	E.E BENEFICIADOS
<ul style="list-style-type: none"> • Construyamos Colombia • Vivir sirviendo 	19,900 raciones diarias	93 Rurales y/o de difícil acceso 74 Urbanas
INVERSIÓN \$ 8.686.040.084		

Fuente: Secretaría de Educación Municipal

MEJORAMIENTO RESTAURANTES ESCOLARES

\$ 1.191.292.665 → 2016
 \$ 642.188.178 → 2017
 \$ 1.274.067.981 → 2018

Capacitación de Contralores Estudiantiles



Primera Mesa Pública-PAE 2018



Capacitación Manipuladoras de Alimentos



Canasta Educativa

Logros

Canasta Educativa

Bienestar laboral

Inversiones

- ✓ Mejoramiento de la infraestructura de 29 establecimientos educativos.
- ✓ Menús más atractivos para los beneficiarios-encuestas de satisfacción.
- ✓ Mejoramiento de los proceso de supervisión (mayor exigencia).
- ✓ Reportes en tiempo real de la operación.
- ✓ Promoción de veedurías ciudadanas y participación social.
- ✓ Mayor contacto con cada uno de los actores del programa (docentes, padres, beneficiarios).
- ✓ Articulación con otras Secretarías del Municipio (Secretaría de Salud).



Canasta Educativa

Bienestar Laboral

ACTIVIDAD DESARROLLADA	ASISTENTES	I.E BENEFICIADAS
Celebración día de la mujer	99	73
Rumba recreativa a docentes	416	27
Clase de maquillaje-celebración día de la secretaria	12	73
Rumba recreativa a administrativos	344	73
Brigadas de salud	110	4
Juegos del magisterio fase municipal	79	73
Juegos del magisterio fase departamental	23	15
Encuentro folclórico	29	16



Actividad día de la
Secretaria



Encuentro folclórico



Rumba recreativa docentes

Plan De Bienestar Laboral de Docentes, Directivos Docentes y Administrativos de los Establecimientos Educativos Oficiales y la Planta Central. Aprobado mediante el Decreto No. 692 del 14 de septiembre 2018

Bienestar Laboral

ACTIVIDAD DESARROLLADA	ASISTENTES y/o BENEFICIADOS	I.E BENEFICIADAS
Encuentro de cierre de año escolar 2018	121	69
Cuidador por un día	98	69
Jornada de bienestar laboral	2.515	69
Inducción	36	69
Reinducción	512	69
Encuentro de reconocimiento académico y deportivo	400	69
Juegos del magisterio fase Nacional	23	15
Encuentro de reconocimiento al Servidor Público del Sector Educativo	103	69
Formación Postgradual Docentes	143	

INVERSIÓN:
\$ 210.752.244



Jornada de bienestar laboral



Encuentro de reconocimiento académico y deportivo



Encuentro de cierre de año escolar 2018



Cuidador por un día

Inversión en Programas 2016-2018

PROGRAMA	2016	2017	2018	Total	Beneficiarios 2018
PAE	\$ 1.284.798.884	\$ 8.121.325.585	\$ 8.686.040.084	\$ 18.092.164.553	19.900 Estudiantes
Transporte Escolar	\$ 2.332.164.146	\$ 2.772.591.766	\$ 2.567.678.921	\$ 7.672.434.833	4.980 Estudiantes
Seguro Estudiantil	\$ 284.609.069	\$ 355.460.000	\$ 270.600.000	\$ 910.669.069	100 % Estudiantes
Conectividad	\$ 1.529.036.341	\$ 1.388.274.030	\$ 1.459.747.433	\$ 4.377.057.804	100 % I.E
Dotaciones	\$ 1.600.855.110	\$ 1.982.361.629	\$ 5.106.641.240	\$ 8.689.857.979	100 % I.E
Infraestructura educativa	\$ 3.589.761.930	\$ 1.620.461.418	\$ 5.089.571.551	\$ 10.299.794.899	96 % I.E
Necesidades educativas	\$ 1.877.101.402	\$ 2.177.042.885	\$ 1.793.038.658	\$ 5.847.182.945	4.712 Estudiantes
Acceso a la educación Superior	\$ 539.556.871	\$ 2.077.441.332	\$ 2.426.506.184	\$ 5.043.504.387	1.608 Estudiantes
Primera Infancia	\$ 1.830.517.084	\$ 2.323.536.524	\$ 3.098.267.053	\$ 4.407.430.530	4.043 Estudiantes

Fuente: Secretaría de Educación de Pereira



Universidad para
Cuba



Jornada Única



Infraestructura
educativa

Proyectos Emblemáticos

Universidad Para Cuba



Universidad para
Cuba

- **486** Estudiantes beneficiados
- **42** I.E urbanas beneficiadas
- **2** I.E rurales beneficiadas
- **3** Universidades participantes
- **14** Cohortes (2019: 2 cohortes nuevas)

UTP

Ingeniera de Sistemas

46 estudiantes

Tecnología Industrial

1° cohorte
2° cohorte

60 estudiantes

CIAF

Técnico P. programación de software
1cohorte
2 cohortes
3 cohorte (grupo 1 y 2)
4 cohorte (grupo 1 y 2)

223 estudiantes

Técnico P. Aplicaciones Móviles

1 cohorte
2 cohorte

65 estudiantes

CATÓLICA

Tecnología en Programación de
Software

1 cohorte
2 cohorte (grupo 1 y 2)

92 estudiantes

Fuente: Secretaría de Educación Municipal



Universidad Para Cuba

ACTIVIDADES

- Taller de reinducción estudiantes de la Universidad Tecnológica de Pereira
- Inducción estudiantes nuevos Universidad Católica de Pereira
- Inducción estudiantes nuevos Ciaf
- Participación en la feria universitaria más grande del país "Expo U"
- Integración Universidad para Cuba (Gincana y hora loca)
- Visitas a 15 instituciones educativas del barrio cuba que entraron a la articulación de la media
- Gira de oportunidades "La mejor gente para la industria del conocimiento" en 14 I.E del barrio cuba
- Convocatoria de La Universidad para Cuba con los programas de Técnico profesional en Programación de Software y Tecnología en Desarrollo de Software

Total Inversión : \$619.272.584



Inducción U. Católica



Inducción CIAF



Participación en Expo U



Integración estudiantes



Visita del Alcalde



visitas I.E



Becas Pa Pepas

LOGROS

- **1.001** Estudiantes beneficiados
- **70** I.E beneficiadas

SEMESTRE	No. ESTUDIANTES	PROGRAMAS
2016 II	160	17
2017 I	237	22
2017 II	263	20
2018 I	341	23

Fuente: Secretaría de Educación Municipal

Total Inversión: \$1.807.233.600

➤ **2.904** bonos de porciones de alimentación durante el segundo semestre

➤ **65.600** tiquetes durante el semestre 2018-2



Entrega de tiquetes de transporte



Entrega de bonos de alimentación

Jornada Única



INSTITUCIÓN EDUCATIVA		GRADOS												TOTAL BENEFICIARIOS
		0	1	2	3	4	5	6	7	8	9	10	11	
1	C.E 30 DE AGOSTO				55		48							103
2	C.E LA CARBONERA	19	19	23	22	30	22	20	21					176
3	C.E SAN ANTONIO DE PADUA	9	25	35	33	22	29							153
4	I.E ALFONSO JARAMILLO GUTIERREZ											101	90	191
5	I.E ALFREDO GARCIA	22	40	31	21	27	32	56	67	40	38	38	30	442
6	I.E AQUILINO BEDOYA	70			78		83			87	79	76	57	530
7	I.E CARLOS EDUARDO VASCO	45	74	70	64	66	38	98	76	46	28			605
8	I.E CARLOTA SANCHEZ										147	102	64	313
9	I.E COMBIA	25	26	20	13	20	17							121
10	I.E COMPARTIR LAS BRISAS											28	25	53
11	I.E DEOGRACIAS CARDONA							115	132	134	116	114	93	704
12	I.E DIEGO MAYA SALAZAR	100	119	125	127	121	121	123	126	124	127	117	116	1446
13	I.E EL PITAL	89	58	51	42	53	69	43	33	38	39	28	29	572
14	I.E FRANCISCO DE PAULA SANTANDER					35	21	81	32	49	18	21	16	273
15	I.E GONZALO MEJIA ECHEVERRY	51	56	60	58	60	69	109	87	91	73	42	48	804
16	I.E INEM FELIPE PEREZ					104	139			195	195	202	229	1064
17	I.E JESUS MARIA ORMAZA										123	117	74	314
18	I.E JOSE ANTONIO GALAN	90	90	117	110	103	109	150	142	108	118	85	115	1337
19	I.E LA BELLA			25	22	25	21				14	17	19	143
20	I.E LA JULITA	90	96	104	97	116	114	106	107	81	74	80	66	1131
21	I.E LA PALMILLA	19	24	24	25	24	29	50	34	41	35	20	19	344
22	I.E MANOS UNIDAS	33	37	58	57	35	71	33	29	25	20	23	14	435
23	I.E MATECAÑA	28	40	34	33	36	24	23	18					236
24	I.E MUNDO NUEVO	13	23	9	20	16	32	39	27	25	15	20	12	251
25	I.E NORMAL SUPERIOR - EL JARDIN							153	113	113	121	117	101	718
26	I.E SAN FRANCISCO DE ASIS	46	78	58	59	55	64	77	56	47	42	30	38	650
27	I.E SUR ORIENTAL		22	24	24	31	34					91	83	309
Total general														13418

I.E Beneficiadas **27**

Estudiantes Beneficiados **13.418**

Porcentaje de estudiantes en JU en Pereira **21 %**

Apoyo Pedagógico MEN **100 % I.E**

Material Pedagógico – Libros entregados **30.392**

Inversiones Jornada Única 2018

Concepto	Instituciones Beneficiadas	Valor
Mejoramiento infraestructura	15 I.E	\$2.784.509.713
Mejoramiento de restaurantes	11 I.E	\$913.971.020
Dotaciones Pedagógicas	20 I.E	\$592.987.473
Total Inversiones		\$4.291.468.206

2019: Son 32 I.E con 16.726 estudiantes, para un total del 27 % de estudiantes de Pereira en Jornada Única

Gracias

