



**PEREIRA**  
Gobierno de la Ciudad



CAPITAL DEL EJE

# SECRETATÍA DE PLANEACIÓN



**PEREIRA**  
Gobierno de la Ciudad

| CAPITAL DEL EJE

# **INFORME DE SEGUIMIENTO TRIMESTRAL AL PLAN DE ACCIÓN**

**PLAN DE DESARROLLO**  
SECRETARIA DE PLANEACIÓN

**SEGUNDO TRIMESTRE 2020**  
**SECRETARIO DE PLANEACIÓN:**  
YESID ARMANDO ROZO FORERO



**PEREIRA**  
Gobierno de la Ciudad

| CAPITAL DEL EJE

# NIVELES DE EFICACIA

Segundo Trimestre 2020

- Avance metas 0% - 12.51%
- Avance metas 12,52% - 25,00%
- Avance metas 25.01% - 35.00%
- Avance metas 35.01% - 42.50%
- Avance metas 42.51% - 47.50%
- Avance metas 47.51% - 50.00%




• Deficiente



• Malo



• Regular



• Aceptable



• Bueno



• Eficiente

# DESEMPEÑO PLAN DE DESARROLLO

## Segundo Trimestre 2020



### INFORME SEGUIMIENTO TRIMESTRAL AL PLAN DE DESARROLLO

#### RESUMEN GENERAL

II Trimestre de 2020

SECRETARIA DE PLANEACION

- 6 -

EJE ESTRATEGICO	PRESUPUESTO (Miles de \$)	PART. %	EJECUCION (Miles de \$)	% EJECUCION	AVANCE EN METAS
PLAN DE DESARROLLO	734.457.052	100%	445.027.033	60,59%	40,25%
COMPETITIVIDAD, INNOVACION Y EMPLEO	67.702.340	9,22%	23.479.670	34,68%	33,82%
PEREIRA EDUCADA Y EDUCADORA	234.334.107	31,91%	141.532.156	60,40%	42,31%
DESARROLLO SOCIAL, PAZ Y RECONCILIACION	277.171.714	37,74%	220.228.459	79,46%	46,66%
HABITAT, AMBIENTE Y TERRITORIO	122.017.040	16,61%	40.954.651	33,56%	26,40%
GESTION INSTITUCIONAL	33.231.851	4,52%	18.832.097	56,67%	36,13%

Rango Aceptable:  
35,01% - 42,50%

40,25%



# DESEMPEÑO PLAN DE DESARROLLO

## Por Dependencias – Segundo Trimestre 2020

DEPENDENCIA	EFICIENCIA	EFICACIA	EFFECTIVIDAD
Secretaría de salud y seguridad social	85,70	48,21	118,91
Aeropuerto	3,86	6,72	11,72
Aguas y Aguas	7,97	7,46	15,22
Alcaldía Municipal de Pereira	51,18	27,04	68,57
Control Interno	99,90	44,67	122,48
Empresa de Aseo de Pereira	23,50	36,94	65,82
Empresa social del Estado Salud Pereira	0,00	0,00	0,00
Instituto de Movilidad de Pereira	40,83	29,58	65,91
Megabus	53,12	54,90	108,73
Oficina Asesora de Prensa y comunicaciones	64,68	43,50	99,71
Secretaría de Gobierno Municipal	37,48	47,92	89,57
Secretaría de Cultura	53,51	53,46	106,94

# DESEMPEÑO PLAN DE DESARROLLO

## Por Dependencias - Segundo Trimestre 2020

DEPENDENCIA	EFICIENCIA	EFICACIA	EFFECTIVIDAD
Secretaría de Desarrollo Económico y Competitividad	96,38	95,00	190,83
Secretaría de Desarrollo Rural y Gestión Ambiental	32,50	37,59	72,12
Secretaría de Desarrollo Social y Político	71,59	43,66	104,07
Secretaría de Educación	61,17	42,25	95,85
Secretaría de Gestión Administrativa	84,19	47,82	117,47
Secretaría de Hacienda	71,40	39,50	98,15
Secretaría de Infraestructura	41,94	26,73	62,58
Secretaría de Planeación	35,97	46,47	86,64

# DESEMPEÑO PLAN DE DESARROLLO











## Por Dependencias – Segundo Trimestre 2020

DEPENDENCIA	EFICIENCIA	EFICACIA	EFFECTIVIDAD
Secretaría de Recreación y deportes	37,33	27,63	61,08
Secretaría de Tecnologías de la Información y la Comunicación	74,30	48,82	112,93
Secretaría de Vivienda Social	45,93	61,49	113,64
Secretaría Jurídica	94,56	50,00	126,74
Secretaría Privada	99,64	50,00	129,78



# NIVELES DE DESEMPEÑO EFICACIA

## POR DEPENDENCIA - Segundo Trimestre 2020

<p>AEROPUERTO</p> <p>AGUAS Y AGUAS</p> <p>ALCALDIA MUNICIPAL DE PEREIRA</p> <p>EMPRESA SOCIAL DEL ESTADO SALUD PEREIRA</p>		<b>Deficiente</b>	
<p>ALCALDIA MUNICIPAL DE PEREIRA</p> <p>INSTITUTO DE MOVILIDAD DE PEREIRA</p> <p>SECRETARIA DE INFRAESTRUCTURA</p> <p>SECRETARIA DE RECREACION Y DEPORTES</p>		<b>Regular</b>	
<p>EMPRESA DE ASEO DE PEREIRA</p> <p>SECRETARIA DE DESARROLLO RURAL Y GESTION AMBIENTAL</p> <p>SECRETARIA DE EDUCACION</p> <p>SECRETARIA DE HACIENDA</p>		<b>Aceptable</b>	
<p>CONTROL INTERO</p> <p>OFICINA ASESORA DE PRENSA Y COMUNICACIONES</p> <p>SECRETARIA DE DESARROLLO SOCIAL Y POLITICO</p> <p>SECRETARIA DE PLANEACION</p>		<b>Bueno</b>	
<p>SECRETARIA DE SALUD Y SEGURIDAD SOCIAL</p> <p>MEGABUS</p> <p>SECRETARIA DE GOBIERNO MUNICIPAL</p> <p>SECRETARIA DE CULTURA</p> <p>SECRETARIA DE DESARROLLO ECONOMICO Y COMPETITIVIDAD</p> <p>SECRETARIA DE GESTION ADMINISTRATIVA</p> <p>SECRETARIA DE TECNOLOGIAS DE LA INFORMACION Y LA COMUNICACIÓN</p> <p>SECRETARIA DE VIVIENDA SOCIAL</p> <p>SECRETARIA JURIDICA</p> <p>SECRETARIA PRIVADA</p>		<b>Eficiente</b>	



**MUNICIPIO DE PEREIRA**  
**SEGUIMIENTO AL PLAN DE DESARROLLO**  
**II TRIMESTRE DE 2020**  
**AVANCES, FUENTES DE FINANCIACION Y METAS**

SECRETARIA DE PLANEACION  
- 6 -  
**Valores en Miles**  
Página 1 de 176

**SECRETARIA DE DESARROLLO ECONOMICO Y COMPETITIVIDAD**

**Línea:** 1 COMPETITIVIDAD, INNOVACION Y EMPLEO

**Programa:** 1.1 PEREIRA CON DIVERSIDAD ECONOMICA

**Sub Programa:** 1.1.1 PEREIRA PROYECTADA AL TURISMO

**Proyecto:** 2017660010022 Apoyo para el desarrollo de estrategias de fortalecimiento del producto turístico del Municipio de Pereira.

**Costo (miles de \$)** 300.000

**Ejecución (miles de \$)** 148.220

FUENTES DE FINANCIACION (MILES DE \$)					
	SGP:	Propios:	Dest Específica:	Rec de Crédito:	Otras Fuentes:
<b>APROPIADO</b>	0	300.000	0	0	0
<b>EJECUCION</b>	0	148.220	0	0	0
<b>Eficiencia (%)</b>	0,00%	49,41%	0,00%	0,00%	0,00%

AVANCES		
Eficiencia (%)	Eficacia (%)	Efectividad (%)
<b>49,41%</b>	<b>81,00%</b>	<b>143,04%</b>

Meta	Planeado	Pond.	Logro	Recur. Asignados	Recur. Ejecutados
Desarrollar e implementar 3 eventos que fortalezcan las expresiones culturales y turísticas en la ciudad de Pereira	3,00	5,00%	0,00	60.000	0
Fortalecer un corredor turístico del municipio para acceder a la Certificación como Destino sostenible	100,00%	35,00%	80,00%	75.000	32.090
Participación en Ferias Turísticas de nivel nacional e internacional en el marco del cumplimiento del plan maestro de turismo	2,00	25,00%	2,00	75.000	70.000
Desarrollar un programa de capacitación en formalización de prestación de servicios turísticos para 5 corredores turísticos en el marco del plan maestro de turismo	5,00	35,00%	4,00	90.000	46.130

**Observaciones:**

Las meta que aparece con cumplimiento cero se debe a que su ejecución radicaba en la realización de eventos o actividades que generaban aglomeraciones, estando prohibidas por COVID.19



**MUNICIPIO DE PEREIRA**  
**SEGUIMIENTO AL PLAN DE DESARROLLO**  
**II TRIMESTRE DE 2020**

**AVANCES, FUENTES DE FINANCIACION Y METAS**

SECRETARIA DE PLANEACION

- 6 -

Valores en Miles

Página 2 de 176

**SECRETARIA DE DESARROLLO ECONOMICO Y COMPETITIVIDAD**

**Línea:** 1 COMPETITIVIDAD, INNOVACION Y EMPLEO

**Programa:** 1.1 PEREIRA CON DIVERSIDAD ECONOMICA

**Sub Programa:** 1.1.2 MARKETING TERRITORIAL

**Proyecto:** 2017660010022 Apoyo para el desarrollo de estrategias de fortalecimiento del producto turístico del Municipio de Pereira.

**Costo (miles de \$)** 23.000

**Ejecución (miles de \$)** 22.550

FUENTES DE FINANCIACION (MILES DE \$)					
	SGP:	Propios:	Dest Específica:	Rec de Crédito:	Otras Fuentes:
<b>APROPIADO</b>	0	23.000	0	0	0
<b>EJECUCION</b>	0	22.550	0	0	0
<b>Eficiencia (%)</b>	0,00%	98,04%	0,00%	0,00%	0,00%

AVANCES		
Eficiencia (%)	Eficacia (%)	Efectividad (%)
<b>98,04%</b>	<b>60,00%</b>	<b>142,83%</b>

Meta	Planeado	Pond.	Logro	Recur. Asignados	Recur. Ejecutados
Participar en la realización de eventos que impacten el desarrollo turístico de la ciudad	1,00	20,00%	1,00	10.380	9.930
Operar al 100% los puntos de informacion turística	100,00%	80,00%	50,00%	12.620	12.620

**Observaciones:**

Ninguna



**MUNICIPIO DE PEREIRA**  
**SEGUIMIENTO AL PLAN DE DESARROLLO**  
**II TRIMESTRE DE 2020**

**AVANCES, FUENTES DE FINANCIACION Y METAS**

SECRETARIA DE PLANEACION

- 6 -

Valores en Miles

Página 3 de 176

**SECRETARIA DE DESARROLLO ECONOMICO Y COMPETITIVIDAD**

**Línea:** 1 COMPETITIVIDAD, INNOVACION Y EMPLEO

**Programa:** 1.2 DESARROLLO PRODUCTIVO PARA EL CAMBIO

**Sub Programa:** 1.2.3 EMPRENDIMIENTO E IMPULSO A PRODUCCION PEREIRANA

**Proyecto:** 2017660010023 Fortalecimiento a la cultura e inclusión financiera de los emprendedores y microempresarios del Municipio de Pereira

**Costo (miles de \$)** 10.646.530

**Ejecución (miles de \$)** 10.646.530

FUENTES DE FINANCIACION (MILES DE \$)						AVANCES		
	SGP:	Propios:	Dest Específica:	Rec de Crédito:	Otras Fuentes:	Eficiencia (%)	Eficacia (%)	Efectividad (%)
<b>APROPIADO</b>	0	10.646.530	0	0	0	100,00%	98,80%	198,32%
<b>EJECUCION</b>	0	10.646.530	0	0	0			
<b>Eficiencia (%)</b>	0,00%	100,00%	0,00%	0,00%	0,00%			

Meta	Planeado	Pond.	Logro	Recur. Asignados	Recur. Ejecutados
Prestar Asistencia Técnica Empresarial a 250 emprendedores y/o microempresarios	250,00	30,00%	240,00	46.530	46.530
Fortalecimiento a 218 emprendedores y/o microempresarios para acceder al mercado financiero a través de capital semilla	218,00	70,00%	218,00	10.600.000	10.600.000

**Observaciones:**

Ninguna



**MUNICIPIO DE PEREIRA**  
**SEGUIMIENTO AL PLAN DE DESARROLLO**  
**II TRIMESTRE DE 2020**

**AVANCES, FUENTES DE FINANCIACION Y METAS**

SECRETARIA DE PLANEACION

- 6 -

Valores en Miles

Página 4 de 176

**SECRETARIA DE DESARROLLO ECONOMICO Y COMPETITIVIDAD**

**Línea:** 1 COMPETITIVIDAD, INNOVACION Y EMPLEO

**Programa:** 1.2 DESARROLLO PRODUCTIVO PARA EL CAMBIO

**Costo (miles de \$)** 744.267

**Sub Programa:** 1.2.3 EMPRENDIMIENTO E IMPULSO A PRODUCCION PEREIRANA

**Ejecución (miles de \$)** 455.646

**Proyecto:** 2017660010066 "Fortalecimiento de los Centros de Emprendimiento y Desarrollo Empresarial y del Centro de Empleo del Municipio de Pereira

FUENTES DE FINANCIACION (MILES DE \$)						AVANCES		
	SGP:	Propios:	Dest Específica:	Rec de Crédito:	Otras Fuentes:	Eficiencia (%)	Eficacia (%)	Efectividad (%)
<b>APROPIADO</b>	0	744.267	0	0	0	61,22%	60,00%	120,73%
<b>EJECUCION</b>	0	455.646	0	0	0			
<b>Eficiencia (%)</b>	0,00%	61,22%	0,00%	0,00%	0,00%			

Meta	Planeado	Pond.	Logro	Recur. Asignados	Recur. Ejecutados
Operar al 100%, 7 centros de Emprendimiento y Desarrollo Empresarial.	100,00%	60,00%	50,00%	315.267	305.646
Generar estrategias de promoción y divulgación para empresarios y emprendedores a través de 3 ferias empresariales (Expocamello - Eje Moda - Hecho en Pereira, PFP, eje Exporta).	3,00	5,00%	0,00	110.000	0
Fortalecer 10 emprendedores del sector Economía Naranja	10,00	15,00%	10,00	90.000	70.000
Fortalecer el sector productivo del Municipio a través del programa Eje empresarial	1,00	5,00%	0,00	109.000	0
Contribuir al mejoramiento competitivo de 20 empresarios a través del Programa Hecho en Pereira	20,00	5,00%	20,00	75.000	45.000
Formar y entrenar para el Trabajo a 30 personas a través de los CEDEs	30,00	10,00%	30,00	45.000	35.000

**Observaciones:**

El no cumplimiento en las 2 metas que se reportan en ceros, se debe a la suspensión de procesos de contratación durante el segundo trimestre.



**MUNICIPIO DE PEREIRA**  
**SEGUIMIENTO AL PLAN DE DESARROLLO**  
**II TRIMESTRE DE 2020**

**AVANCES, FUENTES DE FINANCIACION Y METAS**

SECRETARIA DE PLANEACION

- 6 -

Valores en Miles

Página 5 de 176

**SECRETARIA DE DESARROLLO ECONOMICO Y COMPETITIVIDAD**

**Línea:** 1 COMPETITIVIDAD, INNOVACION Y EMPLEO

**Programa:** 1.2 DESARROLLO PRODUCTIVO PARA EL CAMBIO

**Sub Programa:** 1.2.4 PEREIRA UN FACTOR DIFERENCIADOR PARA EL EMPLEO

**Proyecto:** 2017660010066 "Fortalecimiento de los Centros de Emprendimiento y Desarrollo Empresarial y del Centro de Empleo del Municipio de Pereira"

**Costo (miles de \$)** 102.000

**Ejecución (miles de \$)** 101.442

FUENTES DE FINANCIACION (MILES DE \$)					
	SGP:	Propios:	Dest Específica:	Rec de Crédito:	Otras Fuentes:
<b>APROPIADO</b>	0	102.000	0	0	0
<b>EJECUCION</b>	0	101.442	0	0	0
<b>Eficiencia (%)</b>	0,00%	99,45%	0,00%	0,00%	0,00%

AVANCES		
Eficiencia (%)	Eficacia (%)	Efectividad (%)
<b>99,45%</b>	<b>59,20%</b>	<b>142,55%</b>

Meta	Planeado	Pond.	Logro	Recur. Asignados	Recur. Ejecutados
Operar al 100% el Centro de Empleo	100,00%	60,00%	50,00%	66.272	66.272
Realizar acciones de articulación de la oferta y demanda laboral a través de 6 maratones de empleo	6,00	30,00%	5,00	22.550	22.550
Aportar a la vinculación laboral de 50 profesionales a través de la estrategia de bilinguismo	50,00	10,00%	21,00	13.178	12.620

**Observaciones:**

Ninguna



**MUNICIPIO DE PEREIRA**  
**SEGUIMIENTO AL PLAN DE DESARROLLO**  
**II TRIMESTRE DE 2020**

**AVANCES, FUENTES DE FINANCIACION Y METAS**

SECRETARIA DE PLANEACION

- 6 -

Valores en Miles

Página 6 de 176

**SECRETARIA DE DESARROLLO ECONOMICO Y COMPETITIVIDAD**

**Línea:** 1 COMPETITIVIDAD, INNOVACION Y EMPLEO

**Programa:** 1.2 DESARROLLO PRODUCTIVO PARA EL CAMBIO

**Sub Programa:** 1.2.5 POLITICAS DE COMPETITIVIDAD

**Proyecto:** 2017660010024 "Mejoramiento del nivel de competitividad en el Municipio de Pereira.

**Costo (miles de \$)** 184.000

**Ejecución (miles de \$)** 183.850

FUENTES DE FINANCIACION (MILES DE \$)					
	SGP:	Propios:	Dest Específica:	Rec de Crédito:	Otras Fuentes:
<b>APROPIADO</b>	0	184.000	0	0	0
<b>EJECUCION</b>	0	183.850	0	0	0
<b>Eficiencia (%)</b>	0,00%	99,92%	0,00%	0,00%	0,00%

AVANCES		
Eficiencia (%)	Eficacia (%)	Efectividad (%)
<b>99,92%</b>	<b>87,50%</b>	<b>182,45%</b>

Meta	Planeado	Pond.	Logro	Recur. Asignados	Recur. Ejecutados
Realizar análisis de indicadores socioeconómicos que hacen parte de la competitividad territorial.	4,00	50,00%	3,00	168.000	167.850
Elaborar los documentos técnicos y legales requeridos para adoptar la Política de Competitividad, innovación y Empleo	2,00	50,00%	2,00	16.000	16.000

**Observaciones:**

Ninguna



**MUNICIPIO DE PEREIRA**  
**SEGUIMIENTO AL PLAN DE DESARROLLO**  
**II TRIMESTRE DE 2020**  
**AVANCES, FUENTES DE FINANCIACION Y METAS**

SECRETARIA DE PLANEACION  
- 6 -  
**Valores en Miles**  
Página 7 de 176

**SECRETARIA DE HACIENDA**

**Línea:** 1 COMPETITIVIDAD, INNOVACION Y EMPLEO  
**Programa:** 1.2 DESARROLLO PRODUCTIVO PARA EL CAMBIO  
**Sub Programa:** 1.2.5 POLITICAS DE COMPETITIVIDAD  
**Proyecto:** 2017660010063 Mejoramiento y fortalecimiento de la hacienda publica del Municipio de Pereira.

**Costo (miles de \$)** 220.000  
**Ejecución (miles de \$)** 0

FUENTES DE FINANCIACION (MILES DE \$)					
	SGP:	Propios:	Dest Específica:	Rec de Crédito:	Otras Fuentes:
<b>APROPIADO</b>	0	220.000	0	0	0
<b>EJECUCION</b>	0	0	0	0	0
<b>Eficiencia (%)</b>	0,00%	0,00%	0,00%	0,00%	0,00%

AVANCES		
Eficiencia (%)	Eficacia (%)	Efectividad (%)
0,00%	0,00%	0,00%

Meta	Planeado	Pond.	Logro	Recur. Asignados	Recur. Ejecutados
Celebracion de un Convenio Interadministrativo con la Camara de Comercio de Pereira para Garantizar el funcionamiento del Centro de Atención Empresarial CAE	100,00%	100,00%	0,00%	220.000	0

**Observaciones:**  
no se alcanzó a hacer el contrato con la Cámara de Comercio de Pereira para la operación del Centro de Atención al Empresario por la pandemia





MUNICIPIO DE PEREIRA  
SEGUIMIENTO AL PLAN DE DESARROLLO  
II TRIMESTRE DE 2020

AVANCES, FUENTES DE FINANCIACION Y METAS

SECRETARIA DE PLANEACION

- 6 -

Valores en Miles

Página 8 de 176

SECRETARIA DE DESARROLLO RURAL Y GESTION AMBIENTAL

Línea: 1 COMPETITIVIDAD, INNOVACION Y EMPLEO

Programa: 1.3 TERRITORIO RURAL COMPETITIVO

Sub Programa: 1.3.6 DESARROLLO AGOINDUSTRIAL Y COMERCIAL RURAL

Proyecto: 2017660010098 implementación del Cluster Agroindustrial en el Municipio de Pereira.

Costo (miles de \$) 184.000

Ejecución (miles de \$) 183.947

FUENTES DE FINANCIACION (MILES DE \$)					
	SGP:	Propios:	Dest Específica:	Rec de Crédito:	Otras Fuentes:
<b>APROPIADO</b>	0	184.000	0	0	0
<b>EJECUCION</b>	0	183.947	0	0	0
<b>Eficiencia (%)</b>	0,00%	99,97%	0,00%	0,00%	0,00%

AVANCES		
Eficiencia (%)	Eficacia (%)	Efectividad (%)
99,97%	58,33%	141,65%

Meta	Planeado	Pond.	Logro	Recur. Asignados	Recur. Ejecutados
Fortalecer 18 asociaciones en la zona rural.	18,00	50,00%	12,00	100.000	100.000
Implementar un proyecto agroindustrial.	100,00%	25,00%	50,00%	34.000	33.947
Implementar una estrategia de acceso al mercado local	100,00%	25,00%	50,00%	50.000	50.000

**Observaciones:**

Ninguna



**MUNICIPIO DE PEREIRA**  
**SEGUIMIENTO AL PLAN DE DESARROLLO**  
**II TRIMESTRE DE 2020**

**AVANCES, FUENTES DE FINANCIACION Y METAS**

SECRETARIA DE PLANEACION

- 6 -

Valores en Miles

Página 9 de 176

**SECRETARIA DE DESARROLLO RURAL Y GESTION AMBIENTAL**

**Línea:** 1 COMPETITIVIDAD, INNOVACION Y EMPLEO

**Programa:** 1.3 TERRITORIO RURAL COMPETITIVO

**Sub Programa:** 1.3.6 DESARROLLO AGOINDUSTRIAL Y COMERCIAL RURAL

**Proyecto:** 2017660010101 Fortalecimiento del Sector Agropecuario en el Municipio de Pereira.

**Costo (miles de \$)** 1.032.000

**Ejecución (miles de \$)** 866.912

**FUENTES DE FINANCIACION (MILES DE \$)**

	<b>SGP:</b>	<b>Propios:</b>	<b>Dest Específica:</b>	<b>Rec de Crédito:</b>	<b>Otras Fuentes:</b>
<b>APROPIADO</b>	500.000	532.000	0	0	0
<b>EJECUCION</b>	334.912	532.000	0	0	0
<b>Eficiencia (%)</b>	66,98%	100,00%	0,00%	0,00%	0,00%

**AVANCES**

<b>Eficiencia (%)</b>	<b>Eficacia (%)</b>	<b>Efectividad (%)</b>
<b>84,00%</b>	<b>30,64%</b>	<b>93,30%</b>

<b>Meta</b>	<b>Planeado</b>	<b>Pond.</b>	<b>Logro</b>	<b>Recur. Asignados</b>	<b>Recur. Ejecutados</b>
Realizar seguimiento e implementación de BPA a 370 predios.	370,00	20,00%	60,00	160.000	160.000
Beneficiar 2600 productores con Asistencia Técnica Integral y Agricultura Específica por sitio	2.600,00	70,00%	832,00	762.000	596.912
Implementar un programa de fomento de actividades económicas complementarias	100,00%	10,00%	50,00%	110.000	110.000

**Observaciones:**

Se tiene varios productores pendientes de la vista por parte del ICA, para realizar la auditoria y certificar.



**MUNICIPIO DE PEREIRA**  
**SEGUIMIENTO AL PLAN DE DESARROLLO**  
**II TRIMESTRE DE 2020**  
**AVANCES, FUENTES DE FINANCIACION Y METAS**

SECRETARIA DE PLANEACION  
- 6 -  
**Valores en Miles**  
Página 10 de 176

**SECRETARIA DE DESARROLLO ECONOMICO Y COMPETITIVIDAD**

**Línea:** 1 COMPETITIVIDAD, INNOVACION Y EMPLEO

**Programa:** 1.4 CIENCIA, TECNOLOGIA E INNOVACION PARA EL CAMBIO

**Sub Programa:** 1.4.7 PEREIRA CAPITAL DE LA CIENCIA, TECNOLOGIA, INNOVACION E INVESTIGACION

**Proyecto:** 2017660010024 "Mejoramiento del nivel de competitividad en el Municipio de Pereira.

**Costo (miles de \$)** 194.000

**Ejecución (miles de \$)** 193.840

FUENTES DE FINANCIACION (MILES DE \$)					
	SGP:	Propios:	Dest Específica:	Rec de Crédito:	Otras Fuentes:
<b>APROPIADO</b>	0	194.000	0	0	0
<b>EJECUCION</b>	0	193.840	0	0	0
<b>Eficiencia (%)</b>	0,00%	99,92%	0,00%	0,00%	0,00%

AVANCES		
Eficiencia (%)	Eficacia (%)	Efectividad (%)
<b>99,92%</b>	<b>72,50%</b>	<b>161,45%</b>

Meta	Planeado	Pond.	Logro	Recur. Asignados	Recur. Ejecutados
Realizar 4 actividades de articulación institucional para la puesta en marcha del Museo Interactivo de Biodiversidad	4,00	10,00%	2,00	19.000	18.840
Implementación de 2 pruebas piloto del Centro de Innovación y Negocios del Conocimiento para Pereira a través de los CEDEs	100,00%	20,00%	75,00%	40.000	40.000
Incentivar la competitividad del sector productivo a través de la cofinanciación de 2 proyectos de Competitividad, Ciencia, Tecnología E Innovación	100,00%	30,00%	75,00%	60.000	60.000
Realizar actividades de gestión, medición y análisis de impactos en apropiación social de conocimiento, ciencia, tecnología e innovación enmarcados en la Política Pública Pereira Innova	100,00%	40,00%	75,00%	75.000	75.000

**Observaciones:**

Ninguna



MUNICIPIO DE PEREIRA  
SEGUIMIENTO AL PLAN DE DESARROLLO  
II TRIMESTRE DE 2020

AVANCES, FUENTES DE FINANCIACION Y METAS

SECRETARIA DE PLANEACION

- 6 -

Valores en Miles

Página 11 de 176

SECRETARIA DE TECNOLOGIAS DE LA INFORMACION Y LA COMUNICACION

**Línea:** 1 COMPETITIVIDAD, INNOVACION Y EMPLEO

**Programa:** 1.4 CIENCIA, TECNOLOGIA E INNOVACION PARA EL CAMBIO

**Costo (miles de \$)** 1.609.000

**Sub Programa:** 1.4.7 PEREIRA CAPITAL DE LA CIENCIA, TECNOLOGIA, INNOVACION E INVESTIGACION

**Ejecución (miles de \$)** 1.608.934

**Proyecto:** 2018660010006 Implementación del ecosistema digital y la Estrategia GEL en el Municipio de Pereira.

FUENTES DE FINANCIACION (MILES DE \$)						AVANCES		
	SGP:	Propios:	Dest Específica:	Rec de Crédito:	Otras Fuentes:	Eficiencia (%)	Eficacia (%)	Efectividad (%)
<b>APROPIADO</b>	0	1.609.000	0	0	0	100,00%	48,00%	127,20%
<b>EJECUCION</b>	0	1.608.934	0	0	0			
<b>Eficiencia (%)</b>	0,00%	100,00%	0,00%	0,00%	0,00%			

Meta	Planeado	Pond.	Logro	Recur. Asignados	Recur. Ejecutados
Promover y apropiar el uso y la masificación del Internet y de las TIC en el Municipio de Pereira	100,00%	90,00%	50,00%	1.608.934	1.608.934
Generar contenidos virtuales para zonas WIFI	100,00%	10,00%	30,00%	66	0

**Observaciones:**

Se avanzó en la identificación de los temas para los contenidos virtuales.  
Disminución de presupuesto por \$ 191.000.000.  
No se tiene presupuesto suficiente para la meta 2.



**MUNICIPIO DE PEREIRA**  
**SEGUIMIENTO AL PLAN DE DESARROLLO**  
**II TRIMESTRE DE 2020**  
**AVANCES, FUENTES DE FINANCIACION Y METAS**

SECRETARIA DE PLANEACION

- 6 -

Valores en Miles

Página 12 de 176

**SECRETARIA DE EDUCACION**

**Línea:** 1 COMPETITIVIDAD, INNOVACION Y EMPLEO

**Programa:** 1.4 CIENCIA, TECNOLOGIA E INNOVACION PARA EL CAMBIO

**Sub Programa:** 1.4.8 TIC PARA EL DESARROLLO

**Proyecto:** 2017660010075 Implementación del Acceso, la Cobertura y la Inclusión en el Municipio de Pereira.

**Costo (miles de \$)** 1.416.286

**Ejecución (miles de \$)** 863.358

FUENTES DE FINANCIACION (MILES DE \$)					
	SGP:	Propios:	Dest Específica:	Rec de Crédito:	Otras Fuentes:
<b>APROPIADO</b>	739.893	676.394	0	0	0
<b>EJECUCION</b>	186.964	676.394	0	0	0
<b>Eficiencia (%)</b>	25,27%	100,00%	0,00%	0,00%	0,00%

AVANCES		
Eficiencia (%)	Eficacia (%)	Efectividad (%)
<b>60,96%</b>	<b>50,00%</b>	<b>106,58%</b>

Meta	Planeado	Pond.	Logro	Recur. Asignados	Recur. Ejecutados
Mantener la conectividad a internet en el 100% de los establecimientos educativos	100,00%	100,00%	50,00%	1.416.286	863.358

**Observaciones:**

Ninguna



MUNICIPIO DE PEREIRA  
SEGUIMIENTO AL PLAN DE DESARROLLO  
II TRIMESTRE DE 2020

AVANCES, FUENTES DE FINANCIACION Y METAS

SECRETARIA DE PLANEACION

- 6 -

Valores en Miles

Página 13 de 176

SECRETARIA DE TECNOLOGIAS DE LA INFORMACION Y LA COMUNICACION

**Línea:** 1 COMPETITIVIDAD, INNOVACION Y EMPLEO

**Programa:** 1.4 CIENCIA, TECNOLOGIA E INNOVACION PARA EL CAMBIO

**Sub Programa:** 1.4.8 TIC PARA EL DESARROLLO

**Proyecto:** 2018660010003 Fortalecimiento de Pereira Vive Digital en el Municipio de Pereira.

**Costo (miles de \$)** 100.000

**Ejecución (miles de \$)** 84.648

FUENTES DE FINANCIACION (MILES DE \$)

	SGP:	Propios:	Dest Específica:	Rec de Crédito:	Otras Fuentes:
<b>APROPIADO</b>	0	100.000	0	0	0
<b>EJECUCION</b>	0	84.648	0	0	0
<b>Eficiencia (%)</b>	0,00%	84,65%	0,00%	0,00%	0,00%

AVANCES

Eficiencia (%)	Eficacia (%)	Efectividad (%)
84,65%	50,00%	120,79%

Meta	Planeado	Pond.	Logro	Recur. Asignados	Recur. Ejecutados
Operación Puntos Vive Digital y Promocionar y divulgar el uso y apropiacion de la Estrategia TIC.	100,00%	100,00%	50,00%	100.000	84.648

**Observaciones:**

Ninguna



**MUNICIPIO DE PEREIRA**  
**SEGUIMIENTO AL PLAN DE DESARROLLO**  
**II TRIMESTRE DE 2020**

**AVANCES, FUENTES DE FINANCIACION Y METAS**

SECRETARIA DE PLANEACION

- 6 -

Valores en Miles

Página 14 de 176

**SECRETARIA DE TECNOLOGIAS DE LA INFORMACION Y LA COMUNICACION**

**Línea:** 1 COMPETITIVIDAD, INNOVACION Y EMPLEO

**Programa:** 1.4 CIENCIA, TECNOLOGIA E INNOVACION PARA EL CAMBIO

**Costo (miles de \$)** 200.000

**Sub Programa:** 1.4.8 TIC PARA EL DESARROLLO

**Ejecución (miles de \$)** 165.288

**Proyecto:** 2018660010006 Implementación del ecosistema digital y la Estrategia GEL en el Municipio de Pereira.

FUENTES DE FINANCIACION (MILES DE \$)						AVANCES		
	SGP:	Propios:	Dest Específica:	Rec de Crédito:	Otras Fuentes:	Eficiencia (%)	Eficacia (%)	Efectividad (%)
<b>APROPIADO</b>	0	200.000	0	0	0	82,64%	47,00%	115,39%
<b>EJECUCION</b>	0	165.288	0	0	0			
<b>Eficiencia (%)</b>	0,00%	82,64%	0,00%	0,00%	0,00%			

Meta	Planeado	Pond.	Logro	Recur. Asignados	Recur. Ejecutados
Mantener y actualizar los contenidos digitales, herramientas y servicios Web	100,00%	30,00%	40,00%	17.668	0
Desarrollar 2 tramites y Servicios en Linea	100,00%	24,00%	50,00%	27.258	23.364
Promover las actividades asociadas al ecosistema digital (usuarios, infraestructura, servicios y aplicaciones) en el municipio de Pereira	100,00%	16,00%	50,00%	67.470	64.242
Generar contenidos digitales, con el fin de apoyar las iniciativas de desarrollo	100,00%	30,00%	50,00%	87.604	77.682

**Observaciones:**

Está en etapa precontractual



**MUNICIPIO DE PEREIRA**  
**SEGUIMIENTO AL PLAN DE DESARROLLO**  
**II TRIMESTRE DE 2020**  
**AVANCES, FUENTES DE FINANCIACION Y METAS**

SECRETARIA DE PLANEACION

- 6 -

Valores en Miles

Página 15 de 176

**SECRETARIA DE INFRAESTRUCTURA**

**Línea:** 1 COMPETITIVIDAD, INNOVACION Y EMPLEO

**Programa:** 1.5 MOVILIDAD SOSTENIBLE PARA EL DESARROLLO

**Sub Programa:** 1.5.9 INFRAESTRUCTURA PARA LA COMPETITIVIDAD

**Proyecto:** 2017660010076 MEJORAMIENTO DE LA CONECTIVIDAD Y CAPACIDAD VIAL URBANA E INCREMENTAR EL MANTENIMIENTO DE LAS VIAS RURALES DEL MUNICIPIO DE PEREIRA.

**Costo (miles de \$)** 17.594.132

**Ejecución (miles de \$)** 4.205.734

FUENTES DE FINANCIACION (MILES DE \$)						AVANCES		
	SGP:	Propios:	Dest Específica:	Rec de Crédito:	Otras Fuentes:	Eficiencia (%)	Eficacia (%)	Efectividad (%)
<b>APROPIADO</b>	0	17.594.132	0	0	0	<b>23,90%</b>	<b>24,25%</b>	<b>48,29%</b>
<b>EJECUCION</b>	0	4.205.734	0	0	0			
<b>Eficiencia (%)</b>	0,00%	23,90%	0,00%	0,00%	0,00%			

Meta	Planeado	Pond.	Logro	Recur. Asignados	Recur. Ejecutados
MANTENER LA RED VIAL RURAL Y URBANA ( 250 KM )	100,00%	20,00%	30,00%	2.300.000	1.900.000
TERMINAR LA EJECUCION DEL PROYECTO VIAL CONSTRUCCION AV.SAN MATEO	100,00%	5,00%	100,00%	2.821.098	1.000.000
TERMINAR LA EJECUCION DEL PROYECTO VIAL CONSTRUCCION INTERSECCION CORALES	100,00%	5,00%	50,00%	2.311.761	500.000
TERMINAR LA EJECUCION DEL PROYECTO VIAL CONSTRUCCION 1 ETAPA AV.SAN JERONIMO	100,00%	5,00%	90,00%	982.314	79.151
MANTENIMIENTO VIAL CALZADA SUR 30 AGOSTO ENTRE TURIN Y LA CALLE 17 Y EL TRAMO CALZADA OCCIDENTAL DE LA AV DEL FERROCARRIL ENTRE EL EXITO Y LA CRA 12	100,00%	10,00%	15,00%	591.117	79.808
OBRAS DE MANTENIMIENTO, MEJORAMIENTO Y REHABILITACION VIAL DE LOS SIGUIENTES SECTORES: LOS ALPES, AV.JUAN B GUTIERREZ, CRA 15 ENTRE CLL 31 A 24 SECTOR SAN NICOLAS, CALLE 19	100,00%	15,00%	0,00%	2.703.624	0
ESTUDIOS Y DISENOS PARA CONEXION VIAL ALAMOS PINARES, ALTERNATIVA VIAL GALICIA, SEGUNDA CALZADA AV,RIO CON ACCESO ORIENTAL AL AEROPUERTO MATECAÑA	100,00%	15,00%	0,00%	3.516.212	0
RMINAR LA EJECUCIÓN DEL PROYECTO VIAL CONSTRUCCIÓN DE LA CALZADA NORTE DE LA AVENIDA LA INDEPENDENCIA ENTRE EL CRUCERO Y LA INTERSECCIÓN DE CORALES	100,00%	5,00%	95,00%	1.206.511	646.774





**MUNICIPIO DE PEREIRA**  
**SEGUIMIENTO AL PLAN DE DESARROLLO**  
**II TRIMESTRE DE 2020**  
**AVANCES, FUENTES DE FINANCIACION Y METAS**

SECRETARIA DE PLANEACION

- 6 -

**Valores en Miles**

Página 16 de 176

EJECUCION DE LA PRIMERA ETAPA DE LA VIA QUE CONDUCE AL COLEGIO JOSE ANTONIO GALAN POR EL SECTOR DE CONDINA.	100,00%	5,00%	0,00%	161.495	0
REALIZAR EL PROGRAMA DE CONSTRUCCION DE PLACA HUELLA PARA EL SECTOR RURAL	100,00%	5,00%	0,00%	700.000	0
CONSTRUIR Y/O ADECUAR ANDENES EN DIFERENTES SECTORES URBANOS	100,00%	5,00%	0,00%	200.000	0
ADECUAR Y/O CONSTRUIR BANDA DE CICLOINFRAESTRUCTURA EN DIFERENTES SECTORES DEL MUNICIPIO	100,00%	5,00%	0,00%	100.000	0

**Observaciones:**

ejecucion de obra y estudios y diseños se encuentran en proceso de contratacion y liquidacion



**MUNICIPIO DE PEREIRA**  
**SEGUIMIENTO AL PLAN DE DESARROLLO**  
**II TRIMESTRE DE 2020**  
**AVANCES, FUENTES DE FINANCIACION Y METAS**

SECRETARIA DE PLANEACION  
- 6 -  
**Valores en Miles**  
Página 17 de 176

**SECRETARIA DE INFRAESTRUCTURA**

**Línea:** 1 COMPETITIVIDAD, INNOVACION Y EMPLEO  
**Programa:** 1.5 MOVILIDAD SOSTENIBLE PARA EL DESARROLLO  
**Sub Programa:** 1.5.9 INFRAESTRUCTURA PARA LA COMPETITIVIDAD  
**Proyecto:** 2017660010082 Mejoramiento de la Capacidad Técnica de la Máquinaria y del Parque Automotor del Municipio de Pereira.

Costo (miles de \$)	604.144
Ejecución (miles de \$)	159.712

FUENTES DE FINANCIACION (MILES DE \$)					
	SGP:	Propios:	Dest Específica:	Rec de Crédito:	Otras Fuentes:
<b>APROPIADO</b>	0	604.144	0	0	0
<b>EJECUCION</b>	0	159.712	0	0	0
<b>Eficiencia (%)</b>	0,00%	26,44%	0,00%	0,00%	0,00%

AVANCES		
Eficiencia (%)	Eficacia (%)	Efectividad (%)
26,44%	42,86%	75,86%

Meta	Planeado	Pond.	Logro	Recur. Asignados	Recur. Ejecutados
MANTENER LA RED VIAL RURAL Y URBANA	70,00	100,00%	30,00	604.144	159.712

**Observaciones:**  
procesos de contratacion de suministros, se estan iniciando



**MUNICIPIO DE PEREIRA**  
**SEGUIMIENTO AL PLAN DE DESARROLLO**  
**II TRIMESTRE DE 2020**  
**AVANCES, FUENTES DE FINANCIACION Y METAS**

SECRETARIA DE PLANEACION  
- 6 -  
**Valores en Miles**  
Página 18 de 176

**SECRETARIA DE INFRAESTRUCTURA**

**Línea:** 1 COMPETITIVIDAD, INNOVACION Y EMPLEO  
**Programa:** 1.5 MOVILIDAD SOSTENIBLE PARA EL DESARROLLO  
**Sub Programa:** 1.5.9 INFRAESTRUCTURA PARA LA COMPETITIVIDAD  
**Proyecto:** 2017660010092 Construcción del Cable Aéreo como elemento del sistema integrado de transporte publico en el Area Metropolitana Centro Occidente

Costo (miles de \$)	11.116.992
Ejecución (miles de \$)	2.017.699

FUENTES DE FINANCIACION (MILES DE \$)					
	SGP:	Propios:	Dest Específica:	Rec de Crédito:	Otras Fuentes:
<b>APROPIADO</b>	0	5.772.000	0	5.344.992	0
<b>EJECUCION</b>	0	2.017.699	0	0	0
<b>Eficiencia (%)</b>	0,00%	34,96%	0,00%	0,00%	0,00%

AVANCES		
Eficiencia (%)	Eficacia (%)	Efectividad (%)
18,15%	25,00%	45,89%

Meta	Planeado	Pond.	Logro	Recur. Asignados	Recur. Ejecutados
OBRAS DE CONSTRUCCION DE UN SISTEMA DE TRANSPORTE DE PASAJEROS PARA LA IMPLEMENTACION DEL CABLE AEREO	100,00%	100,00%	25,00%	11.116.992	2.017.699

**Observaciones:**  
la obra se encuentra en ejecucion



**MUNICIPIO DE PEREIRA**  
**SEGUIMIENTO AL PLAN DE DESARROLLO**  
**II TRIMESTRE DE 2020**  
**AVANCES, FUENTES DE FINANCIACION Y METAS**

SECRETARIA DE PLANEACION

- 6 -

Valores en Miles

Página 19 de 176

**AEROPUERTO**

**Línea:** 1 COMPETITIVIDAD, INNOVACION Y EMPLEO

**Programa:** 1.5 MOVILIDAD SOSTENIBLE PARA EL DESARROLLO

**Sub Programa:** 1.5.9 INFRAESTRUCTURA PARA LA COMPETITIVIDAD

**Proyecto:** 2017660010107 Implementación y mejoramiento de la prestación del servicio aeroportuario en el Municipio de Pereira

**Costo (miles de \$)** 18.408.956

**Ejecución (miles de \$)** 710.235

FUENTES DE FINANCIACION (MILES DE \$)					
	SGP:	Propios:	Dest Específica:	Rec de Crédito:	Otras Fuentes:
<b>APROPIADO</b>	0	0	0	0	18.408.956
<b>EJECUCION</b>	0	0	0	0	710.235
<b>Eficiencia (%)</b>	0,00%	0,00%	0,00%	0,00%	3,86%

AVANCES		
Eficiencia (%)	Eficacia (%)	Efectividad (%)
<b>3,86%</b>	<b>6,72%</b>	<b>11,72%</b>

Meta	Planeado	Pond.	Logro	Recur. Asignados	Recur. Ejecutados
Negociación de predios requeridos para las obras para la certificación y/o modernización del Aeropuerto Internacional Matecaña	20,00	13,59%	2,00	2.500.000	63.687
Mejoras, indemnizaciones, compensaciones, y/o expropiaciones por vía administrativa requeridas en el desarrollo de las obras para la certificación y/o modernización del Aeropuerto Internacional Matecaña	1,00	2,72%	0,00	500.000	0
Construcción Glorieta Villa Olímpica, Barrio Matecaña.	1,00	5,04%	0,00	927.500	0
Construcción y mejoramiento de vías de acceso al Aeropuerto Internacional Matecaña.	100,00%	1,09%	100,00%	200.000	75.000
Demolición de predios	1,00	2,17%	0,00	400.000	0
Construcción mejoramiento del acceso vial oriental intersección en la Av. 30 Agosto hacia el AIM	1,00	45,85%	0,00	8.440.000	0
Proyecto de Sistema Sencillo de Iluminación de Aproximación ALS	1,00	15,48%	0,00	2.867.956	0
Desarrollo de Interventorías de Obras Civiles, de Consultorías y/o de programas y actividades de inversión que lo requieran	5,00	5,61%	1,00	1.031.000	43.394
Elaboración de Estudios, Planos y/o Diseños para el Mejoramiento del Servicio Aeroportuario	1,00	0,81%	0,00	150.000	0
Desarrollo de visitas técnicas y/o Asesorías para certificación OACI	1,00	0,06%	0,00	10.000	0
Adquisición de Artículos para las Áreas Administrativas, (Muebles, Enseres y Equipo de Oficina)	15,00	2,95%	1,00	542.500	17.306



**MUNICIPIO DE PEREIRA**  
**SEGUIMIENTO AL PLAN DE DESARROLLO**  
**II TRIMESTRE DE 2020**  
**AVANCES, FUENTES DE FINANCIACION Y METAS**

SECRETARIA DE PLANEACION

- 6 -

**Valores en Miles**

Página 20 de 176

Apoyo Profesional a las Directivas del AIM (Obras Civiles, Planificación y Desarrollo Aeroportuario, Gestión Ambiental , Contratación, Planeación y Gestión de Proyectos, Gestión de Calidad)	100,00%	3,91%	67,00%	720.000	481.836
Mantenimiento y/o mejoramiento sistemas tratamiento aguas residuales predios no concesionados del AIM	2,00	0,11%	0,00	20.000	0
Desarrollo de campañas en Programas de medicina preventiva, medicina del trabajo, higiene y seguridad industrial para trabajadores del AIM, contratación de personal especializado. En conjunto deben realizarse mínimo 3 campañas	2,00	0,22%	1,00	40.000	17.700
Desarrollo de Capacitaciones en: Subprograma Misional, Técnico y Gestión, Programa Formación en Idioma Ingles	4,00	0,22%	4,00	40.000	11.312
Adquisición y/o Actualización de unidades de Software y unidades de Hardware, páginas web y complementarios	1,00	0,12%	0,00	20.000	0

**Observaciones:**

El Aeropuerto Internacional Matecaña realizó el Plan de Acción del 2020 proyectado con base al comportamiento de los últimos años en el flujo de pasajeros tanto Nacionales como Internacionales.

Sin embargo, debido a la crisis provocada por virus Covid-19, desde inicios del mes de Marzo se cancelaron los vuelos, generando una reducción en los ingresos de la entidad de alrededor del 80%.

Esto produjo una incertidumbre sobre las medidas a tomar en cuanto a la contratación para poder cumplir las obligaciones de la entidad; además con la cuarentena obligatoria los procesos de contratación se vieron obligados a detenerse generando retrasos en lo proyectado.

Como solución a esta situación, en el segundo trimestre y basado en nuevas proyecciones, se realizó modificación en el POAI 2020 y Plan de acción del mismo año; reduciendo el presupuesto a ejecutar durante este año debido a la gran reducción mensual de los ingresos (por cancelación de vuelos tanto nacionales como internacionales)



**MUNICIPIO DE PEREIRA**  
**SEGUIMIENTO AL PLAN DE DESARROLLO**  
**II TRIMESTRE DE 2020**  
**AVANCES, FUENTES DE FINANCIACION Y METAS**

SECRETARIA DE PLANEACION

- 6 -

Valores en Miles

Página 21 de 176

**INSTITUTO DE MOVILIDAD DE PEREIRA**

**Línea:** 1 COMPETITIVIDAD, INNOVACION Y EMPLEO

**Programa:** 1.5 MOVILIDAD SOSTENIBLE PARA EL DESARROLLO

**Sub Programa:** 1.5.10 GERENCIA DE LA MOVILIDAD

**Proyecto:** 2017660010033 Mejoramiento y control de la movilidad en el Municipio de Pereira

**Costo (miles de \$)** 3.023.033

**Ejecución (miles de \$)** 861.124

FUENTES DE FINANCIACION (MILES DE \$)					
	SGP:	Propios:	Dest Específica:	Rec de Crédito:	Otras Fuentes:
<b>APROPIADO</b>	0	0	0	0	3.023.033
<b>EJECUCION</b>	0	0	0	0	861.124
<b>Eficiencia (%)</b>	0,00%	0,00%	0,00%	0,00%	28,49%

AVANCES		
Eficiencia (%)	Eficacia (%)	Efectividad (%)
<b>28,49%</b>	<b>23,89%</b>	<b>50,54%</b>

Meta	Planeado	Pond.	Logro	Recur. Asignados	Recur. Ejecutados
Demarcar 25000 MT2 de Marcas Viales	25.000,00	14,50%	4.400,00	562.200	164.913
Mantenimiento e instalacion señales verticales	100,00%	6,00%	50,00%	30.000	0
Demarcar 50000 metros lineales de carril	50.000,00	0,60%	0,00	100.000	0
Realizar el mantenimiento de las ciclobandas KMS (12kms)	100,00%	3,80%	50,00%	30.000	0
Garantizar el mantenimiento de la maquina señalizadora	100,00%	4,00%	0,00%	10.000	0
Semaforizar (3) nuevas intersecciones viales	3,00	8,00%	0,00	333.772	0
Realizar mantenimiento preventivo y correctivo al 100% ( 194) intersecciones viales semaforizadas	100,00%	4,80%	50,00%	120.000	12.484
Mantener y operar el 100% de la red de comunicaciones	100,00%	10,00%	50,00%	255.000	101.273
Fortalecimiento del proceso de Movilidad con profesional especializado de apoyo	100,00%	2,80%	50,00%	70.000	42.752
Garantizar en un 100% el suministro de combustible y mantenimiento de vehiculos del Instituto de Movilidad	100,00%	8,20%	50,00%	305.000	148.704
Garantizar en un 100% del funcionamiento de equipos de comunicaciones	100,00%	2,20%	50,00%	95.600	93.000
Adquirir en un 100% equipos para seguridad vial	100,00%	20,60%	0,00%	285.407	0
Adquirir el 100% de la dotacion para los agentes de transito (uniformes)	100,00%	7,20%	0,00%	360.000	0
Apoyar la implementacion de estrategias para la gestion integral de la subdireccion de Movilidad	100,00%	0,00%	50,00%	55.200	55.200
Fortalecer el proceso de Movilidad con especialista en vias y transito	100,00%	1,40%	50,00%	31.152	31.152



**MUNICIPIO DE PEREIRA**  
**SEGUIMIENTO AL PLAN DE DESARROLLO**  
**II TRIMESTRE DE 2020**  
**AVANCES, FUENTES DE FINANCIACION Y METAS**

SECRETARIA DE PLANEACION

- 6 -

**Valores en Miles**

Página 22 de 176

Proveer el 100% de las especies venales requeridas	100,00%	0,40%	50,00%	40.000	0
Expedir 300 certificaciones a traves del Mln. de Transporte como requisito previo para la adquisicion de la licencia	300,00	1,20%	104,00	27.366	26.464
Dictar 750 cursos teoricos en tecnicas de conduccion, primeros auxilios, normas de transito y ambientales	750,00	0,10%	220,00	27.366	26.464
Dictar 5200 horas practicas en tecnicas de conduccion	5.200,00	1,00%	1.530,00	27.366	26.464
Realizar (1) auditoria de calidad	1,00	1,60%	0,00	4.000	0
Modos Alternativos de Movilidad	100,00%	1,60%	50,00%	253.604	132.254

**Observaciones:**

Se debe tener en cuenta el estado de emergencia en que se encuentra el pais, las metas mas adelante tendran variaciones COVID 19, en hacer las actividades se llevo al 50%, aunque hay algunas que no se pudieron ni iniciar



**MUNICIPIO DE PEREIRA**  
**SEGUIMIENTO AL PLAN DE DESARROLLO**  
**II TRIMESTRE DE 2020**  
**AVANCES, FUENTES DE FINANCIACION Y METAS**

SECRETARIA DE PLANEACION

- 6 -

Valores en Miles

Página 23 de 176

**SECRETARIA DE EDUCACION**

**Línea:** 2 PEREIRA EDUCADA Y EDUCADORA

**Programa:** 2.6 EDUCACION DE CALIDAD

**Sub Programa:** 2.6.11 MEJORES AMBIENTES ESCOLARES

**Proyecto:** 2017660010074 Mejoramiento de los Ambientes Escolares en las Instituciones Educativas del municipio de Pereira..

**Costo (miles de \$)** 1.732.555

**Ejecución (miles de \$)** 54.383

FUENTES DE FINANCIACION (MILES DE \$)					
	SGP:	Propios:	Dest Específica:	Rec de Crédito:	Otras Fuentes:
<b>APROPIADO</b>	1.232.555	500.000	0	0	0
<b>EJECUCION</b>	54.383	0	0	0	0
<b>Eficiencia (%)</b>	4,41%	0,00%	0,00%	0,00%	0,00%

AVANCES		
Eficiencia (%)	Eficacia (%)	Efectividad (%)
<b>3,14%</b>	<b>21,00%</b>	<b>31,28%</b>

Meta	Planeado	Pond.	Logro	Recur. Asignados	Recur. Ejecutados
Realizar acciones de mejora y mantenimiento en 10 instituciones educativas oficiales del municipio	10,00	35,00%	2,00	630.000	19.837
Dotación de material didáctico o bibliográfico en 10 instituciones educativas oficiales del municipio	10,00	35,00%	4,00	602.555	34.546
Construir 1 nuevo Centros de Desarrollo Integral para la primera infancia (CDI)	1,00	30,00%	0,00	500.000	0

**Observaciones:**

Se tiene planeado el cumplimiento de la meta durante los proximos trimestres





**MUNICIPIO DE PEREIRA**  
**SEGUIMIENTO AL PLAN DE DESARROLLO**  
**II TRIMESTRE DE 2020**  
**AVANCES, FUENTES DE FINANCIACION Y METAS**

SECRETARIA DE PLANEACION  
- 6 -  
**Valores en Miles**  
Página 24 de 176

**SECRETARIA DE INFRAESTRUCTURA**

**Línea:** 2 PEREIRA EDUCADA Y EDUCADORA  
**Programa:** 2.6 EDUCACION DE CALIDAD  
**Sub Programa:** 2.6.11 MEJORES AMBIENTES ESCOLARES  
**Proyecto:** 2017660010088 "Mejoramiento e incremento de la infraestructura física para la prestación del servicio educativo público del Municipio de Pereira"

Costo (miles de \$)	315.568
Ejecución (miles de \$)	185.179

FUENTES DE FINANCIACION (MILES DE \$)					
	SGP:	Propios:	Dest Específica:	Rec de Crédito:	Otras Fuentes:
<b>APROPIADO</b>	0	315.568	0	0	0
<b>EJECUCION</b>	0	185.179	0	0	0
<b>Eficiencia (%)</b>	0,00%	58,68%	0,00%	0,00%	0,00%

AVANCES		
Eficiencia (%)	Eficacia (%)	Efectividad (%)
58,68%	70,00%	133,21%

Meta	Planeado	Pond.	Logro	Recur. Asignados	Recur. Ejecutados
MANTENER Y/O REPARAR 20 ESTABLECIMIENTOS EDUCATIVOS PÚBLICOS	20,00	100,00%	14,00	315.568	185.179

**Observaciones:**  
Ninguna



**MUNICIPIO DE PEREIRA**  
**SEGUIMIENTO AL PLAN DE DESARROLLO**  
**II TRIMESTRE DE 2020**  
**AVANCES, FUENTES DE FINANCIACION Y METAS**

SECRETARIA DE PLANEACION

- 6 -

Valores en Miles

Página 25 de 176

**SECRETARIA DE EDUCACION**

**Línea:** 2 PEREIRA EDUCADA Y EDUCADORA

**Programa:** 2.6 EDUCACION DE CALIDAD

**Sub Programa:** 2.6.12 EDUCACION PARA TODOS

**Proyecto:** 2017660010075 Implementación del Acceso, la Cobertura y la Inclusión en el Municipio de Pereira.

**Costo (miles de \$)** 215.433.792

**Ejecución (miles de \$)** 132.902.378

FUENTES DE FINANCIACION (MILES DE \$)					
	SGP:	Propios:	Dest Específica:	Rec de Crédito:	Otras Fuentes:
<b>APROPIADO</b>	192.310.654	11.080.000	12.043.138	0	0
<b>EJECUCION</b>	116.009.853	9.215.090	7.677.435	0	0
<b>Eficiencia (%)</b>	60,32%	83,17%	63,75%	0,00%	0,00%

AVANCES		
Eficiencia (%)	Eficacia (%)	Efectividad (%)
<b>61,69%</b>	<b>42,80%</b>	<b>96,94%</b>

Meta	Planeado	Pond.	Logro	Recur. Asignados	Recur. Ejecutados
Asegurar la atención del 100% de los niños matriculados en la estrategia Pequeños sabios (650 niños)	100,00%	5,55%	50,00%	100.000	15.144
Implementar la fase V del Proyecto Círculo Virtuoso, atendiendo 2.100 niños	100,00%	5,55%	0,00%	800.000	0
Atender 1.200 niños con la estrategia de preescolares Integrales	1.200,00	5,55%	0,00	120.000	0
Asegurar la atención de 5.090 estudiantes con necesidades educativas especiales del municipio de Pereira	5.090,00	5,55%	4.851,00	2.000.000	311.681
Asegurar la prestación del servicio educativo en el municipio de Pereira	100,00%	5,60%	50,00%	161.287.286	97.941.531
Asegurar las actividades administrativas de los establecimientos educativos oficiales	100,00%	5,60%	50,00%	10.185.000	7.269.626
Subsidiar en 100% el transporte escolar de 5.341 estudiantes focalizados	100,00%	5,55%	50,00%	3.210.000	1.395.650
Cubrir el pago de la póliza del seguro estudiantil del 100% de los estudiantes	100,00%	5,55%	50,00%	420.000	296.101
Prestar el servicio educativo a los estudiantes matriculados en los 3 establecimientos educativos concesionados	100,00%	5,55%	50,00%	10.667.559	10.664.542
Garantizar en un 100 % el Arrendamiento de los inmuebles necesarios para el funcionamiento de Instituciones educativas sin sedes (6 sedes)	100,00%	5,55%	25,00%	565.379	558.004
Garantizar el 100% de 16 cohortes en el proyecto la Universidad para Cuba	100,00%	5,55%	50,00%	995.000	414.416
Pagar los servicios públicos del 100% de los establecimientos educativos oficiales	100,00%	5,55%	50,00%	2.096.047	596.049
Transferir recursos a los fondos de servicios educativos de los establecimientos educativos oficiales, por concepto de gratuidad de la educación	100,00%	5,55%	50,00%	4.870.828	4.680.955



**MUNICIPIO DE PEREIRA**  
**SEGUIMIENTO AL PLAN DE DESARROLLO**  
**II TRIMESTRE DE 2020**  
**AVANCES, FUENTES DE FINANCIACION Y METAS**

SECRETARIA DE PLANEACION

- 6 -

**Valores en Miles**

Página 26 de 176

Subsidiar en 100% la alimentación escolar a 21.010 estudiantes focalizados	100,00%	5,55%	50,00%	16.188.719	8.677.435
Asegurar la atención del 100 % Centros de Desarrollo Infantil	100,00%	5,55%	0,00%	1.567.972	0
Asegurar la atención de 636 estudiantes con talentos excepcionales	600,00	5,55%	600,00	200.000	23.364
Asegurar la atención de 100 % estudiantes del Sistema de Responsabilidad Penal Acusatorio	100,00%	5,55%	0,00%	30.000	0
Implementar el 100 % de la estrategia de modernización de la educación media, para aumentar cobertura y calidad, y disminuir la deserción	100,00%	5,55%	50,00%	130.000	57.880

**Observaciones:**

Ninguna



**MUNICIPIO DE PEREIRA**  
**SEGUIMIENTO AL PLAN DE DESARROLLO**  
**II TRIMESTRE DE 2020**  
**AVANCES, FUENTES DE FINANCIACION Y METAS**

SECRETARIA DE PLANEACION

- 6 -

Valores en Miles

Página 27 de 176

**SECRETARIA DE EDUCACION**

**Línea:** 2 PEREIRA EDUCADA Y EDUCADORA

**Programa:** 2.6 EDUCACION DE CALIDAD

**Sub Programa:** 2.6.13 A LA ALTURA DE LOS MEJORES

**Proyecto:** 2017660010079 Implementación de la calidad y pertinencia de la Educación en el Municipio de Pereira.

**Costo (miles de \$)** 2.868.000

**Ejecución (miles de \$)** 2.182.582

FUENTES DE FINANCIACION (MILES DE \$)					
	SGP:	Propios:	Dest Específica:	Rec de Crédito:	Otras Fuentes:
<b>APROPIADO</b>	300.000	2.568.000	0	0	0
<b>EJECUCION</b>	0	2.182.582	0	0	0
<b>Eficiencia (%)</b>	0,00%	84,99%	0,00%	0,00%	0,00%

AVANCES		
Eficiencia (%)	Eficacia (%)	Efectividad (%)
<b>76,10%</b>	<b>23,00%</b>	<b>77,86%</b>

Meta	Planeado	Pond.	Logro	Recur. Asignados	Recur. Ejecutados
Implementar en un 100% un plan de formación docente.	100,00%	16,00%	0,00%	100.000	0
Ejecutar en 100% un plan de bienestar laboral y estímulo docente.	100,00%	16,00%	0,00%	300.000	0
Asegurar las actividades administrativas de la Secretaría de Educación Municipal.	100,00%	20,00%	50,00%	800.000	679.480
Otorgar 2000 becas a estudiantes para ingreso en la educación superior.	2.000,00	16,00%	625,00	1.488.000	1.467.118
Implementar el 100% de las estrategias y procesos transversales y complementarios para una educación de calidad	100,00%	16,00%	50,00%	80.000	35.984
Implementar en las instituciones educativas el 100 % de la estrategia Pereira bilingüe (inglés como segunda lengua)	100,00%	16,00%	0,00%	100.000	0

**Observaciones:**

Se tiene planeado el cumplimiento de las metas en el próximo semestre



**MUNICIPIO DE PEREIRA**  
**SEGUIMIENTO AL PLAN DE DESARROLLO**  
**II TRIMESTRE DE 2020**  
**AVANCES, FUENTES DE FINANCIACION Y METAS**

SECRETARIA DE PLANEACION  
- 6 -  
**Valores en Miles**  
Página 28 de 176

**SECRETARIA DE EDUCACION**

**Línea:** 2 PEREIRA EDUCADA Y EDUCADORA  
**Programa:** 2.6 EDUCACION DE CALIDAD  
**Sub Programa:** 2.6.14 GESTION EDUCATIVA EFICIENTE  
**Proyecto:** 2017660010073 Fortalecimiento para una Gestión Educativa Eficiente en el Municipio de Pereira.

**Costo (miles de \$)** 900.000  
**Ejecución (miles de \$)** 0

FUENTES DE FINANCIACION (MILES DE \$)					
	SGP:	Propios:	Dest Específica:	Rec de Crédito:	Otras Fuentes:
<b>APROPIADO</b>	850.000	50.000	0	0	0
<b>EJECUCION</b>	0	0	0	0	0
<b>Eficiencia (%)</b>	0,00%	0,00%	0,00%	0,00%	0,00%

AVANCES		
Eficiencia (%)	Eficacia (%)	Efectividad (%)
0,00%	0,00%	0,00%

Meta	Planeado	Pond.	Logro	Recur. Asignados	Recur. Ejecutados
Fortalecer el mejoramiento administrativo de la Secretaría de Educación que garantice la adecuada, eficiente y oportuna administración del servicio educativo, en el marco del proceso de modernización	100,00%	50,00%	0,00%	275.000	0
Garantizar licencias de software y antivirus de las Instituciones educativas y Secretaría de Educación	100,00%	50,00%	0,00%	625.000	0

**Observaciones:**  
Se tiene planeado el cumplimiento de la meta los proximos trimestres



**MUNICIPIO DE PEREIRA**  
**SEGUIMIENTO AL PLAN DE DESARROLLO**  
**II TRIMESTRE DE 2020**  
**AVANCES, FUENTES DE FINANCIACION Y METAS**

SECRETARIA DE PLANEACION

- 6 -

Valores en Miles

Página 29 de 176

**SECRETARIA DE CULTURA**

**Línea:** 2 PEREIRA EDUCADA Y EDUCADORA

**Programa:** 2.7 CULTURA EJE DEL DESARROLLO

**Sub Programa:** 2.7.15 FORTALECIMIENTO DEL EJE CULTURAL

**Proyecto:** 2017660010091 Mejoramiento del desarrollo sociocultural en el Municipio de Pereira.

**Costo (miles de \$)** 3.684.153

**Ejecución (miles de \$)** 1.155.441

FUENTES DE FINANCIACION (MILES DE \$)					
	SGP:	Propios:	Dest Específica:	Rec de Crédito:	Otras Fuentes:
<b>APROPIADO</b>	0	464.000	3.220.153	0	0
<b>EJECUCION</b>	0	447.473	707.967	0	0
<b>Eficiencia (%)</b>	0,00%	96,44%	21,99%	0,00%	0,00%

AVANCES		
Eficiencia (%)	Eficacia (%)	Efectividad (%)
<b>31,36%</b>	<b>50,15%</b>	<b>89,03%</b>

Meta	Planeado	Pond.	Logro	Recur. Asignados	Recur. Ejecutados
Fortalecer en un 100% el capital cultural, apoyando con recursos a los procesos de la Secretaría de Cultura	100,00%	10,00%	25,00%	88.000	85.789
Realizar y/o preparar eventos en las instalaciones de la Secretaría del Cultura	100,00%	10,00%	50,00%	710.744	21.072
Emitir programas en la Emisora Cultural	7.050,00	10,00%	3.639,00	100.000	81.768
Realizar a través de la Banda Sinfonica 50 conciertos	50,00	10,00%	24,00	782.935	343.869
Realizar 14 campañas en la Emisora Cultural para fortalecer el Capital Social y Cultura Ciudadana	14,00	10,00%	10,00	50.000	33.975
Realizar acciones que promuevan el programa municipal de lectura y producción textual	100,00%	10,00%	50,00%	267.474	40.384
Garantizar visitas a la Biblioteca y Bibliotecas satélites	26.400,00	10,00%	9.686,00	663.823	163.301
Descentralizar la oferta cultural a través de eventos, actividades y procesos artísticos y culturales	80,00	30,00%	45,00	1.021.177	385.284

**Observaciones:**

No se pudo fortalecer el capital cultural por problemas contractuales



**MUNICIPIO DE PEREIRA**  
**SEGUIMIENTO AL PLAN DE DESARROLLO**  
**II TRIMESTRE DE 2020**  
**AVANCES, FUENTES DE FINANCIACION Y METAS**

SECRETARIA DE PLANEACION

- 6 -

Valores en Miles

Página 30 de 176

**SECRETARIA DE CULTURA**

**Línea:** 2 PEREIRA EDUCADA Y EDUCADORA

**Programa:** 2.7 CULTURA EJE DEL DESARROLLO

**Sub Programa:** 2.7.16 CULTURA PARA LA TRANSFORMACION CIUDADANA

**Proyecto:** 2017660010091 Mejoramiento del desarrollo sociocultural en el Municipio de Pereira.

**Costo (miles de \$)** 4.332.683

**Ejecución (miles de \$)** 3.120.037

**FUENTES DE FINANCIACION (MILES DE \$)**

	<b>SGP:</b>	<b>Propios:</b>	<b>Dest Específica:</b>	<b>Rec de Crédito:</b>	<b>Otras Fuentes:</b>
<b>APROPIADO</b>	1.121.063	200.000	3.011.620	0	0
<b>EJECUCION</b>	876.674	187.560	2.055.803	0	0
<b>Eficiencia (%)</b>	78,20%	93,78%	68,26%	0,00%	0,00%

**AVANCES**

<b>Eficiencia (%)</b>	<b>Eficacia (%)</b>	<b>Efectividad (%)</b>
<b>72,01%</b>	<b>56,20%</b>	<b>121,88%</b>

<b>Meta</b>	<b>Planeado</b>	<b>Pond.</b>	<b>Logro</b>	<b>Recur. Asignados</b>	<b>Recur. Ejecutados</b>
Optimizar los procesos institucionales de la Secretaría de Cultura y del adecuado estado de los bienes muebles e inmuebles culturales	100,00%	10,00%	50,00%	40.000	29.431
Fortalecer los procesos formativos para beneficiar a niñas, niños, adolescentes, jóvenes y adultos (escuela de artes y talentos)	6.550,00	30,00%	5.174,00	1.486.670	1.141.187
Fortalecer proyectos culturales a través del Fondo de Estimulos y Concertación	120,00	30,00%	100,00	2.620.187	1.885.343
Apoyar en el fortalecimiento y la formalización de organizaciones culturales	100,00%	5,00%	50,00%	75.000	64.077
Capacitar a 212 formadores que beneficien a niñas, adolescentes, jóvenes y adultos	212,00	25,00%	0,00	110.825	0

**Observaciones:**

Ninguna



**MUNICIPIO DE PEREIRA**  
**SEGUIMIENTO AL PLAN DE DESARROLLO**  
**II TRIMESTRE DE 2020**  
**AVANCES, FUENTES DE FINANCIACION Y METAS**

SECRETARIA DE PLANEACION  
- 6 -  
**Valores en Miles**  
Página 31 de 176

**SECRETARIA DE CULTURA**

**Línea:** 2 PEREIRA EDUCADA Y EDUCADORA  
**Programa:** 2.7 CULTURA EJE DEL DESARROLLO  
**Sub Programa:** 2.7.17 PROTECCION DEL PATRIMONIO CULTURAL, MATERIAL E INMATERIAL  
**Proyecto:** 2017660010091 Mejoramiento del desarrollo sociocultural en el Municipio de Pereira.

Costo (miles de \$)	32.000
Ejecución (miles de \$)	31.152

FUENTES DE FINANCIACION (MILES DE \$)					
	SGP:	Propios:	Dest Específica:	Rec de Crédito:	Otras Fuentes:
<b>APROPIADO</b>	0	32.000	0	0	0
<b>EJECUCION</b>	0	31.152	0	0	0
<b>Eficiencia (%)</b>	0,00%	97,35%	0,00%	0,00%	0,00%

AVANCES		
Eficiencia (%)	Eficacia (%)	Efectividad (%)
<b>97,35%</b>	<b>63,33%</b>	<b>147,08%</b>

Meta	Planeado	Pond.	Logro	Recur. Asignados	Recur. Ejecutados
Realizar investigaciones en el sector cultural	30,00	50,00%	23,00	848	0
Promover y Preservar el patrimonio cultrural material e inmaterial del Municipio de Pereira	100,00%	50,00%	50,00%	31.152	31.152

**Observaciones:**





**MUNICIPIO DE PEREIRA**  
**SEGUIMIENTO AL PLAN DE DESARROLLO**  
**II TRIMESTRE DE 2020**  
**AVANCES, FUENTES DE FINANCIACION Y METAS**

SECRETARIA DE PLANEACION

- 6 -

Valores en Miles

Página 32 de 176

**SECRETARIA DE PLANEACION**

**Línea:** 2 PEREIRA EDUCADA Y EDUCADORA

**Programa:** 2.7 CULTURA EJE DEL DESARROLLO

**Sub Programa:** 2.7.17 PROTECCION DEL PATRIMONIO CULTURAL, MATERIAL E INMATERIAL

**Proyecto:** 2018660010002 Actualización, revisión e implementación del Plan de Ordenamiento Territorial del Municipio de Pereira.

**Costo (miles de \$)** 35.000

**Ejecución (miles de \$)** 34.614

FUENTES DE FINANCIACION (MILES DE \$)					
	SGP:	Propios:	Dest Específica:	Rec de Crédito:	Otras Fuentes:
<b>APROPIADO</b>	0	35.000	0	0	0
<b>EJECUCION</b>	0	34.614	0	0	0
<b>Eficiencia (%)</b>	0,00%	98,90%	0,00%	0,00%	0,00%

AVANCES		
Eficiencia (%)	Eficacia (%)	Efectividad (%)
<b>98,90%</b>	<b>50,00%</b>	<b>129,34%</b>

Meta	Planeado	Pond.	Logro	Recur. Asignados	Recur. Ejecutados
Desarrollar actividades para el manejo y protección de los bienes culturales del municipio de Pereira.	100,00%	100,00%	50,00%	35.000	34.614

**Observaciones:**

Ninguna



MUNICIPIO DE PEREIRA  
SEGUIMIENTO AL PLAN DE DESARROLLO  
II TRIMESTRE DE 2020

SECRETARIA DE PLANEACION

- 6 -

Valores en Miles

Página 33 de 176

AVANCES, FUENTES DE FINANCIACION Y METAS

SECRETARIA DE DEPORTE Y RECREACIÓN

Línea: 2 PEREIRA EDUCADA Y EDUCADORA

Programa: 2.8 PEREIRA CIUDAD ACTIVA

Sub Programa: 2.8.19 ACTIVIDAD FÍSICA, RECREACIÓN Y DEPORTE

Proyecto: 2017660010099 Implementación de programas de actividad física, deporte y recreación en el Municipio de Pereira

Costo (miles de \$) 4.278.141

Ejecución (miles de \$) 1.801.533

FUENTES DE FINANCIACION (MILES DE \$)					
	SGP:	Propios:	Dest Específica:	Rec de Crédito:	Otras Fuentes:
<b>APROPIADO</b>	2.191.400	1.343.000	743.742	0	0
<b>EJECUCION</b>	633.809	1.156.644	11.080	0	0
<b>Eficiencia (%)</b>	28,92%	86,12%	1,49%	0,00%	0,00%

AVANCES		
Eficiencia (%)	Eficacia (%)	Efectividad (%)
<b>42,11%</b>	<b>26,05%</b>	<b>61,73%</b>

Meta	Planeado	Pond.	Logro	Recur. Asignados	Recur. Ejecutados
IMPLEMENTAR EN UN 100% LA ESTRATEGIA COMUNIDADES ACTIVAS Y SALUDABLES EN 19 COMUNAS Y 12 CORREGIMIENTOS	100,00%	6,00%	30,00%	254.138	181.430
IMPLEMENTAR EN UN 100% EL PROGRAMA HABITOS Y ESTILOS DE VIDA SALUDABLE.	100,00%	7,00%	40,00%	221.500	203.000
IMPLEMENTAR EN UN 100% (2) DOS ESTRATEGIAS PERMANENTES PARA EL USO DE LA BICICLETA Y LOS MEDIOS ALTERNATIVOS DE TRANSPORTE	100,00%	8,00%	25,00%	251.973	67.380
IMPLEMENTAR EN UN 100% EL PROGRAMA DE INCLUSION PARA PERSONAS EN SITUACIÓN DE DISCAPACIDAD, VICTIMAS DEL CONFLICTO, PRIVADOS DE LA LIBERTAD, LGTBI, INDIGENAS, AFRODESCENDIENTES A TRAVES DE ACTIVIDAD FISICA, Recreación Y DEPORTES.	100,00%	4,00%	30,00%	85.524	30.611
IMPLEMENTAR EN UN 100% EL PROGRAMA DE GIMNASIOS COMUNITARIOS URBANOS Y RURALES	100,00%	4,00%	20,00%	67.202	29.160
IMPLEMENTAR EN UN 100% LAS ESCUELAS RECREATIVAS PARA LA VIDA Y LA CONVIVENCIA	100,00%	4,00%	30,00%	86.956	41.350
IMPLEMENTAR EN UN 100% EL PROGRAMA ESCUELAS DE JUEGO Y MOTICIDAD	100,00%	4,00%	40,00%	101.080	62.270
IMPLEMENTAR EN UN 100% EL PROGRAMA COMPROMETIENDO JUVENTUDES PEREIRA	100,00%	4,00%	20,00%	110.206	42.392
REALIZAR (155) ATENCIONES A LA COMUNIDAD A TRAVES DE ACTIVIDADES DEPORTIVAS Y RECREATIVAS	155,00	4,00%	60,00	366.828	202.700



**MUNICIPIO DE PEREIRA**  
**SEGUIMIENTO AL PLAN DE DESARROLLO**  
**II TRIMESTRE DE 2020**  
**AVANCES, FUENTES DE FINANCIACION Y METAS**

SECRETARIA DE PLANEACION

- 6 -

**Valores en Miles**

Página 34 de 176

IMPLEMENTAR EN UN 100% EL PROGRAMA ESCUELAS DE INICIACION Y FORMACION DEPORTIVA	100,00%	10,00%	15,00%	703.099	151.222
IMPLEMENTAR EN UN 100% EL PROGRAMA JUEGOS SUPERATE	100,00%	8,00%	0,00%	162.623	49.020
REALIZAR (4) MACRO EVENTOS DE CIUDAD DE DEPORTE, RECREACIÓN Y ACTIVIDAD FISICA	4,00	5,00%	0,00	120.000	0
CONTROLAR, EVALUAR, SEGUIR Y ACOMPAÑAR EN UN (100%) A LOS PROYECTOS DE DEPORTE, RECREACION, ACTIVIDAD FISICA Y EDUCACION FISICA.	100,00%	10,00%	50,00%	286.998	235.850
ADMINISTRAR Y MANTENER EN UN 100% LOS (6) SEIS GRANDES ESCENARIOS DEPORTIVOS A CARGO DE LA SECRETARIA DE RECREACIÓN Y DEPORTE	100,00%	10,00%	50,00%	887.813	439.327
REALIZAR A (55) ESCENARIOS DEPORTIVOS Y RECREATIVOS COMUNITARIOS PUBLICOS, LA ADECUACION, REPARACIÓN, MANTENIMIENTO Y DOTACION	55,00	4,00%	11,00	179.068	36.520
DOTAR DE IMPLEMENTOS PARA LA REALIZACION Y PREMIACION DEL (100%) DE LOS PROGRAMAS DE ACTIVIDAD FÍSICA, RECREACIÓN Y DEPORTE.	100,00%	4,00%	0,00%	41.875	29.301
IMPLEMENTAR EN UN 100% EL PROGRAMA JUEGOS COMUNITARIOS MUNICIPALES GARANTIZANDO LA PARTICIPACIÓN	100,00%	2,00%	0,00%	10.000	0
CONSTRUIR (1) ESCENARIOS DEPORTIVOS Y/O RECREATIVOS	1,00	2,00%	0,00	341.258	0

**Observaciones:**

Debido a la situacion actual de distanciamiento social, lastimosamente en algunos programas no se alcanzaron a constituir todos los grupos o a desarrollar todas las acciones programadas ; adicional a lo anterior no se alcanzo a realizar toda la contratacion del talento humano, por tales razones el porcentaje esperado de eficacia no logro los valores esperados del 50%



**MUNICIPIO DE PEREIRA**  
**SEGUIMIENTO AL PLAN DE DESARROLLO**

SECRETARIA DE PLANEACION

- 6 -

**Valores en Miles**

Página 35 de 176

**II TRIMESTRE DE 2020**  
**AVANCES, FUENTES DE FINANCIACION Y METAS**

**SECRETARIA DE DEPORTE Y RECREACIÓN**

**Línea:** 2 PEREIRA EDUCADA Y EDUCADORA

**Programa:** 2.8 PEREIRA CIUDAD ACTIVA

**Sub Programa:** 2.8.20 FORTALECIMIENTO DEL SECTOR DRAEF

**Costo (miles de \$)** 722.216

**Ejecución (miles de \$)** 64.857

**Proyecto:** 2017660010099 Implementación de programas de actividad fisica, deporte y recreación en el Municipio de Pereira

FUENTES DE FINANCIACION (MILES DE \$)					
	SGP:	Propios:	Dest Específica:	Rec de Crédito:	Otras Fuentes:
<b>APROPIADO</b>	422.216	300.000	0	0	0
<b>EJECUCION</b>	0	64.857	0	0	0
<b>Eficiencia (%)</b>	0,00%	21,62%	0,00%	0,00%	0,00%

AVANCES		
Eficiencia (%)	Eficacia (%)	Efectividad (%)
<b>8,98%</b>	<b>37,00%</b>	<b>57,19%</b>

Meta	Planeado	Pond.	Logro	Recur. Asignados	Recur. Ejecutados
REALIZAR LA ASISTENCIA TECNICA, CAPACITACIÓN, ACOMPAÑAMIENTO EN UN 100% AL 70% DE LOS ORGANISMOS PÚBLICOS Y PRIVADOS DEL SISTEMA MUNICIPAL DE DEPORTE, RECREACION, ACTIVIDAD FISICA Y RECREACION. CLUBES DEPORTIVOS, GIMNASIOS Y CAPF.	100,00%	20,00%	50,00%	35.336	12.620
OTORGAR (30) APOYOS A LOS CLUBES, DEPORTISTAS Y ASOCIACIONES DEPORTIVAS SEGÚN CRITERIOS DE CLASIFICACION Y CATEGORIZACIÓN	30,00	20,00%	0,00	422.216	10.000
IMPLEMENTAR EN UN 100% EL OBSERVATORIO MUNICIPAL DE DEPORTE, RECREACIÓN, ACTIVIDAD FÍSICA Y EDUCACION FISICA	100,00%	15,00%	50,00%	62.199	35.170
REALIZAR (2) DOS INVESTIGACION Y ESTUDIOS DETERMINADOS EN LA POLITICA PUBLICA "PEREIRA ACTIVA, SALUDABLE E INCLUYENTE"	2,00	15,00%	0,00	164.797	0
REALIZAR (4) CUATRO CAPACITACIONES A LOS ORGANISMOS DEL SECTOR DRAEF	4,00	15,00%	4,00	20.000	0
IMPLEMENTAR EN UN 100% LAS ACCIONES (RENDICION DE CUENTAS, FORO DE POLITICA PUBLICA Y SERVICIO SOCIAL) PARA GARANTIZAR LOS PROCESOS DE TRANSPARENCIA Y PARTICIPACION CIUDADANA	100,00%	15,00%	30,00%	17.668	7.067

**Observaciones:**

Debido a la situacion actual de distanciamiento social no se pudieron desarrollar todas las acciones programadas; adicional a lo anterior no se alcanzo a realizar toda la contratacion necesarias, por tales razones el porcentaje esperado de eficacia no logro los valores esperados del 50%

Debido a que hubo cancelacion bilaterla de un ocntrato de prestacion de servicios, se liberaron \$5.553.000 y esta es la diferencia entre las ejecuccion del 1er y 2do trimestre.



MUNICIPIO DE PEREIRA  
SEGUIMIENTO AL PLAN DE DESARROLLO

SECRETARIA DE PLANEACION

- 6 -

Valores en Miles

Página 36 de 176

II TRIMESTRE DE 2020

AVANCES, FUENTES DE FINANCIACION Y METAS

SECRETARIA DE SALUD Y SEGURIDAD SOCIAL

Línea: 3 DESARROLLO SOCIAL, PAZ Y RECONCILIACION

Programa: 3.9 TODOS CON ASEGURAMIENTO EN SALUD

Costo (miles de \$) 178.540.073

Sub Programa: 3.9.21 TODOS ASEGURADOS CON CALIDAD Y EQUIDAD

Ejecución (miles de \$) 158.445.765

Proyecto: 2017660010015 Administración del Aseguramiento en Salud al Sistema de Seguridad Social en Salud en el Municipio de Pereira

FUENTES DE FINANCIACION (MILES DE \$)

	SGP:	Propios:	Dest Específica:	Rec de Crédito:	Otras Fuentes:
<b>APROPIADO</b>	57.328.992	2.269.734	118.941.348	0	0
<b>EJECUCION</b>	50.635.128	1.753.961	106.056.676	0	0
<b>Eficiencia (%)</b>	88,32%	77,28%	89,17%	0,00%	0,00%

AVANCES

Eficiencia (%)	Eficacia (%)	Efectividad (%)
88,75%	48,92%	121,74%

Meta	Planeado	Pond.	Logro	Recur. Asignados	Recur. Ejecutados
Realizar mensualmente seguimiento, análisis, verificación y evaluación al presupuesto en relación a la asignación y ejecución de los recursos del regimen subsidiado en salud.	12,00	92,00%	6,00	164.256.867	146.562.332
Realizar Visitas de asistencia técnica al 100% de las EAPB (subsidiadas y con movilidad), del Sistema General de Seguridad Social en salud .	100,00%	0,14%	50,00%	249.956	237.669
Realizar Auditorias integrales de manera bimensual al 100% de las EAPB del municipio (subsidiadas y con movilidad), con el fin de hacer vigilancia y seguimiento de las obligaciones a su cargo. (Circular 001 del 2020)	100,00%	1,05%	14,00%	1.874.671	110.912
Garantizar la actualización de las novedades ( fallecidos, nacimientos, traslados, retiros) con frecuencia mensual de las EAPB del municipio de Pereira.	100,00%	0,03%	50,00%	53.562	47.534
Reportar trimestralmente a las EAPB los listados de población elegible a ser cubierta en el Régimen Subsidiado.	4,00	0,07%	1,00	124.978	122.003
Garantizar el acceso a los servicios de baja complejidad de la poblacion pobre no asegurada (PPNA), mediante el contrato celebrado con la ESE SALUD PEREIRA	100,00%	2,66%	50,00%	4.749.166	4.298.634
Realizar 6 FERIAS SOCIALES DE LA SALUD en el Municipio de Pereira	6,00	1,82%	1,00	3.249.429	3.153.071
Realizar Capacitaciones a grupos de veedurias en salud, al COPACO municipal, Asociaciones de Usuarios, sobre la ruta para la afiliación al régimen subsidiado en salud, movilidad, derechos en salud, mecanismos para exigencia de derechos en salud y prácticas comunitarias.	200,00	0,10%	80,00	178.540	174.290



**MUNICIPIO DE PEREIRA**  
**SEGUIMIENTO AL PLAN DE DESARROLLO**  
**II TRIMESTRE DE 2020**  
**AVANCES, FUENTES DE FINANCIACION Y METAS**

SECRETARIA DE PLANEACION

- 6 -

Valores en Miles

Página 37 de 176

Conformar y legalizar una (1) veeduría en salud ante la Personería Municipal que tenga representación de las comunas y corregimientos.	1,00	0,05%	0,00	89.270	79.223
Realizar Acciones de mantenimiento a grupos del Plan de Renovación (pre Adolescentes y adolescentes) existentes en las Comunas de Villasantana, Consota, Río Otún, Caimalito, Samaria y Poblado)	380,00	0,05%	56,00	89.270	63.378
Mantener y fortalecer la estrategia del defensor de la salud.	100,00%	1,53%	50,00%	2.731.663	2.725.267
Realizar Actividades para promocionar la afiliación al Régimen Subsidiado en Salud, Deberes y Derechos al SGSSS, mínimo a 10000 usuarios.	10.000,00	0,20%	4.545,00	357.080	348.581
Orientar al 100% de los usuarios que asisten al Servicio de Atención a la Comunidad SAC.	100,00%	0,10%	35,00%	178.540	174.290
Afiliar al Régimen Subsidiado en Salud el 100% de la Población especial institucionalizada, identificada a través de (listados censales) que cumple con requisitos para la afiliación	100,00%	0,20%	50,00%	357.080	348.581

**Observaciones:**

Ninguna



MUNICIPIO DE PEREIRA  
SEGUIMIENTO AL PLAN DE DESARROLLO

SECRETARIA DE PLANEACION

- 6 -

Valores en Miles

Página 38 de 176

II TRIMESTRE DE 2020

AVANCES, FUENTES DE FINANCIACION Y METAS

EMPRESA SOCIAL DEL ESTADO SALUD PEREIRA

Línea: 3 DESARROLLO SOCIAL, PAZ Y RECONCILIACION

Programa: 3.9 TODOS CON ASEGURAMIENTO EN SALUD

Costo (miles de \$) 1.000.000

Sub Programa: 3.9.22 FORTALECIMIENTO DE LA INFRAESTRUCTURA DE SALUD

Ejecución (miles de \$) 0

Proyecto: 2017660010010 Mejoramiento de las Capacidades Físicas, Tecnológicas y Administrativas para la Prestación de Servicios de Salud de la ESE Salud Pereira.

FUENTES DE FINANCIACION (MILES DE \$)					
	SGP:	Propios:	Dest Específica:	Rec de Crédito:	Otras Fuentes:
<b>APROPIADO</b>	0	0	0	0	1.000.000
<b>EJECUCION</b>	0	0	0	0	0
<b>Eficiencia (%)</b>	0,00%	0,00%	0,00%	0,00%	0,00%

AVANCES		
Eficiencia (%)	Eficacia (%)	Efectividad (%)
0,00%	0,00%	0,00%

Meta	Planeado	Pond.	Logro	Recur. Asignados	Recur. Ejecutados
Mejoramiento y Mantenimiento de la Infraestructura propia del Sector(Rehabilitación de la infraestructura Física ya existente) procesales, evitando el vencimiento de los terminos procesales	3,00	30,00%	0,00	300.000	0
Mejoramiento y Mantenimiento de la Infraestructura propia del Sector(Mejoramiento y Mantenimiento de la Infraestructura Sede Administrativa)	1,00	15,00%	0,00	100.000	0
Fortalecimiento de los sistemas de información	100,00%	25,00%	0,00%	200.000	0
Dotación (Adquisición y/o producción de equipos materiales, suministros y servicios propios del Sector)(Dotación de Hospitales, Centros de Salud y Puestos de Salud)	1,00	30,00%	0,00	400.000	0

**Observaciones:**

Durante el primer trimestre de 2020 no se realiza ejecución de inversión ya que a 31 de marzo de 2020 el municipio no ha realizado transferencia a la ESE; de igual forma debido a la contingencia por la pandemia del COVID-19 la ESE ha orientado todos sus recursos a la atención de la población en riesgo.



**MUNICIPIO DE PEREIRA**  
**SEGUIMIENTO AL PLAN DE DESARROLLO**  
**II TRIMESTRE DE 2020**

SECRETARIA DE PLANEACION

- 6 -

Valores en Miles

Página 39 de 176

**AVANCES, FUENTES DE FINANCIACION Y METAS**

**SECRETARIA DE SALUD Y SEGURIDAD SOCIAL**

**Línea:** 3 DESARROLLO SOCIAL, PAZ Y RECONCILIACION

**Programa:** 3.10 SALUD PUBLICA Y SOCIAL

**Sub Programa:** 3.10.23 INSTITUCIONES Y HOGARES SALUDABLES

**Proyecto:** 2017660010003 Mejoramiento de la Gestión Integral de la Salud Pública Pereira.

**Costo (miles de \$)** 6.533.083

**Ejecución (miles de \$)** 3.635.559

**FUENTES DE FINANCIACION (MILES DE \$)**

	<b>SGP:</b>	<b>Propios:</b>	<b>Dest Específica:</b>	<b>Rec de Crédito:</b>	<b>Otras Fuentes:</b>
<b>APROPIADO</b>	183.857	3.477.691	2.871.535	0	0
<b>EJECUCION</b>	114.996	2.838.494	682.069	0	0
<b>Eficiencia (%)</b>	62,55%	81,62%	23,75%	0,00%	0,00%

**AVANCES**

<b>Eficiencia (%)</b>	<b>Eficacia (%)</b>	<b>Efectividad (%)</b>
<b>55,65%</b>	<b>48,63%</b>	<b>101,47%</b>

<b>Meta</b>	<b>Planeado</b>	<b>Pond.</b>	<b>Logro</b>	<b>Recur. Asignados</b>	<b>Recur. Ejecutados</b>
Realizar visitas de asistencia tecnica en SIVIGILA al 100% de UPGD priorizadas por positividad y volumen de notificacion	100,00%	15,00%	50,00%	979.962	436.267
Realizar como minimo 2 visitas de asistencia técnica al 100% de IPS certificadoras de hechos vitales del municipio de Pereira	100,00%	10,00%	35,00%	653.308	290.845
Realizar visita de asistencia técnica en sivigila al 100% de UPGD con 4 periodos epidemiológicos en notificación negativa y al total de Unidades informadoras	100,00%	8,00%	50,00%	522.647	218.134
Apoyar el 100% de Unidades de analisis	100,00%	6,00%	50,00%	391.985	218.134
Realizar 10 COVEs de socialización de eventos de interés en salud pública	10,00	2,00%	3,00	130.662	72.711
Asesoría y soporte a demanda en aplicativo SIVIGILA al 100% de UPGD y UI caracterizadas	100,00%	4,00%	50,00%	261.323	145.422
Realizar capacitaciones en SPP al 100% de contratistas	100,00%	2,00%	50,00%	130.662	72.711
Realizar critica y retroalimentación al 100% certificados de defuncion y nacimientos consolidados en el sistema de informacion del municipio	100,00%	2,00%	50,00%	130.662	72.711
Realizar los reportes trimestrales en RIPS y res. 4505 de población no afiliada del municipio	4,00	2,00%	2,00	130.662	72.711
Realizar critica y retroalimentación al 100% de la notificación (información) por sivigila de eventos de interés en salud pública del municipio	100,00%	2,00%	50,00%	130.662	72.711
Retroalimentación y ajuste al 100% de los eventos de interés en salud pública según lineamientos del Instituto Nacional de Salud	100,00%	2,00%	50,00%	130.662	72.711
Elaborar y difundir semanalmente boletines epidemiologicos en eventos de interes en salud publica	52,00	2,00%	15,00	130.662	72.711





**MUNICIPIO DE PEREIRA**  
**SEGUIMIENTO AL PLAN DE DESARROLLO**  
**II TRIMESTRE DE 2020**  
**AVANCES, FUENTES DE FINANCIACION Y METAS**

SECRETARIA DE PLANEACION

- 6 -

**Valores en Miles**

Página 40 de 176

Actualizar el documento de analisis de situacion de salud (ASIS) municipal según lineamientos del Ministerio de Salud y proteccion social	100,00%	6,00%	75,00%	391.985	254.489
Actualización y soporte del sistema SISAP en los diferentes módulos creados	100,00%	10,00%	50,00%	653.308	363.556
Revision y actualizacion de indicadores en salud del municipio, para la toma de decisiones y reporte de información	100,00%	2,00%	50,00%	130.662	72.711
Realizar visitas asistencia tecnicas al 100% IPS y prestadores independientes con servicio de laboratorio clinico para el fortalecimiento del sistema de vigilancia en saldu publica	100,00%	3,00%	25,00%	195.992	109.067
Realizar Capacitaciones en el registro de estadisticas vitales dirigido a diferentes actores del sistema de registro de estadisticas vitales	100,00%	3,00%	30,00%	195.992	109.067
Realizar una (1) capacitacion anual en investigacion y control de brotes al equipo de respuesta inmediata del municipio según lineamientos	1,00	4,00%	1,00	261.323	218.134
Investigar el 100% de brotes ocurridos en el municipio de Pereira	100,00%	4,00%	50,00%	261.323	218.134
Desarrollar las estrategia IEC	100,00%	6,00%	30,00%	391.985	218.134
Desarrollar productos comunicacionales	100,00%	5,00%	50,00%	326.654	254.489

**Observaciones:**

Ninguna



MUNICIPIO DE PEREIRA  
SEGUIMIENTO AL PLAN DE DESARROLLO  
II TRIMESTRE DE 2020

SECRETARIA DE PLANEACION

- 6 -

Valores en Miles

Página 41 de 176

AVANCES, FUENTES DE FINANCIACION Y METAS

SECRETARIA DE SALUD Y SEGURIDAD SOCIAL

Línea: 3 DESARROLLO SOCIAL, PAZ Y RECONCILIACION

Programa: 3.10 SALUD PUBLICA Y SOCIAL

Sub Programa: 3.10.23 INSTITUCIONES Y HOGARES SALUDABLES

Proyecto: 2017660010028 Mejoramiento de la salud en los entornos familiares y comunitarios en el Municipio de Pereira.

Costo (miles de \$) 1.711.143

Ejecución (miles de \$) 1.653.942

FUENTES DE FINANCIACION (MILES DE \$)					
	SGP:	Propios:	Dest Específica:	Rec de Crédito:	Otras Fuentes:
<b>APROPIADO</b>	0	1.711.143	0	0	0
<b>EJECUCION</b>	0	1.653.942	0	0	0
<b>Eficiencia (%)</b>	0,00%	96,66%	0,00%	0,00%	0,00%

AVANCES		
Eficiencia (%)	Eficacia (%)	Efectividad (%)
96,66%	36,55%	109,16%

Meta	Planeado	Pond.	Logro	Recur. Asignados	Recur. Ejecutados
Actualizar Caracterización de 15000 familias desde los ambientes físico, psicosocial y conocimientos y prácticas en la estrategia mejoramiento de la salud en entornos familiares y comunitarios	100,00%	35,00%	45,00%	598.900	597.073
Realizar socialización de la estrategia mejoramiento de la salud en entornos familiares y comunitarios , en el 100% de los sectores priorizados	100,00%	2,00%	12,00%	34.223	33.079
Construir redes comunitarias y sociales al menos en el 90% de los barrios intervenidos por la estrategia mejoramiento de la salud en entornos familiares y comunitarios	100,00%	2,00%	10,00%	34.223	33.079
Realizar sesiones de intervención breve al menos en el 90% de las familias que sugirieron disfuncionalidad	100,00%	20,00%	50,00%	342.229	340.712
Realizar acciones de promoción de la sana convivencia e el 100% de los barrios priorizados por la estrategia	100,00%	2,00%	12,00%	34.223	33.079
Realizar caracterizaciones del entorno en el 100% de los barrios intervenidos por la estrategia con plan de accion comunitario	100,00%	2,00%	10,00%	34.223	16.539
Realizar acciones educativas en salud mediante la aplicación de unidades didacticas en el 100% de las familias caracterizadas .	100,00%	20,00%	40,00%	342.229	339.058
Realizar 85 jornadas de promoción de la salud y prevención de la enfermedad en los barrios intervenidos	85,00	2,00%	5,00	34.223	9.924
Realizar seguimiento integral al 100% de las familias priorizadas por la estrategia para garantizar disminucion de factores de riesgoRealizar seguimiento intergal a familias priorizadas por la estrategia	100,00%	15,00%	12,00%	256.671	251.399



**MUNICIPIO DE PEREIRA**  
**SEGUIMIENTO AL PLAN DE DESARROLLO**  
**II TRIMESTRE DE 2020**  
**AVANCES, FUENTES DE FINANCIACION Y METAS**

SECRETARIA DE PLANEACION

- 6 -

**Valores en Miles**

Página 42 de 176

**Observaciones:**

Para este periodo no se logra la meta debido a que estas actividades se desarrollan con la comunidad y debido a la Pandemia COVID-19 no se pueden realizar aglomeraciones de personas, se estudia la posibilidad de cambiar la estrategia para llegar a la comunidad con tematicas virtuales para los siguientes trimestres.



**MUNICIPIO DE PEREIRA**  
**SEGUIMIENTO AL PLAN DE DESARROLLO**  
**II TRIMESTRE DE 2020**

**AVANCES, FUENTES DE FINANCIACION Y METAS**

SECRETARIA DE PLANEACION

- 6 -

Valores en Miles

Página 43 de 176

**SECRETARIA DE SALUD Y SEGURIDAD SOCIAL**

**Línea:** 3 DESARROLLO SOCIAL, PAZ Y RECONCILIACION

**Programa:** 3.10 SALUD PUBLICA Y SOCIAL

**Sub Programa:** 3.10.23 INSTITUCIONES Y HOGARES SALUDABLES

**Proyecto:** 2017660010058 Mejoramiento de la Prestación y Desarrollo de Servicios de Salud en el Municipio de Pereira

**Costo (miles de \$)** 342.407

**Ejecución (miles de \$)** 254.833

FUENTES DE FINANCIACION (MILES DE \$)					
	SGP:	Propios:	Dest Específica:	Rec de Crédito:	Otras Fuentes:
<b>APROPIADO</b>	0	246.491	95.917	0	0
<b>EJECUCION</b>	0	183.660	71.173	0	0
<b>Eficiencia (%)</b>	0,00%	74,51%	74,20%	0,00%	0,00%

AVANCES		
Eficiencia (%)	Eficacia (%)	Efectividad (%)
<b>74,42%</b>	<b>43,50%</b>	<b>105,55%</b>

Meta	Planeado	Pond.	Logro	Recur. Asignados	Recur. Ejecutados
Realizar 2 visitas en el año de asistencia técnica al 100% de las sedes de la ESE Salud Pereira en el componente del Sistema Obligatorio de Garantía de la Calidad SOGC, Implementación del Programa de Seguridad del Paciente y Política de humanizaciónl Sistema Obligatorio de Garantía de la Calidad SOGC, Implementación del Programa de Seguridad del Paciente y Política de humanización	100,00%	15,00%	50,00%	58.209	40.773
Realizar Visitas de asistencia técnica al 93% IPS públicas y privadas en el componente del Sistema Obligatorio de Garantía de la Calidad SOGC, Implementación del Programa de Seguridad del Paciente y Política de humanización Calidad SOGC, Implementación del Programa de Seguridad del Paciente y Política de humanización	100,00%	25,00%	50,00%	85.602	78.998
Realizar 2 Visitas en el año de asistencia técnica a al 100% EAPB de regimen Contruitivo, subsidiado y especial en el componente del Sistema Obligatorio de Garantía de la Calidad SOGC, Implementación del programa de Seguridad del paciente y Política de humanizaciónl componente del Sistema Obligatorio de Garantía de la Calidad SOGC, Implementación del programa de Seguridad del paciente y Política de humanización	100,00%	15,00%	50,00%	68.481	58.612
Realizar la semana de Humanización de la Salud (Acuerdo 045 de 2017 - (Mes de Julio))	100,00%	5,00%	20,00%	17.120	10.193
Realizar 2 visitas en el año de seguimiento al 100% de los comites de infecciones de las IPS públicas y privadasas	100,00%	5,00%	50,00%	34.241	19.112



**MUNICIPIO DE PEREIRA**  
**SEGUIMIENTO AL PLAN DE DESARROLLO**  
**II TRIMESTRE DE 2020**  
**AVANCES, FUENTES DE FINANCIACION Y METAS**

SECRETARIA DE PLANEACION

- 6 -

**Valores en Miles**

Página 44 de 176

Realizar 2 visitas en el año de seguimiento y acompañamiento al 100% de la oferta los servicios de Urgencias, Obstetricia, UCI aduktos, Internación Psiquiatria, Internación general adultos, Internación pediatria, UCI pediatriaktos, Internación Psiquiatria, Internación general adultos, Internación pediatria, UCI pediatria	100,00%	5,00%	50,00%	34.241	16.564
Realizar 2 visitas en el año de asistencia técnica al 100% de las IPS públicas y privadas que ofertan la atención del parto en el componente binomio madre - hijo	100,00%	5,00%	50,00%	27.393	17.838
Realizar la evaluación de adherencia de los protocolos, guías de atención o guías de practica clinica de los eventos de interes en salud publica priorizados por la secretaria de salud en las IPS públicas y privadas del municipio de interes en salud publica priorizados por la secretaria de salud en las IPS públicas y privadas del municipio	100,00%	25,00%	30,00%	17.120	12.742

**Observaciones:**

La meta para este trimestre no se cumplió debido a que este programa esta dirigido a la asistencia tecnica de las IPS y EAPB del Municipio de Pereira y debido a la pandemia todo este gremio tiene su actividad misional dirigido a la Pandemia COVID-19, se estan estableciendo mecanismos con asistencias virtuales para dar cumplimiento en los proximos trimestres.



**MUNICIPIO DE PEREIRA**  
**SEGUIMIENTO AL PLAN DE DESARROLLO**  
**II TRIMESTRE DE 2020**

SECRETARIA DE PLANEACION

- 6 -

**Valores en Miles**

Página 45 de 176

**AVANCES, FUENTES DE FINANCIACION Y METAS**

**SECRETARIA DE SALUD Y SEGURIDAD SOCIAL**

**Línea:** 3 DESARROLLO SOCIAL, PAZ Y RECONCILIACION

**Programa:** 3.10 SALUD PUBLICA Y SOCIAL

**Sub Programa:** 3.10.23 INSTITUCIONES Y HOGARES SALUDABLES

**Proyecto:** 2017660010085 Fortalecimiento de la Gestión del Riesgo en Salud del Municipio de Pereira.

**Costo (miles de \$)** 4.451.509

**Ejecución (miles de \$)** 2.035.541

FUENTES DE FINANCIACION (MILES DE \$)						AVANCES		
	SGP:	Propios:	Dest Específica:	Rec de Crédito:	Otras Fuentes:	Eficiencia (%)	Eficacia (%)	Efectividad (%)
<b>APROPIADO</b>	64.796	3.724.818	661.894	0	0	45,73%	39,15%	82,25%
<b>EJECUCION</b>	46.096	1.489.895	499.550	0	0			
<b>Eficiencia (%)</b>	71,14%	40,00%	75,47%	0,00%	0,00%			

Meta	Planeado	Pond.	Logro	Recur. Asignados	Recur. Ejecutados
Emitir concepto sanitario FAVORABLE al 100% de los establecimientos de alimentos, hangares, talleres, almacenes y oficinas del Aeropuerto Internacional Matecaña. del Aeropuerto Internacional Matecaña.	100,00%	5,00%	15,00%	222.575	101.777
Emitir concepto sanitario FAVORABLE al 100% de los establecimientos de alimentos, talleres y oficinas del Terminal de Transportes de Pereira.es de Pereira.	100,00%	5,00%	5,00%	222.575	101.777
Emitir concepto sanitario FAVORABLE a los tres 3 puntos portuarios del Municipio aplicando ACTA de IVC formato MinSalud.lud a Aeropuerto Internacional, Terminal Terrestre y Zona Franca Internacional	100,00%	5,00%	5,00%	222.575	101.777
Realizar jornadas de asistencia técnica sobre Reglamento Sanitario Internacional a las entidades portuarias.	100,00%	4,00%	50,00%	178.060	81.422
Realizar un ejercicio de simulación por emergencia sanitaria en el punto de entrada municipal.mité Municipal de Manejo del Desastre	100,00%	6,00%	50,00%	267.091	122.132
Asistencia técnica al 100% de las IPS priorizadas en el Programa Hospital Seguro hasta ejecución de simulacro por emergencia externa.	100,00%	6,00%	50,00%	267.091	122.132
Jornadas masivas de asistencia técnica a las Empresas Administradoras de Planes de Beneficios (EPS y ARL) en Sistema de Emergencias Médicas y Hospital Seguro.ico de saneamiento, trabajo social y psicología de la Secretaría de Salud.	100,00%	4,00%	5,00%	178.060	81.422
Implementar los 4 componentes principales del Sistema de Emergencias médicas municipal SEMdio de la activación del ERI.	100,00%	16,00%	50,00%	712.241	325.687
Ejecutar jornadas masivas de asistencia técnica y capacitación a los operadores asistenciales del SISTEMA DE EMERGENCIAS MEDICAS.	100,00%	6,00%	50,00%	267.091	122.132



**MUNICIPIO DE PEREIRA**  
**SEGUIMIENTO AL PLAN DE DESARROLLO**  
**II TRIMESTRE DE 2020**  
**AVANCES, FUENTES DE FINANCIACION Y METAS**

SECRETARIA DE PLANEACION

- 6 -

**Valores en Miles**

Página 46 de 176

Ejecutar operativos de control a los operadores asistenciales del SISTEMA DE EMERGENCIAS MEDICAS. pacientes.	100,00%	11,00%	50,00%	489.666	223.910
Verificación del Plan de Atención en Salud al 100% de los eventos de aglomeración de público priorizados por nivel de riesgo para el Municipio.nivel de riesgo para el Municipio.	100,00%	8,00%	50,00%	356.121	162.843
Construir y socializar al personal de la Secretaria de Salud, los procedimientos del Equipo de Respuesta Inmediata a emergencias de origen	100,00%	4,00%	30,00%	178.060	81.422
Realizar el cubrimiento del componente de Salud Publica en el 100% de las emergencias que se notifiquen a la Direccion Local de Salud.	100,00%	10,00%	50,00%	445.151	203.554
Caracterizar los sitios de afluencia masiva de personas priorizados por nivel de riesgo y ojeito de cumplimiento de la Ley 1831 de 2017 Desfibriladores Externos Automáticos.	100,00%	10,00%	30,00%	445.151	203.554

**Observaciones:**

No se cumplio la meta debido a que las actividades estan dirigidas a los 3 puntos portuarios del Municipio (Terminal, aeropuerto y zona franca) y a eventos de aglomeracion de persona, estos lugares estan cerrados con poco flujo de personas y no hay eventos de aglomeracion por las medidas de aislamiento obligatorio.



MUNICIPIO DE PEREIRA  
SEGUIMIENTO AL PLAN DE DESARROLLO  
II TRIMESTRE DE 2020

AVANCES, FUENTES DE FINANCIACION Y METAS

SECRETARIA DE PLANEACION

- 6 -

Valores en Miles

Página 47 de 176

SECRETARIA DE SALUD Y SEGURIDAD SOCIAL

Línea: 3 DESARROLLO SOCIAL, PAZ Y RECONCILIACION

Programa: 3.10 SALUD PUBLICA Y SOCIAL

Sub Programa: 3.10.24 UN INICIO PARA LA VIDA

Proyecto: 2017660010004 Mejoramiento del componente de la salud pública de la seguridad alimentaria en el Municipio Pereira.

Costo (miles de \$) 825.350

Ejecución (miles de \$) 378.944

FUENTES DE FINANCIACION (MILES DE \$)

	SGP:	Propios:	Dest Específica:	Rec de Crédito:	Otras Fuentes:
<b>APROPIADO</b>	597.000	228.350	0	0	0
<b>EJECUCION</b>	328.544	50.400	0	0	0
<b>Eficiencia (%)</b>	55,03%	22,07%	0,00%	0,00%	0,00%

AVANCES

Eficiencia (%)	Eficacia (%)	Efectividad (%)
45,91%	39,35%	82,63%

Meta	Planeado	Pond.	Logro	Recur. Asignados	Recur. Ejecutados
Realizar cursos de consejería en lactancia materna cen el ámbito institucional y comunitario	100,00%	3,00%	50,00%	24.761	11.368
Visitas de socialización de la norma 1823 de 2017 para la implementación de salas amigas de la lactancia materna en el ámbito laboral	100,00%	3,00%	50,00%	24.761	11.368
Acciones de educación en salud nutricional en el 100% de las I.E que hacen parte de la estrategia escuelas y colegios saludables	100,00%	4,00%	15,00%	33.014	15.158
Unidades de análisis colectivas con EAPB e IPS en cuanto a desnutrición aguda moderada y severa en menores de cinco años	100,00%	4,00%	33,00%	33.014	15.158
Búsqueda activa comunitaria de casos de niños y niñas menores de 18 años con desnutrición/besidad con énfasis en infancia y enfermedades crónicas no transmisibles y degenerativas	18.000,00	4,00%	62,00	33.014	15.158
Asistencia técnica en cuanto oferta nutricional en tiendas escolares en el 100% de las I.Educativas en el marco del acuerdo 43 de 2015 tos del protocolo del INS	100,00%	6,00%	15,00%	49.521	22.737
Jornadas de actualización en materia de salud nutricional dirigida a IPS y EAPB del municipio	100,00%	4,00%	50,00%	33.014	15.158
Realizar vigilancia epidemiológica al 100% de niños y niñas notificados con bajo peso al nacer	100,00%	5,00%	50,00%	41.268	18.947
Realizar vigilancia epidemiológica al 100% de niños y niñas notificados con desnutrición aguda en menores de 5 años	100,00%	5,00%	50,00%	41.268	18.947





**MUNICIPIO DE PEREIRA**  
**SEGUIMIENTO AL PLAN DE DESARROLLO**  
**II TRIMESTRE DE 2020**  
**AVANCES, FUENTES DE FINANCIACION Y METAS**

SECRETARIA DE PLANEACION

- 6 -

**Valores en Miles**

Página 48 de 176

Capacitar manipuladores de alimentos con el fin de garantizar la inocuidad de los mismos y aumentar la seguridad de alimentos preparados en el municipio de Pereira	6.000,00	7,00%	10,00	57.775	26.526
Realizar Inpeccion, Vigilancia y Control al 100% de los puntos de servido de programa de Alimentacion escolar	100,00%	5,00%	50,00%	41.268	18.947
Realizar inspección, vigilancia y control al 100% de las plantas (4) que operan como servicios de alimentacion.	100,00%	6,00%	50,00%	49.521	22.737
Realizar acciones de Inspección, vigilancia y control al 100% establecimiento como:Instituones educativas publicas y CDI .	100,00%	4,00%	50,00%	33.014	15.158
Realizar acciones de Inspección, vigilancia y control como minimo al 25% (55 establecimientos) de establecimiento como:Instituones educativas, viviendas permanentes y transitorias, (Instituciones Educativas privadas, universidades, Hogares comunitarios, jardines infantiles, ONG, CPSAM etc), .	100,00%	8,00%	50,00%	66.028	30.316
Realizar acciones de Inspección, vigilancia y control con enfoque alto riesgo epidemiologico en el 100% de los establecimiento de: carnes de bovinos , porcinos y derivados carnicos , aves, huevos pescado moluscosa y crustaseos , lacteos y derivados),	100,00%	10,00%	40,00%	82.535	37.894
Realizar acciones acciones de Inspección, vigilancia y control con enfoque de mediano riesgo epidemiologico:en por lo menos en el 15% de los establecimientos priorizados supermercados, depositos de alimentos, tiendas de barrio, tiendas naturistas, expendio de bebidas alcoholicas bares, billares y griles, .	100,00%	10,00%	50,00%	82.535	37.894
Realizar acciones de IVC al 100% de los establecimientosde priorizados de preparacion y consumo de alimentos: restaurantes, cafeteras, panaderias, comidas rapidas ventas estacionarias y ambulantes de alimentos	100,00%	12,00%	50,00%	99.042	45.473

**Observaciones:**

Este programa tiene actividades con metas de visitas de IVC a establecimientos de bajo, mediano y alto riesgo, los cuales estan cerrados desde el 24 de marzo por la Pandemia COVID-19 por lo tanto no se ha logrado la meta planeada.



**MUNICIPIO DE PEREIRA**  
**SEGUIMIENTO AL PLAN DE DESARROLLO**  
**II TRIMESTRE DE 2020**

SECRETARIA DE PLANEACION

- 6 -

Valores en Miles

Página 49 de 176

**AVANCES, FUENTES DE FINANCIACION Y METAS**

**SECRETARIA DE SALUD Y SEGURIDAD SOCIAL**

**Línea:** 3 DESARROLLO SOCIAL, PAZ Y RECONCILIACION

**Programa:** 3.10 SALUD PUBLICA Y SOCIAL

**Sub Programa:** 3.10.24 UN INICIO PARA LA VIDA

**Proyecto:** 2017660010013 Mejoramiento de la Salud Sexual y Reproductiva en el Municipio de Pereira.

**Costo (miles de \$)** 737.665

**Ejecución (miles de \$)** 334.436

**FUENTES DE FINANCIACION (MILES DE \$)**

	<b>SGP:</b>	<b>Propios:</b>	<b>Dest Específica:</b>	<b>Rec de Crédito:</b>	<b>Otras Fuentes:</b>
<b>APROPIADO</b>	476.527	255.078	6.061	0	0
<b>EJECUCION</b>	213.080	121.356	0	0	0
<b>Eficiencia (%)</b>	44,72%	47,58%	0,00%	0,00%	0,00%

**AVANCES**

<b>Eficiencia (%)</b>	<b>Eficacia (%)</b>	<b>Efectividad (%)</b>
<b>45,34%</b>	<b>43,17%</b>	<b>87,64%</b>

<b>Meta</b>	<b>Planeado</b>	<b>Pond.</b>	<b>Logro</b>	<b>Recur. Asignados</b>	<b>Recur. Ejecutados</b>
Visitas de vigilancia epidemiológica al 100% de mortalidad materna de acuerdo con los lineamientos del INS	100,00%	4,00%	50,00%	29.507	13.377
Unidades de análisis al 100% de los casos de mortalidad materna y transmision vertical de VIH, y hepatitis B	100,00%	4,00%	33,00%	29.507	13.377
Visitas de vigilancia epidemiológica a los casos de mortalidad perinatal de acuerdo con los lineamientos del INSH y hepatitis B	100,00%	3,00%	45,00%	22.130	10.033
Unidades de análisis a los casos de mortalidad perinatal de acuerdo con los lineamientos del INS	100,00%	4,00%	50,00%	29.507	13.377
Seguimiento epidemiológico al 100% de casos notificados por SIVIGILA como sífilis gestacional y congénita	100,00%	3,00%	44,00%	22.130	10.033
Realizar unidades de análisis al 100% casos sífilis congénita	100,00%	3,00%	50,00%	22.130	10.033
Seguimiento epidemiológico al 100% de casos de gestantes con VIH y recién nacidos expuestos	100,00%	3,00%	50,00%	22.130	10.033
Visitas de asistencia técnica las IPS para verificar el cumplimiento de la normatividad frente a la ruta integral de atención en salud para la población materno perinatal	66,00	3,00%	32,00	22.130	10.033
Realizar visitas de asistencia técnica a las IPS para verificar cumplimiento de la normatividad para la atención para la planificación familiar y la anticoncepción	70,00	3,00%	32,00	22.130	10.033
Visitas de asistencia técnica al 100% de las IPS para verificar cumplimiento de la normatividad para promover y mantener la salud integral del joven.	70,00	3,00%	33,00	22.130	10.033
Unidades de análisis colectiva para el componente de VIH, con frecuencia trimestral	4,00	4,00%	1,00	29.507	13.377



**MUNICIPIO DE PEREIRA**  
**SEGUIMIENTO AL PLAN DE DESARROLLO**  
**II TRIMESTRE DE 2020**  
**AVANCES, FUENTES DE FINANCIACION Y METAS**

SECRETARIA DE PLANEACION

- 6 -

**Valores en Miles**

Página 50 de 176

Visitas de asistencia técnica a las IPS para verificar la atención integral en VIH	100,00%	3,00%	38,00%	22.130	10.033
Visitas de asistencia técnica, seguimiento y acompañamiento en las EAPB frente a la implementación del plan nacional de respuesta ante las ITS VIH/SIDA, incluyendo acciones colaborativas con tuberculosis	100,00%	3,00%	44,00%	22.130	10.033
Visitas de asistencia técnica para el fortalecimiento de las acciones programáticas VIH para la población carcelaria y/o reintegrada, con frecuencia bimensual	100,00%	3,00%	15,00%	22.130	10.033
Seguimiento al 100% usuarios no adherentes al tratamiento de VIH, reportados por las IPS y EPS (90/90/90)	100,00%	2,00%	50,00%	14.753	6.689
Seguimiento epidemiológico al 100% de casos de Hepatitis B, C y coinfección Delta, en población general notificados en SIVIGILA	100,00%	2,00%	50,00%	14.753	6.689
Realizar promoción de diagnóstico temprano de VIH en poblaciones clave, vulnerables población general	2.000,00	3,00%	127,00	22.130	10.033
Desarrollar una estrategia de información, educación y comunicación para la prevención y diagnóstico oportuno del VIH/SIDA	100,00%	3,00%	50,00%	22.130	10.033
Realizar visitas a las IPS para verificar normatividad frente a la operación del programa de cáncer de mama y cérvix en salud.	100,00%	4,00%	50,00%	29.507	13.377
Realizar seguimiento epidemiológico al 100% de casos notificados por SIVIGILA con dx de cáncer de mama y cérvix, y gestionar la notificación de los casos detectados por BAI (búsqueda activa institucional)	100,00%	3,00%	47,00%	22.130	10.033
Realizar unidades de análisis al 100% de los casos de morbi - mortalidad por cáncer de mama y cérvix, con frecuencia trimestral	4,00%	3,00%	2,00%	22.130	10.033
Realizar jornadas de prevención en Cáncer de mama y cervix a nivel institucional y empresarial	40,00	3,00%	2,00	22.130	10.033
Realizar visitas de primera vez y verificación al 100% de las IPS con servicios de Urgencias para verificar el cumplimiento de la normatividad frente a la atención a víctimas de violencia sexual	100,00%	4,00%	44,00%	29.507	13.377
Realizar actividades educativas para fomentar la estrategia CAIVAS y CAVIF, como herramientas sociales de restablecimientos de derechos vulnerados por violencia sexual e intrafamiliar.	200,00	3,00%	68,00	22.130	10.033
Realizar actividades de educación en salud y movilización social en grupos como trabajadoras sexuales, comunidad LGTB, habitantes de calles, entre otros.	60,00	3,00%	12,00	22.130	10.033
Realizar acciones de canalización para asistencia a control prenatal al 100% de gestantes identificadas en las zonas intervenidas por estrategia de atención primaria en salud.	100,00%	4,00%	50,00%	29.507	13.377



**MUNICIPIO DE PEREIRA**  
**SEGUIMIENTO AL PLAN DE DESARROLLO**  
**II TRIMESTRE DE 2020**  
**AVANCES, FUENTES DE FINANCIACION Y METAS**

SECRETARIA DE PLANEACION

- 6 -

**Valores en Miles**

Página 51 de 176

Conformar 20 grupos de adolescentes y jóvenes en el ámbito escolar para la prevención de embarazo a temprana edad	20,00	4,00%	12,00	29.507	13.377
Realizar canalizaciones para asistencia a planificación familiar en zonas intervenidas por estrategia de atención primaria en salud.	100,00%	4,00%	50,00%	29.507	13.377
Realizar canalizaciones para realización de citología en zonas intervenidas por estrategia de atención primaria en salud.	100,00%	4,00%	50,00%	29.507	13.377
Realizar canalizaciones para realización de mamografía en zonas intervenidas por la estrategia de atención primaria en salud.	100,00%	3,00%	50,00%	22.130	10.033
Mantener la estrategia IEC para prevención de embarazo a temprana edad	1,00	2,00%	1,00	14.753	6.689

**Observaciones:**

No se logro la meta debido a que hay actividades se desarrollan con la comunidad, como por ejemplo las pruebas rapidas de VIH y debido a la Pandemia COVID-19 y las medidas de confinamiento no se han podido realizar, para los proximos trimestres se estan buscando nuevas estrategias para llegar a la comunidad con este programa.



**MUNICIPIO DE PEREIRA**  
**SEGUIMIENTO AL PLAN DE DESARROLLO**

SECRETARIA DE PLANEACION

- 6 -

**Valores en Miles**

Página 52 de 176

**II TRIMESTRE DE 2020**

**AVANCES, FUENTES DE FINANCIACION Y METAS**

**SECRETARIA DE SALUD Y SEGURIDAD SOCIAL**

**Línea:** 3 DESARROLLO SOCIAL, PAZ Y RECONCILIACION

**Programa:** 3.10 SALUD PUBLICA Y SOCIAL

**Sub Programa:** 3.10.24 UN INICIO PARA LA VIDA

**Proyecto:** 2017660010059 "Mejoramiento de la salud infantil en el Municipio de Pereira

**Costo (miles de \$)** 892.049

**Ejecución (miles de \$)** 708.112

**FUENTES DE FINANCIACION (MILES DE \$)**

	<b>SGP:</b>	<b>Propios:</b>	<b>Dest Específica:</b>	<b>Rec de Crédito:</b>	<b>Otras Fuentes:</b>
<b>APROPIADO</b>	789.509	75.821	26.719	0	0
<b>EJECUCION</b>	661.528	46.584	0	0	0
<b>Eficiencia (%)</b>	83,79%	61,44%	0,00%	0,00%	0,00%

**AVANCES**

<b>Eficiencia (%)</b>	<b>Eficacia (%)</b>	<b>Efectividad (%)</b>
<b>79,38%</b>	<b>47,73%</b>	<b>114,44%</b>

<b>Meta</b>	<b>Planeado</b>	<b>Pond.</b>	<b>Logro</b>	<b>Recur. Asignados</b>	<b>Recur. Ejecutados</b>
Relizar visitas educativas en practicas clave AIEPI al 100% de las familias de la comunidad indigena caracterizadas por parte de la estrategia mejoramiento de entornos familiares y comunitarios	30,00	8,00%	0,00	71.364	7.081
Implementar la estrategia de escuelas y colegios saludables al menos en el 30% de las I.E del sector oficial ( sedes)	50,00	25,00%	33,00	223.012	212.434
Realizar dos visitas de asistencia técnica al 100% de IPS que realizan atencion a la primera infancia, infancia adolescencia de acuerdo a lo dispuesto en normatividad vigente.	64,00	8,00%	33,00	71.364	14.162
Realizar dos visitas de asistencia técnica al 100% de las EAPB en la atencion a la primera infancia, infancia adolescencia de acuerdo a lo dispuesto en normatividad vigente.	100,00%	4,00%	20,00%	35.682	14.162
Realizar vigilancia epidemiológica al 100% de casos de mortalidad infantil, mortalidad en menores de cinco años y otros eventos de interes en salud pública en infantes de acuerdo con lo establecido en los prorocolos del INS	100,00%	12,00%	50,00%	107.046	106.217
Realizar acciones de promoción de la estimulación integral con énfasis en lenguaje y aprendizaje en el 100% de las l.educativas que hagan parte de la estrategia escuelas y colegios saludables	100,00%	12,00%	40,00%	107.046	99.136
Realizar acciones de promoción de la estimulación integral con énfasis en areas perceptuales, motoras y de lenguaje en el 100% de los CDI En el marco del acuerdo 42 de 2015	100,00%	25,00%	50,00%	223.012	212.434
Realizar 2 jornadas de actualización en atención integral a la primera infancia dirigida al 100% de IPS.	100,00%	6,00%	50,00%	53.523	42.487



**MUNICIPIO DE PEREIRA**  
**SEGUIMIENTO AL PLAN DE DESARROLLO**  
**II TRIMESTRE DE 2020**  
**AVANCES, FUENTES DE FINANCIACION Y METAS**

SECRETARIA DE PLANEACION

- 6 -

**Valores en Miles**

Página 53 de 176

**Observaciones:**

Ninguna



**MUNICIPIO DE PEREIRA**  
**SEGUIMIENTO AL PLAN DE DESARROLLO**  
**II TRIMESTRE DE 2020**

SECRETARIA DE PLANEACION

- 6 -

Valores en Miles

Página 54 de 176

**AVANCES, FUENTES DE FINANCIACION Y METAS**

**SECRETARIA DE SALUD Y SEGURIDAD SOCIAL**

**Línea:** 3 DESARROLLO SOCIAL, PAZ Y RECONCILIACION

**Programa:** 3.10 SALUD PUBLICA Y SOCIAL

**Sub Programa:** 3.10.25 TODOS POR UN AMBIENTE SALUDABLE

**Proyecto:** 2017660010016 Mejoramiento de las Condiciones Sanitarias y Ambientales en el Municipio Pereira.

**Costo (miles de \$)** 735.146

**Ejecución (miles de \$)** 327.040

FUENTES DE FINANCIACION (MILES DE \$)					
	SGP:	Propios:	Dest Específica:	Rec de Crédito:	Otras Fuentes:
<b>APROPIADO</b>	284.027	390.580	60.539	0	0
<b>EJECUCION</b>	168.240	143.696	15.104	0	0
<b>Eficiencia (%)</b>	59,23%	36,79%	24,95%	0,00%	0,00%

AVANCES		
Eficiencia (%)	Eficacia (%)	Efectividad (%)
<b>44,49%</b>	<b>35,85%</b>	<b>76,88%</b>

Meta	Planeado	Pond.	Logro	Recur. Asignados	Recur. Ejecutados
Realizar visitas de Inspección, vigilancia y control sanitaria al 100% de los sistemas de suministro de agua para consumo humano en los índices de IRABA (índice de riesgo por abastecimiento) y BPS( buenas practicas sanitarias)	100,00%	6,00%	50,00%	44.109	13.082
Realizar análisis físico-químico y microbiológico al agua para consumo humano en la zona Urbana y Rural al 100% de los sistemas de suministro	100,00%	14,00%	30,00%	102.920	38.264
Elaboración de los mapas de riesgo de calidad del agua para consumo humano al 100% de los sistemas de suministro.	100,00%	13,00%	25,00%	95.569	48.075
Realizar acciones de IVC al 100% de los establecimientos priorizados de tipo comerciales (hoteles, moteles, residencias, gimnasios, lavautos, parqueaderos)	100,00%	14,00%	40,00%	102.920	79.144
Realizar acciones de IVC al 100% de los establecimientos priorizados de tipo industriales (EDS, talleres, ebanistería, metalurgías, talleres de pintura, industrias de manufactura)	100,00%	7,00%	40,00%	51.460	13.082
Realizar acciones de IVC al 100% de los talleres ópticos y ópticas sin consultorio	100,00%	10,00%	30,00%	73.515	7.522
Realizar acciones de IVC al 100% de los vasos de Piscina de uso público y restringido	100,00%	12,00%	25,00%	88.217	32.050
Realizar acciones de IVC al 100% de los establecimientos priorizados de tipo comerciales clasificados como pequeños generadores de residuos hospitalarios y similares (peluquería, Centros de estética corporal y facial, Salas de belleza, centros de Tatuajes, Consultorios de trabajadores independientes Médicos y Odontológicos, funerarias, cementerios, morgues y laboratorios de tanatoproaxia)	100,00%	14,00%	50,00%	102.920	47.748



**MUNICIPIO DE PEREIRA**  
**SEGUIMIENTO AL PLAN DE DESARROLLO**  
**II TRIMESTRE DE 2020**  
**AVANCES, FUENTES DE FINANCIACION Y METAS**

SECRETARIA DE PLANEACION  
- 6 -  
**Valores en Miles**  
Página 55 de 176

Realizar acciones de IVC al 100% de las IPS identificadas en el REPS	100,00%	10,00%	40,00%	73.515	48.075
--	---------	--------	--------	--------	--------

**Observaciones:**  
No se cumplio la meta, estas actividades se realizan en campo con la comunidad, debido a la pandemia no se logro desarrollar lo planeado





**MUNICIPIO DE PEREIRA**  
**SEGUIMIENTO AL PLAN DE DESARROLLO**  
**II TRIMESTRE DE 2020**

SECRETARIA DE PLANEACION

- 6 -

**Valores en Miles**

Página 56 de 176

**AVANCES, FUENTES DE FINANCIACION Y METAS**

**SECRETARIA DE SALUD Y SEGURIDAD SOCIAL**

**Línea:** 3 DESARROLLO SOCIAL, PAZ Y RECONCILIACION

**Programa:** 3.10 SALUD PUBLICA Y SOCIAL

**Sub Programa:** 3.10.25 TODOS POR UN AMBIENTE SALUDABLE

**Proyecto:** 2017660010017 Mejoramiento en la Seguridad Laboral y Riesgos Profesionales de la Población trabajadora en el Municipio de Pereira

**Costo (miles de \$)** 187.341

**Ejecución (miles de \$)** 65.584

FUENTES DE FINANCIACION (MILES DE \$)					
	SGP:	Propios:	Dest Específica:	Rec de Crédito:	Otras Fuentes:
<b>APROPIADO</b>	122.545	64.796	0	0	0
<b>EJECUCION</b>	50.440	15.144	0	0	0
<b>Eficiencia (%)</b>	41,16%	23,37%	0,00%	0,00%	0,00%

AVANCES		
Eficiencia (%)	Eficacia (%)	Efectividad (%)
<b>35,01%</b>	<b>28,95%</b>	<b>61,53%</b>

Meta	Planeado	Pond.	Logro	Recur. Asignados	Recur. Ejecutados
Realizar acciones de IVC al 100% de los establecimientos dedicados al almacenamiento comercialización y preparación de químicos y plaguicidas	100,00%	12,00%	50,00%	22.481	7.870
Realizar Pruebas de acetilcolinesterasa en sangre a personas expuestas a plaguicidas organofosforados y carbamatos	100,00%	18,00%	30,00%	33.721	11.805
Realizar Visitas a fincas y predios con cultivos donde se aplican plaguicidas con contenido de organofosforados y carbamatos.	100,00%	12,00%	35,00%	22.481	7.870
Realizar pruebas para determinar los residuos de plaguicidas organofosforados y carbamatos en aguas del 100% de los sistemas de suministro rurales.	100,00%	15,00%	35,00%	28.101	9.838
Capacitar y sensibilizar aplicadores y población en general en el manejo y uso de sustancias químicas y riesgos asociados a estas	100,00%	13,00%	30,00%	24.354	8.526
Formulación del programa de intervención del riesgo laboral para los sectores priorizados anualmente	1,00	9,00%	0,00	16.861	5.903
Realizar 1440 acciones de caracterización de factores de riesgo a trabajadores del sector informal en los sectores priorizados	100,00%	7,00%	30,00%	13.114	4.591
Realizar 2400 acciones de promoción y prevención para la disminución de factores de riesgo identificados en el sector informal	100,00%	7,00%	30,00%	13.114	4.591
Realizar panorama de factores de riesgo del sector informal en el área priorizada anualmente	1,00	7,00%	0,00	13.114	4.591

**Observaciones:**

Esta meta no se cumplió debido a que cuando llegó la pandemia se congelaron las contrataciones y la comunidad tampoco recibió las visitas debido a la contingencia, este programa tiene actividades dirigidas a los vendedores ambulantes y trabajadores informales por esto no se ha podido cumplir la meta..



MUNICIPIO DE PEREIRA  
SEGUIMIENTO AL PLAN DE DESARROLLO

SECRETARIA DE PLANEACION

- 6 -

Valores en Miles

Página 57 de 176

II TRIMESTRE DE 2020

AVANCES, FUENTES DE FINANCIACION Y METAS

SECRETARIA DE SALUD Y SEGURIDAD SOCIAL

Línea: 3 DESARROLLO SOCIAL, PAZ Y RECONCILIACION

Programa: 3.10 SALUD PUBLICA Y SOCIAL

Costo (miles de \$) 880.021

Sub Programa: 3.10.26 VIDA SALUDABLE PARA TODOS

Ejecución (miles de \$) 498.993

Proyecto: 2017660010005 Control de enfermedades crónicas, no transmisibles y degenerativas, cáncer de interés epidemiológico en el Municipio de Pereira

FUENTES DE FINANCIACION (MILES DE \$)

	SGP:	Propios:	Dest Específica:	Rec de Crédito:	Otras Fuentes:
<b>APROPIADO</b>	544.365	275.967	59.689	0	0
<b>EJECUCION</b>	319.801	148.040	31.152	0	0
<b>Eficiencia (%)</b>	58,75%	53,64%	52,19%	0,00%	0,00%

AVANCES

Eficiencia (%)	Eficacia (%)	Efectividad (%)
<b>56,70%</b>	<b>27,00%</b>	<b>71,82%</b>

Meta	Planeado	Pond.	Logro	Recur. Asignados	Recur. Ejecutados
Acciones de fortalecimiento de estilos de vida saludable para prevención y control de factores de riesgo cardiometabólicos en los 16 nodos CARMEN	100,00%	9,00%	15,00%	79.202	44.909
Actualizacion continua al 100% del Registro de Localizacion y Caracterizacion de las Personas Con Discapacidad	100,00%	10,00%	50,00%	88.002	49.899
Acciones de sensibilización para prevenir consumo de cigarrillo en los grados 5to de primaria, 6to y 7mo en 70 instituciones educativas priorizadas.	100,00%	7,00%	15,00%	61.602	34.929
Mantener la estrategia Rehabilitacion Basada en la Comunicas en 10 nodos comunitarios en el municipio de Pereira, mediante 250 acciones	100,00%	8,00%	15,00%	70.402	39.919
Acciones de apoyo a la estrategia de atención primaria en salud a través de sesiones de elaboración de planes de estimulación en el hogar y en el ámbito barrial de la poblacion priorizada con discapacidad.	200,00	8,00%	0,00	70.402	39.919
Visitas dos veces al año al 100% de EAPB para la verificacion del cumplimineto de la normatividad en funcion de discapacidad.	100,00%	10,00%	20,00%	88.002	49.899
Visitas dos veces al año al 100% de IPS para la verificacin del cumplimineto de la normatividad en funcion de discapacidad.	100,00%	10,00%	30,00%	88.002	49.899
Realizar minimo 2 visitas al año de asistencia técnica al 100% de Centros de Proteccion Social Para el adulto Mayor y centros vida frente a la atención integral del adulto mayor	100,00%	7,00%	50,00%	61.602	34.929
Visitas para la autorizacion de funcionamiento al 100% de Centros de Proteccion Social Para el Adulto Mayor y Centros Vida frente a la atención integral del adulto mayor	100,00%	8,00%	50,00%	70.402	39.919



**MUNICIPIO DE PEREIRA**  
**SEGUIMIENTO AL PLAN DE DESARROLLO**  
**II TRIMESTRE DE 2020**  
**AVANCES, FUENTES DE FINANCIACION Y METAS**

SECRETARIA DE PLANEACION

- 6 -

**Valores en Miles**

Página 58 de 176

Actividades de promoción y prevención para mejorar la calidad de vida del adulto mayor en el 100% de los Centros de Protección Social Para el Adulto Mayor y Centros Vida y grupos de adulto mayor.	100,00%	7,00%	20,00%	61.602	34.929
Visitas de asistencia técnica 2 veces al año al 100% de las EAPB que oferten los servicios y/o programas HTA, DM, ERC, CA PROSTATA, CA PULMON, CA COLON Y RECTO, EPOC, SALUD VISUAL Y AUDITIVA, cesación del consumo de tabaco, para verificar el cumplimiento de la normatividad y gestión.	100,00%	7,00%	30,00%	61.602	34.929
Visitas de asistencia técnica 2 veces al año al 100% de las IPS que oferten los servicios y/o programas HTA, DM, ERC, CA PROSTATA, CA PULMON, CA COLON Y RECTO, EPOC, SALUD VISUAL Y AUDITIVA, cesación del consumo de tabaco, para verificar el cumplimiento de la normatividad y gestión.	100,00%	7,00%	30,00%	61.602	34.929
Visitas a empresas para promoción tamizaje de próstata en población mayor de 40 años laboralmente activa	100,00%	2,00%	15,00%	17.600	9.980

**Observaciones:**

Esta meta no se pudo cumplir debido a que se realiza con la comunidad en los nodos CARMEN y nodos RBC y debido a la Pandemia COVID-19 no se ha podido realizar las actividades.



**MUNICIPIO DE PEREIRA**  
**SEGUIMIENTO AL PLAN DE DESARROLLO**  
**II TRIMESTRE DE 2020**

SECRETARIA DE PLANEACION

- 6 -

Valores en Miles

Página 59 de 176

**AVANCES, FUENTES DE FINANCIACION Y METAS**

**SECRETARIA DE SALUD Y SEGURIDAD SOCIAL**

**Línea:** 3 DESARROLLO SOCIAL, PAZ Y RECONCILIACION

**Programa:** 3.10 SALUD PUBLICA Y SOCIAL

**Sub Programa:** 3.10.26 VIDA SALUDABLE PARA TODOS

**Proyecto:** 2017660010006 Control de las Enfermedades Inmunoprevenibles y Prevalentes en el Municipio de Pereira

**Costo (miles de \$)** 438.687

**Ejecución (miles de \$)** 377.334

**FUENTES DE FINANCIACION (MILES DE \$)**

	SGP:	Propios:	Dest Específica:	Rec de Crédito:	Otras Fuentes:
<b>APROPIADO</b>	391.131	8.100	39.456	0	0
<b>EJECUCION</b>	341.045	0	36.289	0	0
<b>Eficiencia (%)</b>	87,19%	0,00%	91,97%	0,00%	0,00%

**AVANCES**

Eficiencia (%)	Eficacia (%)	Efectividad (%)
<b>86,01%</b>	<b>39,58%</b>	<b>107,01%</b>

Meta	Planeado	Pond.	Logro	Recur. Asignados	Recur. Ejecutados
Completar esquemas de vacunación en biológicos trazadores de terceras dosis a nacidos vivos (4720) del municipio de Pereira.	100,00%	25,00%	47,00%	109.672	94.333
Realizar 3 monitoreos de cobertura en vacunación.	3,00	4,00%	0,00	17.547	15.093
Realizar en alianza con la red pública 192 recorridos barriales para promoción de la vacunación y acciones preventivas	192,00	4,00%	0,00	17.547	15.093
Realizar Visitas de asistencia técnica al 100% de IPS Municipales que ofrecen vacunación para la verificación de PAI y realizar visitas al 100% IPS municipales en donde se presta el servicio de AIEPI.	100,00%	8,00%	50,00%	35.095	30.187
Realizar visitas al 100% de las EPS para asistencia técnica del programa ampliado de inmunizaciones y estrategia AIEPI	100,00%	8,00%	50,00%	35.095	30.187
Realizar visitas al 100% de las EAPB para asistencia técnica del programa ampliado de inmunizaciones y estrategia AIEPI	100,00%	8,00%	30,00%	35.095	30.187
Realizar visitas de seguimiento al 100% de Evento Supuestamente Atribuido a Vacunación o Inmunización- ESAVIS	100,00%	8,00%	50,00%	35.095	30.187
Realizar visitas de seguimiento al 100% de casos sospechosos de inmunoprevenibles.	100,00%	8,00%	50,00%	35.095	30.187
Realizar 60 visitas de mantenimiento a las unidades AIEPI.	60,00	4,00%	0,00	17.547	15.093
Realizar unidades de análisis de mortalidad al 100% de casos de enfermedades inmunoprevenibles de acuerdo al protocolo y ESAVIS	100,00%	5,00%	50,00%	21.934	18.867
Realizar 8 cursos comunitarios de prácticas clave AIEPI a diferentes actores que trabajan por la niñez.	8,00	3,00%	3,00	13.161	11.320



**MUNICIPIO DE PEREIRA**  
**SEGUIMIENTO AL PLAN DE DESARROLLO**  
**II TRIMESTRE DE 2020**  
**AVANCES, FUENTES DE FINANCIACION Y METAS**

SECRETARIA DE PLANEACION

- 6 -

**Valores en Miles**

Página 60 de 176

Realizar 1 curso AIEPI clinico para profesionales de la salud de IPS del municipio.	1,00	3,00%	0,00	13.161	11.320
Promocionar esquemas de vacunación completos para la edad en 100% familias intervenidas por la estrategia de Atención primaria en salud que tengan miembros objeto de PAI.	100,00%	8,00%	50,00%	35.095	30.187
Certificación de 60 enfermeras y auxiliares de enfermería en la norma administración de biológicos con el Sena, proceso de inducción y autodiagnóstico, aplicación de listas de chequeo, auditoria. autodiagnóstico, aplicación de listas de chequeo, auditoria	100,00%	4,00%	45,00%	17.547	15.093

**Observaciones:**

No se logro el cumplimiento del 50% por las medidas restringidas de la Pandemia COVID-19 se tuvieron que cancelar las actividades planeadas con la comunidad como lo son las Jornadas de Vacunacion.



**MUNICIPIO DE PEREIRA**  
**SEGUIMIENTO AL PLAN DE DESARROLLO**  
**II TRIMESTRE DE 2020**

SECRETARIA DE PLANEACION

- 6 -

Valores en Miles

Página 61 de 176

**AVANCES, FUENTES DE FINANCIACION Y METAS**

**SECRETARIA DE SALUD Y SEGURIDAD SOCIAL**

**Línea:** 3 DESARROLLO SOCIAL, PAZ Y RECONCILIACION

**Programa:** 3.10 SALUD PUBLICA Y SOCIAL

**Sub Programa:** 3.10.26 VIDA SALUDABLE PARA TODOS

**Proyecto:** 2017660010016 Mejoramiento de las Condiciones Sanitarias y Ambientales en el Municipio Pereira.

**Costo (miles de \$)** 949.429

**Ejecución (miles de \$)** 539.978

FUENTES DE FINANCIACION (MILES DE \$)					
	SGP:	Propios:	Dest Específica:	Rec de Crédito:	Otras Fuentes:
<b>APROPIADO</b>	739.399	93.671	116.360	0	0
<b>EJECUCION</b>	465.992	0	73.986	0	0
<b>Eficiencia (%)</b>	63,02%	0,00%	63,58%	0,00%	0,00%

AVANCES		
Eficiencia (%)	Eficacia (%)	Efectividad (%)
<b>56,87%</b>	<b>50,74%</b>	<b>105,15%</b>

Meta	Planeado	Pond.	Logro	Recur. Asignados	Recur. Ejecutados
Realizar Búsqueda activa de casos de malaria en 6.000 viviendas	6.000,00	4,00%	19.763,00	37.977	5.400
Tratar 100 criaderos de Zancudo AnopTratar al 100% de los criaderos de Zancudo Anopheles identificados (temporales y permanentes)heles	100,00%	4,00%	50,00%	37.977	34.559
Realizar gestion integral en ETV al 100% de las (35) sedes priorizadas de instituciones educativas del sector publico y privado para mantener el control de las poblaciones de vectores y reservorios	100,00%	4,00%	34,00%	37.977	5.400
Levantar el índice aé dico al 100% de las viviendas visitadas de los sectores identificados según el riesgo en 20.000 vivienda	100,00%	7,00%	30,00%	66.460	64.257
Realizar control larvario a 12.000 depósitos y/o sumideros del municipio.	100,00%	5,00%	60,00%	47.471	39.958
Realizar Vacunación antirrábica de caninos y felinos al 80% de la población objeto. Estimacion poblacional 68.904/2019	100,00%	10,00%	40,00%	94.943	89.096
Mantenimiento de la estrategia de EGI en sus siete componentes en enfermedades transmitidas por vectores (Dengue,zika, Chikungunya, malaria y otros).	100,00%	8,00%	40,00%	75.954	5.400
Realizar visitas de asistencia técnica al 100% de IPS con servicios de urgencias para mejorar el manejo, la vigilancia, prevención y atención del Dengue, Zika, Chikungunya, malaria y otros.	100,00%	8,00%	0,00%	75.954	5.400
Realizar visitas de campo al 100% de los casos notificados por enfermedades transmitidas por vectores	100,00%	5,00%	50,00%	47.471	39.958
Relizar unidades de analisis al 100% de los casos de mortalidad por dengue y malaria	100,00%	5,00%	50,00%	47.471	5.400



**MUNICIPIO DE PEREIRA**  
**SEGUIMIENTO AL PLAN DE DESARROLLO**  
**II TRIMESTRE DE 2020**  
**AVANCES, FUENTES DE FINANCIACION Y METAS**

SECRETARIA DE PLANEACION

- 6 -

**Valores en Miles**

Página 62 de 176

Realizar 60 Talleres de Control integrado de redores plaga (CIR) Dirigido a comunidad ubicada en sectores de alto riesgo.	100,00%	3,00%	50,00%	28.483	5.940
Realizar visitas de asistencia técnica al 100% de IPS que generen eventos de notificación de exposiciones rábicas y leptospira	100,00%	5,00%	0,00%	47.471	5.940
Realizar investigacion de campo al 100% de casos sospechosos de leptospira	100,00%	5,00%	50,00%	47.471	39.958
Realizar investigacion de campo al 100% de agresiones de animales potencialmente transmisores de rabia	100,00%	8,00%	50,00%	75.954	63.717
Caracterización y Visitas de IVC al 100% de establecimientos veterinarios y afines.	100,00%	8,00%	50,00%	75.954	49.678
Realizar 200 Talleres de Convivencia Responsable con Animales de Compañía (COREAC). Dirigido a comunidad y a recurso humano del programa.	100,00%	3,00%	30,00%	28.483	5.940
Formulacion y elaboracion del documento tecnico de la estrategia de EGI en sus siete componentes en zoonosis	100,00%	8,00%	50,00%	75.954	73.977

**Observaciones:**

Ninguna



**MUNICIPIO DE PEREIRA**  
**SEGUIMIENTO AL PLAN DE DESARROLLO**  
**II TRIMESTRE DE 2020**

**AVANCES, FUENTES DE FINANCIACION Y METAS**

SECRETARIA DE PLANEACION

- 6 -

Valores en Miles

Página 63 de 176

**SECRETARIA DE SALUD Y SEGURIDAD SOCIAL**

**Línea:** 3 DESARROLLO SOCIAL, PAZ Y RECONCILIACION

**Programa:** 3.10 SALUD PUBLICA Y SOCIAL

**Sub Programa:** 3.10.26 VIDA SALUDABLE PARA TODOS

**Proyecto:** 2017660010018 Mejoramiento de la Salud Bucal en el Municipio de Pereira.

**Costo (miles de \$)** 210.656

**Ejecución (miles de \$)** 187.959

**FUENTES DE FINANCIACION (MILES DE \$)**

	SGP:	Propios:	Dest Específica:	Rec de Crédito:	Otras Fuentes:
<b>APROPIADO</b>	135.175	75.481	0	0	0
<b>EJECUCION</b>	135.175	52.784	0	0	0
<b>Eficiencia (%)</b>	100,00%	69,93%	0,00%	0,00%	0,00%

**AVANCES**

Eficiencia (%)	Eficacia (%)	Efectividad (%)
<b>89,23%</b>	<b>36,30%</b>	<b>104,36%</b>

Meta	Planeado	Pond.	Logro	Recur. Asignados	Recur. Ejecutados
Hacer capacitación y promoción en hábitos de higiene oral a 15000 Familias de la estrategia APS	100,00%	20,00%	40,00%	42.131	37.592
Realizar actividades de promoción de la salud oral en niños y niñas de primera infancia con sus padres y cuidadores (351 hogares tradicionales, 8 CDI, 5 hogares infantiles)	100,00%	23,00%	50,00%	48.451	43.231
Promoción de hábitos higiénicos en salud oral 53.273 niños y niñas de instituciones educativas	100,00%	30,00%	30,00%	63.197	56.388
Realizar dos visitas de asistencia técnica al 100% de IPS verificando el cumplimiento de la norma en atención en salud bucal información de la lista de chequeo en salud bucal.	100,00%	12,00%	40,00%	25.279	22.555
Realizar dos visitas de asistencia técnica al 100% de EAPB verificando el cumplimiento de la norma en atención en salud bucal	100,00%	15,00%	20,00%	31.598	28.194

**Observaciones:**

No se logró la meta por que las actividades de la Secretaria de Salud son misionales con la comunidad como por ejemplo estas actividades están dirigidas a ser realizadas con niños de los CDI, Hogares comunitarios y escuelas del Municipio las cuales en este momento no están funcionando presencial.





MUNICIPIO DE PEREIRA  
SEGUIMIENTO AL PLAN DE DESARROLLO  
II TRIMESTRE DE 2020

AVANCES, FUENTES DE FINANCIACION Y METAS

SECRETARIA DE PLANEACION

- 6 -

Valores en Miles

Página 64 de 176

SECRETARIA DE SALUD Y SEGURIDAD SOCIAL

Línea: 3 DESARROLLO SOCIAL, PAZ Y RECONCILIACION

Programa: 3.10 SALUD PUBLICA Y SOCIAL

Sub Programa: 3.10.26 VIDA SALUDABLE PARA TODOS

Proyecto: 2017660010057 Mejoramiento de la Salud Mental y la Convivencia Pacífica en el Municipio de Pereira.

Costo (miles de \$) 1.092.656

Ejecución (miles de \$) 751.812

FUENTES DE FINANCIACION (MILES DE \$)

	SGP:	Propios:	Dest Específica:	Rec de Crédito:	Otras Fuentes:
<b>APROPIADO</b>	663.242	420.889	8.525	0	0
<b>EJECUCION</b>	479.124	272.688	0	0	0
<b>Eficiencia (%)</b>	72,24%	64,79%	0,00%	0,00%	0,00%

AVANCES

Eficiencia (%)	Eficacia (%)	Efectividad (%)
<b>68,81%</b>	<b>33,10%</b>	<b>87,62%</b>

Meta	Planeado	Pond.	Logro	Recur. Asignados	Recur. Ejecutados
Liderar el componente de gestion institucional de la Política Municipal de Salud Mental a través del comité municipal creado para tal fin	100,00%	4,00%	45,00%	43.706	36.833
Realizar seguimiento epidemiológico al 100% de los casos priorizados de violencia intrafamiliar.	100,00%	4,00%	45,00%	43.706	36.833
Realizar seguimiento epidemiológico al 100% de intoxicaciones e intento de suicidio ntración de tres por comunidad educativa.	100,00%	3,00%	45,00%	32.780	29.467
Realizar unidades de análisis colectivas de violencia intrafamiliar, intoxicaciones, intento suicidio, suicidio consumado y depresion	100,00%	4,00%	15,00%	43.706	2.524
Implementar en el 100% de las Instituciones Educativas priorizadas la estrategia de Habilidades para la Vida (Colores para la vida)	100,00%	4,00%	30,00%	43.706	36.833
Conformación y/o mantenimiento de los grupos de Zoonas de escucha en 16 sectores priorizados	100,00%	4,00%	40,00%	43.706	36.833
Realizar encuentros pedagogicos para la promoción de la salud mental en el ambito comunitario	100,00%	5,00%	30,00%	54.633	36.833
Realizar acciones de orientaciòn psicosocial, canalizaciòn y seguimiento a través de la metodología intervencion breve a 700 perosnas	100,00%	3,00%	50,00%	32.780	29.467
Acciones de orienatción psicosocial al 100% usuarios que demanden el servicio de escucha activa en la secretaria de salud foque de intervencion breve para la disminuciòn de los riesgos y síntomas de disfunción familiar.	100,00%	4,00%	50,00%	43.706	36.833
Realizar 4 encuentros de actualizacion en rutas de atencion en salud mental a actores institucionales	4,00	4,00%	2,00	43.706	2.524



**MUNICIPIO DE PEREIRA**  
**SEGUIMIENTO AL PLAN DE DESARROLLO**  
**II TRIMESTRE DE 2020**  
**AVANCES, FUENTES DE FINANCIACION Y METAS**

SECRETARIA DE PLANEACION

- 6 -

**Valores en Miles**

Página 65 de 176

Conformar grupos de gestores con minimo de 240 sesiones de mantenimiento para mejorar la capacidad de respuesta comunitaria en salud mental sistema de información . Verificar atención por parte de las EPS	240,00	2,00%	0,00	21.853	2.524
Desarrollar el programa familias fuertes con nucleos familiares (con adolescentes entre 10 y 14 años).	100,00%	3,00%	30,00%	32.780	29.467
Realizar sesiones de museo del buen trato como estrategia de promoción de la salud mental	100,00%	5,00%	30,00%	54.633	44.200
Fortalecimiento de las estrategias IEC de salud mental.	100,00%	3,00%	20,00%	32.780	2.524
Realizar Visitas para intervenciones psicosociales familiares a victimas de conflicto (incluye aplicación de instrumento de tamizaje, orientación y/o canalización) bajo la metodología PAVSIVIde psicología	100,00%	5,00%	25,00%	54.633	51.567
Conformar grupos de gestores victimas de conflicto para mejorar la capacidad de respuesta comunitaria en salud mental	100,00%	3,00%	25,00%	32.780	29.467
Realizar actividades pedagogicas de habilidades para la vida a victimas de conflicto armado	100,00%	4,00%	25,00%	43.706	36.833
Realizar intervenciones psicoeducativas para educación en derechos y deberes con población indígena	100,00%	3,00%	25,00%	32.780	22.100
Realizar dos visitas al año de asistencia técnica al 100% de las EAPB en los componentes de salud mental	100,00%	2,00%	25,00%	21.853	2.524
Realizar dos visitas al año de asistencia técnica al 100% de IPS priorizadas con servicios de psicología y psiquiatria en los componentes de salud mental	100,00%	2,00%	25,00%	21.853	2.524
Realizar dos visitas al año de asistencia técnica al 100% en CAD habilitado y no habilitados en proceso de atención integral de usuarios comnsumos problemáticos de spa	100,00%	2,00%	50,00%	21.853	14.733
Conformación de una Asociación Defensora de los derechos de pacientes con patologías en salud mental	100,00%	3,00%	30,00%	32.780	29.467
Realizar intervenciones de prevención y promoción de la salud mental con poblaciones especiales (privados de la libertad, en proceso de reinserción, familias en acción)	100,00%	4,00%	30,00%	43.706	36.833
Realizar actividades pedagogicas en derechos humanos, paz y reconciliacion, nuevas masculinidades, indígena, afrodecendientes, LGTB y lideres de la comunidad.	100,00%	3,00%	30,00%	32.780	22.100
Realizar actividades de educación en salud mental (crianza humanizada) a cuidadores primera infancia y segunda infancia y padres de adolescentes	100,00%	3,00%	30,00%	32.780	22.100



**MUNICIPIO DE PEREIRA**  
**SEGUIMIENTO AL PLAN DE DESARROLLO**  
**II TRIMESTRE DE 2020**  
**AVANCES, FUENTES DE FINANCIACION Y METAS**

SECRETARIA DE PLANEACION

- 6 -

Valores en Miles

Página 66 de 176

Realizar acompañamiento y/o actividades pedagogicas con adolescentes, cuidadores, docentes en instituciones educativas publicas y privadas priorizadas para ZOE y ZOU en SPA	100,00%	4,00%	30,00%	43.706	36.833
Realizar actividades de sensibilización en consumo de sustancias emergentes, uso racional de medicamentos y sustancias psicoactivas legales en escuelas, colegios universidades, empresas publico privadas, IPSy población general	100,00%	3,00%	40,00%	32.780	22.100
Realizar seguimiento programático a la gestión del riesgo al 100% de las EAPB para la atención integral del consumo problemático de spa	100,00%	3,00%	30,00%	32.780	29.467
Realizar actividades de sensibilización en prevención de estigma de enfermedad mental y consumo de SPA a poblaciones priorizadas	100,00%	2,00%	50,00%	21.853	14.733
Implementación de la estrategia de reducción de daños para usuarios de heroína y otras sustancias psicoactivas	100,00%	2,00%	40,00%	21.853	14.733

**Observaciones:**

Esta actividad no se cumplió debido a la Pandemia COVID-19 por que estas actividades estan dirigidas a la comunidad, se esta trabajando para cambiar la estrategia y ser virtual.



**MUNICIPIO DE PEREIRA**  
**SEGUIMIENTO AL PLAN DE DESARROLLO**  
**II TRIMESTRE DE 2020**

**AVANCES, FUENTES DE FINANCIACION Y METAS**

SECRETARIA DE PLANEACION

- 6 -

Valores en Miles

Página 67 de 176

**SECRETARIA DE SALUD Y SEGURIDAD SOCIAL**

**Línea:** 3 DESARROLLO SOCIAL, PAZ Y RECONCILIACION

**Programa:** 3.10 SALUD PUBLICA Y SOCIAL

**Sub Programa:** 3.10.26 VIDA SALUDABLE PARA TODOS

**Proyecto:** 2017660010060 Prevención y Control de la Tuberculosis y Lepra en el Municipio de Pereira.

**Costo (miles de \$)** 357.477

**Ejecución (miles de \$)** 251.100

**FUENTES DE FINANCIACION (MILES DE \$)**

	<b>SGP:</b>	<b>Propios:</b>	<b>Dest Específica:</b>	<b>Rec de Crédito:</b>	<b>Otras Fuentes:</b>
<b>APROPIADO</b>	202.614	107.033	47.830	0	0
<b>EJECUCION</b>	178.644	72.456	0	0	0
<b>Eficiencia (%)</b>	88,17%	67,70%	0,00%	0,00%	0,00%

**AVANCES**

<b>Eficiencia (%)</b>	<b>Eficacia (%)</b>	<b>Efectividad (%)</b>
<b>70,24%</b>	<b>34,56%</b>	<b>90,53%</b>

<b>Meta</b>	<b>Planeado</b>	<b>Pond.</b>	<b>Logro</b>	<b>Recur. Asignados</b>	<b>Recur. Ejecutados</b>
Realizar visitas de Intervención psico-sociales al 100% de los pacientes priorizados con tuberculosis en riesgo o pérdida en el seguimiento del programa de control de TB.	100,00%	5,00%	48,00%	17.874	12.555
Realizar el 100% de visitas de vigilancia epidemiológica o visitas de campo según los lineamientos del INS, con el fin de Fortalecer la adherencia al tratamiento y la búsqueda de contactos.	100,00%	10,00%	50,00%	35.748	25.110
Realizar búsqueda activa y pasiva a 9.514 sintomáticos respiratorios en el municipio con apoyo de los prestadores de servicios de salud.	9.514,00	15,00%	3.148,00	53.621	37.665
Realizar visitas de seguimiento de la cohorte al 100% de IPS priorizadas con pacientes en DOTS/TASra seguimiento de la cohorte	100,00%	12,00%	60,00%	42.897	30.132
Realizar mínimo 2 veces al año orientación y asistencia técnica al 100% de IPS en los lineamientos programáticos relacionados con el diagnóstico tratamiento y seguimiento a los pacientes con lepra y tuberculosis verificando cumplimiento de normatividad.	100,00%	15,00%	45,00%	53.621	37.665
Realizar visitas de asistencia técnica en el seguimiento al Desarrollo del modelo de gestión programático de tuberculosis y lepra adoptado en el 100% las EAPB del municipio	100,00%	15,00%	25,00%	53.621	37.665
Realizar Unidad de Análisis en tuberculosis al 100% de los casos de acuerdo a los lineamientos del INS.	100,00%	10,00%	0,00%	35.748	25.110
Realizar 10 Visitas para el fortalecimiento de las acciones programáticas y vigilancia en salud pública en tuberculosis y lepra para la población privada de la libertad y custodios. cia a medicamentos	100,00%	4,00%	25,00%	14.299	10.044



**MUNICIPIO DE PEREIRA**  
**SEGUIMIENTO AL PLAN DE DESARROLLO**  
**II TRIMESTRE DE 2020**  
**AVANCES, FUENTES DE FINANCIACION Y METAS**

SECRETARIA DE PLANEACION

- 6 -

**Valores en Miles**

Página 68 de 176

Realizar Actividades de prevencion y educación en tuberculosis dirigidas a poblacion vulnerable y en riesgo como: Habitantes en condicion de calle y habitante de calle, Consumidores de SPA, PVV, Adultos mayores, personas con enfermedades Cronicas.	100,00%	4,00%	25,00%	14.299	10.044
Realizar de forma mensual acciones colaborativas TB - VIH al 100% de IPS de atencion integral.	100,00%	10,00%	25,00%	35.748	25.110

**Observaciones:**

No se cumplio la meta por que por la Pandemia COVID-19 y el aislamiento preventivo no se pudo realizar las busquedas activas en la comunidad de las personas con tuberculosis o que han dejado el tratamiento, se esta realizando esta actividad virtual y se espera cumplir la meta en los proximos trimestres



MUNICIPIO DE PEREIRA  
SEGUIMIENTO AL PLAN DE DESARROLLO  
II TRIMESTRE DE 2020

AVANCES, FUENTES DE FINANCIACION Y METAS

SECRETARIA DE PLANEACION

- 6 -

Valores en Miles

Página 69 de 176

SECRETARIA DE DESARROLLO SOCIAL Y POLITICO

**Línea:** 3 DESARROLLO SOCIAL, PAZ Y RECONCILIACION

**Programa:** 3.11 CAPACIDADES PARA EL DISFRUTE DE DERECHOS DE LOS GRUPOS  
POBLACIONALES

**Costo (miles de \$)** 345.502

**Sub Programa:** 3.11.27 NIÑOS, NIÑAS, ADOLESCENTES Y JOVENES CON DERECHOS

**Ejecución (miles de \$)** 270.938

**Proyecto:** 2017660010008 Fortalecimiento de la garantía de derechos de la juventud del municipio de Pereira

FUENTES DE FINANCIACION (MILES DE \$)						AVANCES		
	SGP:	Propios:	Dest Específica:	Rec de Crédito:	Otras Fuentes:	Eficiencia (%)	Eficacia (%)	Efectividad (%)
<b>APROPIADO</b>	89.636	255.866	0	0	0	78,42%	50,00%	117,05%
<b>EJECUCION</b>	89.636	181.302	0	0	0			
<b>Eficiencia (%)</b>	100,00%	70,86%	0,00%	0,00%	0,00%			

Meta	Planeado	Pond.	Logro	Recur. Asignados	Recur. Ejecutados
Actualizar e Implementar en un 100% la estrategia para contribuir en la prevención de la violencia intrafamiliar y de pareja con jóvenes entre los 18 y 28 años.	100,00%	15,00%	50,00%	35.000	24.994
Actualizar e implementar 1 Estrategia de promoción de los derechos de la juventud en el municipio de Pereira	100,00%	20,00%	50,00%	50.000	41.185
Brindar atención psicosocial al 100% de los adolescentes, jóvenes y sus familias que requieran del servicio	100,00%	10,00%	50,00%	30.000	25.411
Actualizar e implementar en un 100% la estrategia de participación e inclusión social y política de la juventud en el municipio de Pereira	100,00%	15,00%	50,00%	40.000	35.970
Realizar labores de articulación y seguimiento de la política pública de juventud en el municipio de Pereira	100,00%	10,00%	50,00%	45.000	41.579
Actualizar e implementar en un 100% la estrategia para la promoción de habilidades para la vida con los y las jóvenes	100,00%	10,00%	50,00%	35.000	19.312
Actualizar e implementar en un 100% la estrategia para la prevención del delito en adolescentes y jóvenes	100,00%	10,00%	50,00%	40.000	22.341
Apoyar y acompañar el adecuado desarrollo del proyecto y la implementación del sistema de información	100,00%	10,00%	50,00%	70.502	60.145

**Observaciones:**

Ninguna



**MUNICIPIO DE PEREIRA**  
**SEGUIMIENTO AL PLAN DE DESARROLLO**  
**II TRIMESTRE DE 2020**

**AVANCES, FUENTES DE FINANCIACION Y METAS**

SECRETARIA DE PLANEACION

- 6 -

Valores en Miles

Página 70 de 176

**SECRETARIA DE DESARROLLO SOCIAL Y POLITICO**

**Línea:** 3 DESARROLLO SOCIAL, PAZ Y RECONCILIACION  
**Programa:** 3.11 CAPACIDADES PARA EL DISFRUTE DE DERECHOS DE LOS GRUPOS POBLACIONALES  
**Sub Programa:** 3.11.27 NIÑOS, NIÑAS, ADOLESCENTES Y JOVENES CON DERECHOS  
**Proyecto:** 2017660010049 Asistencia Integral a adolescentes y jóvenes infractores de la Ley Penal Colombiana del Municipio de Pereira.

Costo (miles de \$)	334.085
Ejecución (miles de \$)	287.677

FUENTES DE FINANCIACION (MILES DE \$)						AVANCES		
	SGP:	Propios:	Dest Específica:	Rec de Crédito:	Otras Fuentes:	Eficiencia (%)	Eficacia (%)	Efectividad (%)
<b>APROPIADO</b>	224.485	100.000	0	0	9.600	86,11%	50,00%	121,67%
<b>EJECUCION</b>	224.485	53.592	0	0	9.600			
<b>Eficiencia (%)</b>	100,00%	53,59%	0,00%	0,00%	100,00%			

Meta	Planeado	Pond.	Logro	Recur. Asignados	Recur. Ejecutados
Brindar atención básica al 100% de adolescentes institucionalizados en el Centro de Atención Especializada CREEME.	100,00%	30,00%	50,00%	197.000	196.519
Atender en el área psicosocial al 100% de adolescentes institucionalizados en el Centro de Atención Especializada CREEME y a sus familias.	100,00%	20,00%	50,00%	66.817	47.115
Realizar el 100% de actividades de integración y sano esparcimiento aplicando pedagogías grupales (culturales, Deportivas, recreativas y Espirituales)	100,00%	15,00%	50,00%	33.409	23.557
Realizar el 100% de actividades de las estrategias reeducativas relacionadas con emprendimiento, proyecto de vida y mejoramiento del entorno familiar.	100,00%	15,00%	50,00%	16.704	10.886
Realizar en un 100% las adecuaciones locativas y de mantenimiento planeadas para la vigencia en el Centro de Atención Especializada CREEME	100,00%	20,00%	50,00%	20.155	9.600

**Observaciones:**

Los Recursos reportados en otras fuentes corresponden a aportes del ICBF a través de convenio con FINDETER para realizar adecuaciones locativas en el CAE del municipio de Pereira



**MUNICIPIO DE PEREIRA**  
**SEGUIMIENTO AL PLAN DE DESARROLLO**  
**II TRIMESTRE DE 2020**

SECRETARIA DE PLANEACION

- 6 -

Valores en Miles

Página 71 de 176

**AVANCES, FUENTES DE FINANCIACION Y METAS**

**SECRETARIA DE DESARROLLO SOCIAL Y POLITICO**

**Línea:** 3 DESARROLLO SOCIAL, PAZ Y RECONCILIACION

**Programa:** 3.11 CAPACIDADES PARA EL DISFRUTE DE DERECHOS DE LOS GRUPOS POBLACIONALES

**Costo (miles de \$)** 1.471.201

**Sub Programa:** 3.11.27 NIÑOS, NIÑAS, ADOLESCENTES Y JOVENES CON DERECHOS

**Ejecución (miles de \$)** 539.265

**Proyecto:** 2017660010056 Fortalecimiento de la garantía de derechos de la infancia y adolescencia del Municipio de Pereira.

FUENTES DE FINANCIACION (MILES DE \$)						AVANCES		
	SGP:	Propios:	Dest Específica:	Rec de Crédito:	Otras Fuentes:	Eficiencia (%)	Eficacia (%)	Efectividad (%)
<b>APROPIADO</b>	621.201	850.000	0	0	0	36,65%	50,00%	91,99%
<b>EJECUCION</b>	157.062	382.203	0	0	0			
<b>Eficiencia (%)</b>	25,28%	44,97%	0,00%	0,00%	0,00%			

Meta	Planeado	Pond.	Logro	Recur. Asignados	Recur. Ejecutados
Implementar en un 100% la estrategia FAMILIAS UNIDAS por la Primera infancia, infancia y adolescencia	100,00%	27,00%	50,00%	120.000	112.630
Brindar apoyo para la atención de niños y niñas en primera infancia en los centros de desarrollo infantil del municipio de Pereira	100,00%	15,00%	50,00%	104.000	45.432
Garantizar la participación de niños, niñas y adolescentes en espacios democráticos (Mesa Municipal de Participación de NNA, Juntas de Acción Comunal Infantil y Consejo de Política Social)	100,00%	8,00%	50,00%	104.000	67.098
Apoyar la atención de niños, niñas y adolescentes que se encuentren en situación de riesgo familiar y social, a través de centros de protección	100,00%	20,00%	50,00%	685.892	3.029
Apoyar el 100% de las acciones correspondientes a la Secretaría de Desarrollo Social y Político, de la línea de Política Pública de Erradicación de trabajo infantil	100,00%	10,00%	50,00%	63.000	62.662
Apoyar los operativos de ley para intervenir situaciones de riesgo de niños, niñas y adolescentes	100,00%	5,00%	50,00%	158.309	29.890
Apoyar el 100% de las acciones de la mesa municipal de primera infancia, infancia y adolescencia	100,00%	5,00%	50,00%	60.000	42.853
Apoyar y acompañar el adecuado desarrollo del proyecto y la implementación del sistema de información	100,00%	10,00%	50,00%	176.000	175.671

**Observaciones:**

No se cumple con el 50% del indicador de eficiencia debido a que los procesos de contratación de los centros de protección social para niños, niñas y adolescentes se declaran desiertos. Se garantiza la atención a través de gestiones realizadas ante el ICBF





MUNICIPIO DE PEREIRA  
SEGUIMIENTO AL PLAN DE DESARROLLO  
II TRIMESTRE DE 2020

AVANCES, FUENTES DE FINANCIACION Y METAS

SECRETARIA DE PLANEACION

- 6 -

Valores en Miles

Página 72 de 176

SECRETARIA DE DESARROLLO SOCIAL Y POLITICO

**Línea:** 3 DESARROLLO SOCIAL, PAZ Y RECONCILIACION

**Programa:** 3.11 CAPACIDADES PARA EL DISFRUTE DE DERECHOS DE LOS GRUPOS POBLACIONALES

**Costo (miles de \$)** 280.000

**Sub Programa:** 3.11.28 EQUIDAD DE GENERO PARA LAS MUJERES Y DIVERSIDAD SEXUAL

**Ejecución (miles de \$)** 132.472

**Proyecto:** 2017660010050 Implementación de estrategias para la promoción de la equidad de género para las mujeres del Municipio de Pereira.

FUENTES DE FINANCIACION (MILES DE \$)						AVANCES		
	SGP:	Propios:	Dest Específica:	Rec de Crédito:	Otras Fuentes:	Eficiencia (%)	Eficacia (%)	Efectividad (%)
<b>APROPIADO</b>	100.000	180.000	0	0	0	47,31%	50,00%	98,39%
<b>EJECUCION</b>	0	132.472	0	0	0			
<b>Eficiencia (%)</b>	0,00%	73,60%	0,00%	0,00%	0,00%			

Meta	Planeado	Pond.	Logro	Recur. Asignados	Recur. Ejecutados
Atender y/o direccionar al 100% de personas que soliciten los servicios del proyecto.	100,00%	10,00%	50,00%	15.600	8.278
Actualizar e implementar en un 100% el plan de prevención de las violencias contra la mujer	100,00%	25,00%	50,00%	152.000	66.263
Brindar asesoría psicológica al 100% de las mujeres que soliciten el servicio	100,00%	10,00%	50,00%	20.800	6.815
Fortalecer y apoyar el Comité Interinstitucional de prevención de la discriminación y violencia contra la mujer en el municipio de Pereira.	100,00%	10,00%	50,00%	15.600	10.810
Actualizar e implementar en un 100% la estrategia para fortalecer la participación social y política de las mujeres	100,00%	20,00%	50,00%	25.000	17.163
Realizar labores de articulación y seguimiento de la política pública de equidad de género para la mujer en el municipio de Pereira	100,00%	20,00%	50,00%	25.000	16.128
Apoyar y acompañar el adecuado desarrollo del proyecto y la implementación del sistema de información	100,00%	5,00%	50,00%	26.000	7.016

**Observaciones:**

No se cumple con el 50% del indicador de eficiencia debido a que no se culminaron en su totalidad los procesos contractuales por inconvenientes de carácter administrativo y jurídico. Se genera plan para garantizar la contratacion en el segundo semestre.



**MUNICIPIO DE PEREIRA**  
**SEGUIMIENTO AL PLAN DE DESARROLLO**  
**II TRIMESTRE DE 2020**  
**AVANCES, FUENTES DE FINANCIACION Y METAS**

SECRETARIA DE PLANEACION

- 6 -

Valores en Miles

Página 73 de 176

**SECRETARIA DE DESARROLLO SOCIAL Y POLITICO**

**Línea:** 3 DESARROLLO SOCIAL, PAZ Y RECONCILIACION

**Programa:** 3.11 CAPACIDADES PARA EL DISFRUTE DE DERECHOS DE LOS GRUPOS POBLACIONALES

**Costo (miles de \$)** 136.134

**Sub Programa:** 3.11.28 EQUIDAD DE GENERO PARA LAS MUJERES Y DIVERSIDAD SEXUAL

**Ejecución (miles de \$)** 110.171

**Proyecto:** 2017660010052 IMPLEMENTACIÓN DE ESTRATEGIAS PARA LA PROMOCIÓN DE LOS DERECHOS DE LA POBLACIÓN DIVERSA POR ORIENTACIÓN SEXUAL DEL MUNICIPIO DE PEREIRA,

FUENTES DE FINANCIACION (MILES DE \$)					
	SGP:	Propios:	Dest Específica:	Rec de Crédito:	Otras Fuentes:
<b>APROPIADO</b>	15.144	120.990	0	0	0
<b>EJECUCION</b>	15.144	95.027	0	0	0
<b>Eficiencia (%)</b>	100,00%	78,54%	0,00%	0,00%	0,00%

AVANCES		
Eficiencia (%)	Eficacia (%)	Efectividad (%)
<b>80,93%</b>	<b>52,50%</b>	<b>122,06%</b>

Meta	Planeado	Pond.	Logro	Recur. Asignados	Recur. Ejecutados
Activar en el 100% de los casos requeridos la Ruta de Atención por discriminación en razón de la orientación sexual y la identidad de género	100,00%	15,00%	50,00%	10.000	5.971
Consolidar el Comité Municipal de Orientaciones Sexuales e Identidades de Género no Hegemónicas, acompañándolo en la ejecución de su plan de acción	100,00%	15,00%	50,00%	6.000	3.029
Actualizar e implementar en un 100% la estrategia para fortalecer la inclusión y participación social y política de la población con orientaciones sexuales e identidades de género no hegemónicas	100,00%	10,00%	50,00%	20.134	7.572
Desarrollar una campaña social de promoción, difusión y sensibilización de los derechos de la población con orientaciones sexuales e identidades de género no hegemónicas	100,00%	30,00%	50,00%	30.000	27.320
Terminar el proceso de formulación de la política pública de las personas que hacen parte de los Sectores Sociales LGBTI y en general de las personas con orientaciones sexuales e identidades de género no hegemónicas	100,00%	25,00%	60,00%	25.000	21.872
Apoyar y acompañar el adecuado desarrollo del proyecto y la implementación del sistema de información	100,00%	5,00%	50,00%	45.000	44.407

**Observaciones:**

Ninguna



MUNICIPIO DE PEREIRA  
SEGUIMIENTO AL PLAN DE DESARROLLO  
II TRIMESTRE DE 2020

AVANCES, FUENTES DE FINANCIACION Y METAS

SECRETARIA DE PLANEACION

- 6 -

Valores en Miles

Página 74 de 176

SECRETARIA DE DESARROLLO SOCIAL Y POLITICO

**Línea:** 3 DESARROLLO SOCIAL, PAZ Y RECONCILIACION

**Programa:** 3.11 CAPACIDADES PARA EL DISFRUTE DE DERECHOS DE LOS GRUPOS POBLACIONALES

**Costo (miles de \$)** 618.923

**Sub Programa:** 3.11.29 GRUPOS DE ESPECIAL INTERES

**Ejecución (miles de \$)** 126.163

**Proyecto:** 2017660010021 Asistencia Alimentaria y Nutricional Dirigida a la Población en Condición de Vulnerabilidad Social del Municipio de Pereira.

FUENTES DE FINANCIACION (MILES DE \$)						AVANCES		
	SGP:	Propios:	Dest Específica:	Rec de Crédito:	Otras Fuentes:	Eficiencia (%)	Eficacia (%)	Efectividad (%)
<b>APROPIADO</b>	297.019	321.903	0	0	0	20,38%	44,00%	73,83%
<b>EJECUCION</b>	0	126.163	0	0	0			
<b>Eficiencia (%)</b>	0,00%	39,19%	0,00%	0,00%	0,00%			

Meta	Planeado	Pond.	Logro	Recur. Asignados	Recur. Ejecutados
Atender 320 beneficiarios con complementos nutricionales no procesados	320,00	30,00%	0,00	447.250	0
Realizar el 100% de actividades de identificación y valoración de los potenciales beneficiarios de los complementos nutricionales	100,00%	10,00%	100,00%	30.000	29.385
Realizar el 100% de actividades de seguimiento y control a los beneficiarios de los complementos nutricionales	100,00%	15,00%	50,00%	35.000	20.587
Realizar 30 talleres nutricionales sobre buenos hábitos alimenticios	30,00	15,00%	23,00	13.125	2.272
Realizar el 100% de labores requeridas de fortalecimiento y articulación institucional de la política pública de seguridad y soberanía alimentaria	100,00%	20,00%	50,00%	28.000	19.895
Apoyar y acompañar el adecuado desarrollo del proyecto y la implementación del sistema de informacion	100,00%	10,00%	50,00%	65.548	54.025

**Observaciones:**

No se logra el 50% de los indicadores de eficiencia y eficacia debido a que la nueva administración 2020 -2023 en el primer semestre se enfoca en ajuste a las metas de este proyecto y redefiniendo las modalidades de entrega de los complementos nutricionales y población que será beneficiada



**MUNICIPIO DE PEREIRA**  
**SEGUIMIENTO AL PLAN DE DESARROLLO**  
**II TRIMESTRE DE 2020**

**AVANCES, FUENTES DE FINANCIACION Y METAS**

SECRETARIA DE PLANEACION

- 6 -

Valores en Miles

Página 75 de 176

**SECRETARIA DE DESARROLLO SOCIAL Y POLITICO**

**Línea:** 3 DESARROLLO SOCIAL, PAZ Y RECONCILIACION

**Programa:** 3.11 CAPACIDADES PARA EL DISFRUTE DE DERECHOS DE LOS GRUPOS POBLACIONALES

**Costo (miles de \$)** 270.000

**Sub Programa:** 3.11.29 GRUPOS DE ESPECIAL INTERES

**Ejecución (miles de \$)** 270.000

**Proyecto:** 2017660010032 Fortalecimiento de los Procesos de Atención a la Población con experiencia Migratoria del Municipio de Pereira.

FUENTES DE FINANCIACION (MILES DE \$)						AVANCES		
	SGP:	Propios:	Dest Específica:	Rec de Crédito:	Otras Fuentes:	Eficiencia (%)	Eficacia (%)	Efectividad (%)
<b>APROPIADO</b>	100.000	170.000	0	0	0	100,00%	53,50%	134,90%
<b>EJECUCION</b>	100.000	170.000	0	0	0			
<b>Eficiencia (%)</b>	100,00%	100,00%	0,00%	0,00%	0,00%			

Meta	Planeado	Pond.	Logro	Recur. Asignados	Recur. Ejecutados
Atender, orientar, asesorar y/o direccionar al 100% de personas que soliciten los servicios del proyecto.	100,00%	10,00%	50,00%	14.022	14.022
Brindar atención psicosocial al 100% de población con experiencia migratoria que requiera del servicio	100,00%	15,00%	50,00%	13.882	13.882
Implementar 80 talleres de sensibilización relacionados con proyecto de vida, autoestima, prevención de la migración irregular y delitos conexos	80,00	20,00%	54,00	12.368	12.368
Brindar asesoría y/o direccionamiento en temas de emprendimiento al 100% de la población con experiencia migratoria que requiera el servicio	100,00%	15,00%	50,00%	10.096	10.096
Realizar el proceso de acompañamiento y apoyo permanente a la Mesa municipal interinstitucional para la población con experiencia migratoria nacional e internacional del municipio de Pereira.	100,00%	10,00%	50,00%	4.822	4.822
Realizar seguimiento y articulación a las acciones programadas en el documento de política pública integral migratoria	100,00%	10,00%	50,00%	10.601	10.601
Brindar atención humanitaria a la población con experiencia migratoria habitante de calle y en riesgo de calle por la emergencia sanitaria del COVID 19	100,00%	10,00%	50,00%	172.158	172.158
Apoyar y acompañar el adecuado desarrollo del proyecto y la implementación del sistema de información	100,00%	10,00%	50,00%	32.051	32.051

**Observaciones:**

Ninguna



MUNICIPIO DE PEREIRA  
SEGUIMIENTO AL PLAN DE DESARROLLO  
II TRIMESTRE DE 2020

AVANCES, FUENTES DE FINANCIACION Y METAS

SECRETARIA DE PLANEACION

- 6 -

Valores en Miles

Página 76 de 176

SECRETARIA DE DESARROLLO SOCIAL Y POLITICO

**Línea:** 3 DESARROLLO SOCIAL, PAZ Y RECONCILIACION

**Programa:** 3.11 CAPACIDADES PARA EL DISFRUTE DE DERECHOS DE LOS GRUPOS POBLACIONALES

**Costo (miles de \$)** 203.776

**Sub Programa:** 3.11.29 GRUPOS DE ESPECIAL INTERES

**Ejecución (miles de \$)** 146.016

**Proyecto:** 2017660010047 Implementación de estrategias para el Bienestar y Desarrollo de la Población con Discapacidad del Municipio de Pereira.

FUENTES DE FINANCIACION (MILES DE \$)					
	SGP:	Propios:	Dest Específica:	Rec de Crédito:	Otras Fuentes:
<b>APROPIADO</b>	63.576	140.200	0	0	0
<b>EJECUCION</b>	63.576	82.440	0	0	0
<b>Eficiencia (%)</b>	100,00%	58,80%	0,00%	0,00%	0,00%

AVANCES		
Eficiencia (%)	Eficacia (%)	Efectividad (%)
<b>71,66%</b>	<b>50,00%</b>	<b>112,99%</b>

Meta	Planeado	Pond.	Logro	Recur. Asignados	Recur. Ejecutados
Atender, orientar y/o direccionar al 100% de personas con discapacidad, familias y/o cuidadores que soliciten los servicios.	100,00%	10,00%	50,00%	40.000	36.799
Apoyar el fortalecimiento de mecanismos de participación y control social de personas con discapacidad, cuidadores y organizaciones sociales	100,00%	20,00%	50,00%	10.000	6.101
Apoyar y acompañar la elaboración y gestión de proyectos de cooperación y de emprendimiento de personas con discapacidad, familias, cuidadores y cuidadoras	100,00%	10,00%	50,00%	13.776	6.815
Actualizar e implementar 1 estrategia de comunicación, promoción de la inclusión y los derechos de la población con discapacidad, familia y cuidadores	100,00%	20,00%	50,00%	15.000	10.029
Actualizar e implementar en un 100% la estrategia de sensibilización en responsabilidad social empresarial de la población con discapacidad, familias, cuidadoras y cuidadores	100,00%	10,00%	50,00%	20.000	13.002
Realizar acciones de articulación y seguimiento de la política pública de discapacidad.	100,00%	10,00%	50,00%	35.000	27.469
Brindar acompañamiento familiar y comunitario al 100% de las personas con discapacidad, familias, cuidadoras y cuidadores que lo requieran	100,00%	10,00%	50,00%	35.000	22.584
Apoyar y acompañar el adecuado desarrollo del proyecto y la implementación del sistema de información	100,00%	10,00%	50,00%	35.000	23.217

**Observaciones:**

Ninguna



MUNICIPIO DE PEREIRA  
SEGUIMIENTO AL PLAN DE DESARROLLO  
II TRIMESTRE DE 2020

AVANCES, FUENTES DE FINANCIACION Y METAS

SECRETARIA DE PLANEACION

- 6 -

Valores en Miles

Página 77 de 176

SECRETARIA DE DESARROLLO SOCIAL Y POLITICO

**Línea:** 3 DESARROLLO SOCIAL, PAZ Y RECONCILIACION

**Programa:** 3.11 CAPACIDADES PARA EL DISFRUTE DE DERECHOS DE LOS GRUPOS POBLACIONALES

**Costo (miles de \$)** 3.231.310

**Sub Programa:** 3.11.29 GRUPOS DE ESPECIAL INTERES

**Ejecución (miles de \$)** 2.458.028

**Proyecto:** 2017660010051 Asistencia social para el habitante de calle y en riesgo de calle del Municipio de Pereira.

FUENTES DE FINANCIACION (MILES DE \$)						AVANCES		
	SGP:	Propios:	Dest Específica:	Rec de Crédito:	Otras Fuentes:	Eficiencia (%)	Eficacia (%)	Efectividad (%)
<b>APROPIADO</b>	1.293.023	1.938.287	0	0	0	76,07%	50,00%	115,64%
<b>EJECUCION</b>	1.093.023	1.365.005	0	0	0			
<b>Eficiencia (%)</b>	84,53%	70,42%	0,00%	0,00%	0,00%			

Meta	Planeado	Pond.	Logro	Recur. Asignados	Recur. Ejecutados
Atender, asesorar y direccionar la población habitante de la calle y en riesgo de calle, que lo requiera	100,00%	15,00%	50,00%	22.880	18.293
Brindar atención psicosocial al 100% de los habitantes de calle, en riesgo de calle y sus familias que lo requieran	100,00%	5,00%	50,00%	210.288	210.288
Realizar estrategia de trabajo extramural a partir del 100% de operativos y/o recorridos de calle requeridos para controlar la mendicidad estacionaria y el pernoctar en las calles de la ciudad en cumplimiento del decreto 716 de 2012	100,00%	20,00%	50,00%	83.200	15.130
Atender con asistencia básica a través de albergue temporal al 100% de habitantes de calle y en riesgo de calle que soliciten el servicio	100,00%	20,00%	50,00%	2.742.718	2.105.117
Realizar gestiones para la atención posthospitalaria y postquirúrgica al 100% de personas habitantes de calle y en riesgo de calle que lo requieran	100,00%	10,00%	50,00%	20.800	3.473
Realizar un proceso de intervención comunitaria de mitigación del daño por consumo de sustancias psicoactivas	100,00%	10,00%	50,00%	62.400	20.000
Realizar labores de articulación y seguimiento de la política pública de habitante de calle en el municipio de Pereira	100,00%	15,00%	50,00%	39.024	39.024
Apoyar y acompañar el adecuado desarrollo del proyecto y la implementación del sistema de información	100,00%	5,00%	50,00%	50.000	46.703

**Observaciones:**

Ninguna



MUNICIPIO DE PEREIRA  
SEGUIMIENTO AL PLAN DE DESARROLLO  
II TRIMESTRE DE 2020

AVANCES, FUENTES DE FINANCIACION Y METAS

SECRETARIA DE PLANEACION

- 6 -

Valores en Miles

Página 78 de 176

SECRETARIA DE DESARROLLO SOCIAL Y POLITICO

**Línea:** 3 DESARROLLO SOCIAL, PAZ Y RECONCILIACION

**Programa:** 3.11 CAPACIDADES PARA EL DISFRUTE DE DERECHOS DE LOS GRUPOS  
POBLACIONALES

**Costo (miles de \$)** 27.752.617

**Sub Programa:** 3.11.29 GRUPOS DE ESPECIAL INTERES

**Ejecución (miles de \$)** 15.753.534

**Proyecto:** 2017660010061 "Implementación de estrategias enfocadas al bienestar del adulto mayor del Municipio de Pereira.

FUENTES DE FINANCIACION (MILES DE \$)					
	SGP:	Propios:	Dest Específica:	Rec de Crédito:	Otras Fuentes:
<b>APROPIADO</b>	22.800	150.000	17.966.662	0	9.613.156
<b>EJECUCION</b>	22.800	106.208	6.011.370	0	9.613.156
<b>Eficiencia (%)</b>	100,00%	70,81%	33,46%	0,00%	100,00%

AVANCES		
Eficiencia (%)	Eficacia (%)	Efectividad (%)
<b>56,76%</b>	<b>37,23%</b>	<b>86,18%</b>

Meta	Planeado	Pond.	Logro	Recur. Asignados	Recur. Ejecutados
Apoyar y acompañar la ejecución del programa presidencial Colombia mayor, verificando los requisitos de acceso y permanencia de los adultos mayores, según los lineamientos establecidos por el Ministerio de trabajo	100,00%	10,00%	50,00%	8.459.120	8.455.119
Realizar 6 descentralizaciones para ofertar los servicios del proyecto adulto mayor	6,00	2,00%	2,00	6.800	2.647
Realizar 275 visitas domiciliarias para verificar y sensibilizar sobre las condiciones sociofamiliares de los adultos mayores	275,00	5,00%	196,00	38.480	7.572
Brindar apoyo para la atención de Adultos mayores vulnerables en estado de abandono en centros de protección social.	100,00%	23,00%	50,00%	6.564.834	3.949.424
Cumplir con el 100% de la oferta de la canasta básica de servicios definida por la Resolución 1276 de 2009 para los centros vida	100,00%	30,00%	0,00%	1.000.000	0
Terminar la construcción del Centro Vida Oriente y realizar el 100% de adecuaciones locativas y mantenimiento a los existentes	100,00%	15,00%	60,00%	11.573.383	3.237.275
Realizar labores de articulación y seguimiento de la política pública de adulto mayor en el municipio de Pereira.	100,00%	10,00%	50,00%	35.000	29.439
Apoyar y acompañar el adecuado desarrollo del proyecto y la implementación del sistema de información	100,00%	5,00%	50,00%	75.000	72.059



**MUNICIPIO DE PEREIRA**  
**SEGUIMIENTO AL PLAN DE DESARROLLO**  
**II TRIMESTRE DE 2020**  
**AVANCES, FUENTES DE FINANCIACION Y METAS**

SECRETARIA DE PLANEACION

- 6 -

**Valores en Miles**

Página 79 de 176

**Observaciones:**

No se logra el 50% del indicador de eficacia debido a que se deben ajustar los criterios de atención en los centros vida, de conformidad con los lineamientos del nivel nacional para la habilitación parcial de los servicios, por la emergencia sanitaria del COVID-19.

Los recursos reportados en otras fuentes corresponden a aportes de los centros de protección social de adultos mayores mediante convenios de asociación (San José, Alegría de Servir, Divino Pastor, Juan Pablo II, Arca de Noé, Fundacion Canes y Vida con Propósito) . Así mismo con respecto al Programa de Protección Social Colombia mayor, son recursos que ingresan directamente a los adultos mayores, con la gestión y acompañamiento de la Secretaría y que activan el bienestar de la población y la economía del municipio.





MUNICIPIO DE PEREIRA  
SEGUIMIENTO AL PLAN DE DESARROLLO  
II TRIMESTRE DE 2020

AVANCES, FUENTES DE FINANCIACION Y METAS

SECRETARIA DE PLANEACION

- 6 -

Valores en Miles

Página 80 de 176

SECRETARIA DE DESARROLLO SOCIAL Y POLITICO

**Línea:** 3 DESARROLLO SOCIAL, PAZ Y RECONCILIACION

**Programa:** 3.11 CAPACIDADES PARA EL DISFRUTE DE DERECHOS DE LOS GRUPOS  
POBLACIONALES

**Costo (miles de \$)** 24.963.252

**Sub Programa:** 3.11.29 GRUPOS DE ESPECIAL INTERES

**Ejecución (miles de \$)** 24.207.103

**Proyecto:** 2017660010065 Apoyo y acompañamiento a familias en vulnerabilidad manifiesta y pobreza extrema del Municipio de Pereira

FUENTES DE FINANCIACION (MILES DE \$)						AVANCES		
	SGP:	Propios:	Dest Específica:	Rec de Crédito:	Otras Fuentes:	Eficiencia (%)	Eficacia (%)	Efectividad (%)
<b>APROPIADO</b>	74.492	19.720.300	0	0	5.168.460	96,97%	50,00%	128,18%
<b>EJECUCION</b>	74.492	18.964.151	0	0	5.168.460			
<b>Eficiencia (%)</b>	100,00%	96,17%	0,00%	0,00%	100,00%			

Meta	Planeado	Pond.	Logro	Recur. Asignados	Recur. Ejecutados
Hacer seguimiento y acompañamiento a la implementación del programa presidencial familias en acción	100,00%	50,00%	50,00%	1.972.616	1.841.535
Hacer seguimiento y acompañamiento a la Implementación del Programa Jóvenes en Acción en el Municipio de Pereira	100,00%	19,00%	50,00%	3.504.516	3.497.674
Brindar atención humanitaria de emergencia a familias en condición de vulnerabilidad manifiesta	100,00%	25,00%	50,00%	19.443.020	18.824.823
Apoyar y acompañar el adecuado desarrollo del proyecto y la implementación del sistema de información	100,00%	6,00%	50,00%	43.100	43.071

**Observaciones:**

La información reportada en otras fuentes corresponde a recursos que ingresan directamente a las familias y a los jóvenes con la gestión y acompañamiento de la Secretaría a estos programas presidenciales, que contribuyen al bienestar de la población y activan la economía del municipio.



MUNICIPIO DE PEREIRA  
SEGUIMIENTO AL PLAN DE DESARROLLO  
II TRIMESTRE DE 2020

AVANCES, FUENTES DE FINANCIACION Y METAS

SECRETARIA DE PLANEACION

- 6 -

Valores en Miles

Página 81 de 176

SECRETARIA DE DESARROLLO SOCIAL Y POLITICO

**Línea:** 3 DESARROLLO SOCIAL, PAZ Y RECONCILIACION

**Programa:** 3.11 CAPACIDADES PARA EL DISFRUTE DE DERECHOS DE LOS GRUPOS POBLACIONALES

**Costo (miles de \$)** 1.338.033

**Sub Programa:** 3.11.30 ATENCION Y ASISTENCIA A LAS VICTIMAS DEL CONFLICTO ARMADO

**Ejecución (miles de \$)** 964.352

**Proyecto:** 2017660010009 Asistencia a la población víctima del conflicto armado interno residente en el Municipio de Pereira.

FUENTES DE FINANCIACION (MILES DE \$)						AVANCES		
	SGP:	Propios:	Dest Específica:	Rec de Crédito:	Otras Fuentes:	Eficiencia (%)	Eficacia (%)	Efectividad (%)
<b>APROPIADO</b>	350.000	988.033	0	0	0	72,07%	48,68%	111,40%
<b>EJECUCION</b>	349.600	614.752	0	0	0			
<b>Eficiencia (%)</b>	99,89%	62,22%	0,00%	0,00%	0,00%			

Meta	Planeado	Pond.	Logro	Recur. Asignados	Recur. Ejecutados
Tener en funcionamiento el punto para la atención, orientación y asistencia al 100% de las personas que lo requieran	100,00%	24,00%	50,00%	353.600	120.423
Brindar atención humanitaria inmediata a las personas que declaran hechos victimizantes y víctimas del conflicto armado	100,00%	20,00%	50,00%	486.198	468.046
Realizar el 100% de gestiones para el acceso a la oferta institucional de empleabilidad, emprendimiento y estudio para personas incluidas en el Registro único de víctimas.	100,00%	10,00%	50,00%	115.355	9.905
Actualizar y hacer seguimiento a la implementación del Plan de Acción Territorial para la atención a la población víctima	100,00%	17,00%	50,00%	83.000	82.636
Caracterizar el 100% de la población atendida en el centro regional de atención a víctimas	100,00%	5,00%	50,00%	16.000	15.026
Apoyar a la Personería Municipal para el cumplimiento de las funciones asignadas por la ley 1448 de 2011 (art. 174 parágrafo 3)	100,00%	10,00%	50,00%	79.000	78.244
Apoyar el funcionamiento de la mesa de participación efectiva de víctimas	100,00%	4,00%	17,00%	38.480	36.937
Apoyar y acompañar el adecuado desarrollo del subprograma y la implementación del sistema de información	100,00%	10,00%	50,00%	166.400	153.136

**Observaciones:**

Ninguna



MUNICIPIO DE PEREIRA  
SEGUIMIENTO AL PLAN DE DESARROLLO  
II TRIMESTRE DE 2020

AVANCES, FUENTES DE FINANCIACION Y METAS

SECRETARIA DE PLANEACION

- 6 -

Valores en Miles

Página 82 de 176

SECRETARIA DE DESARROLLO SOCIAL Y POLITICO

**Línea:** 3 DESARROLLO SOCIAL, PAZ Y RECONCILIACION

**Programa:** 3.11 CAPACIDADES PARA EL DISFRUTE DE DERECHOS DE LOS GRUPOS POBLACIONALES

**Costo (miles de \$)** 202.256

**Sub Programa:** 3.11.31 MINORIAS ETNICAS VISIBLES

**Ejecución (miles de \$)** 122.714

**Proyecto:** 2017660010045 Implementación de Estrategías Enfocadas al Bienestar y Desarrollo de la Población Indígena del Municipio de Pereira.

FUENTES DE FINANCIACION (MILES DE \$)						AVANCES		
	SGP:	Propios:	Dest Específica:	Rec de Crédito:	Otras Fuentes:	Eficiencia (%)	Eficacia (%)	Efectividad (%)
<b>APROPIADO</b>	22.256	180.000	0	0	0	60,67%	59,73%	120,03%
<b>EJECUCION</b>	22.256	100.458	0	0	0			
<b>Eficiencia (%)</b>	100,00%	55,81%	0,00%	0,00%	0,00%			

Meta	Planeado	Pond.	Logro	Recur. Asignados	Recur. Ejecutados
Desarrollar un proceso de formación a 150 personas de las comunidades indígenas orientado a la sensibilización de los derechos humanos y los derechos de los niños, niñas, mujeres indígenas y el plan de vida indígena	150,00	10,00%	71,00	25.000	9.626
Implementar permanentemente procesos de sensibilización en prevención de la violencia intrafamiliar de las comunidades indígenas asentadas en el municipio de Pereira	100,00%	40,00%	50,00%	20.000	8.068
Brindar atención humanitaria a la población indígena habitante de calle y en riesgo de calle por la emergencia sanitaria del COVID 19	100,00%	20,00%	50,00%	71.958	71.958
Realizar el 100% de acciones de articulación y seguimiento de la Política Pública Plan de Vida Indígena del municipio de Pereira	100,00%	20,00%	100,00%	25.000	10.601
Apoyar y acompañar el adecuado desarrollo del proyecto y la implementación del sistema de información	100,00%	10,00%	50,00%	60.298	22.462

**Observaciones:**

Ninguna



**MUNICIPIO DE PEREIRA**  
**SEGUIMIENTO AL PLAN DE DESARROLLO**  
**II TRIMESTRE DE 2020**

**AVANCES, FUENTES DE FINANCIACION Y METAS**

SECRETARIA DE PLANEACION

- 6 -

Valores en Miles

Página 83 de 176

**SECRETARIA DE DESARROLLO SOCIAL Y POLITICO**

**Línea:** 3 DESARROLLO SOCIAL, PAZ Y RECONCILIACION

**Programa:** 3.11 CAPACIDADES PARA EL DISFRUTE DE DERECHOS DE LOS GRUPOS POBLACIONALES

**Costo (miles de \$)** 153.063

**Sub Programa:** 3.11.31 MINORIAS ETNICAS VISIBLES

**Ejecución (miles de \$)** 118.379

**Proyecto:** 2017660010046 Implementación de acciones enfocadas al Bienestar y Desarrollo de la Población Afrodescendiente del municipio de Pereira.

FUENTES DE FINANCIACION (MILES DE \$)						AVANCES		
	SGP:	Propios:	Dest Específica:	Rec de Crédito:	Otras Fuentes:	Eficiencia (%)	Eficacia (%)	Efectividad (%)
<b>APROPIADO</b>	27.764	125.299	0	0	0	77,34%	50,00%	116,40%
<b>EJECUCION</b>	27.764	90.615	0	0	0			
<b>Eficiencia (%)</b>	100,00%	72,32%	0,00%	0,00%	0,00%			

Meta	Planeado	Pond.	Logro	Recur. Asignados	Recur. Ejecutados
Atender y/o direccionar al 100% de personas que soliciten los servicios del proyecto	100,00%	5,00%	50,00%	12.000	9.127
Actualizar y Ejecutar una estrategia de promoción de la inclusión y los derechos de la población afrodescendiente.	100,00%	20,00%	50,00%	32.063	16.171
Actualizar y Ejecutar un programa de formación en elaboración y gestión de proyectos de cooperación para integrantes de la comunidad afro	100,00%	10,00%	50,00%	15.000	11.297
Actualizar y Ejecutar un programa de recuperación y/o fortalecimiento del arraigo cultural de las comunidades afrodescendientes del municipio de Pereira	100,00%	30,00%	50,00%	15.000	11.203
Realizar acciones de articulación y seguimiento de la Política Pública Plan de Etnodesarrollo del municipio de Pereira	100,00%	20,00%	50,00%	27.000	26.573
Actualizar e implementar programa de atención psicosocial dirigida a la población afrodescendiente del municipio de Pereira	100,00%	10,00%	50,00%	25.000	17.532
Apoyar y acompañar el adecuado desarrollo del proyecto y la implementación del sistema de información	100,00%	5,00%	50,00%	27.000	26.477

**Observaciones:**

Ninguna



**MUNICIPIO DE PEREIRA**  
**SEGUIMIENTO AL PLAN DE DESARROLLO**  
**II TRIMESTRE DE 2020**  
**AVANCES, FUENTES DE FINANCIACION Y METAS**

SECRETARIA DE PLANEACION

- 6 -

Valores en Miles

Página 84 de 176

**SECRETARIA DE PLANEACION**

**Línea:** 3 DESARROLLO SOCIAL, PAZ Y RECONCILIACION  
**Programa:** 3.12 ORGANIZACIÓN Y PARTICIPACION CIUDADANA Y DEMOCRATICA  
**Sub Programa:** 3.12.32 GESTION COMUNITARIA Y DEMOCRATICA  
**Proyecto:** 2017660010025 IMPLEMENTACION DEL SISTEMA DE PLANEACION PARTICIPATIVA Y DEMOCRATICA EN EL MUNICIPIO DE PEREIRA.

<b>Costo (miles de \$)</b>	2.415.942
<b>Ejecución (miles de \$)</b>	411.312

FUENTES DE FINANCIACION (MILES DE \$)						AVANCES		
	SGP:	Propios:	Dest Específica:	Rec de Crédito:	Otras Fuentes:	Eficiencia (%)	Eficacia (%)	Efectividad (%)
<b>APROPIADO</b>	0	2.300.000	115.942	0	0	17,02%	17,16%	34,23%
<b>EJECUCION</b>	0	411.312	0	0	0			
<b>Eficiencia (%)</b>	0,00%	17,88%	0,00%	0,00%	0,00%			

Meta	Planeado	Pond.	Logro	Recur. Asignados	Recur. Ejecutados
Realizar seguimiento a la ejecución de los proyectos de Presupuesto Participativo desarrollados por otras Secretarías de la Administración Municipal.	100,00%	37,50%	0,00%	905.942	0
Realizar la ejecución de los proyectos de Presupuesto Participativo a través de la Secretaría de Planeación, que cuenten con disponibilidad presupuestal y aprobación jurídica	100,00%	16,60%	0,00%	400.000	0
Adelantar al 100% los procesos contractuales tendientes a la ejecución de proyectos de Presupuesto Participativo que cuenten con disponibilidad presupuestal y Atender oportunamente el 100% de las comunicaciones remitidas por la comunidad.	100,00%	4,10%	39,00%	100.000	38.508
Apoyar la Administración, implementación y operación de los componentes del Sistema de Planeación Participativa y democrática	100,00%	33,10%	47,00%	800.000	372.804
Desarrollar al 100% las actividades del Subsistema de Regulación y Control del SPPD	100,00%	1,20%	0,00%	30.000	0
Implementar en un 100% la escuela de formación ciudadana.	100,00%	1,20%	0,00%	30.000	0
Realizar en un 100% el apoyo logístico, técnico y administrativo del Consejo Territorial de Planeación.	100,00%	2,10%	0,00%	50.000	0
Adoptar en un 100% la política pública de la acción comunal en el Municipio de Pereira	100,00%	4,20%	0,00%	100.000	0



**MUNICIPIO DE PEREIRA**  
**SEGUIMIENTO AL PLAN DE DESARROLLO**  
**II TRIMESTRE DE 2020**  
**AVANCES, FUENTES DE FINANCIACION Y METAS**

SECRETARIA DE PLANEACION

- 6 -

**Valores en Miles**

Página 85 de 176

**Observaciones:**

-Teniendo en cuenta la situación actual generada por la Pandemia de COVID 19, no se ha podido dar inicio a la ejecución de los proyectos de presupuesto participativo, toda vez que es necesario realizar procesos de concertación con las comunidades y para ello se realizarán actividades de orden virtual a partir del mes de junio del presente año.

-Adicionalmente, el equipo de trabajo ha tenido como prioridad el apoyo al proceso de formulación del Plan de Desarrollo en lo que respecta a la estrategia de Participación ciudadana.



**MUNICIPIO DE PEREIRA**  
**SEGUIMIENTO AL PLAN DE DESARROLLO**  
**II TRIMESTRE DE 2020**  
**AVANCES, FUENTES DE FINANCIACION Y METAS**

SECRETARIA DE PLANEACION  
- 6 -  
**Valores en Miles**  
Página 86 de 176

**SECRETARIA DE DESARROLLO SOCIAL Y POLITICO**

**Línea:** 3 DESARROLLO SOCIAL, PAZ Y RECONCILIACION  
**Programa:** 3.12 ORGANIZACIÓN Y PARTICIPACION CIUDADANA Y DEMOCRATICA  
**Sub Programa:** 3.12.32 GESTION COMUNITARIA Y DEMOCRATICA  
**Proyecto:** 2017660010030 Fortalecimiento de las Juntas Administradoras Locales del Municipio de Pereira.

<b>Costo (miles de \$)</b>	164.387
<b>Ejecución (miles de \$)</b>	9.924

FUENTES DE FINANCIACION (MILES DE \$)						AVANCES		
	SGP:	Propios:	Dest Específica:	Rec de Crédito:	Otras Fuentes:	Eficiencia (%)	Eficacia (%)	Efectividad (%)
<b>APROPIADO</b>	0	164.387	0	0	0	6,04%	30,00%	45,62%
<b>EJECUCION</b>	0	9.924	0	0	0			
<b>Eficiencia (%)</b>	0,00%	6,04%	0,00%	0,00%	0,00%			

Meta	Planeado	Pond.	Logro	Recur. Asignados	Recur. Ejecutados
Desarrollar el 100% de actividades requeridas para apoyar el funcionamiento de las Juntas Administradoras Locales del Municipio de Pereira.	100,00%	60,00%	50,00%	94.640	9.924
Apoyar con transporte a los ediles de las Juntas Administradoras locales del municipio de Pereira.	100,00%	30,00%	0,00%	48.947	0
Conmemorar el día del comunero en el municipio de Pereira , de conformidad con el Acuerdo N° 16 de 1993	1,00	10,00%	0,00	20.800	0

**Observaciones:**

No se logra el 50% de los indicadores de eficiencia, eficacia y efectividad debido a que la conmemoración del día del comunero y el Congreso Nacional de ediles se aplazan por la emergencia sanitaria generada por el COVID-19. La conmemoración del día del comunero se realizará en el segundo semestre.



**MUNICIPIO DE PEREIRA**  
**SEGUIMIENTO AL PLAN DE DESARROLLO**  
**II TRIMESTRE DE 2020**

**AVANCES, FUENTES DE FINANCIACION Y METAS**

SECRETARIA DE PLANEACION

- 6 -

Valores en Miles

Página 87 de 176

**SECRETARIA DE DESARROLLO SOCIAL Y POLITICO**

**Línea:** 3 DESARROLLO SOCIAL, PAZ Y RECONCILIACION

**Programa:** 3.12 ORGANIZACIÓN Y PARTICIPACION CIUDADANA Y DEMOCRATICA

**Costo (miles de \$)** 1.902.457

**Sub Programa:** 3.12.32 GESTION COMUNITARIA Y DEMOCRATICA

**Ejecución (miles de \$)** 0

**Proyecto:** 2017660010037 Implementación del Fondo de Inversión para el Desarrollo Comunitario del Municipio de Pereira

FUENTES DE FINANCIACION (MILES DE \$)						AVANCES		
	SGP:	Propios:	Dest Específica:	Rec de Crédito:	Otras Fuentes:	Eficiencia (%)	Eficacia (%)	Efectividad (%)
<b>APROPIADO</b>	0	1.902.457	0	0	0	0,00%	23,00%	32,20%
<b>EJECUCION</b>	0	0	0	0	0			
<b>Eficiencia (%)</b>	0,00%	0,00%	0,00%	0,00%	0,00%			

Meta	Planeado	Pond.	Logro	Recur. Asignados	Recur. Ejecutados
Realizar el 100% de apoyo y acompañamiento a las Juntas Administradoras Locales en la formulación y ejecución de los proyectos de Inversión para beneficio de las comunas y corregimientos del Municipio de Pereira	100,00%	46,00%	50,00%	877.803	0
Ejecutar los proyectos de inversión para beneficio de las comunas y corregimientos del municipio de Pereira correspondientes a vigencias anteriores	100,00%	54,00%	0,00%	1.024.654	0

**Observaciones:**

No se logra el 50% de los indicadores de eficiencia, eficacia y efectividad debido a que la ejecución de los recursos de la vigencia 2020 se realiza en el cuarto trimestre de cada año, tal como lo establece el Acuerdo Municipal No. 043 de 2014. Así mismo se adicionan recursos al proyecto para el cumplimiento de compromisos de vigencias anteriores.





MUNICIPIO DE PEREIRA  
SEGUIMIENTO AL PLAN DE DESARROLLO  
II TRIMESTRE DE 2020

AVANCES, FUENTES DE FINANCIACION Y METAS

SECRETARIA DE PLANEACION

- 6 -

Valores en Miles

Página 88 de 176

SECRETARIA DE DESARROLLO SOCIAL Y POLITICO

**Línea:** 3 DESARROLLO SOCIAL, PAZ Y RECONCILIACION

**Programa:** 3.12 ORGANIZACIÓN Y PARTICIPACION CIUDADANA Y DEMOCRATICA

**Costo (miles de \$)** 321.696

**Sub Programa:** 3.12.32 GESTION COMUNITARIA Y DEMOCRATICA

**Ejecución (miles de \$)** 228.791

**Proyecto:** 2017660010038 Fortalecimiento de los procesos de organización y participación de la acción comunal en el Municipio de Pereira.

FUENTES DE FINANCIACION (MILES DE \$)						AVANCES		
	SGP:	Propios:	Dest Específica:	Rec de Crédito:	Otras Fuentes:	Eficiencia (%)	Eficacia (%)	Efectividad (%)
<b>APROPIADO</b>	84.360	237.336	0	0	0	71,12%	46,87%	108,29%
<b>EJECUCION</b>	84.360	144.431	0	0	0			
<b>Eficiencia (%)</b>	100,00%	60,85%	0,00%	0,00%	0,00%			

Meta	Planeado	Pond.	Logro	Recur. Asignados	Recur. Ejecutados
Atender y/o direccionar al 100% de personas que soliciten los servicios del subprograma de gestión comunitaria	100,00%	10,00%	50,00%	20.000	16.400
Registrar y mantener actualizada la información de los dignatarios de las Juntas y asociaciones de las Juntas de Acción Comunal que se encuentren vigentes.	100,00%	15,00%	50,00%	35.880	35.537
Realizar el 100% de visitas requeridas de asesoría, Inspección, control y vigilancia a las Juntas de Acción Comunal.	100,00%	15,00%	26,00%	88.996	55.387
Realizar 64 visitas de Inspección y asesoría a las Asociaciones de Juntas de Acción Comunal	64,00	15,00%	34,00	10.000	5.789
Brindar apoyo y acompañamiento en el proceso eleccionario de las Juntas de Acción Comunal y Asociaciones de Juntas de Acción Comunal de Pereira	100,00%	15,00%	50,00%	60.320	10.726
Brindar asesoría, capacitación y seguimiento a las Juntas Administradoras Locales para la formulación e implementacion de los proyectos del Fondo de Inversiones Comunitarias FIC	100,00%	20,00%	50,00%	66.500	66.352
Apoyar y acompañar el adecuado desarrollo del subprograma y la implementación del sistema de información	100,00%	10,00%	50,00%	40.000	38.600

**Observaciones:**

No se logra el 50% en el indicador de eficacia, dado que por la contingencia sanitaria generada por el COVID-19, se deben aplazar las visitas de seguimiento, vigilancia y control a las Juntas de Acción Comunal. Se genera plan para dar cumplimiento a las metas en el segundo semestre de acuerdo a lo planeado.



**MUNICIPIO DE PEREIRA**  
**SEGUIMIENTO AL PLAN DE DESARROLLO**  
**II TRIMESTRE DE 2020**  
**AVANCES, FUENTES DE FINANCIACION Y METAS**

SECRETARIA DE PLANEACION  
- 6 -  
**Valores en Miles**  
Página 89 de 176

**SECRETARIA PRIVADA**

**Línea:** 3 DESARROLLO SOCIAL, PAZ Y RECONCILIACION  
**Programa:** 3.12 ORGANIZACIÓN Y PARTICIPACION CIUDADANA Y DEMOCRATICA  
**Sub Programa:** 3.12.32 GESTION COMUNITARIA Y DEMOCRATICA  
**Proyecto:** 2017660010081 Apoyo a la participación ciudadana mediante estrategias de acercamiento a las comunidades en el municipio de pereira

Costo (miles de \$)	189.000
Ejecución (miles de \$)	188.320

FUENTES DE FINANCIACION (MILES DE \$)					
	SGP:	Propios:	Dest Específica:	Rec de Crédito:	Otras Fuentes:
<b>APROPIADO</b>	0	189.000	0	0	0
<b>EJECUCION</b>	0	188.320	0	0	0
<b>Eficiencia (%)</b>	0,00%	99,64%	0,00%	0,00%	0,00%

AVANCES		
Eficiencia (%)	Eficacia (%)	Efectividad (%)
99,64%	50,00%	129,78%

Meta	Planeado	Pond.	Logro	Recur. Asignados	Recur. Ejecutados
Atender y apoyar de manera personalizada el 100% de los requerimientos de las comunidades.	100,00%	100,00%	50,00%	189.000	188.320

**Observaciones:**  
Ninguna



MUNICIPIO DE PEREIRA  
SEGUIMIENTO AL PLAN DE DESARROLLO  
II TRIMESTRE DE 2020

AVANCES, FUENTES DE FINANCIACION Y METAS

SECRETARIA DE PLANEACION

- 6 -

Valores en Miles

Página 90 de 176

SECRETARIA DE DESARROLLO SOCIAL Y POLITICO

Línea: 3 DESARROLLO SOCIAL, PAZ Y RECONCILIACION

Programa: 3.13 CULTURA CIUDADANA Y CONVIVENCIA PACIFICA

Sub Programa: 3.13.33 CONVIVENCIA FAMILIAR Y SOCIAL

Proyecto: 2017660010026 "Fortalecimiento de la convivencia social y familiar en el Municipio de Pereira.

Costo (miles de \$) 684.856

Ejecución (miles de \$) 648.193

FUENTES DE FINANCIACION (MILES DE \$)					
	SGP:	Propios:	Dest Específica:	Rec de Crédito:	Otras Fuentes:
<b>APROPIADO</b>	384.856	300.000	0	0	0
<b>EJECUCION</b>	384.856	263.337	0	0	0
<b>Eficiencia (%)</b>	100,00%	87,78%	0,00%	0,00%	0,00%

AVANCES		
Eficiencia (%)	Eficacia (%)	Efectividad (%)
94,65%	50,00%	126,79%

Meta	Planeado	Pond.	Logro	Recur. Asignados	Recur. Ejecutados
Actualizar e Implementar el modelo pedagógico de convivencia social y familiar	100,00%	25,00%	50,00%	105.000	104.183
Brindar atención integral al 100% de las solicitudes de Medidas de protección por violencia intrafamiliar.	100,00%	5,00%	50,00%	37.000	36.737
Brindar atención psicológica a las mujeres víctimas de violencia intrafamiliar y a sus familias.	100,00%	10,00%	50,00%	48.000	47.035
Brindar atención psicosocial al 100% de usuarios de las comisarías de familia que requieren del servicio.	100,00%	10,00%	50,00%	98.000	97.263
Recibir el 100% de las denuncias por el delito de maltrato a Niños, Niñas y adolescentes, suscitadas en el contexto de la familia y remitidas a la autoridad competente (FISCALIA)	100,00%	5,00%	50,00%	35.000	30.680
Recibir el 100% de las denuncias por delitos sexuales cometidos en contra de Niños, Niñas y Adolescentes, suscitadas en el contexto de la familia y remitidas a la autoridad competente ( FISCALIA)	100,00%	5,00%	50,00%	35.000	27.045
Adelantar cuando las circunstancias así lo exijan, los procesos de restablecimiento de derechos en favor de Niños, Niñas y Adolescentes cuyos derechos se hallaren vulnerados, amenazados y/o inobservados por maltratos suscitados en el contexto de la violencia intrafamiliar	100,00%	5,00%	50,00%	60.000	55.692
Adelantar cuando las circunstancias así lo exijan, los procesos de restablecimiento de derechos en favor de Niños, Niñas y Adolescentes cuyos derechos se hallaren vulnerados, amenazados y/o inobservados por ocurrencia de delitos sexuales suscitados en el contexto de la familia	100,00%	5,00%	50,00%	60.000	55.692



**MUNICIPIO DE PEREIRA**  
**SEGUIMIENTO AL PLAN DE DESARROLLO**  
**II TRIMESTRE DE 2020**  
**AVANCES, FUENTES DE FINANCIACION Y METAS**

SECRETARIA DE PLANEACION

- 6 -

**Valores en Miles**

Página 91 de 176

Atender en un 100% las solicitudes de conciliación elevadas por los usuarios de las comisarías de familia (alimentos, visitas, custodias y otras).	100,00%	5,00%	50,00%	35.000	33.103
Coordinar y ejecutar periódicamente los operativos que por Ley le corresponde adelantar a las Comisarías de Familia (Decreto Municipal 877 de 2008) y hacer presencia con el equipo psicosocial en los eventos de fútbol de nivel profesional, que se lleven a cabo en la ciudad de Pereira ( Decreto 079 de 2012).	100,00%	10,00%	50,00%	25.056	16.066
Recibir y dar trámite al 100% de contravenciones de policía cometidas por adolescentes	100,00%	5,00%	50,00%	20.800	19.687
Apoyar y acompañar el adecuado desarrollo del subprograma y la implementación del sistema de información	100,00%	10,00%	50,00%	126.000	125.010

**Observaciones:**

Ninguna



**MUNICIPIO DE PEREIRA**  
**SEGUIMIENTO AL PLAN DE DESARROLLO**  
**II TRIMESTRE DE 2020**  
**AVANCES, FUENTES DE FINANCIACION Y METAS**

SECRETARIA DE PLANEACION

- 6 -

Valores en Miles

Página 92 de 176

**INSTITUTO DE MOVILIDAD DE PEREIRA**

**Línea:** 3 DESARROLLO SOCIAL, PAZ Y RECONCILIACION

**Programa:** 3.13 CULTURA CIUDADANA Y CONVIVENCIA PACIFICA

**Sub Programa:** 3.13.33 CONVIVENCIA FAMILIAR Y SOCIAL

**Proyecto:** 2017660010033 Mejoramiento y control de la movilidad en el Municipio de Pereira

**Costo (miles de \$)** 230.432

**Ejecución (miles de \$)** 119.158

FUENTES DE FINANCIACION (MILES DE \$)					
	SGP:	Propios:	Dest Específica:	Rec de Crédito:	Otras Fuentes:
<b>APROPIADO</b>	0	0	0	0	230.432
<b>EJECUCION</b>	0	0	0	0	119.158
<b>Eficiencia (%)</b>	0,00%	0,00%	0,00%	0,00%	51,71%

AVANCES		
Eficiencia (%)	Eficacia (%)	Efectividad (%)
<b>51,71%</b>	<b>35,67%</b>	<b>80,96%</b>

Meta	Planeado	Pond.	Logro	Recur. Asignados	Recur. Ejecutados
Ejecutar el 100% del programa de gestion ambiental de la entidad	100,00%	18,44%	50,00%	20.192	20.192
Sensibilizar 10000 niños y niñas de grado 0 a quinto en la cultura vial	10.000,00	16,63%	2.183,00	52.560	32.989
Sensibilizar 10000 estudiantes de grado 6 a 11 en las normas de transito	10.000,00	16,63%	992,00	52.560	32.989
Desarrollar el 100% de 3 campañas de prevención de la accidentalidad	100,00%	23,50%	50,00%	52.560	0
Sensibilizar 40000 personas en normas de transito y ambientales	40.000,00	24,80%	15.188,00	52.560	32.989

**Observaciones:**

Se debe tener en cuenta el estado de emergencia en que se encuentra el país, las metas mas adelante tendran variaciones COVID 19, en hacer las actividades se llego al 50%, aunque hay algunas que no se pudieron ni iniciar



**MUNICIPIO DE PEREIRA**  
**SEGUIMIENTO AL PLAN DE DESARROLLO**  
**II TRIMESTRE DE 2020**  
**AVANCES, FUENTES DE FINANCIACION Y METAS**

SECRETARIA DE PLANEACION  
- 6 -  
**Valores en Miles**  
Página 93 de 176

**SECRETARIA DE GOBIERNO MUNICIPAL**

**Línea:** 3 DESARROLLO SOCIAL, PAZ Y RECONCILIACION  
**Programa:** 3.14 PEREIRA SEGURA Y EN PAZ  
**Sub Programa:** 3.14.34 SEGURIDAD Y CONVIVENCIA CIUDADANA  
**Proyecto:** 2017660010035 IMPLEMENTACIÓN DE PROGRAMAS DE DERECHOS HUMANOS, RECONCILIACIÓN Y PAZ EN EL MUNICIPIO DE PEREIRA

Costo (miles de \$)	60.000
Ejecución (miles de \$)	48.060

FUENTES DE FINANCIACION (MILES DE \$)					
	SGP:	Propios:	Dest Específica:	Rec de Crédito:	Otras Fuentes:
<b>APROPIADO</b>	0	60.000	0	0	0
<b>EJECUCION</b>	0	48.060	0	0	0
<b>Eficiencia (%)</b>	0,00%	80,10%	0,00%	0,00%	0,00%

AVANCES		
Eficiencia (%)	Eficacia (%)	Efectividad (%)
<b>80,10%</b>	<b>50,00%</b>	<b>118,06%</b>

Meta	Planeado	Pond.	Logro	Recur. Asignados	Recur. Ejecutados
Implementar el 100% de las acciones establecidas en las Políticas Públicas de responsabilidad de la Secretaria de Gobierno	100,00%	100,00%	50,00%	60.000	48.060

**Observaciones:**  
Ninguna



**MUNICIPIO DE PEREIRA**  
**SEGUIMIENTO AL PLAN DE DESARROLLO**  
**II TRIMESTRE DE 2020**  
**AVANCES, FUENTES DE FINANCIACION Y METAS**

SECRETARIA DE PLANEACION

- 6 -

Valores en Miles

Página 94 de 176

**SECRETARIA DE GOBIERNO MUNICIPAL**

**Línea:** 3 DESARROLLO SOCIAL, PAZ Y RECONCILIACION

**Programa:** 3.14 PEREIRA SEGURA Y EN PAZ

**Sub Programa:** 3.14.34 SEGURIDAD Y CONVIVENCIA CIUDADANA

**Proyecto:** 2017660010039 Implementación de Programas de seguridad y convivencia ciudadana en el Municipio de Pereira.

**Costo (miles de \$)** 9.572.099

**Ejecución (miles de \$)** 2.323.867

FUENTES DE FINANCIACION (MILES DE \$)						AVANCES		
	SGP:	Propios:	Dest Específica:	Rec de Crédito:	Otras Fuentes:	Eficiencia (%)	Eficacia (%)	Efectividad (%)
<b>APROPIADO</b>	0	300.000	9.272.099	0	0	<b>24,28%</b>	<b>47,67%</b>	<b>81,30%</b>
<b>EJECUCION</b>	0	218.626	2.105.241	0	0			
<b>Eficiencia (%)</b>	0,00%	72,88%	22,71%	0,00%	0,00%			

Meta	Planeado	Pond.	Logro	Recur. Asignados	Recur. Ejecutados
Mantener en un 100% la red digital del 123 conexión con el comando policía (líneas telefónicas del sistema integrado de emergencia y seguridad (SIES - 123) y CCTV.	100,00%	5,00%	50,00%	700.000	561.029
Apoyar en un 100% los Organismos de Seguridad e INPEC (infraestructura, vehículos, mantenimiento preventivo y correctivo parque automotor, equipos de comunicación, alarmas comunitarias, alimentación, transporte, combustible entre otros, etc.).	100,00%	35,00%	50,00%	1.350.950	512.664
Apoyar en un 100% a la Unidad Permanente de Protección a la Vida (UPPV), Inspecciones de Policía, Casas de Justicia y Corregidurías en el desarrollo de actividades de convivencia.	100,00%	5,00%	50,00%	815.000	256.611
Realizar o apoyar 575 operativos o actividades en materia de Seguridad y Convivencia Ciudadana.	575,00	10,00%	326,00	515.000	207.289
Adelantar en un 100% acciones preventivas para fortalecer la seguridad y convivencia ciudadana.	100,00%	15,00%	50,00%	1.331.149	550.635
Poner en funcionamiento en un 100% el Observatorio del Delito.	100,00%	5,00%	10,00%	100.000	0
Brindar apoyo psicosocial al 100% de los niños, niñas adolescentes y jóvenes en la Unidad Permanente de Protección a la Vida (UPPV)	100,00%	5,00%	50,00%	410.000	81.632
Desarrollar el 100% de actividades actividades de cultura ciudadana, pedagogía y prevención en materia de seguridad	100,00%	5,00%	50,00%	250.000	20.000
Desarrollar el 100% de actividades actividades relacionadas con la financiación de la materialización local de medidas correctivas	100,00%	5,00%	30,00%	150.000	15.998



**MUNICIPIO DE PEREIRA**  
**SEGUIMIENTO AL PLAN DE DESARROLLO**  
**II TRIMESTRE DE 2020**  
**AVANCES, FUENTES DE FINANCIACION Y METAS**

SECRETARIA DE PLANEACION

- 6 -

**Valores en Miles**

Página 95 de 176

Apoyar en un 100% las actividades de implementación, socialización y promoción del Código Nacional de Policía y Convivencia.	100,00%	10,00%	50,00%	350.000	118.008
Adquirir y colocar en funcionamiento equipos y accesorios de aeronavegación aérea para el mejoramiento de la seguridad y convivencia	100,00%	0,00%	0,00%	3.600.000	0

**Observaciones:**

META 6: Se adelantò reuniòn para determinar condiciones con el fin de suscribir convenio para colocar en funcionamiento el observatorio del delito del Municipio de Pereira.

META 9: Se suministraron comparenderas a la Policìa Nacional para la imposiciòn de multas. A partir del segundo trimestre se reunirà el Comitè de Convivencia para la aprobaciòn de los proyectos a financiarse para la materializaciòn local de las medidas correctivas.





**MUNICIPIO DE PEREIRA**  
**SEGUIMIENTO AL PLAN DE DESARROLLO**  
**II TRIMESTRE DE 2020**  
**AVANCES, FUENTES DE FINANCIACION Y METAS**

**SECRETARIA DE GOBIERNO MUNICIPAL**

**Línea:** 3 DESARROLLO SOCIAL, PAZ Y RECONCILIACION  
**Programa:** 3.14 PEREIRA SEGURA Y EN PAZ  
**Sub Programa:** 3.14.35 PROCESO DE PAZ Y ATENCION A PERSONAS EN PROCESO DE REINTEGRACION  
**Proyecto:** 2017660010035 IMPLEMENTACIÓN DE PROGRAMAS DE DERECHOS HUMANOS, RECONCILIACIÓN Y PAZ EN EL MUNICIPIO DE PEREIRA

Costo (miles de \$)	30.000
Ejecución (miles de \$)	27.980

FUENTES DE FINANCIACION (MILES DE \$)					
	SGP:	Propios:	Dest Específica:	Rec de Crédito:	Otras Fuentes:
<b>APROPIADO</b>	0	30.000	0	0	0
<b>EJECUCION</b>	0	27.980	0	0	0
<b>Eficiencia (%)</b>	0,00%	93,27%	0,00%	0,00%	0,00%

AVANCES		
Eficiencia (%)	Eficacia (%)	Efectividad (%)
93,27%	50,00%	125,96%

Meta	Planeado	Pond.	Logro	Recur. Asignados	Recur. Ejecutados
Atender al 100% de la población (líderes, víctimas del conflicto, entre otros) que lo solicite en el marco del plan integral de prevención y protección de violaciones a los DDHH e infracciones al DIH en el Municipio de Pereira	100,00%	100,00%	50,00%	30.000	27.980

**Observaciones:**  
Ninguna



**MUNICIPIO DE PEREIRA**  
**SEGUIMIENTO AL PLAN DE DESARROLLO**  
**II TRIMESTRE DE 2020**  
**AVANCES, FUENTES DE FINANCIACION Y METAS**

SECRETARIA DE PLANEACION  
- 6 -  
**Valores en Miles**  
Página 97 de 176

**ALCALDIA MUNICIPAL DE PEREIRA**

**Línea:** 3 DESARROLLO SOCIAL, PAZ Y RECONCILIACION  
**Programa:** 3.14 PEREIRA SEGURA Y EN PAZ  
**Sub Programa:** 3.14.35 PROCESO DE PAZ Y ATENCION A PERSONAS EN PROCESO DE REINTEGRACION  
**Proyecto:** 2017660010054 IMPLEMENTACIÓN DE LOS PROGRAMAS A CARGO DE LA OFICINA DE PAZ, RECONCILIACIÓN Y POS CONFLICTO DEL MUNICIPIO DE PEREIRA

Costo (miles de \$)	78.000
Ejecución (miles de \$)	77.272

FUENTES DE FINANCIACION (MILES DE \$)					
	SGP:	Propios:	Dest Específica:	Rec de Crédito:	Otras Fuentes:
<b>APROPIADO</b>	0	78.000	0	0	0
<b>EJECUCION</b>	0	77.272	0	0	0
<b>Eficiencia (%)</b>	0,00%	99,07%	0,00%	0,00%	0,00%

AVANCES		
Eficiencia (%)	Eficacia (%)	Efectividad (%)
99,07%	50,00%	129,44%

Meta	Planeado	Pond.	Logro	Recur. Asignados	Recur. Ejecutados
Ejecución y consolidación de la Política Pública Integral de Derechos Humanos, Paz y Reconciliación	100,00%	100,00%	50,00%	78.000	77.272

**Observaciones:**  
Ninguna



MUNICIPIO DE PEREIRA  
SEGUIMIENTO AL PLAN DE DESARROLLO  
II TRIMESTRE DE 2020

AVANCES, FUENTES DE FINANCIACION Y METAS

SECRETARIA DE PLANEACION

- 6 -

Valores en Miles

Página 98 de 176

SECRETARIA DE DESARROLLO SOCIAL Y POLITICO

**Línea:** 3 DESARROLLO SOCIAL, PAZ Y RECONCILIACION

**Programa:** 3.14 PEREIRA SEGURA Y EN PAZ

**Costo (miles de \$)** 10.000

**Sub Programa:** 3.14.36 PREVENCION Y PROTECCION DE LOS DERECHOS DE LAS VICTIMAS DEL CONFLICTO CON ENFOQUE DIFERENCIAL.

**Ejecución (miles de \$)** 0

**Proyecto:** 2017660010009 Asistencia a la población víctima del conflicto armado interno residente en el Municipio de Pereira.

FUENTES DE FINANCIACION (MILES DE \$)						AVANCES		
	SGP:	Propios:	Dest Específica:	Rec de Crédito:	Otras Fuentes:	Eficiencia (%)	Eficacia (%)	Efectividad (%)
<b>APROPIADO</b>	0	10.000	0	0	0	0,00%	60,00%	84,00%
<b>EJECUCION</b>	0	0	0	0	0			
<b>Eficiencia (%)</b>	0,00%	0,00%	0,00%	0,00%	0,00%			

Meta	Planeado	Pond.	Logro	Recur. Asignados	Recur. Ejecutados
Actualizar 1 plan de contingencia para la atención a la población víctima (en caso de llegada de población con desplazamiento masivo)	100,00%	100,00%	60,00%	10.000	0

**Observaciones:**

No se logra el 50% del indicador de eficiencia debido a que en la estructura del nuevo Plan de Desarrollo estos recursos se adicionarán a un solo programa presupuestal dirigido a la atención de la población víctima. Se avanza en la meta debido a que el equipo humano adscrito al proyecto adelantó acciones en coordinación con la UARIV- Unidad para la Atención y Reparación Integral a la Víctimas para la actualización del plan de contingencia.



**MUNICIPIO DE PEREIRA**  
**SEGUIMIENTO AL PLAN DE DESARROLLO**  
**II TRIMESTRE DE 2020**  
**AVANCES, FUENTES DE FINANCIACION Y METAS**

SECRETARIA DE PLANEACION

- 6 -

Valores en Miles

Página 99 de 176

**SECRETARIA DE GOBIERNO MUNICIPAL**

**Línea:** 3 DESARROLLO SOCIAL, PAZ Y RECONCILIACION  
**Programa:** 3.14 PEREIRA SEGURA Y EN PAZ  
**Sub Programa:** 3.14.36 PREVENCION Y PROTECCION DE LOS DERECHOS DE LAS VICTIMAS DEL CONFLICTO CON ENFOQUE DIFERENCIAL.  
**Proyecto:** 2017660010035 IMPLEMENTACIÓN DE PROGRAMAS DE DERECHOS HUMANOS, RECONCILIACIÓN Y PAZ EN EL MUNICIPIO DE PEREIRA

**Costo (miles de \$)** 30.000

**Ejecución (miles de \$)** 25.456

FUENTES DE FINANCIACION (MILES DE \$)						AVANCES		
	SGP:	Propios:	Dest Específica:	Rec de Crédito:	Otras Fuentes:	Eficiencia (%)	Eficacia (%)	Efectividad (%)
<b>APROPIADO</b>	0	30.000	0	0	0	84,85%	50,00%	120,91%
<b>EJECUCION</b>	0	25.456	0	0	0			
<b>Eficiencia (%)</b>	0,00%	84,85%	0,00%	0,00%	0,00%			

Meta	Planeado	Pond.	Logro	Recur. Asignados	Recur. Ejecutados
Llevar a cabo el 100% del seguimiento a las acciones establecidas en el plan integral de prevencion y proteccion de violaciones a los DDHH e infracciones al DIH	100,00%	30,00%	50,00%	10.000	8.456
Atender el 100% de personas en proceso de reintegración o reincorporación	100,00%	70,00%	50,00%	20.000	17.000

**Observaciones:**

Ninguna



**MUNICIPIO DE PEREIRA**  
**SEGUIMIENTO AL PLAN DE DESARROLLO**  
**II TRIMESTRE DE 2020**  
**AVANCES, FUENTES DE FINANCIACION Y METAS**

SECRETARIA DE PLANEACION

- 6 -

Valores en Miles

Página 100 de 176

**SECRETARIA DE GOBIERNO MUNICIPAL**

**Línea:** 3 DESARROLLO SOCIAL, PAZ Y RECONCILIACION  
**Programa:** 3.14 PEREIRA SEGURA Y EN PAZ  
**Sub Programa:** 3.14.37 ESTRATEGIA INSTITUCIONAL PARA LA LIBERTAD DE CULTOS  
**Proyecto:** 2017660010035 IMPLEMENTACIÓN DE PROGRAMAS DE DERECHOS HUMANOS, RECONCILIACIÓN Y PAZ EN EL MUNICIPIO DE PEREIRA

**Costo (miles de \$)** 40.000

**Ejecución (miles de \$)** 35.984

FUENTES DE FINANCIACION (MILES DE \$)						AVANCES		
	SGP:	Propios:	Dest Específica:	Rec de Crédito:	Otras Fuentes:	Eficiencia (%)	Eficacia (%)	Efectividad (%)
<b>APROPIADO</b>	0	40.000	0	0	0	89,96%	50,00%	123,98%
<b>EJECUCION</b>	0	35.984	0	0	0			
<b>Eficiencia (%)</b>	0,00%	89,96%	0,00%	0,00%	0,00%			

Meta	Planeado	Pond.	Logro	Recur. Asignados	Recur. Ejecutados
Implementar y socializar en un 100% la Estrategia Institucional para la Libertad de Cultos	100,00%	100,00%	50,00%	40.000	35.984

**Observaciones:**

Ninguna



MUNICIPIO DE PEREIRA  
SEGUIMIENTO AL PLAN DE DESARROLLO  
II TRIMESTRE DE 2020

AVANCES, FUENTES DE FINANCIACION Y METAS

SECRETARIA DE PLANEACION

- 6 -

Valores en Miles

Página 101 de 176

SECRETARIA DE DESARROLLO SOCIAL Y POLITICO

**Línea:** 3 DESARROLLO SOCIAL, PAZ Y RECONCILIACION

**Programa:** 3.15 DESARROLLO ECONOMICO INCLUSIVE

**Sub Programa:** 3.15.38 REPARACION INTEGRAL PARA LA POBLACION VICTIMA DEL CONFLICTO

**Proyecto:** 2017660010009 Asistencia a la población víctima del conflicto armado interno residente en el Municipio de Pereira.

**Costo (miles de \$)** 10.000

**Ejecución (miles de \$)** 0

FUENTES DE FINANCIACION (MILES DE \$)					
	SGP:	Propios:	Dest Específica:	Rec de Crédito:	Otras Fuentes:
<b>APROPIADO</b>	0	10.000	0	0	0
<b>EJECUCION</b>	0	0	0	0	0
<b>Eficiencia (%)</b>	0,00%	0,00%	0,00%	0,00%	0,00%

AVANCES		
Eficiencia (%)	Eficacia (%)	Efectividad (%)
0,00%	0,00%	0,00%

Meta	Planeado	Pond.	Logro	Recur. Asignados	Recur. Ejecutados
Conmemorar el día nacional de la memoria y solidaridad con las víctimas	1,00	100,00%	0,00	10.000	0

**Observaciones:**

No se logra el 50% de los indicadores debido a que la conmemoración del día de las víctimas se aplaza por la emergencia sanitaria generada por el COVID-19. Se realizará en el segundo semestre.



**MUNICIPIO DE PEREIRA**  
**SEGUIMIENTO AL PLAN DE DESARROLLO**  
**II TRIMESTRE DE 2020**  
**AVANCES, FUENTES DE FINANCIACION Y METAS**

SECRETARIA DE PLANEACION  
- 6 -  
**Valores en Miles**  
Página 102 de 176

**SECRETARIA DE DESARROLLO RURAL Y GESTION AMBIENTAL**

**Línea:** 3 DESARROLLO SOCIAL, PAZ Y RECONCILIACION  
**Programa:** 3.15 DESARROLLO ECONOMICO INCLUSIVE  
**Sub Programa:** 3.15.38 REPARACION INTEGRAL PARA LA POBLACION VICTIMA DEL CONFLICTO  
**Proyecto:** 2017660010101 Fortalecimiento del Sector Agropecuario en el Municipio de Pereira.

Costo (miles de \$)	50.000
Ejecución (miles de \$)	9.924

FUENTES DE FINANCIACION (MILES DE \$)					
	SGP:	Propios:	Dest Específica:	Rec de Crédito:	Otras Fuentes:
<b>APROPIADO</b>	0	50.000	0	0	0
<b>EJECUCION</b>	0	9.924	0	0	0
<b>Eficiencia (%)</b>	0,00%	19,85%	0,00%	0,00%	0,00%

AVANCES		
Eficiencia (%)	Eficacia (%)	Efectividad (%)
<b>19,85%</b>	<b>50,00%</b>	<b>81,91%</b>

Meta	Planeado	Pond.	Logro	Recur. Asignados	Recur. Ejecutados
Implementar cuatro líneas productivas para apoyar población víctima.	100,00%	100,00%	50,00%	50.000	9.924

**Observaciones:**  
La asistencia tecnica la prestaron los Ing. Agronomos contratados por fortalecimiento agropecuario a tres asociaciones de victimas.



**MUNICIPIO DE PEREIRA**  
**SEGUIMIENTO AL PLAN DE DESARROLLO**  
**II TRIMESTRE DE 2020**  
**AVANCES, FUENTES DE FINANCIACION Y METAS**

SECRETARIA DE PLANEACION

- 6 -

Valores en Miles

Página 103 de 176

**SECRETARIA DE DESARROLLO RURAL Y GESTION AMBIENTAL**

**Línea:** 3 DESARROLLO SOCIAL, PAZ Y RECONCILIACION  
**Programa:** 3.15 DESARROLLO ECONOMICO INCLUSIVE  
**Sub Programa:** 3.15.39 ENTORNO PARA LOS HEREDEROS DEL CAMPO  
**Proyecto:** 2018660010004 IMPLEMENTACION PROGRAMA CULTURAL CAFETERO PARA EL DESARROLLO RURAL DEL MUNICIPIO DE PEREIRA

Costo (miles de \$)	60.000
Ejecución (miles de \$)	10.000

FUENTES DE FINANCIACION (MILES DE \$)					
	SGP:	Propios:	Dest Específica:	Rec de Crédito:	Otras Fuentes:
<b>APROPIADO</b>	50.000	10.000	0	0	0
<b>EJECUCION</b>	0	10.000	0	0	0
<b>Eficiencia (%)</b>	0,00%	100,00%	0,00%	0,00%	0,00%

AVANCES		
Eficiencia (%)	Eficacia (%)	Efectividad (%)
<b>16,67%</b>	<b>40,00%</b>	<b>66,00%</b>

Meta	Planeado	Pond.	Logro	Recur. Asignados	Recur. Ejecutados
Implementación del Plan estratégico del Paisaje Cultural Cafetero	100,00%	100,00%	40,00%	60.000	10.000

**Observaciones:**

La asistencia tecnica la prestaron los Ing. agronomos de fortalecimiento agropecuario mientras se avanza con el convenio con el comite de cafeteros, el cual esta en etapa precontractual.





**MUNICIPIO DE PEREIRA**  
**SEGUIMIENTO AL PLAN DE DESARROLLO**  
**II TRIMESTRE DE 2020**  
**AVANCES, FUENTES DE FINANCIACION Y METAS**

SECRETARIA DE PLANEACION

- 6 -

Valores en Miles

Página 104 de 176

**SECRETARIA DE DESARROLLO RURAL Y GESTION AMBIENTAL**

**Línea:** 3 DESARROLLO SOCIAL, PAZ Y RECONCILIACION  
**Programa:** 3.15 DESARROLLO ECONOMICO INCLUSIVE  
**Sub Programa:** 3.15.39 ENTORNO PARA LOS HEREDEROS DEL CAMPO  
**Proyecto:** 2018660010005 FORTALECIMIENTO DEL ARRAIGO DE LOS JOVENES Y MUJERES RURALES DEL MUNICIPIO DE PEREIRA

Costo (miles de \$)	138.000
Ejecución (miles de \$)	110.476

FUENTES DE FINANCIACION (MILES DE \$)					
	SGP:	Propios:	Dest Específica:	Rec de Crédito:	Otras Fuentes:
<b>APROPIADO</b>	50.000	88.000	0	0	0
<b>EJECUCION</b>	23.364	87.112	0	0	0
<b>Eficiencia (%)</b>	46,73%	98,99%	0,00%	0,00%	0,00%

AVANCES		
Eficiencia (%)	Eficacia (%)	Efectividad (%)
<b>80,06%</b>	<b>50,00%</b>	<b>118,03%</b>

Meta	Planeado	Pond.	Logro	Recur. Asignados	Recur. Ejecutados
Implementación del programa de empoderamiento de la mujer rural y herederos del campo	100,00%	100,00%	50,00%	138.000	110.476

**Observaciones:**

Ninguna



**MUNICIPIO DE PEREIRA**  
**SEGUIMIENTO AL PLAN DE DESARROLLO**  
**II TRIMESTRE DE 2020**  
**AVANCES, FUENTES DE FINANCIACION Y METAS**

SECRETARIA DE PLANEACION  
- 6 -  
**Valores en Miles**  
Página 105 de 176

**SECRETARIA DE VIVIENDA SOCIAL**

**Línea:** 4 HABITAT, AMBIENTE Y TERRITORIO  
**Programa:** 4.16 HABITAT SOCIAL  
**Sub Programa:** 4.16.40 MAS VIVIENDA SOCIAL  
**Proyecto:** 2017660010080 Fortalecimiento del Hábitat Social en el Municipio de Pereira

Costo (miles de \$)	1.700.000
Ejecución (miles de \$)	804.480

FUENTES DE FINANCIACION (MILES DE \$)					
	SGP:	Propios:	Dest Específica:	Rec de Crédito:	Otras Fuentes:
<b>APROPIADO</b>	0	1.700.000	0	0	0
<b>EJECUCION</b>	0	804.480	0	0	0
<b>Eficiencia (%)</b>	0,00%	47,32%	0,00%	0,00%	0,00%

AVANCES		
Eficiencia (%)	Eficacia (%)	Efectividad (%)
47,32%	71,00%	127,79%

Meta	Planeado	Pond.	Logro	Recur. Asignados	Recur. Ejecutados
Realizar actividades de planificación gestión y ejecución que faciliten la construcción y/o gestión de soluciones de vivienda (Viviendas y lotes con servicios), VIP y VIS. Incluido el Macro Proyecto Gonzalo Vallejo. Actividades encaminadas a reducir el deficit de vivienda del municipio de Pereria para 2019	100,00%	100,00%	71,00%	1.700.000	804.480

**Observaciones:**

Durante el Segundo trimestre del año, se gestionaron y/o construyeron 40 viviendas construidas, teniendo en cuenta la contingencia del Covid 19.



**MUNICIPIO DE PEREIRA**  
**SEGUIMIENTO AL PLAN DE DESARROLLO**  
**II TRIMESTRE DE 2020**  
**AVANCES, FUENTES DE FINANCIACION Y METAS**

SECRETARIA DE PLANEACION  
- 6 -  
**Valores en Miles**  
Página 106 de 176

**SECRETARIA DE INFRAESTRUCTURA**

**Línea:** 4 HABITAT, AMBIENTE Y TERRITORIO  
**Programa:** 4.16 HABITAT SOCIAL  
**Sub Programa:** 4.16.41 GESTION INTEGRAL DEL HABITAT  
**Proyecto:** 2017660010078 Mejoramiento e incremento de los equipamientos colectivos del municipio de Pereira

Costo (miles de \$)	477.000
Ejecución (miles de \$)	350.963

FUENTES DE FINANCIACION (MILES DE \$)					
	SGP:	Propios:	Dest Específica:	Rec de Crédito:	Otras Fuentes:
<b>APROPIADO</b>	0	477.000	0	0	0
<b>EJECUCION</b>	0	350.963	0	0	0
<b>Eficiencia (%)</b>	0,00%	73,58%	0,00%	0,00%	0,00%

AVANCES		
Eficiencia (%)	Eficacia (%)	Efectividad (%)
<b>73,58%</b>	<b>85,00%</b>	<b>163,15%</b>

Meta	Planeado	Pond.	Logro	Recur. Asignados	Recur. Ejecutados
MANTENER,ADECUAR Y/O CONSTRUIR 15 EQUIPAMIENTOS COLECTIVOS (PLAZA DE FERIAS, ALBERGUES TEMPORALES, UPPV, ALBERGUE PARA HABITANTE DE CALLE, ESTADIO,	15,00	85,00%	15,00	400.000	350.963
CONSTRUCCION CASETAS BARRIO LA PAZ Y OLAYA	100,00%	15,00%	0,00%	77.000	0

**Observaciones:**  
Ninguna



**MUNICIPIO DE PEREIRA**  
**SEGUIMIENTO AL PLAN DE DESARROLLO**  
**II TRIMESTRE DE 2020**  
**AVANCES, FUENTES DE FINANCIACION Y METAS**

SECRETARIA DE PLANEACION

- 6 -

Valores en Miles

Página 107 de 176

**SECRETARIA DE VIVIENDA SOCIAL**

**Línea:** 4 HABITAT, AMBIENTE Y TERRITORIO

**Programa:** 4.16 HABITAT SOCIAL

**Sub Programa:** 4.16.41 GESTION INTEGRAL DEL HABITAT

**Proyecto:** 2017660010080 Fortalecimiento del Hábitat Social en el Municipio de Pereira

**Costo (miles de \$)** 1.269.144

**Ejecución (miles de \$)** 559.260

FUENTES DE FINANCIACION (MILES DE \$)					
	SGP:	Propios:	Dest Específica:	Rec de Crédito:	Otras Fuentes:
<b>APROPIADO</b>	0	1.269.144	0	0	0
<b>EJECUCION</b>	0	559.260	0	0	0
<b>Eficiencia (%)</b>	0,00%	44,07%	0,00%	0,00%	0,00%

AVANCES		
Eficiencia (%)	Eficacia (%)	Efectividad (%)
44,07%	48,75%	94,69%

Meta	Planeado	Pond.	Logro	Recur. Asignados	Recur. Ejecutados
Gestionar, ejecutar y verificar la entrega de mejoramientos de vivienda urbanos y rurales.	100,00%	25,00%	50,00%	805.844	179.568
Gestionar, planificar y realizar actividades de estudio e identificacion de (1) asentamiento susceptible de legalizacion	100,00%	25,00%	50,00%	150.000	145.764
Gestionar y planificar el proceso de mejoramiento integral de un barrio en el municipio de pereira	100,00%	25,00%	50,00%	113.300	46.188
Estudiar, Gestionar y planificar el proceso de titulación de predios en el municipio de pereira	100,00%	25,00%	45,00%	200.000	187.740

**Observaciones:**

- Durante el segundo trimestre del año, se realizó todo el proceso de Individualización de 4 hogares para la asignación los subsidios de Vivienda por medio de la Resolución 977 del 26 junio del 2020, , los cuales fueron entregados junto con los 71 mejoramientos de vivienda pendientes del trimestre 1 del 2020.
- Se otorgaron 27 Titulos de Propiedad.



**MUNICIPIO DE PEREIRA**  
**SEGUIMIENTO AL PLAN DE DESARROLLO**  
**II TRIMESTRE DE 2020**  
**AVANCES, FUENTES DE FINANCIACION Y METAS**

SECRETARIA DE PLANEACION

- 6 -

Valores en Miles

Página 108 de 176

**SECRETARIA DE GOBIERNO MUNICIPAL**

**Línea:** 4 HABITAT, AMBIENTE Y TERRITORIO

**Programa:** 4.17 ESPACIO PUBLICO PARA LA VIDA

**Sub Programa:** 4.17.42 GESTION INTEGRAL DEL ESPACIO PUBLICO

**Proyecto:** 2017660010029 Fortalecimiento del control urbanístico de construcciones, comercio formal e informal en el Municipio de Pereira

**Costo (miles de \$)** 2.095.000

**Ejecución (miles de \$)** 1.972.019

FUENTES DE FINANCIACION (MILES DE \$)						AVANCES		
	SGP:	Propios:	Dest Específica:	Rec de Crédito:	Otras Fuentes:	Eficiencia (%)	Eficacia (%)	Efectividad (%)
<b>APROPIADO</b>	0	2.095.000	0	0	0	<b>94,13%</b>	<b>48,89%</b>	<b>124,92%</b>
<b>EJECUCION</b>	0	1.972.019	0	0	0			
<b>Eficiencia (%)</b>	0,00%	94,13%	0,00%	0,00%	0,00%			

Meta	Planeado	Pond.	Logro	Recur. Asignados	Recur. Ejecutados
Acompañar jurídica, social y comercialmente los procesos de recuperación de 850 metros cuadrados de espacio público por ventas informales y formales en el Municipio de Pereira.	850,00	11,00%	528,00	810.000	805.631
Implementar en un 100% procesos pedagógicos en Cultura Ciudadana, autorregulación y orden para la ciudadanía en general y los vendedores informales	100,00%	8,00%	50,00%	30.000	26.610
Apoyar en un 100% la gestión documental, técnica, administrativa y jurídica de las actividades relacionadas con la recuperación del espacio público y la normatividad vigente	100,00%	5,00%	50,00%	50.000	47.574
Realizar 40 operativos a establecimientos de comercio de alto impacto.	40,00	7,00%	20,00	50.000	48.764
Realizar 300 visitas de control a los establecimientos de comercio abiertos al público verificando el cumplimiento de los requisitos de funcionamiento consagrados en la normatividad vigente.	300,00	4,00%	150,00	60.000	58.643
Realizar 14 jornadas de capacitacion y sensibilizacion sobre el manejo del ruido, cultura ciudadana, cultura de La legalidad para impactar en el indice de percepcion ciudadana	14,00	4,00%	6,00	20.000	19.254
Atender el 100% de solicitudes de habilitación y/o verificación de los escenarios para la realización de espectáculos públicos y artes escénicas	100,00%	5,00%	25,00%	15.000	10.767



**MUNICIPIO DE PEREIRA**  
**SEGUIMIENTO AL PLAN DE DESARROLLO**  
**II TRIMESTRE DE 2020**  
**AVANCES, FUENTES DE FINANCIACION Y METAS**

SECRETARIA DE PLANEACION

- 6 -

**Valores en Miles**

Página 109 de 176

Iniciar y dar tramite del registro de funcionamiento y operación del 100% de los parques de diversiones, atracciones o dispositivos de entretenimiento, atracciones mecánicas, ciudades de hierro, parques acuáticos, temáticos, ecológicos, centros interactivos, zoológicos y acuarios que existen en la ciudad de Pereira.	100,00%	5,00%	25,00%	40.000	37.107
Atender el 100% de las solicitudes que se presenten para la realización de espectáculos públicos en la ciudad de Pereira, así como ejercer el control y la vigilancia sobre el desarrollo de los mismos.	100,00%	5,00%	25,00%	15.000	13.743
Realizar 700 visitas de control de precios, pesas y medidas a establecimientos de comercio abiertos al público en la ciudad de Pereira	700,00	5,00%	537,00	80.000	78.624
Ejercer el 100% de control a la realización de perifoneo y uso de alto parlantes que los establecimientos de comercio llevan a cabo en el espacio público en la ciudad de Pereira.	100,00%	6,00%	50,00%	52.000	51.602
Recuperar 2200 metros cuadrados de espacio publico por concepto de construcciones ilegales.	2.200,00	6,00%	823,00	120.000	116.953
Recuperar 120.000 metros cuadrados por asentamientos humanos informales (invasiones)	120.000,00	6,00%	121.897,00	120.000	116.953
Realizar 800 visitas técnicas de vigilancia y control a la construcciones en la zona urbana y rural de Pereira.	800,00	6,00%	340,00	93.000	63.176
Apoyar un 100% a la Direccion de Control Físico en el desarrollo de sus funciones	100,00%	7,00%	50,00%	240.000	235.784
Realizar 45 operativos de vigilancia y control a la publicidad exterior visual en el Municipio de Pereira.	45,00	7,00%	12,00	250.000	202.274
Realizar el seguimiento al 100% del censo de las vallas que incumplan con la norma en el Municipio de Pereira	100,00%	3,00%	50,00%	50.000	38.560

**Observaciones:**

METAS 7, 8 Y 9: No registraron ningún avance, dado que se presentó la emergencia sanitaria generada por el covid 19 donde se dio el cierre obligatorio de los escenarios y eventos masivos, de acuerdo al Decreto No.417 de 2020.



**MUNICIPIO DE PEREIRA**  
**SEGUIMIENTO AL PLAN DE DESARROLLO**  
**II TRIMESTRE DE 2020**  
**AVANCES, FUENTES DE FINANCIACION Y METAS**

SECRETARIA DE PLANEACION

- 6 -

Valores en Miles

Página 110 de 176

**SECRETARIA DE INFRAESTRUCTURA**

**Línea:** 4 HABITAT, AMBIENTE Y TERRITORIO

**Programa:** 4.17 ESPACIO PUBLICO PARA LA VIDA

**Sub Programa:** 4.17.42 GESTION INTEGRAL DEL ESPACIO PUBLICO

**Proyecto:** 2017660010093 Incremento del espacio público efectivo y el número de árboles en el espacio público del Municipio de Pereira.

**Costo (miles de \$)** 872.000

**Ejecución (miles de \$)** 771.600

FUENTES DE FINANCIACION (MILES DE \$)					
	SGP:	Propios:	Dest Específica:	Rec de Crédito:	Otras Fuentes:
<b>APROPIADO</b>	0	872.000	0	0	0
<b>EJECUCION</b>	0	771.600	0	0	0
<b>Eficiencia (%)</b>	0,00%	88,49%	0,00%	0,00%	0,00%

AVANCES		
Eficiencia (%)	Eficacia (%)	Efectividad (%)
<b>88,49%</b>	<b>15,00%</b>	<b>74,09%</b>

Meta	Planeado	Pond.	Logro	Recur. Asignados	Recur. Ejecutados
MANTENIMIENTO, ADECUACION Y/O REMODELACION A PARQUES EN LA CIUDAD	90,00	90,00%	15,00	800.000	771.600
Construir dos parques en el Municipio	2,00	10,00%	0,00	72.000	0

**Observaciones:**

se esta en procesos de contratacion



**MUNICIPIO DE PEREIRA**  
**SEGUIMIENTO AL PLAN DE DESARROLLO**  
**II TRIMESTRE DE 2020**  
**AVANCES, FUENTES DE FINANCIACION Y METAS**

SECRETARIA DE PLANEACION

- 6 -

Valores en Miles

Página 111 de 176

**SECRETARIA DE PLANEACION**

**Línea:** 4 HABITAT, AMBIENTE Y TERRITORIO

**Programa:** 4.17 ESPACIO PUBLICO PARA LA VIDA

**Sub Programa:** 4.17.42 GESTION INTEGRAL DEL ESPACIO PUBLICO

**Proyecto:** 2017660010105 Mejoramiento del proceso de planificación del espacio público en el Municipio de Pereira.

**Costo (miles de \$)** 10.746.916

**Ejecución (miles de \$)** 1.050.179

FUENTES DE FINANCIACION (MILES DE \$)					
	SGP:	Propios:	Dest Específica:	Rec de Crédito:	Otras Fuentes:
<b>APROPIADO</b>	0	3.314.000	7.432.916	0	0
<b>EJECUCION</b>	0	968.266	81.913	0	0
<b>Eficiencia (%)</b>	0,00%	29,22%	1,10%	0,00%	0,00%

AVANCES		
Eficiencia (%)	Eficacia (%)	Efectividad (%)
<b>9,77%</b>	<b>50,00%</b>	<b>75,86%</b>

Meta	Planeado	Pond.	Logro	Recur. Asignados	Recur. Ejecutados
Realizar la revisión técnica y legal de las solicitudes por parte de la comunidad en general para utilizar el uso y aprovechamiento económico del espacio público en el Municipio de Pereira	100,00%	90,00%	50,00%	190.000	88.944
Adelantar las gestiones necesarias para incrementar el espacio publico efectivo en el municipio mediante la inversion de los recursos destinados para este fin asi como la formulacion de la segunda fase de la actualizacion del Acuerdo 078 de 2007	100,00%	10,00%	50,00%	10.556.916	961.235

**Observaciones:**

Aún no se han solicitado la totalidad de los recursos de destinación específica para la construcción de espacio público por parte de las entidades ejecutoras. La ejecución de estos recursos de destinación específica se da en la medida que las entidades encargadas del diseño y ejecución de las obras (Infraestructura - EDUP), hagan las solicitudes a la secretaria de Planeación





**MUNICIPIO DE PEREIRA**  
**SEGUIMIENTO AL PLAN DE DESARROLLO**  
**II TRIMESTRE DE 2020**  
**AVANCES, FUENTES DE FINANCIACION Y METAS**

SECRETARIA DE PLANEACION

- 6 -

Valores en Miles

Página 112 de 176

**SECRETARIA DE PLANEACION**

**Línea:** 4 HABITAT, AMBIENTE Y TERRITORIO

**Programa:** 4.18 VARIABILIDAD Y CAMBIO CLIMATICO

**Sub Programa:** 4.18.43 ADAPTACION Y MITIGACION AL CAMBIO CLIMÁTICO

**Proyecto:** 2017660010067 Asesoría para la coordinación de la gestión ambiental y servicios publicos en el Municipio de pereira.

**Costo (miles de \$)** 91.000

**Ejecución (miles de \$)** 90.068

FUENTES DE FINANCIACION (MILES DE \$)					
	SGP:	Propios:	Dest Específica:	Rec de Crédito:	Otras Fuentes:
<b>APROPIADO</b>	0	91.000	0	0	0
<b>EJECUCION</b>	0	90.068	0	0	0
<b>Eficiencia (%)</b>	0,00%	98,98%	0,00%	0,00%	0,00%

AVANCES		
Eficiencia (%)	Eficacia (%)	Efectividad (%)
<b>98,98%</b>	<b>50,00%</b>	<b>129,39%</b>

Meta	Planeado	Pond.	Logro	Recur. Asignados	Recur. Ejecutados
Diagnostico para la amornizacion de la EMAVCC con la Ley	100,00%	15,00%	50,00%	14.000	13.510
Seguimiento al programa de aprovechamiento de los recursos maderables y no maderables del bosque	100,00%	15,00%	50,00%	13.600	13.510
Realizar los seguimientos periódicos al observatorio ambiental	4,00	30,00%	2,00	27.200	27.020
Aprobación del Plan de Acción de la Agenda Ambiental Municipal	100,00%	25,00%	50,00%	22.600	22.517
Participar en escenarios regionales de gestión ambiental (Nodo regional de Cambio Climatico, PGAR, Bosque modelo, Paramos)	100,00%	15,00%	50,00%	13.600	13.510

**Observaciones:**

Ninguna



MUNICIPIO DE PEREIRA  
SEGUIMIENTO AL PLAN DE DESARROLLO  
II TRIMESTRE DE 2020

AVANCES, FUENTES DE FINANCIACION Y METAS

SECRETARIA DE PLANEACION

- 6 -

Valores en Miles

Página 113 de 176

SECRETARIA DE DESARROLLO RURAL Y GESTION AMBIENTAL

**Línea:** 4 HABITAT, AMBIENTE Y TERRITORIO

**Programa:** 4.18 VARIABILIDAD Y CAMBIO CLIMATICO

**Sub Programa:** 4.18.43 ADAPTACION Y MITIGACION AL CAMBIO CLIMÁTICO

**Proyecto:** 2017660010096 Mejoramiento de la Gestión Ambiental de la zona rural de Pereira.

**Costo (miles de \$)** 64.000

**Ejecución (miles de \$)** 48.932

FUENTES DE FINANCIACION (MILES DE \$)

	SGP:	Propios:	Dest Específica:	Rec de Crédito:	Otras Fuentes:
<b>APROPIADO</b>	50.000	14.000	0	0	0
<b>EJECUCION</b>	35.336	13.596	0	0	0
<b>Eficiencia (%)</b>	70,67%	97,11%	0,00%	0,00%	0,00%

AVANCES

Eficiencia (%)	Eficacia (%)	Efectividad (%)
76,46%	50,00%	115,87%

Meta	Planeado	Pond.	Logro	Recur. Asignados	Recur. Ejecutados
Evaluar en un 100% las condiciones de vulnerabilidad de los productores agropecuarios	100,00%	50,00%	50,00%	32.000	24.466
Diseñar e implementar de las medidas de adaptación al cambio climático	100,00%	50,00%	50,00%	32.000	24.466

**Observaciones:**

Ninguna



**MUNICIPIO DE PEREIRA**  
**SEGUIMIENTO AL PLAN DE DESARROLLO**  
**II TRIMESTRE DE 2020**  
**AVANCES, FUENTES DE FINANCIACION Y METAS**

SECRETARIA DE PLANEACION

- 6 -

Valores en Miles

Página 114 de 176

**ALCALDIA MUNICIPAL DE PEREIRA**

**Línea:** 4 HABITAT, AMBIENTE Y TERRITORIO

**Programa:** 4.19 GOBERNANZA AMBIENTAL

**Sub Programa:** 4.19.44 GESTION DE ASUNTOS AMBIENTALES TERRITORIALES

**Proyecto:** 2017660010103 "Aplicación del Comparendo Ambiental en el Municipio de Pereira.

**Costo (miles de \$)**

**Ejecución (miles de \$)**

FUENTES DE FINANCIACION (MILES DE \$)					
	SGP:	Propios:	Dest Específica:	Rec de Crédito:	Otras Fuentes:
<b>APROPIADO</b>	0	0	500	0	0
<b>EJECUCION</b>	0	0	0	0	0
<b>Eficiencia (%)</b>	0,00%	0,00%	0,00%	0,00%	0,00%

AVANCES		
Eficiencia (%)	Eficacia (%)	Efectividad (%)
<b>0,00%</b>	<b>67,60%</b>	<b>94,64%</b>

Meta	Planeado	Pond.	Logro	Recur. Asignados	Recur. Ejecutados
Recuperar 10 puntos criticos de residuos solidos	10,00	40,00%	7,00	250	0
Realizar 100 jornadas pedagogicas sobre cultura ambiental	100,00	60,00%	66,00	250	0

**Observaciones:**

Para esta vigencia el proyecto no recibio financiación suficiente para ejecutar las metas,sin embargo se ha dado cumplimiento parcial



**MUNICIPIO DE PEREIRA**  
**SEGUIMIENTO AL PLAN DE DESARROLLO**  
**II TRIMESTRE DE 2020**  
**AVANCES, FUENTES DE FINANCIACION Y METAS**

SECRETARIA DE PLANEACION

- 6 -

Valores en Miles

Página 115 de 176

**ALCALDIA MUNICIPAL DE PEREIRA**

**Línea:** 4 HABITAT, AMBIENTE Y TERRITORIO

**Programa:** 4.19 GOBERNANZA AMBIENTAL

**Sub Programa:** 4.19.45 CULTURA Y SENSIBILIDAD AMBIENTAL

**Proyecto:** 2017660010007 Prevención para la Reducción de Factores Generadores de Riesgo y Atención Integral de Desastres en el Municipio de Pereira.

**Costo (miles de \$)** 15.144

**Ejecución (miles de \$)** 15.144

**FUENTES DE FINANCIACION (MILES DE \$)**

	SGP:	Propios:	Dest Específica:	Rec de Crédito:	Otras Fuentes:
<b>APROPIADO</b>	15.144	0	0	0	0
<b>EJECUCION</b>	15.144	0	0	0	0
<b>Eficiencia (%)</b>	100,00%	0,00%	0,00%	0,00%	0,00%

**AVANCES**

Eficiencia (%)	Eficacia (%)	Efectividad (%)
<b>100,00%</b>	<b>13,00%</b>	<b>78,20%</b>

Meta	Planeado	Pond.	Logro	Recur. Asignados	Recur. Ejecutados
Ejecutar (1) programa de información, educación y capacitación en gestión del riesgo.	100,00%	50,00%	25,00%	144	144
Capacitar a 5.000 Personas en materia de prevención de riesgo en instituciones educativas y comunidad organizada	5.000,00	50,00%	50,00	15.000	15.000

**Observaciones:**

DEBIDO A LA EMERGENCIA SANITARIA POR EL COVID-19 NO SE PUDO AVANZAR MUCHO MAS



**MUNICIPIO DE PEREIRA**  
**SEGUIMIENTO AL PLAN DE DESARROLLO**  
**II TRIMESTRE DE 2020**  
**AVANCES, FUENTES DE FINANCIACION Y METAS**

SECRETARIA DE PLANEACION

- 6 -

Valores en Miles

Página 116 de 176

**AGUAS Y AGUAS**

**Línea:** 4 HABITAT, AMBIENTE Y TERRITORIO

**Programa:** 4.19 GOBERNANZA AMBIENTAL

**Sub Programa:** 4.19.45 CULTURA Y SENSIBILIDAD AMBIENTAL

**Proyecto:** 2017660010048 MEJORAMIENTO DE LA PRESTACIÓN DEL SERVICIO DE AGUA POTABLE EN LA CIUDAD DE PEREIRA

**Costo (miles de \$)** 350.000

**Ejecución (miles de \$)** 220.000

FUENTES DE FINANCIACION (MILES DE \$)					
	SGP:	Propios:	Dest Específica:	Rec de Crédito:	Otras Fuentes:
<b>APROPIADO</b>	0	0	0	0	350.000
<b>EJECUCION</b>	0	0	0	0	220.000
<b>Eficiencia (%)</b>	0,00%	0,00%	0,00%	0,00%	62,86%

AVANCES		
Eficiencia (%)	Eficacia (%)	Efectividad (%)
<b>62,86%</b>	<b>20,00%</b>	<b>65,71%</b>

Meta	Planeado	Pond.	Logro	Recur. Asignados	Recur. Ejecutados
Ejecución de programa de cultura del agua: Educación ambiental y Gobernanza RO.	100,00%	100,00%	20,00%	350.000	220.000

**Observaciones:**

Como consecuencia de la pandemia del coronavirus, sobrevino el estancamiento del sistema productivo y de la construcción generalizado en el país, lo que obligó a suspender los procesos de invitación que se adelantaban en su momento para así garantizar la pluralidad de oferentes. Igualmente se tuvo la necesidad de reestructurar el presupuesto de inversión por los impactos generados en el recaudo de la facturación. Aún esta pendiente la aprobación de la modificación por parte de la Junta Directiva.



**MUNICIPIO DE PEREIRA**  
**SEGUIMIENTO AL PLAN DE DESARROLLO**  
**II TRIMESTRE DE 2020**  
**AVANCES, FUENTES DE FINANCIACION Y METAS**

SECRETARIA DE PLANEACION  
- 6 -  
**Valores en Miles**  
Página 117 de 176

**SECRETARIA DE PLANEACION**

**Línea:** 4 HABITAT, AMBIENTE Y TERRITORIO  
**Programa:** 4.19 GOBERNANZA AMBIENTAL  
**Sub Programa:** 4.19.45 CULTURA Y SENSIBILIDAD AMBIENTAL  
**Proyecto:** 2017660010067 Asesoría para la coordinación de la gestión ambiental y servicios publicos en el Municipio de pereira.

Costo (miles de \$)	67.000
Ejecución (miles de \$)	58.824

FUENTES DE FINANCIACION (MILES DE \$)					
	SGP:	Propios:	Dest Específica:	Rec de Crédito:	Otras Fuentes:
<b>APROPIADO</b>	0	67.000	0	0	0
<b>EJECUCION</b>	0	58.824	0	0	0
<b>Eficiencia (%)</b>	0,00%	87,80%	0,00%	0,00%	0,00%

AVANCES		
Eficiencia (%)	Eficacia (%)	Efectividad (%)
87,80%	53,21%	127,18%

Meta	Planeado	Pond.	Logro	Recur. Asignados	Recur. Ejecutados
Conmemoración de fechas ambientales.	7,00	45,00%	4,00	27.000	26.471
Realizar publicacion de boletines virtuales de la gestión ambiental municipal	8,00	55,00%	4,00	40.000	32.353

**Observaciones:**  
Ninguna



MUNICIPIO DE PEREIRA  
SEGUIMIENTO AL PLAN DE DESARROLLO  
II TRIMESTRE DE 2020

AVANCES, FUENTES DE FINANCIACION Y METAS

SECRETARIA DE PLANEACION

- 6 -

Valores en Miles

Página 118 de 176

SECRETARIA DE DESARROLLO RURAL Y GESTION AMBIENTAL

Línea: 4 HABITAT, AMBIENTE Y TERRITORIO

Programa: 4.19 GOBERNANZA AMBIENTAL

Sub Programa: 4.19.45 CULTURA Y SENSIBILIDAD AMBIENTAL

Proyecto: 2017660010096 Mejoramiento de la Gestión Ambiental de la zona rural de Pereira.

Costo (miles de \$) 99.000

Ejecución (miles de \$) 78.948

FUENTES DE FINANCIACION (MILES DE \$)

	SGP:	Propios:	Dest Específica:	Rec de Crédito:	Otras Fuentes:
<b>APROPIADO</b>	50.000	49.000	0	0	0
<b>EJECUCION</b>	30.288	48.660	0	0	0
<b>Eficiencia (%)</b>	60,58%	99,31%	0,00%	0,00%	0,00%

AVANCES

Eficiencia (%)	Eficacia (%)	Efectividad (%)
79,75%	50,00%	117,85%

Meta	Planeado	Pond.	Logro	Recur. Asignados	Recur. Ejecutados
Implementar un programas de educación para el conocimiento, conservación y protección de los suelos de protección en ejecución	100,00%	50,00%	50,00%	50.000	39.474
Realizar prueba piloto de educación ambiental rural desde la investigación como estrategia pedagógica a 12 corregimientos.	100,00%	50,00%	50,00%	49.000	39.474

Observaciones:

Ninguna



**MUNICIPIO DE PEREIRA**  
**SEGUIMIENTO AL PLAN DE DESARROLLO**  
**II TRIMESTRE DE 2020**  
**AVANCES, FUENTES DE FINANCIACION Y METAS**

SECRETARIA DE PLANEACION  
- 6 -  
**Valores en Miles**  
Página 119 de 176

**SECRETARIA DE DESARROLLO RURAL Y GESTION AMBIENTAL**

**Línea:** 4 HABITAT, AMBIENTE Y TERRITORIO  
**Programa:** 4.19 GOBERNANZA AMBIENTAL  
**Sub Programa:** 4.19.46 BIENESTAR ANIMAL Y CONVIVENCIA RESPONSABLE CON ANIMALES  
**Proyecto:** 2017660010089 IMPLEMENTACIÓN PROGRAMA DE BIENESTAR Y TENENCIA RESPONSABLE DE ANIMALES EN EL MUNICIPIO DE PEREIRA

Costo (miles de \$)	1.040.000
Ejecución (miles de \$)	842.422

FUENTES DE FINANCIACION (MILES DE \$)					
	SGP:	Propios:	Dest Específica:	Rec de Crédito:	Otras Fuentes:
<b>APROPIADO</b>	0	1.040.000	0	0	0
<b>EJECUCION</b>	0	842.422	0	0	0
<b>Eficiencia (%)</b>	0,00%	81,00%	0,00%	0,00%	0,00%

AVANCES		
Eficiencia (%)	Eficacia (%)	Efectividad (%)
81,00%	50,00%	118,60%

Meta	Planeado	Pond.	Logro	Recur. Asignados	Recur. Ejecutados
Implementar un programa de bienestar animal	100,00	100,00%	50,00	1.040.000	842.422

**Observaciones:**  
Ninguna





**MUNICIPIO DE PEREIRA**  
**SEGUIMIENTO AL PLAN DE DESARROLLO**  
**II TRIMESTRE DE 2020**  
**AVANCES, FUENTES DE FINANCIACION Y METAS**

SECRETARIA DE PLANEACION

- 6 -

Valores en Miles

Página 120 de 176

**SECRETARIA DE INFRAESTRUCTURA**

**Línea:** 4 HABITAT, AMBIENTE Y TERRITORIO

**Programa:** 4.20 ECOSISTEMAS PARA LA VIDA

**Sub Programa:** 4.20.47 BIODIVERSIDAD URBANA

**Proyecto:** 2017660010093 Incremento del espacio público efectivo y el número de árboles en el espacio público del Municipio de Pereira.

**Costo (miles de \$)** 190.000

**Ejecución (miles de \$)** 184.412

FUENTES DE FINANCIACION (MILES DE \$)						AVANCES		
	SGP:	Propios:	Dest Específica:	Rec de Crédito:	Otras Fuentes:	Eficiencia (%)	Eficacia (%)	Efectividad (%)
<b>APROPIADO</b>	0	190.000	0	0	0	97,06%	2,20%	61,32%
<b>EJECUCION</b>	0	184.412	0	0	0			
<b>Eficiencia (%)</b>	0,00%	97,06%	0,00%	0,00%	0,00%			

Meta	Planeado	Pond.	Logro	Recur. Asignados	Recur. Ejecutados
SEMBRAR ARBOLES EN EL MARCO DEL PROGRAMA EL QUE PLANTA ENCANTA	4.000,00	80,00%	110,00	185.000	184.412
MANTENIMIENTO FITOSANITARIO A ARBOLES	200,00	20,00%	0,00	5.000	0

**Observaciones:**

se estan realizando procesos de contratacion para compra de material vegetal e insumos para mantenimiento de arboles



**MUNICIPIO DE PEREIRA**  
**SEGUIMIENTO AL PLAN DE DESARROLLO**  
**II TRIMESTRE DE 2020**  
**AVANCES, FUENTES DE FINANCIACION Y METAS**

SECRETARIA DE PLANEACION  
- 6 -  
**Valores en Miles**  
Página 121 de 176

**SECRETARIA DE PLANEACION**

**Línea:** 4 HABITAT, AMBIENTE Y TERRITORIO  
**Programa:** 4.20 ECOSISTEMAS PARA LA VIDA  
**Sub Programa:** 4.20.48 CONOCIMIENTO Y GESTION DE LA BIODIVERSIDAD Y LOS SERVICIOS ECOSISTEMICOS  
**Proyecto:** 2017660010067 Asesoría para la coordinación de la gestión ambiental y servicios publicos en el Municipio de pereira.

Costo (miles de \$)	61.000
Ejecución (miles de \$)	60.576

FUENTES DE FINANCIACION (MILES DE \$)					
	SGP:	Propios:	Dest Específica:	Rec de Crédito:	Otras Fuentes:
<b>APROPIADO</b>	0	61.000	0	0	0
<b>EJECUCION</b>	0	60.576	0	0	0
<b>Eficiencia (%)</b>	0,00%	99,30%	0,00%	0,00%	0,00%

AVANCES		
Eficiencia (%)	Eficacia (%)	Efectividad (%)
99,30%	50,00%	129,58%

Meta	Planeado	Pond.	Logro	Recur. Asignados	Recur. Ejecutados
Apoyar el procedimiento de pago por servicios ambientales a propietarios de predios beneficiados con la metodología de priorización	100,00%	100,00%	50,00%	61.000	60.576

**Observaciones:**  
Ninguna



**MUNICIPIO DE PEREIRA**  
**SEGUIMIENTO AL PLAN DE DESARROLLO**  
**II TRIMESTRE DE 2020**  
**AVANCES, FUENTES DE FINANCIACION Y METAS**

SECRETARIA DE PLANEACION

- 6 -

Valores en Miles

Página 122 de 176

**SECRETARIA DE DESARROLLO RURAL Y GESTION AMBIENTAL**

**Línea:** 4 HABITAT, AMBIENTE Y TERRITORIO

**Programa:** 4.20 ECOSISTEMAS PARA LA VIDA

**Sub Programa:** 4.20.48 CONOCIMIENTO Y GESTION DE LA BIODIVERSIDAD Y LOS SERVICIOS ECOSISTEMICOS

**Costo (miles de \$)** 54.000

**Ejecución (miles de \$)** 26.864

**Proyecto:** 2017660010096 Mejoramiento de la Gestión Ambiental de la zona rural de Pereira.

FUENTES DE FINANCIACION (MILES DE \$)					
	SGP:	Propios:	Dest Específica:	Rec de Crédito:	Otras Fuentes:
<b>APROPIADO</b>	50.000	4.000	0	0	0
<b>EJECUCION</b>	23.364	3.500	0	0	0
<b>Eficiencia (%)</b>	46,73%	87,50%	0,00%	0,00%	0,00%

AVANCES		
Eficiencia (%)	Eficacia (%)	Efectividad (%)
<b>49,75%</b>	<b>50,00%</b>	<b>99,85%</b>

Meta	Planeado	Pond.	Logro	Recur. Asignados	Recur. Ejecutados
Implementar un proceso metodológico de esquemas de pago por servicios ambientales y otro tipo de incentivos a la conservación	100,00%	100,00%	50,00%	54.000	26.864

**Observaciones:**

Ninguna



**MUNICIPIO DE PEREIRA**  
**SEGUIMIENTO AL PLAN DE DESARROLLO**  
**II TRIMESTRE DE 2020**  
**AVANCES, FUENTES DE FINANCIACION Y METAS**

SECRETARIA DE PLANEACION  
- 6 -  
**Valores en Miles**  
Página 123 de 176

**SECRETARIA DE PLANEACION**

**Línea:** 4 HABITAT, AMBIENTE Y TERRITORIO  
**Programa:** 4.20 ECOSISTEMAS PARA LA VIDA  
**Sub Programa:** 4.20.49 CONSERVACION DE ECOSISTEMAS  
**Proyecto:** 2017660010067 Asesoría para la coordinación de la gestión ambiental y servicios publicos en el Municipio de pereira.

Costo (miles de \$)	16.000
Ejecución (miles de \$)	15.576

FUENTES DE FINANCIACION (MILES DE \$)					
	SGP:	Propios:	Dest Específica:	Rec de Crédito:	Otras Fuentes:
<b>APROPIADO</b>	0	16.000	0	0	0
<b>EJECUCION</b>	0	15.576	0	0	0
<b>Eficiencia (%)</b>	0,00%	97,35%	0,00%	0,00%	0,00%

AVANCES		
Eficiencia (%)	Eficacia (%)	Efectividad (%)
97,35%	50,00%	128,41%

Meta	Planeado	Pond.	Logro	Recur. Asignados	Recur. Ejecutados
Realizar el seguimiento a los borradores de acuerdo de manejo de 10 de los humedales priorizados	100,00%	100,00%	50,00%	16.000	15.576

**Observaciones:**  
Ninguna



MUNICIPIO DE PEREIRA  
SEGUIMIENTO AL PLAN DE DESARROLLO  
II TRIMESTRE DE 2020

AVANCES, FUENTES DE FINANCIACION Y METAS

SECRETARIA DE PLANEACION

- 6 -

Valores en Miles

Página 124 de 176

SECRETARIA DE DESARROLLO RURAL Y GESTION AMBIENTAL

Línea: 4 HABITAT, AMBIENTE Y TERRITORIO

Programa: 4.20 ECOSISTEMAS PARA LA VIDA

Sub Programa: 4.20.49 CONSERVACION DE ECOSISTEMAS

Proyecto: 2017660010096 Mejoramiento de la Gestión Ambiental de la zona rural de Pereira.

Costo (miles de \$) 4.107.565

Ejecución (miles de \$) 105.960

FUENTES DE FINANCIACION (MILES DE \$)

	SGP:	Propios:	Dest Específica:	Rec de Crédito:	Otras Fuentes:
<b>APROPIADO</b>	150.000	3.957.565	0	0	0
<b>EJECUCION</b>	44.088	61.872	0	0	0
<b>Eficiencia (%)</b>	29,39%	1,56%	0,00%	0,00%	0,00%

AVANCES

Eficiencia (%)	Eficacia (%)	Efectividad (%)
2,58%	32,50%	47,05%

Meta	Planeado	Pond.	Logro	Recur. Asignados	Recur. Ejecutados
comprar predios para la protección del recurso hídrico y la financiación de los esquemas de pago por servicios ambientales (artículo 111 Ley 99 de 1993)	100,00%	35,00%	0,00%	3.957.565	0
Implementar sistemas de reconversión para la protección de suelos	100,00%	65,00%	50,00%	150.000	105.960

Observaciones:

- Los predios son rechazados por no pasar el estudio de títulos o por no estar ubicados dentro del area estrategica.
- Avalúos 1
- Estudios de secuencia de colindancia a 3 predios
- Apoyo en trámites de rectificación de área ante el AMCO



**MUNICIPIO DE PEREIRA**  
**SEGUIMIENTO AL PLAN DE DESARROLLO**  
**II TRIMESTRE DE 2020**  
**AVANCES, FUENTES DE FINANCIACION Y METAS**

SECRETARIA DE PLANEACION

- 6 -

Valores en Miles

Página 125 de 176

**AGUAS Y AGUAS**

**Línea:** 4 HABITAT, AMBIENTE Y TERRITORIO

**Programa:** 4.21 SERVICIOS PUBLICOS EFICIENTES

**Sub Programa:** 4.21.50 AGUA PARA TODOS

**Proyecto:** 2017660010048 MEJORAMIENTO DE LA PRESTACIÓN DEL SERVICIO DE AGUA POTABLE EN LA CIUDAD DE PEREIRA

**Costo (miles de \$)** 28.313.660

**Ejecución (miles de \$)** 456.902

FUENTES DE FINANCIACION (MILES DE \$)					
	SGP:	Propios:	Dest Específica:	Rec de Crédito:	Otras Fuentes:
<b>APROPIADO</b>	0	0	0	0	28.313.660
<b>EJECUCION</b>	0	0	0	0	456.902
<b>Eficiencia (%)</b>	0,00%	0,00%	0,00%	0,00%	1,61%

AVANCES		
Eficiencia (%)	Eficacia (%)	Efectividad (%)
<b>3,76%</b>	<b>2,23%</b>	<b>5,37%</b>

Meta	Planeado	Pond.	Logro	Recur. Asignados	Recur. Ejecutados
Implementar plan de seguridad hídrica: Densificación red hidroclimatológica, Gestión de pozos Puerto Caldas y Plaza de Ferias, Adquisición de equipos varios, Plan de aguas subterráneas y fuentes alternas, Sosténimiento estaciones hidroclimáticas, Convenio prevención de incendios y Adecuaciones locativas predios cuenca.	100,00%	9,00%	6,00%	1.487.200	156.250
Ejecutar obras de optimización en el sistema de captación y aducción: Obras estabilización talud Carbonero F2, Instalación sistema de extracción de arenas en desarenadores primarios y Automatización control caudal entrada plantas y desarenadores.	2,00	10,00%	0,00	2.026.840	298.703
Optimizar infraestructura de potabilización: Sedimentador 1 planta Pisamo, Sistema cloro in situ Puerto Caldas F2, Construcción sistema reclusión bombeo VS, Optimización sistemas de floculación, Cambio filtros Quimbaya, Adquisición de equipos macromedición, Investigación remoción virus, mat. orgánica y emergentes, Sistema cloro in situ plantas Pereira, OC cubierta bombeo Calicanto, Suministro de compresores Nueva Aurora y Sistema tratamiento lodos F1.	7,00	31,00%	0,00	9.659.360	341.900
Optimizar operación de tanques almacenamiento: Adquisición de válvulas y accesorios estanqueidad Otún y Calarcá F1, Automatización y optimización tanques Consotá, Naranjito, Matecaña, Otún, Calarcá S. y Diseños tanque Ciudadela del café y conducciones.	100,00%	9,00%	8,00%	1.919.924	106.500



**MUNICIPIO DE PEREIRA**  
**SEGUIMIENTO AL PLAN DE DESARROLLO**  
**II TRIMESTRE DE 2020**  
**AVANCES, FUENTES DE FINANCIACION Y METAS**

SECRETARIA DE PLANEACION

- 6 -

**Valores en Miles**

Página 126 de 176

Ejecutar programa de ANC: Búsqueda sistemática de fugas, Adquisición de equipos geófonos, Reposición macromedición y accesorios red matriz, Implementación sistema comunicación para macro y sectorización, Sectorización Centro Norte, Sur y Villavicencio, Calibración modelo hidráulico, Optimización telemetría en redes, Actualización catastro de redes, Obras complementarias optimización infraestructura presión y continuidad F2.	100,00%	12,00%	0,00%	3.219.080	0
Ejecutar obras de optimización de redes de acueducto en diferentes sectores de la ciudad.	3.000,00	29,00%	100,00	10.001.256	160.201

**Observaciones:**

Como consecuencia de la pandemia del coronavirus, sobrevino el estancamiento del sistema productivo y de la construcción generalizado en el país, lo que obligó a suspender los procesos de invitación que se adelantaban en su momento para así garantizar la pluralidad de oferentes. Igualmente se tuvo la necesidad de reestructurar el presupuesto de inversión por los impactos generados en el recaudo de la facturación. Aún esta pendiente la aprobación de la modificación por parte de la Junta Directiva.



**MUNICIPIO DE PEREIRA**  
**SEGUIMIENTO AL PLAN DE DESARROLLO**  
**II TRIMESTRE DE 2020**  
**AVANCES, FUENTES DE FINANCIACION Y METAS**

SECRETARIA DE PLANEACION

- 6 -

Valores en Miles

Página 127 de 176

**SECRETARIA DE PLANEACION**

**Línea:** 4 HABITAT, AMBIENTE Y TERRITORIO

**Programa:** 4.21 SERVICIOS PUBLICOS EFICIENTES

**Sub Programa:** 4.21.50 AGUA PARA TODOS

**Proyecto:** 2017660010067 Asesoría para la coordinación de la gestión ambiental y servicios publicos en el Municipio de pereira.

**Costo (miles de \$)** 39.000

**Ejecución (miles de \$)** 38.508

FUENTES DE FINANCIACION (MILES DE \$)					
	SGP:	Propios:	Dest Específica:	Rec de Crédito:	Otras Fuentes:
<b>APROPIADO</b>	0	39.000	0	0	0
<b>EJECUCION</b>	0	38.508	0	0	0
<b>Eficiencia (%)</b>	0,00%	98,74%	0,00%	0,00%	0,00%

AVANCES		
Eficiencia (%)	Eficacia (%)	Efectividad (%)
<b>98,74%</b>	<b>50,00%</b>	<b>129,24%</b>

Meta	Planeado	Pond.	Logro	Recur. Asignados	Recur. Ejecutados
Asesorar a las Empresas Prestadoras de Servicios Públicos en lo referente a la aplicación de subsidios y contribuciones de los servicios de acueducto, alcantarillado y aseo y funcionamiento del Fondo de Solidaridad y Redistribucion de Ingresos y el mínimo vital	100,00%	50,00%	50,00%	15.200	15.144
Sistematizar la información disponible en el Fondo de Solidaridad y Redistribución de Ingresos para rendirla en los formatos establecidos por el Sistema Único de Información (SUI) de la Superintendencia de Servicios Públicos Domiciliarios	100,00%	50,00%	50,00%	23.800	23.364

**Observaciones:**

Ninguna





**MUNICIPIO DE PEREIRA**  
**SEGUIMIENTO AL PLAN DE DESARROLLO**  
**II TRIMESTRE DE 2020**  
**AVANCES, FUENTES DE FINANCIACION Y METAS**

SECRETARIA DE PLANEACION

- 6 -

Valores en Miles

Página 128 de 176

**SECRETARIA DE PLANEACION**

**Línea:** 4 HABITAT, AMBIENTE Y TERRITORIO

**Programa:** 4.21 SERVICIOS PUBLICOS EFICIENTES

**Sub Programa:** 4.21.50 AGUA PARA TODOS

**Proyecto:** 2017660010072 Subsidio a los servicios de acueducto, alcantarillado y aseo a los usuarios de los estratos 1,2 y 3 en el Municipio de Pereira

**Costo (miles de \$)** 4.297.860

**Ejecución (miles de \$)** 3.030.823

FUENTES DE FINANCIACION (MILES DE \$)					
	SGP:	Propios:	Dest Específica:	Rec de Crédito:	Otras Fuentes:
<b>APROPIADO</b>	3.280.872	1.000.000	16.988	0	0
<b>EJECUCION</b>	2.102.677	928.146	0	0	0
<b>Eficiencia (%)</b>	64,09%	92,81%	0,00%	0,00%	0,00%

AVANCES		
Eficiencia (%)	Eficacia (%)	Efectividad (%)
<b>70,52%</b>	<b>50,00%</b>	<b>112,31%</b>

Meta	Planeado	Pond.	Logro	Recur. Asignados	Recur. Ejecutados
Transferir a las empresas deficitarias con suscriptores de estratos beneficiados el 100% de los subsidios para los servicios de acueducto y alcantarillado en las zonas urbana y rural del municipio de Pereira.	100,00%	60,00%	50,00%	3.297.860	2.102.677
Transferir los recursos solicitados por las empresas prestadoras de los servicios de acueducto y alcantarillado en la zona urbana y rural que hayan sido otorgados a los suscriptores de estratos 1 y 2 que cumplan las condiciones para acceder al beneficio del mínimo vital	100,00%	40,00%	50,00%	1.000.000	928.146

**Observaciones:**

Ninguna



**MUNICIPIO DE PEREIRA**  
**SEGUIMIENTO AL PLAN DE DESARROLLO**  
**II TRIMESTRE DE 2020**  
**AVANCES, FUENTES DE FINANCIACION Y METAS**

SECRETARIA DE PLANEACION

- 6 -

Valores en Miles

Página 129 de 176

**SECRETARIA DE DESARROLLO RURAL Y GESTION AMBIENTAL**

**Línea:** 4 HABITAT, AMBIENTE Y TERRITORIO

**Programa:** 4.21 SERVICIOS PUBLICOS EFICIENTES

**Sub Programa:** 4.21.50 AGUA PARA TODOS

**Proyecto:** 2017660010096 Mejoramiento de la Gestión Ambiental de la zona rural de Pereira.

**Costo (miles de \$)** 458.160

**Ejecución (miles de \$)** 136.160

FUENTES DE FINANCIACION (MILES DE \$)					
	SGP:	Propios:	Dest Específica:	Rec de Crédito:	Otras Fuentes:
<b>APROPIADO</b>	200.000	258.160	0	0	0
<b>EJECUCION</b>	0	136.160	0	0	0
<b>Eficiencia (%)</b>	0,00%	52,74%	0,00%	0,00%	0,00%

AVANCES		
Eficiencia (%)	Eficacia (%)	Efectividad (%)
<b>29,72%</b>	<b>50,00%</b>	<b>87,83%</b>

Meta	Planeado	Pond.	Logro	Recur. Asignados	Recur. Ejecutados
Orientar a las empresas operadoras del servicio publico de acueducto rural en cumplimiento de los parametros legales, técnicos y administrativos.	100,00%	100,00%	50,00%	458.160	136.160

**Observaciones:**

Se acompañaron los 52 acueductos rurales con asistencia tecnica, administrativa y operativa.



**MUNICIPIO DE PEREIRA**  
**SEGUIMIENTO AL PLAN DE DESARROLLO**  
**II TRIMESTRE DE 2020**  
**AVANCES, FUENTES DE FINANCIACION Y METAS**

SECRETARIA DE PLANEACION

- 6 -

Valores en Miles

Página 130 de 176

**AGUAS Y AGUAS**

**Línea:** 4 HABITAT, AMBIENTE Y TERRITORIO

**Programa:** 4.21 SERVICIOS PUBLICOS EFICIENTES

**Sub Programa:** 4.21.51 SANEAMIENTO HIDRICO Y AMBIENTAL

**Proyecto:** 2017660010069 MEJORAMIENTO DE LA CALIDAD AMBIENTAL DE LOS RIOS OTUN Y CONSOTA - SAVER PEREIRA

**Costo (miles de \$)** 16.390.977

**Ejecución (miles de \$)** 2.216.494

FUENTES DE FINANCIACION (MILES DE \$)					
	SGP:	Propios:	Dest Específica:	Rec de Crédito:	Otras Fuentes:
<b>APROPIADO</b>	0	0	0	0	16.390.977
<b>EJECUCION</b>	0	0	0	0	2.216.494
<b>Eficiencia (%)</b>	0,00%	0,00%	0,00%	0,00%	13,52%

AVANCES		
Eficiencia (%)	Eficacia (%)	Efectividad (%)
<b>13,52%</b>	<b>16,13%</b>	<b>30,70%</b>

Meta	Planeado	Pond.	Logro	Recur. Asignados	Recur. Ejecutados
Ejecutar obras de optimización de redes de alcantarillado en diferentes sectores de la ciudad.	3.000,00	56,00%	666,00	10.769.921	1.552.089
Optimizar interceptores en las vertientes otún y consotá: Eliminar puntos de vertimientos en diferentes sitios de la ciudad.	8,00	24,00%	1,00	3.531.056	566.504
Negociación predios PTAR San Cayetano y Paraíso.	100,00%	13,00%	0,00%	1.800.000	2.857
Realizar estudios limnológicos ríos y quebradas y adición estudios ptar.	100,00%	7,00%	10,00%	290.000	95.044

**Observaciones:**

Como consecuencia de la pandemia del coronavirus, sobrevino el estancamiento del sistema productivo y de la construcción generalizado en el país, lo que obligó a suspender los procesos de invitación que se adelantaban en su momento para así garantizar la pluralidad de oferentes. Igualmente se tuvo la necesidad de reestructurar el presupuesto de inversión por los impactos generados en el recaudo de la facturación. Aún esta pendiente la aprobación de la modificación por parte de la Junta Directiva.



**MUNICIPIO DE PEREIRA**  
**SEGUIMIENTO AL PLAN DE DESARROLLO**  
**II TRIMESTRE DE 2020**  
**AVANCES, FUENTES DE FINANCIACION Y METAS**

SECRETARIA DE PLANEACION  
- 6 -  
**Valores en Miles**  
Página 131 de 176

**SECRETARIA DE INFRAESTRUCTURA**

**Línea:** 4 HABITAT, AMBIENTE Y TERRITORIO  
**Programa:** 4.21 SERVICIOS PUBLICOS EFICIENTES  
**Sub Programa:** 4.21.51 SANEAMIENTO HIDRICO Y AMBIENTAL  
**Proyecto:** 2017660010090 "Mantenimiento y adecuación de la escombrera del Municipio de pereira"

Costo (miles de \$)	12.000
Ejecución (miles de \$)	11.682

FUENTES DE FINANCIACION (MILES DE \$)					
	SGP:	Propios:	Dest Específica:	Rec de Crédito:	Otras Fuentes:
<b>APROPIADO</b>	0	12.000	0	0	0
<b>EJECUCION</b>	0	11.682	0	0	0
<b>Eficiencia (%)</b>	0,00%	97,35%	0,00%	0,00%	0,00%

AVANCES		
Eficiencia (%)	Eficacia (%)	Efectividad (%)
97,35%	25,00%	93,41%

Meta	Planeado	Pond.	Logro	Recur. Asignados	Recur. Ejecutados
MANTENER, ADECUAR Y OPERAR LA ESCOMBRERA MUNICIPAL	100,00%	100,00%	25,00%	12.000	11.682

**Observaciones:**  
PROCESOS DE CONTRATACION PARA ADECUACION, ESTAN EN CONSTRUCCION



MUNICIPIO DE PEREIRA  
SEGUIMIENTO AL PLAN DE DESARROLLO  
II TRIMESTRE DE 2020

AVANCES, FUENTES DE FINANCIACION Y METAS

SECRETARIA DE PLANEACION

- 6 -

Valores en Miles

Página 132 de 176

SECRETARIA DE DESARROLLO RURAL Y GESTION AMBIENTAL

Línea: 4 HABITAT, AMBIENTE Y TERRITORIO

Programa: 4.21 SERVICIOS PUBLICOS EFICIENTES

Sub Programa: 4.21.51 SANEAMIENTO HIDRICO Y AMBIENTAL

Proyecto: 2017660010095 Mejoramiento del Saneamiento básico a través de la construcción, optimización y apoyo a los Acueductos Rurales en el Municipio de Pereira,

Costo (miles de \$) 3.295.621

Ejecución (miles de \$) 1.008.006

FUENTES DE FINANCIACION (MILES DE \$)

	SGP:	Propios:	Dest Específica:	Rec de Crédito:	Otras Fuentes:
<b>APROPIADO</b>	3.050.621	245.000	0	0	0
<b>EJECUCION</b>	763.082	244.924	0	0	0
<b>Eficiencia (%)</b>	25,01%	99,97%	0,00%	0,00%	0,00%

AVANCES

Eficiencia (%)	Eficacia (%)	Efectividad (%)
<b>30,59%</b>	<b>35,00%</b>	<b>67,35%</b>

Meta	Planeado	Pond.	Logro	Recur. Asignados	Recur. Ejecutados
Realizar saneamiento hídrico a 100 predios en la zona rural dispersa	100,00	30,00%	0,00	900.000	0
Realizar saneamiento hídrico en 1 centro poblado	1,00	50,00%	0,50	2.195.621	818.006
Realizar asistencia técnica para el mantenimiento, operación de sistemas de tratamiento	100,00	20,00%	50,00	200.000	190.000

Observaciones:

Se contruyeron 10 sistemas septicos en el primer trimestre y el proceso nuevo esta en etapa precontractual, ya que es proceso que se realiza con apoyo de la secretaria de infraestructura y recursos SGP.



MUNICIPIO DE PEREIRA  
SEGUIMIENTO AL PLAN DE DESARROLLO  
II TRIMESTRE DE 2020

AVANCES, FUENTES DE FINANCIACION Y METAS

SECRETARIA DE PLANEACION

- 6 -

Valores en Miles

Página 133 de 176

SECRETARIA DE DESARROLLO RURAL Y GESTION AMBIENTAL

Línea: 4 HABITAT, AMBIENTE Y TERRITORIO

Programa: 4.21 SERVICIOS PUBLICOS EFICIENTES

Sub Programa: 4.21.51 SANEAMIENTO HIDRICO Y AMBIENTAL

Proyecto: 2017660010096 Mejoramiento de la Gestión Ambiental de la zona rural de Pereira.

Costo (miles de \$) 103.000

Ejecución (miles de \$) 29.584

FUENTES DE FINANCIACION (MILES DE \$)

	SGP:	Propios:	Dest Específica:	Rec de Crédito:	Otras Fuentes:
<b>APROPIADO</b>	100.000	3.000	0	0	0
<b>EJECUCION</b>	27.060	2.524	0	0	0
<b>Eficiencia (%)</b>	27,06%	84,13%	0,00%	0,00%	0,00%

AVANCES

Eficiencia (%)	Eficacia (%)	Efectividad (%)
28,72%	50,00%	87,23%

Meta	Planeado	Pond.	Logro	Recur. Asignados	Recur. Ejecutados
Mejorar un sistema de tratamiento de aguas residuales en un Centro Poblado.	100,00%	100,00%	50,00%	103.000	29.584

Observaciones:

En espera de las consultorias que realizó aguas y aseo de risaralda para avanzar con el alcnatrillado de Nuevo sol, el Gurrio y La Florida.



**MUNICIPIO DE PEREIRA**  
**SEGUIMIENTO AL PLAN DE DESARROLLO**  
**II TRIMESTRE DE 2020**  
**AVANCES, FUENTES DE FINANCIACION Y METAS**

SECRETARIA DE PLANEACION  
- 6 -  
**Valores en Miles**  
Página 134 de 176

**SECRETARIA DE PLANEACION**

**Línea:** 4 HABITAT, AMBIENTE Y TERRITORIO  
**Programa:** 4.21 SERVICIOS PUBLICOS EFICIENTES  
**Sub Programa:** 4.21.52 SERVICIO PUBLICO DE ASEO  
**Proyecto:** 2017660010067 Asesoría para la coordinación de la gestión ambiental y servicios publicos en el Municipio de pereira.

Costo (miles de \$)	47.000
Ejecución (miles de \$)	46.728

FUENTES DE FINANCIACION (MILES DE \$)					
	SGP:	Propios:	Dest Específica:	Rec de Crédito:	Otras Fuentes:
<b>APROPIADO</b>	0	47.000	0	0	0
<b>EJECUCION</b>	0	46.728	0	0	0
<b>Eficiencia (%)</b>	0,00%	99,42%	0,00%	0,00%	0,00%

AVANCES		
Eficiencia (%)	Eficacia (%)	Efectividad (%)
99,42%	50,00%	129,65%

Meta	Planeado	Pond.	Logro	Recur. Asignados	Recur. Ejecutados
Realizar seguimiento y ajuste a las metas establecidas en el Plan de Gestión Integral de Residuos Sólidos y gestionar el cumplimiento de las metas asignadas a la Secretaria de Planeación	100,00%	100,00%	50,00%	47.000	46.728

**Observaciones:**  
Ninguna



**MUNICIPIO DE PEREIRA**  
**SEGUIMIENTO AL PLAN DE DESARROLLO**  
**II TRIMESTRE DE 2020**  
**AVANCES, FUENTES DE FINANCIACION Y METAS**

SECRETARIA DE PLANEACION  
- 6 -  
**Valores en Miles**  
Página 135 de 176

**SECRETARIA DE PLANEACION**

**Línea:** 4 HABITAT, AMBIENTE Y TERRITORIO  
**Programa:** 4.21 SERVICIOS PUBLICOS EFICIENTES  
**Sub Programa:** 4.21.52 SERVICIO PUBLICO DE ASEO  
**Proyecto:** 2017660010072 Subsidio a los servicios de acueducto, alcantarillado y aseo a los usuarios de los estratos 1,2 y 3 en el Municipio de Pereira

Costo (miles de \$)	3.181.874
Ejecución (miles de \$)	3.022.407

FUENTES DE FINANCIACION (MILES DE \$)					
	SGP:	Propios:	Dest Específica:	Rec de Crédito:	Otras Fuentes:
<b>APROPIADO</b>	3.106.409	0	75.466	0	0
<b>EJECUCION</b>	2.946.941	0	75.466	0	0
<b>Eficiencia (%)</b>	94,87%	0,00%	100,00%	0,00%	0,00%

AVANCES		
Eficiencia (%)	Eficacia (%)	Efectividad (%)
94,99%	50,00%	126,99%

Meta	Planeado	Pond.	Logro	Recur. Asignados	Recur. Ejecutados
Transferir a las empresas deficitarias con suscriptores de estratos beneficiados el 100% de los subsidios para el servicio de aseo en las zonas urbana y rural del municipio de Pereira.	100,00%	100,00%	50,00%	3.181.874	3.022.407

**Observaciones:**  
Ninguna





**MUNICIPIO DE PEREIRA**  
**SEGUIMIENTO AL PLAN DE DESARROLLO**  
**II TRIMESTRE DE 2020**  
**AVANCES, FUENTES DE FINANCIACION Y METAS**

SECRETARIA DE PLANEACION  
- 6 -  
**Valores en Miles**  
Página 136 de 176

**EMPRESA DE ASEO DE PEREIRA**

**Línea:** 4 HABITAT, AMBIENTE Y TERRITORIO  
**Programa:** 4.21 SERVICIOS PUBLICOS EFICIENTES  
**Sub Programa:** 4.21.52 SERVICIO PUBLICO DE ASEO  
**Proyecto:** 2017660010102 Apoyo de Actividades para la Gestión Integral de Residuos en el Municipio de Pereira.

Costo (miles de \$)	170.897
Ejecución (miles de \$)	102.139

FUENTES DE FINANCIACION (MILES DE \$)					
	SGP:	Propios:	Dest Específica:	Rec de Crédito:	Otras Fuentes:
<b>APROPIADO</b>	0	0	0	0	170.897
<b>EJECUCION</b>	0	0	0	0	102.139
<b>Eficiencia (%)</b>	0,00%	0,00%	0,00%	0,00%	59,77%

AVANCES		
Eficiencia (%)	Eficacia (%)	Efectividad (%)
59,77%	50,00%	105,86%

Meta	Planeado	Pond.	Logro	Recur. Asignados	Recur. Ejecutados
Clausura y posclausura del relleno sanitario La Glorita.	100,00%	100,00%	50,00%	170.897	102.139

**Observaciones:**  
Ninguna



**MUNICIPIO DE PEREIRA**  
**SEGUIMIENTO AL PLAN DE DESARROLLO**  
**II TRIMESTRE DE 2020**  
**AVANCES, FUENTES DE FINANCIACION Y METAS**

SECRETARIA DE PLANEACION

- 6 -

Valores en Miles

Página 137 de 176

**EMPRESA DE ASEO DE PEREIRA**

**Línea:** 4 HABITAT, AMBIENTE Y TERRITORIO

**Programa:** 4.21 SERVICIOS PUBLICOS EFICIENTES

**Sub Programa:** 4.21.52 SERVICIO PUBLICO DE ASEO

**Proyecto:** 2017660010104 Fortalecimiento Integral de la Empresa de Aseo de Pereira y Empresa de Servicios Públicos del Municipio de Pereira

**Costo (miles de \$)** 419.823

**Ejecución (miles de \$)** 174.692

FUENTES DE FINANCIACION (MILES DE \$)					
	SGP:	Propios:	Dest Específica:	Rec de Crédito:	Otras Fuentes:
<b>APROPIADO</b>	0	0	0	0	419.823
<b>EJECUCION</b>	0	0	0	0	174.692
<b>Eficiencia (%)</b>	0,00%	0,00%	0,00%	0,00%	41,61%

AVANCES		
Eficiencia (%)	Eficacia (%)	Efectividad (%)
<b>41,61%</b>	<b>50,00%</b>	<b>94,97%</b>

Meta	Planeado	Pond.	Logro	Recur. Asignados	Recur. Ejecutados
Fortalecimiento, mejoramiento y posicionamiento institucional.	100,00%	50,00%	50,00%	179.173	106.216
Desarrollo físico, logístico y de los sistemas de información.	100,00%	50,00%	50,00%	240.650	68.476

**Observaciones:**

Ninguna



**MUNICIPIO DE PEREIRA**  
**SEGUIMIENTO AL PLAN DE DESARROLLO**  
**II TRIMESTRE DE 2020**  
**AVANCES, FUENTES DE FINANCIACION Y METAS**

SECRETARIA DE PLANEACION

- 6 -

Valores en Miles

Página 138 de 176

**SECRETARIA DE INFRAESTRUCTURA**

**Línea:** 4 HABITAT, AMBIENTE Y TERRITORIO

**Programa:** 4.21 SERVICIOS PUBLICOS EFICIENTES

**Sub Programa:** 4.21.53 ALUMBRADO PUBLICO

**Proyecto:** 2017660010077 Mejoramiento de la eficiencia del sistema de alumbrado público en el municipio de Pereira

**Costo (miles de \$)** 20.822.710

**Ejecución (miles de \$)** 13.915.312

FUENTES DE FINANCIACION (MILES DE \$)					
	SGP:	Propios:	Dest Específica:	Rec de Crédito:	Otras Fuentes:
<b>APROPIADO</b>	0	198.000	20.624.710	0	0
<b>EJECUCION</b>	0	195.011	13.720.301	0	0
<b>Eficiencia (%)</b>	0,00%	98,49%	66,52%	0,00%	0,00%

AVANCES		
Eficiencia (%)	Eficacia (%)	Efectividad (%)
<b>66,83%</b>	<b>28,00%</b>	<b>79,30%</b>

Meta	Planeado	Pond.	Logro	Recur. Asignados	Recur. Ejecutados
REALIZAR LA COMPRA DE ENERGIA	100,00%	40,00%	50,00%	11.700.000	11.700.000
ADMINISTRAR, OPERAR Y MANTENER EL SISTEMA DE ALUMBRADO PUBLICO DE PEREIRA	100,00%	20,00%	40,00%	3.059.000	2.215.312
HACER EL MEJORAMIENTO DE REDES DE ALUMBRADO PUBLICO	100,00%	15,00%	0,00%	3.015.710	0
ACTUALIZAR CON TECNOLOGIA LED LAS LUMINARIAS	100,00%	15,00%	0,00%	1.500.000	0
INSTALAR EL ALUMBRADO PUBLICO NAVIDE;O	100,00%	10,00%	0,00%	1.548.000	0

**Observaciones:**

Ninguna



**MUNICIPIO DE PEREIRA**  
**SEGUIMIENTO AL PLAN DE DESARROLLO**  
**II TRIMESTRE DE 2020**  
**AVANCES, FUENTES DE FINANCIACION Y METAS**

SECRETARIA DE PLANEACION  
- 6 -  
**Valores en Miles**  
Página 139 de 176

**EMPRESA DE ASEO DE PEREIRA**

**Línea:** 4 HABITAT, AMBIENTE Y TERRITORIO  
**Programa:** 4.22 PEREIRA LINDA  
**Sub Programa:** 4.22.54 PEREIRA MAS VERDE Y LIMPIA  
**Proyecto:** 2017660010102 Apoyo de Actividades para la Gestión Integral de Residuos en el Municipio de Pereira.

**Costo (miles de \$)** 483.859  
**Ejecución (miles de \$)** 0

FUENTES DE FINANCIACION (MILES DE \$)					
	SGP:	Propios:	Dest Específica:	Rec de Crédito:	Otras Fuentes:
<b>APROPIADO</b>	0	0	0	0	483.859
<b>EJECUCION</b>	0	0	0	0	0
<b>Eficiencia (%)</b>	0,00%	0,00%	0,00%	0,00%	0,00%

AVANCES		
Eficiencia (%)	Eficacia (%)	Efectividad (%)
0,00%	0,00%	0,00%

Meta	Planeado	Pond.	Logro	Recur. Asignados	Recur. Ejecutados
Difundir y fortalecer la cultura ambiental ciudadana.	100,00%	100,00%	0,00%	483.859	0

**Observaciones:**  
-Esta actividad es realizar campañas de cultura ciudadana, para el primer trimestre se realiza la planeación, a que grupos focales y sectores van a ir dirigidas estas capacitaciones y la ejecución empieza en el segundo semestre



**MUNICIPIO DE PEREIRA**  
**SEGUIMIENTO AL PLAN DE DESARROLLO**  
**II TRIMESTRE DE 2020**  
**AVANCES, FUENTES DE FINANCIACION Y METAS**

SECRETARIA DE PLANEACION

- 6 -

Valores en Miles

Página 140 de 176

**SECRETARIA DE DESARROLLO RURAL Y GESTION AMBIENTAL**

**Línea:** 4 HABITAT, AMBIENTE Y TERRITORIO

**Programa:** 4.23 GESTION INTEGRAL DE RESIDUOS SOLIDOS

**Sub Programa:** 4.23.55 INCLUSION DE RECICLADORES

**Proyecto:** 2017660010096 Mejoramiento de la Gestión Ambiental de la zona rural de Pereira.

**Costo (miles de \$)** 12.000

**Ejecución (miles de \$)** 11.682

FUENTES DE FINANCIACION (MILES DE \$)					
	SGP:	Propios:	Dest Específica:	Rec de Crédito:	Otras Fuentes:
<b>APROPIADO</b>	0	12.000	0	0	0
<b>EJECUCION</b>	0	11.682	0	0	0
<b>Eficiencia (%)</b>	0,00%	97,35%	0,00%	0,00%	0,00%

AVANCES		
Eficiencia (%)	Eficacia (%)	Efectividad (%)
97,35%	30,00%	100,41%

Meta	Planeado	Pond.	Logro	Recur. Asignados	Recur. Ejecutados
Implementar un programa para la Inclusión de los Recicladores en el municipio de Pereira.	100,00%	100,00%	30,00%	12.000	11.682

**Observaciones:**

Se realizaron las gestiones y procesos de articulación para la definición y priorización de las actividades. Se esta actualizando el PGIRS.



**MUNICIPIO DE PEREIRA**  
**SEGUIMIENTO AL PLAN DE DESARROLLO**  
**II TRIMESTRE DE 2020**  
**AVANCES, FUENTES DE FINANCIACION Y METAS**

SECRETARIA DE PLANEACION

- 6 -

Valores en Miles

Página 141 de 176

**SECRETARIA DE DESARROLLO RURAL Y GESTION AMBIENTAL**

**Línea:** 4 HABITAT, AMBIENTE Y TERRITORIO

**Programa:** 4.23 GESTION INTEGRAL DE RESIDUOS SOLIDOS

**Sub Programa:** 4.23.57 CULTURA AMBIENTAL PARA EL MANEJO ADECUADO DE RESIDUOS SOLIDOS

**Proyecto:** 2017660010096 Mejoramiento de la Gestión Ambiental de la zona rural de Pereira.

**Costo (miles de \$)** 632.495

**Ejecución (miles de \$)** 212.062

FUENTES DE FINANCIACION (MILES DE \$)					
	SGP:	Propios:	Dest Específica:	Rec de Crédito:	Otras Fuentes:
<b>APROPIADO</b>	0	89.000	543.495	0	0
<b>EJECUCION</b>	0	88.698	123.364	0	0
<b>Eficiencia (%)</b>	0,00%	99,66%	22,70%	0,00%	0,00%

AVANCES		
Eficiencia (%)	Eficacia (%)	Efectividad (%)
<b>33,53%</b>	<b>50,00%</b>	<b>90,12%</b>

Meta	Planeado	Pond.	Logro	Recur. Asignados	Recur. Ejecutados
Ejecutar un programa de cultura ambiental para el manejo de residuos sólidos	1,00	100,00%	0,50	632.495	212.062

**Observaciones:**

Se tiene un proceso para articular las acciones del PGIRS en etapa precontractual.



**MUNICIPIO DE PEREIRA**  
**SEGUIMIENTO AL PLAN DE DESARROLLO**  
**II TRIMESTRE DE 2020**  
**AVANCES, FUENTES DE FINANCIACION Y METAS**

SECRETARIA DE PLANEACION  
- 6 -  
**Valores en Miles**  
Página 142 de 176

**EMPRESA DE ASEO DE PEREIRA**

**Línea:** 4 HABITAT, AMBIENTE Y TERRITORIO  
**Programa:** 4.23 GESTION INTEGRAL DE RESIDUOS SOLIDOS  
**Sub Programa:** 4.23.57 CULTURA AMBIENTAL PARA EL MANEJO ADECUADO DE RESIDUOS SOLIDOS  
**Proyecto:** 2017660010100 Implementación de acciones "Basura Cero" para disminuir la contaminación ambiental en el Municipio de Pereira.

Costo (miles de \$)	777.837
Ejecución (miles de \$)	158.492

FUENTES DE FINANCIACION (MILES DE \$)					
	SGP:	Propios:	Dest Específica:	Rec de Crédito:	Otras Fuentes:
<b>APROPIADO</b>	0	0	0	0	777.837
<b>EJECUCION</b>	0	0	0	0	158.492
<b>Eficiencia (%)</b>	0,00%	0,00%	0,00%	0,00%	20,38%

AVANCES		
Eficiencia (%)	Eficacia (%)	Efectividad (%)
20,38%	50,00%	82,23%

Meta	Planeado	Pond.	Logro	Recur. Asignados	Recur. Ejecutados
Implementar acciones programa basura cero en el municipio de pereira	100,00%	100,00%	50,00%	777.837	158.492

**Observaciones:**  
Ninguna



**MUNICIPIO DE PEREIRA**  
**SEGUIMIENTO AL PLAN DE DESARROLLO**  
**II TRIMESTRE DE 2020**  
**AVANCES, FUENTES DE FINANCIACION Y METAS**

SECRETARIA DE PLANEACION

- 6 -

Valores en Miles

Página 143 de 176

**ALCALDIA MUNICIPAL DE PEREIRA**

**Línea:** 4 HABITAT, AMBIENTE Y TERRITORIO

**Programa:** 4.24 GESTION DEL RIESGO DE DESASTRES

**Sub Programa:** 4.24.58 CONOCIMIENTO DEL RIESGO

**Proyecto:** 2017660010007 Prevención para la Reducción de Factores Generadores de Riesgo y Atención Integral de Desastres en el Municipio de Pereira.

**Costo (miles de \$)** 1.415.000

**Ejecución (miles de \$)** 829.679

**FUENTES DE FINANCIACION (MILES DE \$)**

	<b>SGP:</b>	<b>Propios:</b>	<b>Dest Específica:</b>	<b>Rec de Crédito:</b>	<b>Otras Fuentes:</b>
<b>APROPIADO</b>	300.000	1.115.000	0	0	0
<b>EJECUCION</b>	274.300	555.379	0	0	0
<b>Eficiencia (%)</b>	91,43%	49,81%	0,00%	0,00%	0,00%

**AVANCES**

<b>Eficiencia (%)</b>	<b>Eficacia (%)</b>	<b>Efectividad (%)</b>
<b>58,63%</b>	<b>0,20%</b>	<b>35,46%</b>

<b>Meta</b>	<b>Planeado</b>	<b>Pond.</b>	<b>Logro</b>	<b>Recur. Asignados</b>	<b>Recur. Ejecutados</b>
Realizar 2 estudios de amenaza y riesgo según Priorización del POT Municipal	2,00	50,00%	0,00	200.000	0
Incorporar en el POT 1 estudio para mejorar el conocimiento del riesgo	1,00	10,00%	0,00	100.000	0
Apoyar 100% a la Dirección de gestión del riesgo en el desarrollo de sus funciones.	100,00%	30,00%	0,50%	1.000.000	737.502
Actualizar 100 % la información en el sistema de información geográfica de gestión de riesgo de desastres del municipio	100,00%	10,00%	0,50%	115.000	92.177

**Observaciones:**

APENAS SE INICIO EL PROCESO DE DEFINIR LA RUTA DE ACCION PARA EL CUMPLIMIENTO DE LAS METAS, PARA CONTRATAR LOS ESTUDIOS, SE ESTAN ANALIZANDO COSTOS, IDONEIDAD DEL , ETC.





**MUNICIPIO DE PEREIRA**  
**SEGUIMIENTO AL PLAN DE DESARROLLO**  
**II TRIMESTRE DE 2020**  
**AVANCES, FUENTES DE FINANCIACION Y METAS**

SECRETARIA DE PLANEACION

- 6 -

Valores en Miles

Página 144 de 176

**ALCALDIA MUNICIPAL DE PEREIRA**

**Línea:** 4 HABITAT, AMBIENTE Y TERRITORIO

**Programa:** 4.24 GESTION DEL RIESGO DE DESASTRES

**Sub Programa:** 4.24.59 REDUCCION DEL RIESGO

**Proyecto:** 2017660010007 Prevención para la Reducción de Factores Generadores de Riesgo y Atención Integral de Desastres en el Municipio de Pereira.

**Costo (miles de \$)** 1.220.856

**Ejecución (miles de \$)** 1.118.454

**FUENTES DE FINANCIACION (MILES DE \$)**

	<b>SGP:</b>	<b>Propios:</b>	<b>Dest Específica:</b>	<b>Rec de Crédito:</b>	<b>Otras Fuentes:</b>
<b>APROPIADO</b>	184.856	1.036.000	0	0	0
<b>EJECUCION</b>	141.270	977.184	0	0	0
<b>Eficiencia (%)</b>	76,42%	94,32%	0,00%	0,00%	0,00%

**AVANCES**

<b>Eficiencia (%)</b>	<b>Eficacia (%)</b>	<b>Efectividad (%)</b>
<b>91,61%</b>	<b>50,00%</b>	<b>124,97%</b>

<b>Meta</b>	<b>Planeado</b>	<b>Pond.</b>	<b>Logro</b>	<b>Recur. Asignados</b>	<b>Recur. Ejecutados</b>
Realizar seguimiento al 1% de los predios localizados en zonas de alto riesgo no mitigable y de alto riesgo mitigable de la ciudad	1,00	50,00%	0,50	1.200.000	1.100.000
Realizar seguimiento al programa de manejo integral áreas liberadas por procesos de reubicación de viviendas en zonas de riesgo alto no mitigable en operación	100,00%	50,00%	50,00%	20.856	18.454

**Observaciones:**

debido a la emergencia sanitaria la mayoría de las actividades y sus metas se vieron afectadas, ya que por la razón de ser de la oficina, la prioridad es la atención de las emergencias y el bienestar de los habitantes del municipio. Propuesta de solución en este momento no habría por la incertidumbre que hay en el país de que aun no se sabe cuando vuelven las cosas a la normalidad, si se puede hacer el compromiso de tratar de recuperar el terreno perdido y doblar esfuerzos para cumplir las metas en su totalidad.



**MUNICIPIO DE PEREIRA**  
**SEGUIMIENTO AL PLAN DE DESARROLLO**  
**II TRIMESTRE DE 2020**  
**AVANCES, FUENTES DE FINANCIACION Y METAS**

SECRETARIA DE PLANEACION  
- 6 -  
**Valores en Miles**  
Página 145 de 176

**SECRETARIA DE INFRAESTRUCTURA**

**Línea:** 4 HABITAT, AMBIENTE Y TERRITORIO  
**Programa:** 4.24 GESTION DEL RIESGO DE DESASTRES  
**Sub Programa:** 4.24.59 REDUCCION DEL RIESGO  
**Proyecto:** 2017660010094 Construcción de obras de mitigación del riesgo en el Municipio de Pereira.

Costo (miles de \$)	12.000
Ejecución (miles de \$)	11.682

FUENTES DE FINANCIACION (MILES DE \$)					
	SGP:	Propios:	Dest Específica:	Rec de Crédito:	Otras Fuentes:
<b>APROPIADO</b>	0	12.000	0	0	0
<b>EJECUCION</b>	0	11.682	0	0	0
<b>Eficiencia (%)</b>	0,00%	97,35%	0,00%	0,00%	0,00%

AVANCES		
Eficiencia (%)	Eficacia (%)	Efectividad (%)
97,35%	20,00%	86,41%

Meta	Planeado	Pond.	Logro	Recur. Asignados	Recur. Ejecutados
INTERVENIR 3 DIFERENTES SECTORES QUE ESTEN IDENTIFICADAS EN ZONAS VULNERABLES Y/O DE RIESGO	100,00%	100,00%	20,00%	12.000	11.682

**Observaciones:**  
la ejecucion de obras para intervenir zonas de riesgo, se encuentran en estudio



**MUNICIPIO DE PEREIRA**  
**SEGUIMIENTO AL PLAN DE DESARROLLO**  
**II TRIMESTRE DE 2020**  
**AVANCES, FUENTES DE FINANCIACION Y METAS**

SECRETARIA DE PLANEACION

- 6 -

Valores en Miles

Página 146 de 176

**ALCALDIA MUNICIPAL DE PEREIRA**

**Línea:** 4 HABITAT, AMBIENTE Y TERRITORIO

**Programa:** 4.24 GESTION DEL RIESGO DE DESASTRES

**Sub Programa:** 4.24.60 MANEJO DE DESASTRES

**Proyecto:** 2017660010007 Prevención para la Reducción de Factores Generadores de Riesgo y Atención Integral de Desastres en el Municipio de Pereira.

**Costo (miles de \$)** 3.330.000

**Ejecución (miles de \$)** 2.977.920

**FUENTES DE FINANCIACION (MILES DE \$)**

	SGP:	Propios:	Dest Específica:	Rec de Crédito:	Otras Fuentes:
<b>APROPIADO</b>	300.000	3.030.000	0	0	0
<b>EJECUCION</b>	253.420	2.724.500	0	0	0
<b>Eficiencia (%)</b>	84,47%	89,92%	0,00%	0,00%	0,00%

**AVANCES**

Eficiencia (%)	Eficacia (%)	Efectividad (%)
<b>89,43%</b>	<b>40,00%</b>	<b>109,66%</b>

Meta	Planeado	Pond.	Logro	Recur. Asignados	Recur. Ejecutados
Realizar el equipamiento de una Sala de crisis para la respuesta a emergencias y desastres	1,00	20,00%	0,00	30.000	0
Emitir el 100% de los conceptos técnicos de seguridad para los usuarios que manifiesten interés de realizar eventos masivos en la Ciudad de Pereira.	100,00%	20,00%	50,00%	300.000	177.920
Brindar acompañamiento psicosocial 100% a las familias que lo requieran por la ocurrencia de desastres naturales y antrópicos.	100,00%	25,00%	50,00%	500.000	400.000
Brindar 100% atención a las familias afectadas por la ocurrencia de algún hecho natural y/o antropico en la zona urbana y rural de Municipio de Pereira	100,00%	35,00%	50,00%	2.500.000	2.400.000

**Observaciones:**

DEBIDO A LA EMERGENCIA SANITARIA POR EL COVID-19 QUE ASOMABA, NO SE PUDIERON INICIAR LOS TRAMITES ADMINISTRATIVOS, PARA CONTINUAR ADECUANDO LA SALA DE CRISIS



**MUNICIPIO DE PEREIRA**  
**SEGUIMIENTO AL PLAN DE DESARROLLO**  
**II TRIMESTRE DE 2020**  
**AVANCES, FUENTES DE FINANCIACION Y METAS**

SECRETARIA DE PLANEACION

- 6 -

Valores en Miles

Página 147 de 176

**ALCALDIA MUNICIPAL DE PEREIRA**

**Línea:** 4 HABITAT, AMBIENTE Y TERRITORIO

**Programa:** 4.24 GESTION DEL RIESGO DE DESASTRES

**Sub Programa:** 4.24.60 MANEJO DE DESASTRES

**Proyecto:** 2017660010036 "Mejoramiento y fortalecimiento del Cuerpo Oficial de Bomberos del Municipio de Pereira.

**Costo (miles de \$)** 9.183.212

**Ejecución (miles de \$)** 2.783.471

FUENTES DE FINANCIACION (MILES DE \$)					
	SGP:	Propios:	Dest Específica:	Rec de Crédito:	Otras Fuentes:
<b>APROPIADO</b>	0	200.000	8.983.212	0	0
<b>EJECUCION</b>	0	139.340	2.644.131	0	0
<b>Eficiencia (%)</b>	0,00%	69,67%	29,43%	0,00%	0,00%

AVANCES		
Eficiencia (%)	Eficacia (%)	Efectividad (%)
<b>30,31%</b>	<b>23,25%</b>	<b>50,74%</b>

Meta	Planeado	Pond.	Logro	Recur. Asignados	Recur. Ejecutados
Prestar en un 100% el servicio publico de Gestión integral del riesgo contra incendio, los preparativos y atención de rescates en todas sus modalidades y la atención de incidentes con materiales peligrosos en el municipio de Pereira.	100,00%	15,00%	50,00%	3.000.000	2.473.239
Apoyar 100% a la U.A.E. Cuerpo Oficial de Bomberos de Pereira, en la realización de visitas técnicas a establecimientos públicos, campañas de prevención contra incendio, atención de emergencias y demás funciones para el cumplimiento de la misión.	100,00%	15,00%	50,00%	465.000	195.024
Gestionar en un 100% la construcción de la estación de bomberos de Villa Santana	100,00%	5,00%	15,00%	2.010.000	508
Fortalecer al 100% el Parque Automotor y Equipos de la U.A.E. Cuerpo Oficial de Bomberos de Pereira, con combustible, mantenimiento de vehículos, llantas y lubricantes; mantenimiento de equipos especializados para la atención de emergencias adquisición de vehículos especializados para la atención de emergencias	100,00%	15,00%	15,00%	1.455.212	60.000
Realizar un (1) mantenimiento en las estaciones de la U.A.E. Cuerpo Oficial de Bomberos de Pereira (mantenimiento locativo, red contra incendios, UPS, Generador Eléctrico, Aires Acondicionados)	100,00%	5,00%	25,00%	170.000	5.355
Adquirir Equipo Especializado para los preparativos y atención de rescates en todas sus modalidades e incidentes con materiales peligrosos.	1,00%	10,00%	0,00%	570.000	0
Mantenimiento de equipos de sistemas, tecnológicos, servicios técnicos especializados y software especializado para el manejo de información estadística real y actualizada en la atención de emergencias.	100,00%	5,00%	0,00%	50.000	0



**MUNICIPIO DE PEREIRA**  
**SEGUIMIENTO AL PLAN DE DESARROLLO**  
**II TRIMESTRE DE 2020**  
**AVANCES, FUENTES DE FINANCIACION Y METAS**

SECRETARIA DE PLANEACION

- 6 -

**Valores en Miles**

Página 148 de 176

Mantenimiento y soporte técnico del Sistema de Radio y telecomunicaciones (Radiotelefonía, telefonía satelital y telefonía celular) para la atención de emergencias	100,00%	5,00%	0,00%	20.000	0
Sostenimiento del Equipo de Búsqueda y Rescate USAR Pereira a través de capacitación, entrenamiento y participación en movilizaciones de todos sus componentes de rescate.	100,00%	10,00%	0,00%	1.200.000	0
Alquiler de espacio en el Alto El Nudo y Cerro El Mirador para garantizar la ubicación del sistema repetidor de radiocomunicación de la UAECOBP	100,00%	5,00%	50,00%	20.000	14.133
Ejecutar en un 100% el plan de capacitaciones técnicas especializadas para el personal de Bomberos	100,00%	5,00%	30,00%	175.000	35.211
Fortalecer, capacitar y brindar apoyo logístico para la prevención, atención y mitigación del riesgo por potenciales incendios de cobertura vegetal en la Cuenca Alta del Río Otún.	100,00%	5,00%	0,00%	48.000	0

**Observaciones:**

META 3: Actualmente la licencia de construcción de la Estación de Villasantana está en Curaduría 2 en estudio y pendiente de aprobación.

META 4: Actualmente estamos en la etapa de manifestación de intereses del contrato de mantenimiento de vehículos del parque automotor.

META 5: Están en proceso de contratación el mantenimiento de la planta y motobombas con la Secretaría Activa y el de ferretería con Infraestructura esta en licitación.

META 6: Se suspendieron los procesos por la emergencia del covid -19

META 7: Se encuentra suspendido por la emergencia del covid-19

META 8: Se encuentra suspendido por la emergencia del covid-19

META 9: Se encuentra suspendido por la emergencia del covid-19

META 11: Ya salió el compromiso para el contrato de transporte para las capacitaciones, que se hizo con la Secretaría Administrativa.

META 12: Por la emergencia del COVID - 19, fue suspendido el proceso.



**MUNICIPIO DE PEREIRA**  
**SEGUIMIENTO AL PLAN DE DESARROLLO**  
**II TRIMESTRE DE 2020**  
**AVANCES, FUENTES DE FINANCIACION Y METAS**

SECRETARIA DE PLANEACION

- 6 -

Valores en Miles

Página 149 de 176

**SECRETARIA DE PLANEACION**

**Línea:** 4 HABITAT, AMBIENTE Y TERRITORIO

**Programa:** 4.25 GESTION PARA LA PLANEACION Y DESARROLLO FISICO TERRITORIAL

**Sub Programa:** 4.25.61 INFORMACIÓN PARA EL DESARROLLO TERRITORIAL

**Proyecto:** 2018660010002 Actualización, revisión e implementación del Plan de Ordenamiento Territorial del Municipio de Pereira.

**Costo (miles de \$)** 50.000

**Ejecución (miles de \$)** 49.860

FUENTES DE FINANCIACION (MILES DE \$)					
	SGP:	Propios:	Dest Específica:	Rec de Crédito:	Otras Fuentes:
<b>APROPIADO</b>	0	50.000	0	0	0
<b>EJECUCION</b>	0	49.860	0	0	0
<b>Eficiencia (%)</b>	0,00%	99,72%	0,00%	0,00%	0,00%

AVANCES		
Eficiencia (%)	Eficacia (%)	Efectividad (%)
<b>99,72%</b>	<b>50,00%</b>	<b>129,83%</b>

Meta	Planeado	Pond.	Logro	Recur. Asignados	Recur. Ejecutados
Mantenimiento y actualización del sistema de información espacial y estadístico para la gestión territorial a través del portal Geografico del Municipio de Pereira	100,00%	100,00%	50,00%	50.000	49.860

**Observaciones:**

Ninguna



**MUNICIPIO DE PEREIRA**  
**SEGUIMIENTO AL PLAN DE DESARROLLO**  
**II TRIMESTRE DE 2020**  
**AVANCES, FUENTES DE FINANCIACION Y METAS**

SECRETARIA DE PLANEACION

- 6 -

Valores en Miles

Página 150 de 176

**SECRETARIA DE PLANEACION**

**Línea:** 4 HABITAT, AMBIENTE Y TERRITORIO

**Programa:** 4.25 GESTION PARA LA PLANEACION Y DESARROLLO FISICO TERRITORIAL

**Costo (miles de \$)** 88.100

**Sub Programa:** 4.25.62 PLANIFICACIÓN PARA EL DESARROLLO TERRITORIAL

**Ejecución (miles de \$)** 88.093

**Proyecto:** 2017660010020 ACTUALIZACIÓN DE LA PLANEACIÓN ESTRATÉGICA CON ENFOQUE DE DESARROLLO TERRITORIAL MUNICIPIO DE PEREIRA

FUENTES DE FINANCIACION (MILES DE \$)						AVANCES		
	SGP:	Propios:	Dest Específica:	Rec de Crédito:	Otras Fuentes:	Eficiencia (%)	Eficacia (%)	Efectividad (%)
<b>APROPIADO</b>	0	88.100	0	0	0	99,99%	50,00%	130,00%
<b>EJECUCION</b>	0	88.093	0	0	0			
<b>Eficiencia (%)</b>	0,00%	99,99%	0,00%	0,00%	0,00%			

Meta	Planeado	Pond.	Logro	Recur. Asignados	Recur. Ejecutados
Identificar y formular proyectos Estratégicos en el Municipio de Pereira con enfoque de integración regional y vincularlos al Plan de Desarrollo 2020-2023	100,00%	40,00%	50,00%	32.000	32.000
Operación de la Mesa Técnica del Paisaje Cultural Cafetero	100,00%	30,00%	50,00%	32.000	32.000
Apoyo administrativo al desarrollo del Proyecto articulado al Modelo Integrado de Planeación y Gestión MIPG	100,00%	30,00%	50,00%	24.100	24.093

**Observaciones:**

Ninguna



**MUNICIPIO DE PEREIRA**  
**SEGUIMIENTO AL PLAN DE DESARROLLO**  
**II TRIMESTRE DE 2020**  
**AVANCES, FUENTES DE FINANCIACION Y METAS**

SECRETARIA DE PLANEACION

- 6 -

Valores en Miles

Página 151 de 176

**SECRETARIA DE PLANEACION**

**Línea:** 4 HABITAT, AMBIENTE Y TERRITORIO

**Programa:** 4.25 GESTION PARA LA PLANEACION Y DESARROLLO FISICO TERRITORIAL

**Costo (miles de \$)** 3.293.830

**Sub Programa:** 4.25.62 PLANIFICACIÓN PARA EL DESARROLLO TERRITORIAL

**Ejecución (miles de \$)** 66.198

**Proyecto:** 2018660010001 Mejoramiento de los instrumentos de planificación, financiación y gestión del suelo en el Municipio de Pereira.

FUENTES DE FINANCIACION (MILES DE \$)					
	SGP:	Propios:	Dest Específica:	Rec de Crédito:	Otras Fuentes:
<b>APROPIADO</b>	0	67.000	3.226.830	0	0
<b>EJECUCION</b>	0	66.198	0	0	0
<b>Eficiencia (%)</b>	0,00%	98,80%	0,00%	0,00%	0,00%

AVANCES		
Eficiencia (%)	Eficacia (%)	Efectividad (%)
<b>2,01%</b>	<b>45,00%</b>	<b>64,21%</b>

Meta	Planeado	Pond.	Logro	Recur. Asignados	Recur. Ejecutados
Garantizar la revisión técnica y legal de la formulación o modificación de la totalidad de los Planes Parciales de iniciativa privada y/o pública que se radiquen en la Secretaría de Planeación.	100,00%	90,00%	50,00%	67.000	66.198
Realizar la inversión de los recursos provenientes de los instrumentos de gestión y financiación de conformidad con la normatividad vigente aplicable	100,00%	10,00%	0,00%	3.226.830	0

**Observaciones:**

-Aun no se han solicitado recursos de destinación específica por parte de las entidades ejecutoras  
-La ejecución de estos recursos de destinación específica se da en la medida que las entidades encargadas del diseño y ejecución de las obras (Infraestructura - EDUP), hagan las solicitudes a la secretaria de Planeación





**MUNICIPIO DE PEREIRA**  
**SEGUIMIENTO AL PLAN DE DESARROLLO**  
**II TRIMESTRE DE 2020**  
**AVANCES, FUENTES DE FINANCIACION Y METAS**

SECRETARIA DE PLANEACION

- 6 -

Valores en Miles

Página 152 de 176

**SECRETARIA DE PLANEACION**

**Línea:** 4 HABITAT, AMBIENTE Y TERRITORIO

**Programa:** 4.25 GESTION PARA LA PLANEACION Y DESARROLLO FISICO TERRITORIAL

**Sub Programa:** 4.25.62 PLANIFICACIÓN PARA EL DESARROLLO TERRITORIAL

**Proyecto:** 2018660010002 Actualización, revisión e implementación del Plan de Ordenamiento Territorial del Municipio de Pereira.

**Costo (miles de \$)** 600.000

**Ejecución (miles de \$)** 558.758

FUENTES DE FINANCIACION (MILES DE \$)					
	SGP:	Propios:	Dest Específica:	Rec de Crédito:	Otras Fuentes:
<b>APROPIADO</b>	0	600.000	0	0	0
<b>EJECUCION</b>	0	558.758	0	0	0
<b>Eficiencia (%)</b>	0,00%	93,13%	0,00%	0,00%	0,00%

AVANCES		
Eficiencia (%)	Eficacia (%)	Efectividad (%)
<b>93,13%</b>	<b>50,00%</b>	<b>125,88%</b>

Meta	Planeado	Pond.	Logro	Recur. Asignados	Recur. Ejecutados
Adelantar estudios para 1 instrumento de planificación territorial	100,00%	70,00%	50,00%	539.288	539.288
Implementar y ejecutar la metodología de seguimiento para la evaluación del Plan de ordenamiento territorial POT.	100,00%	30,00%	50,00%	60.712	19.470

**Observaciones:**

Ninguna



**MUNICIPIO DE PEREIRA**  
**SEGUIMIENTO AL PLAN DE DESARROLLO**  
**II TRIMESTRE DE 2020**  
**AVANCES, FUENTES DE FINANCIACION Y METAS**

SECRETARIA DE PLANEACION

- 6 -

Valores en Miles

Página 153 de 176

**SECRETARIA DE PLANEACION**

**Línea:** 4 HABITAT, AMBIENTE Y TERRITORIO

**Programa:** 4.25 GESTION PARA LA PLANEACION Y DESARROLLO FISICO TERRITORIAL

**Costo (miles de \$)** 50.000

**Sub Programa:** 4.25.63 GESTIÓN DE PROYECTOS E INTERVENCIONES URBANÍSTICAS ESTRATÉGICAS E INTEGRALES Y CENTROS DE MANZANA

**Ejecución (miles de \$)** 35.984

**Proyecto:** 2018660010002 Actualización, revisión e implementación del Plan de Ordenamiento Territorial del Municipio de Pereira.

FUENTES DE FINANCIACION (MILES DE \$)						AVANCES		
	SGP:	Propios:	Dest Específica:	Rec de Crédito:	Otras Fuentes:	Eficiencia (%)	Eficacia (%)	Efectividad (%)
<b>APROPIADO</b>	0	50.000	0	0	0	71,97%	50,00%	113,18%
<b>EJECUCION</b>	0	35.984	0	0	0			
<b>Eficiencia (%)</b>	0,00%	71,97%	0,00%	0,00%	0,00%			

Meta	Planeado	Pond.	Logro	Recur. Asignados	Recur. Ejecutados
Apoyar la gestion de areas de mejoramiento estrategico territorial	100,00%	100,00%	50,00%	50.000	35.984

**Observaciones:**

Ninguna



**MUNICIPIO DE PEREIRA**  
**SEGUIMIENTO AL PLAN DE DESARROLLO**  
**II TRIMESTRE DE 2020**  
**AVANCES, FUENTES DE FINANCIACION Y METAS**

SECRETARIA DE PLANEACION  
- 6 -  
**Valores en Miles**  
Página 154 de 176

**MEGABUS**

**Línea:** 5 GESTION INSTITUCIONAL  
**Programa:** 5.26 GESTION INSTITUCIONAL PARA LA EXCELENCIA  
**Sub Programa:** 5.26.64 SERVIDORES PUBLICOS CON BIENESTAR  
**Proyecto:** 2017660010027 FORTALECIMIENTO DEL SISTEMA INTEGRADO DE TRANSPORTE MASIVO (SITM) MEGABUS EN EL AMCO PEREIRA

Costo (miles de \$)	1.660.120
Ejecución (miles de \$)	881.775

FUENTES DE FINANCIACION (MILES DE \$)					
	SGP:	Propios:	Dest Específica:	Rec de Crédito:	Otras Fuentes:
<b>APROPIADO</b>	0	0	0	0	1.660.120
<b>EJECUCION</b>	0	0	0	0	881.775
<b>Eficiencia (%)</b>	0,00%	0,00%	0,00%	0,00%	53,12%

AVANCES		
Eficiencia (%)	Eficacia (%)	Efectividad (%)
<b>53,12%</b>	<b>54,90%</b>	<b>108,73%</b>

Meta	Planeado	Pond.	Logro	Recur. Asignados	Recur. Ejecutados
Garantizar la óptima prestación del servicio de Transporte Masivo a los usuarios	100,00%	100,00%	54,90%	1.660.120	881.775

**Observaciones:**  
-MEGABUS, es una Empresa Industrial y Comercial del Estado, del orden Metropolitano, donde El Municipio de Pereira es propietaria del 54.9%.



**MUNICIPIO DE PEREIRA**  
**SEGUIMIENTO AL PLAN DE DESARROLLO**  
**II TRIMESTRE DE 2020**  
**AVANCES, FUENTES DE FINANCIACION Y METAS**  
**INSTITUTO DE MOVILIDAD DE PEREIRA**

SECRETARIA DE PLANEACION

- 6 -

Valores en Miles

Página 155 de 176

**Línea:** 5 GESTION INSTITUCIONAL

**Programa:** 5.26 GESTION INSTITUCIONAL PARA LA EXCELENCIA

**Sub Programa:** 5.26.64 SERVIDORES PUBLICOS CON BIENESTAR

**Proyecto:** 2017660010031 Mejoramiento Institucional del Instituto de Movilidad Pereira.

**Costo (miles de \$)** 998.688

**Ejecución (miles de \$)** 623.001

FUENTES DE FINANCIACION (MILES DE \$)					
	SGP:	Propios:	Dest Específica:	Rec de Crédito:	Otras Fuentes:
<b>APROPIADO</b>	0	0	0	0	998.688
<b>EJECUCION</b>	0	0	0	0	623.001
<b>Eficiencia (%)</b>	0,00%	0,00%	0,00%	0,00%	62,38%

AVANCES		
Eficiencia (%)	Eficacia (%)	Efectividad (%)
<b>62,38%</b>	<b>36,57%</b>	<b>88,63%</b>

Meta	Planeado	Pond.	Logro	Recur. Asignados	Recur. Ejecutados
Fortalecer con Talento Humano la Subdireccion de Sistemas de Informacion	100,00%	50,20%	50,00%	158.960	149.520
Realizar mantenimiento, arrendamiento y soporte de sistemas administrativo y financiero del IMP	100,00%	0,10%	50,00%	202.032	184.000
Realizar el mantenimiento, arrendamiento y soporte de los sistemas transversales del IMP	100,00%	14,30%	50,00%	273.200	243.689
Aquirir, actualizar licencias de los sistemas de informacion y seguridad	100,00%	6,30%	0,00%	38.000	0
Actualizacion y renovacion de equipos, impresoras y otros hardware	100,00%	12,60%	0,00%	51.000	0
Adquirir firmas digitales, huelleros perifericos entre otros dispositivos	100,00%	5,50%	0,00%	13.000	0
Fortalecer el programa de seguridad y salud en el trabajo y apoyo en el subproceso de Talento Humano	100,00%	6,90%	50,00%	110.000	25.600
Realizar 30 jornadas de capacitacion	30,00	4,10%	6,00	40.000	0
Realizar 20 actividades de Bienestar Social	20,00	0,00%	6,00	10.000	0
Fortalecer el programa de estímulos educativos para los funcionarios	100,00%	0,00%	0,00%	20.000	0
Fortalecer con talento humano la gestion administrativa del subproceso	100,00%	0,00%	50,00%	82.496	20.192

**Observaciones:**

Se debe tener en cuenta el estado de emergencia en que se encuentra el país, las metas mas adelante tendran variaciones COVID 19, en hacer las actividades se llevo al 50%, aunque hay algunas que no se pudieron ni iniciar



**MUNICIPIO DE PEREIRA**  
**SEGUIMIENTO AL PLAN DE DESARROLLO**  
**II TRIMESTRE DE 2020**  
**AVANCES, FUENTES DE FINANCIACION Y METAS**

SECRETARIA DE PLANEACION

- 6 -

Valores en Miles

Página 156 de 176

**SECRETARIA DE GESTION ADMINISTRATIVA**

**Línea:** 5 GESTION INSTITUCIONAL

**Programa:** 5.26 GESTION INSTITUCIONAL PARA LA EXCELENCIA

**Sub Programa:** 5.26.64 SERVIDORES PUBLICOS CON BIENESTAR

**Proyecto:** 2017660010041 Administración del talento humano para el mejoramiento de la función pública del Municipio de Pereira.

**Costo (miles de \$)** 53.000

**Ejecución (miles de \$)** 52.425

FUENTES DE FINANCIACION (MILES DE \$)					
	SGP:	Propios:	Dest Específica:	Rec de Crédito:	Otras Fuentes:
<b>APROPIADO</b>	0	53.000	0	0	0
<b>EJECUCION</b>	0	52.425	0	0	0
<b>Eficiencia (%)</b>	0,00%	98,92%	0,00%	0,00%	0,00%

AVANCES		
Eficiencia (%)	Eficacia (%)	Efectividad (%)
<b>98,92%</b>	<b>42,91%</b>	<b>119,42%</b>

Meta	Planeado	Pond.	Logro	Recur. Asignados	Recur. Ejecutados
Ejecutar en un 100% el Plan Institucional de Capacitaciones para mejorar el desarrollo de las competencias laborales de los empleados públicos del Municipio de Pereira.	100,00%	3,06%	40,00%	1.619	1.044
Ejecutar en un 100% el Plan de Bienestar Laboral e Incentivos para los empleados públicos pertenecientes a la Administración Central.	100,00%	96,94%	43,00%	51.381	51.381

**Observaciones:**

Ninguna



MUNICIPIO DE PEREIRA  
SEGUIMIENTO AL PLAN DE DESARROLLO  
II TRIMESTRE DE 2020

SECRETARIA DE PLANEACION

- 6 -

Valores en Miles

Página 157 de 176

AVANCES, FUENTES DE FINANCIACION Y METAS

SECRETARIA DE GESTION ADMINISTRATIVA

Línea: 5 GESTION INSTITUCIONAL

Programa: 5.26 GESTION INSTITUCIONAL PARA LA EXCELENCIA

Sub Programa: 5.26.64 SERVIDORES PUBLICOS CON BIENESTAR

Proyecto: 2017660010042 Mejoramiento del Programa de Salud Ocupacional y Seguridad del Trabajo del Municipio de Pereira.

Costo (miles de \$) 344.000

Ejecución (miles de \$) 83.762

FUENTES DE FINANCIACION (MILES DE \$)					
	SGP:	Propios:	Dest Específica:	Rec de Crédito:	Otras Fuentes:
<b>APROPIADO</b>	0	344.000	0	0	0
<b>EJECUCION</b>	0	83.762	0	0	0
<b>Eficiencia (%)</b>	0,00%	24,35%	0,00%	0,00%	0,00%

AVANCES		
Eficiencia (%)	Eficacia (%)	Efectividad (%)
<b>24,35%</b>	<b>44,00%</b>	<b>76,21%</b>

Meta	Planeado	Pond.	Logro	Recur. Asignados	Recur. Ejecutados
Apoyar en un 100% el desarrollo del sistema de gestión de seguridad y salud en el trabajo con elementos de protección personal y de seguridad industrial para los funcionarios. Señalización, dotación de botiquines y extintores para las sedes externas.	100,00%	90,99%	44,00%	313.000	56.504
Realizar en un 100% los exámenes de ingreso, periódicos y de retiro para los funcionarios y la atención psicológica y capacitaciones al personal expuesto al riesgo, derivadas de la aplicación de la baterías de riesgo psicosocial.	100,00%	0,87%	35,00%	3.000	0
Brindar los elementos de ergonomía esenciales a los funcionarios con el fin de evitar la ocurrencia de enfermedades laborales (sillas, descansapiés, soportes de pantalla)	100,00%	8,14%	45,00%	28.000	27.258

**Observaciones:**

Ninguna



**MUNICIPIO DE PEREIRA**  
**SEGUIMIENTO AL PLAN DE DESARROLLO**  
**II TRIMESTRE DE 2020**  
**AVANCES, FUENTES DE FINANCIACION Y METAS**

SECRETARIA DE PLANEACION

- 6 -

Valores en Miles

Página 158 de 176

**SECRETARIA DE GESTION ADMINISTRATIVA**

**Línea:** 5 GESTION INSTITUCIONAL

**Programa:** 5.26 GESTION INSTITUCIONAL PARA LA EXCELENCIA

**Sub Programa:** 5.26.64 SERVIDORES PUBLICOS CON BIENESTAR

**Proyecto:** 2017660010043 Administración, Fortalecimiento e Implementación de las Condiciones Laborales del Municipio de Pereira

**Costo (miles de \$)** 993.000

**Ejecución (miles de \$)** 986.348

FUENTES DE FINANCIACION (MILES DE \$)					
	SGP:	Propios:	Dest Específica:	Rec de Crédito:	Otras Fuentes:
<b>APROPIADO</b>	0	993.000	0	0	0
<b>EJECUCION</b>	0	986.348	0	0	0
<b>Eficiencia (%)</b>	0,00%	99,33%	0,00%	0,00%	0,00%

AVANCES		
Eficiencia (%)	Eficacia (%)	Efectividad (%)
<b>99,33%</b>	<b>50,00%</b>	<b>129,60%</b>

Meta	Planeado	Pond.	Logro	Recur. Asignados	Recur. Ejecutados
Apoyo a las diferentes dependencias de la Administración Municipal de Pereira en la prestación de servicios administrativos	100,00%	100,00%	50,00%	993.000	986.348

**Observaciones:**

Ninguna



**MUNICIPIO DE PEREIRA**  
**SEGUIMIENTO AL PLAN DE DESARROLLO**  
**II TRIMESTRE DE 2020**  
**AVANCES, FUENTES DE FINANCIACION Y METAS**

SECRETARIA DE PLANEACION  
- 6 -  
**Valores en Miles**  
Página 159 de 176

**SECRETARIA DE GESTION ADMINISTRATIVA**

**Línea:** 5 GESTION INSTITUCIONAL  
**Programa:** 5.26 GESTION INSTITUCIONAL PARA LA EXCELENCIA  
**Sub Programa:** 5.26.64 SERVIDORES PUBLICOS CON BIENESTAR  
**Proyecto:** 2017660010044 Administración y Fortalecimiento del Fondo Territorial de Pensiones del Municipio de Pereira.

Costo (miles de \$)	160.000
Ejecución (miles de \$)	159.996

FUENTES DE FINANCIACION (MILES DE \$)					
	SGP:	Propios:	Dest Específica:	Rec de Crédito:	Otras Fuentes:
<b>APROPIADO</b>	0	160.000	0	0	0
<b>EJECUCION</b>	0	159.996	0	0	0
<b>Eficiencia (%)</b>	0,00%	100,00%	0,00%	0,00%	0,00%

AVANCES		
Eficiencia (%)	Eficacia (%)	Efectividad (%)
100,00%	44,65%	122,51%

Meta	Planeado	Pond.	Logro	Recur. Asignados	Recur. Ejecutados
Apoyar la gestión financiera y administrativa del Fondo Territorial de Pensiones	100,00%	91,30%	45,00%	146.094	146.094
Iniciar el proceso de compatibilidad pensional.	100,00%	8,69%	41,00%	13.902	13.902
Sanear el pasivo pensional, realizando el cálculo para el pago de cuotas partes futuras.	100,00%	0,01%	0,00%	4	0

**Observaciones:**  
Ninguna





**MUNICIPIO DE PEREIRA**  
**SEGUIMIENTO AL PLAN DE DESARROLLO**  
**II TRIMESTRE DE 2020**  
**AVANCES, FUENTES DE FINANCIACION Y METAS**

SECRETARIA DE PLANEACION

- 6 -

Valores en Miles

Página 160 de 176

**AGUAS Y AGUAS**

**Línea:** 5 GESTION INSTITUCIONAL

**Programa:** 5.26 GESTION INSTITUCIONAL PARA LA EXCELENCIA

**Sub Programa:** 5.26.64 SERVIDORES PUBLICOS CON BIENESTAR

**Proyecto:** 2017660010070 Mejoramiento organizacional e institucional de la EAAP en Pereira

**Costo (miles de \$)** 2.800.000

**Ejecución (miles de \$)** 169.041

FUENTES DE FINANCIACION (MILES DE \$)					
	SGP:	Propios:	Dest Específica:	Rec de Crédito:	Otras Fuentes:
<b>APROPIADO</b>	0	0	0	0	2.800.000
<b>EJECUCION</b>	0	0	0	0	169.041
<b>Eficiencia (%)</b>	0,00%	0,00%	0,00%	0,00%	6,04%

AVANCES		
Eficiencia (%)	Eficacia (%)	Efectividad (%)
<b>6,04%</b>	<b>4,96%</b>	<b>10,57%</b>

Meta	Planeado	Pond.	Logro	Recur. Asignados	Recur. Ejecutados
Realizar estudios: Percepción del cliente, Actualización de la estratificación municipio y Catastro de usuarios.	100,00%	22,00%	8,00%	615.000	70.054
Asegurar la medición de consumos: Normalización de pilas públicas y nuevos clientes, Implementación laboratorio de medición, Telemetría y macromedición.	100,00%	35,00%	2,00%	976.000	13.754
Implementar otros mecanismos de atención al cliente: Seminario servicio al cliente, Seminario medición, Asegurar manejo de la operación comercial, Adquisición de equipos especiales, Plan choque estudio percepción, Coaching servicio al cliente, Día del usuario, Encuentro multiusuarios y Suministro de bebederos.	100,00%	18,00%	0,00%	509.000	0
Ejecutar plan de comunicación y medios: Construcción de marca, Apertura de información, Relación con grupos de interés, Merchandising y Gobierno corporativo.	100,00%	25,00%	10,00%	700.000	85.234

**Observaciones:**

Como consecuencia de la pandemia del coronavirus, sobrevino el estancamiento del sistema productivo y de la construcción generalizado en el país, lo que obligó a suspender los procesos de invitación que se adelantaban en su momento para así garantizar la pluralidad de oferentes. Igualmente se tuvo la necesidad de reestructurar el presupuesto de inversión por los impactos generados en el recaudo de la facturación. Aún esta pendiente la aprobación de la modificación por parte de la Junta Directiva.



**MUNICIPIO DE PEREIRA**  
**SEGUIMIENTO AL PLAN DE DESARROLLO**  
**II TRIMESTRE DE 2020**  
**AVANCES, FUENTES DE FINANCIACION Y METAS**

SECRETARIA DE PLANEACION

- 6 -

Valores en Miles

Página 161 de 176

**AGUAS Y AGUAS**

**Línea:** 5 GESTION INSTITUCIONAL

**Programa:** 5.26 GESTION INSTITUCIONAL PARA LA EXCELENCIA

**Sub Programa:** 5.26.65 MODERNIZACION Y REORGANIZACION ADMINISTRATIVA

**Proyecto:** 2017660010070 Mejoramiento organizacional e institucional de la EAAP en Pereira

**Costo (miles de \$)** 4.084.934

**Ejecución (miles de \$)** 217.846

FUENTES DE FINANCIACION (MILES DE \$)					
	SGP:	Propios:	Dest Específica:	Rec de Crédito:	Otras Fuentes:
<b>APROPIADO</b>	0	0	0	0	4.084.934
<b>EJECUCION</b>	0	0	0	0	217.846
<b>Eficiencia (%)</b>	0,00%	0,00%	0,00%	0,00%	5,33%

AVANCES		
Eficiencia (%)	Eficacia (%)	Efectividad (%)
<b>11,47%</b>	<b>9,52%</b>	<b>20,21%</b>

Meta	Planeado	Pond.	Logro	Recur. Asignados	Recur. Ejecutados
Optimizar capacidad informática de la organización: Adquisición de equipos, Licenciamiento software, Dotación sede operaciones emergencias y Renovación equipos computo y ups.	100,00%	24,00%	0,00%	1.000.000	0
Promover cultura de control interno y de autocontrol: Ejecutar plan integrado de auditorías, Auditoría externa para SSPD, Fortalecimiento Autocontrol, Medición transparencia y Certificación Dirección CI y auditores.	100,00%	12,00%	15,00%	500.000	107.971
Promover la cultura organizacional: Gestionar clima laboral, cultura organizacional y desempeño.	100,00%	3,00%	9,00%	120.000	17.838
Consolidar Sistemas de Seguridad y Salud en el Trabajo y Gestión documental.	100,00%	4,00%	20,00%	180.000	68.000
Fondear pasivo pensional.	100,00%	12,00%	0,00%	500.000	0
Gestionar proyectos de innovación.	100,00%	5,00%	0,00%	220.000	0
Sostener sistemas de gestión: Realizar auditoría de seguimiento, Realizar auditorías internas y Acreditaciones del laboratorio de control de calidad, Gestionar información de laboratorio y Plan de comunicación sigc.	100,00%	30,00%	21,00%	1.169.892	207.790
Sostener el sistema de administración de riesgos: Actualización sistema y plan de continuidad.	100,00%	5,00%	7,00%	205.042	67.000
Promover el desarrollo sostenible: Implementar laboratorio de innovación social y realizar auditoría de verificación huella de carbono.	100,00%	5,00%	0,00%	190.000	0



**MUNICIPIO DE PEREIRA**  
**SEGUIMIENTO AL PLAN DE DESARROLLO**  
**II TRIMESTRE DE 2020**  
**AVANCES, FUENTES DE FINANCIACION Y METAS**

SECRETARIA DE PLANEACION

- 6 -

**Valores en Miles**

Página 162 de 176

**Observaciones:**

Como consecuencia de la pandemia del coronavirus, sobrevino el estancamiento del sistema productivo y de la construcción generalizado en el país, lo que obligó a suspender los procesos de invitación que se adelantaban en su momento para así garantizar la pluralidad de oferentes. Igualmente se tuvo la necesidad de reestructurar el presupuesto de inversión por los impactos generados en el recaudo de la facturación. Aún esta pendiente la aprobación de la modificación por parte de la Junta Directiva.



**MUNICIPIO DE PEREIRA**  
**SEGUIMIENTO AL PLAN DE DESARROLLO**  
**II TRIMESTRE DE 2020**  
**AVANCES, FUENTES DE FINANCIACION Y METAS**

SECRETARIA DE PLANEACION  
- 6 -  
**Valores en Miles**  
Página 163 de 176

**CONTROL INTERNO**

**Línea:** 5 GESTION INSTITUCIONAL  
**Programa:** 5.26 GESTION INSTITUCIONAL PARA LA EXCELENCIA  
**Sub Programa:** 5.26.66 MEJORAMIENTO DE LA GESTION ADMINISTRATIVA  
**Proyecto:** 2017660010001 Fortalecimiento de la oficina de Control Disciplinario Interno de la Alcaldía de Pereira

Costo (miles de \$)	170.000
Ejecución (miles de \$)	169.808

FUENTES DE FINANCIACION (MILES DE \$)					
	SGP:	Propios:	Dest Específica:	Rec de Crédito:	Otras Fuentes:
<b>APROPIADO</b>	0	170.000	0	0	0
<b>EJECUCION</b>	0	169.808	0	0	0
<b>Eficiencia (%)</b>	0,00%	99,89%	0,00%	0,00%	0,00%

AVANCES		
Eficiencia (%)	Eficacia (%)	Efectividad (%)
99,89%	50,00%	129,93%

Meta	Planeado	Pond.	Logro	Recur. Asignados	Recur. Ejecutados
Adecuado funcionamiento de la Oficina de Control Disciplinario Interno, en aras de garantizar que los procesos disciplinarios que adelanta la Dirección Administrativa cumplan las etapas procesales, evitando el vencimiento de los términos procesales	100,00%	100,00%	50,00%	170.000	169.808

**Observaciones:**  
Ninguna



**MUNICIPIO DE PEREIRA**  
**SEGUIMIENTO AL PLAN DE DESARROLLO**  
**II TRIMESTRE DE 2020**  
**AVANCES, FUENTES DE FINANCIACION Y METAS**

SECRETARIA DE PLANEACION

- 6 -

Valores en Miles

Página 164 de 176

**CONTROL INTERNO**

**Línea:** 5 GESTION INSTITUCIONAL

**Programa:** 5.26 GESTION INSTITUCIONAL PARA LA EXCELENCIA

**Sub Programa:** 5.26.66 MEJORAMIENTO DE LA GESTION ADMINISTRATIVA

**Proyecto:** 2017660010002 Mejoramiento del Sistema de Control Interno del Municipio de Pereira.

**Costo (miles de \$)** 194.000

**Ejecución (miles de \$)** 193.836

FUENTES DE FINANCIACION (MILES DE \$)					
	SGP:	Propios:	Dest Específica:	Rec de Crédito:	Otras Fuentes:
<b>APROPIADO</b>	0	194.000	0	0	0
<b>EJECUCION</b>	0	193.836	0	0	0
<b>Eficiencia (%)</b>	0,00%	99,92%	0,00%	0,00%	0,00%

AVANCES		
Eficiencia (%)	Eficacia (%)	Efectividad (%)
<b>99,92%</b>	<b>40,00%</b>	<b>115,95%</b>

Meta	Planeado	Pond.	Logro	Recur. Asignados	Recur. Ejecutados
CUMPLIMIENTO DEL 100% DE LOS INFORMES EXIGIDOS POR LEY ANUALMENTE	100,00%	30,00%	50,00%	70.092	70.092
REALIZAR EVALUACIONES Y SEGUIMIENTOS INDEPENDIENTES Y PERMANENTES AL SISTEMA DE CONTROL INTERNO A TRAVES DE AUDITORIAS INTERNAS AL SCI.	12,00	30,00%	6,00	46.728	46.728
REALIZAR EVALUACIONES Y SEGUIMIENTOS INDEPENDIENTES AL SOSTENIMIENTO DE LOS SISTEMAS DE GESTION DE LA ENTIDAD: MIPG, SCI Y SG-SST.	3,00	30,00%	1,00	77.016	77.016
REALIZAR SENSIBILIZACIONES PARA FOMENTAR LA CULTURA DEL AUTOCONTROL Y FORTALECER SCI.	1,00	10,00%	0,00	164	0

**Observaciones:**

- Se vienen adelantando pruebas para la implementacion del Modulo Mapa de Riesgos en el SAIA, sin embargo no ha sido posible iniciar con la etapa productiva.
- Asi mismo no se han podido programar sensibilizaciones para fomentar la cultura de autocontrol y el SCI



**MUNICIPIO DE PEREIRA**  
**SEGUIMIENTO AL PLAN DE DESARROLLO**  
**II TRIMESTRE DE 2020**  
**AVANCES, FUENTES DE FINANCIACION Y METAS**  
**INSTITUTO DE MOVILIDAD DE PEREIRA**

SECRETARIA DE PLANEACION

- 6 -

Valores en Miles

Página 165 de 176

**Línea:** 5 GESTION INSTITUCIONAL

**Programa:** 5.26 GESTION INSTITUCIONAL PARA LA EXCELENCIA

**Sub Programa:** 5.26.66 MEJORAMIENTO DE LA GESTION ADMINISTRATIVA

**Proyecto:** 2017660010031 Mejoramiento Institucional del Instituto de Movilidad Pereira.

**Costo (miles de \$)** 432.365

**Ejecución (miles de \$)** 309.248

FUENTES DE FINANCIACION (MILES DE \$)					
	SGP:	Propios:	Dest Específica:	Rec de Crédito:	Otras Fuentes:
<b>APROPIADO</b>	0	0	0	0	432.365
<b>EJECUCION</b>	0	0	0	0	309.248
<b>Eficiencia (%)</b>	0,00%	0,00%	0,00%	0,00%	71,52%

AVANCES		
Eficiencia (%)	Eficacia (%)	Efectividad (%)
<b>71,52%</b>	<b>50,01%</b>	<b>112,92%</b>

Meta	Planeado	Pond.	Logro	Recur. Asignados	Recur. Ejecutados
Fortalecer con talento humano el Sistema de Control Interno y MECI	100,00%	12,90%	50,00%	24.000	24.000
Mejorar y fortalecer con TH los procesos del IMP	100,00%	74,20%	50,00%	276.880	250.342
Fortalecer y mejorar el proceso de Gestion Documental	100,00%	12,91%	50,00%	131.485	34.906

**Observaciones:**

Ninguna



**MUNICIPIO DE PEREIRA**  
**SEGUIMIENTO AL PLAN DE DESARROLLO**  
**II TRIMESTRE DE 2020**  
**AVANCES, FUENTES DE FINANCIACION Y METAS**

SECRETARIA DE PLANEACION

- 6 -

Valores en Miles

Página 166 de 176

**SECRETARIA JURIDICA**

**Línea:** 5 GESTION INSTITUCIONAL

**Programa:** 5.26 GESTION INSTITUCIONAL PARA LA EXCELENCIA

**Sub Programa:** 5.26.66 MEJORAMIENTO DE LA GESTION ADMINISTRATIVA

**Proyecto:** 2017660010055 Fortalecimiento Tecnológico y Modernización Institucional de la Secretaría Jurídica del Municipio de Pereira.

**Costo (miles de \$)** 873.000

**Ejecución (miles de \$)** 825.509

FUENTES DE FINANCIACION (MILES DE \$)						AVANCES		
	SGP:	Propios:	Dest Específica:	Rec de Crédito:	Otras Fuentes:	Eficiencia (%)	Eficacia (%)	Efectividad (%)
<b>APROPIADO</b>	0	873.000	0	0	0	94,56%	50,00%	126,74%
<b>EJECUCION</b>	0	825.509	0	0	0			
<b>Eficiencia (%)</b>	0,00%	94,56%	0,00%	0,00%	0,00%			

Meta	Planeado	Pond.	Logro	Recur. Asignados	Recur. Ejecutados
Garantizar la defensa jurídica del Municipio, en la totalidad de los procesos donde el municipio haga parte.	100,00%	20,00%	50,00%	335.810	316.319
Realizar el seguimiento a la implementación de la política de prevención del daño antijurídico.	100,00%	10,00%	50,00%	27.279	27.279
Asesorar, apoyar y revisar legalmente el 100% de los actos administrativos del Municipio de Pereira Sector Central	100,00%	15,00%	50,00%	233.501	219.501
Implementar la política de defensa jurídica del municipio.	100,00%	15,00%	50,00%	26.400	26.400
Asesorar, apoyar y revisar legalmente el 100% de la contratación del Municipio de Pereira Sector Central	100,00%	40,00%	50,00%	250.010	236.010

**Observaciones:**

Ninguna



**MUNICIPIO DE PEREIRA**  
**SEGUIMIENTO AL PLAN DE DESARROLLO**  
**II TRIMESTRE DE 2020**

**AVANCES, FUENTES DE FINANCIACION Y METAS**

SECRETARIA DE PLANEACION

- 6 -

Valores en Miles

Página 167 de 176

**SECRETARIA DE GESTION ADMINISTRATIVA**

**Línea:** 5 GESTION INSTITUCIONAL

**Programa:** 5.26 GESTION INSTITUCIONAL PARA LA EXCELENCIA

**Sub Programa:** 5.26.66 MEJORAMIENTO DE LA GESTION ADMINISTRATIVA

**Proyecto:** 2017660010064 Mantenimiento de los Sistemas Integrados de Gestión del Municipio de Pereira.

**Costo (miles de \$)** 73.000

**Ejecución (miles de \$)** 72.184

FUENTES DE FINANCIACION (MILES DE \$)					
	SGP:	Propios:	Dest Específica:	Rec de Crédito:	Otras Fuentes:
<b>APROPIADO</b>	0	73.000	0	0	0
<b>EJECUCION</b>	0	72.184	0	0	0
<b>Eficiencia (%)</b>	0,00%	98,88%	0,00%	0,00%	0,00%

AVANCES		
Eficiencia (%)	Eficacia (%)	Efectividad (%)
<b>98,88%</b>	<b>49,80%</b>	<b>129,05%</b>

Meta	Planeado	Pond.	Logro	Recur. Asignados	Recur. Ejecutados
Mantener la implementación y desarrollo del Modelo Integrado de Planeación y Gestión (Institucionalidad y Políticas de Gestión y Desempeño)	100,00%	61,55%	40,00%	44.930	44.926
Realizar 3 actividades de seguimiento al cumplimiento de los compromisos del Modelo Integrado de Planeación y Gestión (autodiagnosticos-planes de Acción)	3,00	37,77%	2,00	27.570	27.258
Realizar 3 campañas de apropiación del plan anticorrupción, atención al ciudadano y MIPG	3,00	0,68%	0,00	500	0

**Observaciones:**

Ninguna





**MUNICIPIO DE PEREIRA**  
**SEGUIMIENTO AL PLAN DE DESARROLLO**  
**II TRIMESTRE DE 2020**  
**AVANCES, FUENTES DE FINANCIACION Y METAS**

SECRETARIA DE PLANEACION  
- 6 -  
**Valores en Miles**  
Página 168 de 176

**SECRETARIA DE TECNOLOGIAS DE LA INFORMACION Y LA COMUNICACION**

**Línea:** 5 GESTION INSTITUCIONAL  
**Programa:** 5.26 GESTION INSTITUCIONAL PARA LA EXCELENCIA  
**Sub Programa:** 5.26.66 MEJORAMIENTO DE LA GESTION ADMINISTRATIVA  
**Proyecto:** 2017660010106 Sistematización de los procesos misionales de la Alcaldía de Pereira.

<b>Costo (miles de \$)</b>	1.332.000
<b>Ejecución (miles de \$)</b>	549.252

FUENTES DE FINANCIACION (MILES DE \$)					
	SGP:	Propios:	Dest Específica:	Rec de Crédito:	Otras Fuentes:
<b>APROPIADO</b>	0	1.332.000	0	0	0
<b>EJECUCION</b>	0	549.252	0	0	0
<b>Eficiencia (%)</b>	0,00%	41,24%	0,00%	0,00%	0,00%

AVANCES		
Eficiencia (%)	Eficacia (%)	Efectividad (%)
<b>41,24%</b>	<b>50,00%</b>	<b>94,74%</b>

Meta	Planeado	Pond.	Logro	Recur. Asignados	Recur. Ejecutados
Mantener vigentes y actualizadas las versiones de las licencias de software, sistemas operativos, servidores Y hardware.	100,00%	35,00%	50,00%	185.000	182.595
Mantener al 100% en operación los sistemas de información en el área de servidores de la Alcaldía de Pereira.	100,00%	15,00%	50,00%	299.000	54.516
Mantener al 100% la seguridad informática de la Alcaldía de Pereira	100,00%	10,00%	50,00%	10.000	0
Garantizar el servicio de impresión y cuentas de correo en la Alcaldía de Pereira.	100,00%	20,00%	50,00%	550.000	75.600
Mantener al 100% en operación la Red de Datos, centros de cableado y elementos activos de la plataforma informática incluyendo los elementos tecnológicos y equipos de cómputo de todas las dependencias de la Administración	100,00%	20,00%	50,00%	288.000	236.541

**Observaciones:**  
Disminución de presupuesto por \$ 118.000.000



**MUNICIPIO DE PEREIRA**  
**SEGUIMIENTO AL PLAN DE DESARROLLO**  
**II TRIMESTRE DE 2020**  
**AVANCES, FUENTES DE FINANCIACION Y METAS**

SECRETARIA DE PLANEACION

- 6 -

Valores en Miles

Página 169 de 176

**OFICINA ASESORA DE PRENSA Y COMUNICACIONES**

**Línea:** 5 GESTION INSTITUCIONAL

**Programa:** 5.26 GESTION INSTITUCIONAL PARA LA EXCELENCIA

**Sub Programa:** 5.26.67 GESTION DE LA INFORMACION PARA TODOS

**Proyecto:** 2017660010019 Divulgación de la gestion administrativa del Municipio de Pereira

**Costo (miles de \$)** 2.600.000

**Ejecución (miles de \$)** 1.681.631

FUENTES DE FINANCIACION (MILES DE \$)					
	SGP:	Propios:	Dest Específica:	Rec de Crédito:	Otras Fuentes:
<b>APROPIADO</b>	0	2.600.000	0	0	0
<b>EJECUCION</b>	0	1.681.631	0	0	0
<b>Eficiencia (%)</b>	0,00%	64,68%	0,00%	0,00%	0,00%

AVANCES		
Eficiencia (%)	Eficacia (%)	Efectividad (%)
<b>64,68%</b>	<b>43,50%</b>	<b>99,71%</b>

Meta	Planeado	Pond.	Logro	Recur. Asignados	Recur. Ejecutados
Ejecutar en un 100% la estrategia para ampliar la cobertura de los canales informativos de la alcaldia y mejorar el sistema de comunicación publica del Municipio de Pereira	100,00%	25,00%	50,00%	900.000	808.921
Implementar una (1) estrategia para mejorar la comunicacion organizacional de la Administracion Municipal	100,00%	50,00%	50,00%	1.470.000	772.710
Participar en dos (2) jornadas de rendición de cuentas	2,00	10,00%	0,00	20.000	0
Producir 2500 piezas publicitarias que contengan la imagen corporativa de la entidad	2.500,00	15,00%	1.000,00	210.000	100.000

**Observaciones:**

-La meta rendición de cuentas para el segundo trimestre la administración aun no programa ninguna rendición. Ya que estas rendiciones de cuentas se hacen a mitad de año y al final del año.

-Debido a la emergencia social las campañas publicitarias previstas para la administración fueron reprogramadas en su ejecución.



**MUNICIPIO DE PEREIRA**  
**SEGUIMIENTO AL PLAN DE DESARROLLO**  
**II TRIMESTRE DE 2020**  
**AVANCES, FUENTES DE FINANCIACION Y METAS**

SECRETARIA DE PLANEACION

- 6 -

Valores en Miles

Página 170 de 176

**SECRETARIA DE PLANEACION**

**Línea:** 5 GESTION INSTITUCIONAL

**Programa:** 5.26 GESTION INSTITUCIONAL PARA LA EXCELENCIA

**Sub Programa:** 5.26.67 GESTION DE LA INFORMACION PARA TODOS

**Proyecto:** 2017660010020 ACTUALIZACIÓN DE LA PLANEACIÓN ESTRATÉGICA CON ENFOQUE DE DESARROLLO TERRITORIAL MUNICIPIO DE PEREIRA

**Costo (miles de \$)** 177.400

**Ejecución (miles de \$)** 177.312

FUENTES DE FINANCIACION (MILES DE \$)					
	SGP:	Propios:	Dest Específica:	Rec de Crédito:	Otras Fuentes:
<b>APROPIADO</b>	0	177.400	0	0	0
<b>EJECUCION</b>	0	177.312	0	0	0
<b>Eficiencia (%)</b>	0,00%	99,95%	0,00%	0,00%	0,00%

AVANCES		
Eficiencia (%)	Eficacia (%)	Efectividad (%)
<b>99,95%</b>	<b>50,00%</b>	<b>129,97%</b>

Meta	Planeado	Pond.	Logro	Recur. Asignados	Recur. Ejecutados
Desarrollo del Plan Estadístico municipal de Pereira	100,00%	20,00%	50,00%	4.000	4.000
Realizar el Seguimiento en un 100% de las políticas públicas adoptadas en el Municipio de Pereira	100,00%	30,00%	50,00%	81.400	81.312
Acompañamiento en la Formulación del Plan de Desarrollo Municipal articulandolo a las Políticas Públicas adoptadas	100,00%	20,00%	50,00%	17.000	17.000
Realizar evaluación de políticas públicas adoptadas	100,00%	15,00%	50,00%	25.000	25.000
Realizar Actualización de políticas públicas adoptadas	100,00%	15,00%	50,00%	50.000	50.000

**Observaciones:**

A la Fecha no se ha contratado el soporte y mantenimiento del software SPP, ya que esa meta es con la cooresponsabilidad de la Secretaría de TIC



**MUNICIPIO DE PEREIRA**  
**SEGUIMIENTO AL PLAN DE DESARROLLO**  
**II TRIMESTRE DE 2020**

**AVANCES, FUENTES DE FINANCIACION Y METAS**

SECRETARIA DE PLANEACION

- 6 -

Valores en Miles

Página 171 de 176

**SECRETARIA DE DESARROLLO SOCIAL Y POLITICO**

**Línea:** 5 GESTION INSTITUCIONAL

**Programa:** 5.26 GESTION INSTITUCIONAL PARA LA EXCELENCIA

**Sub Programa:** 5.26.67 GESTION DE LA INFORMACION PARA TODOS

**Proyecto:** 2017660010034 Implementación del Sistema de Identificación de Potenciales Beneficiarios de programas sociales -SISBEN- en el Municipio de Pereira

**Costo (miles de \$)** 664.000

**Ejecución (miles de \$)** 178.854

FUENTES DE FINANCIACION (MILES DE \$)						AVANCES		
	SGP:	Propios:	Dest Específica:	Rec de Crédito:	Otras Fuentes:	Eficiencia (%)	Eficacia (%)	Efectividad (%)
<b>APROPIADO</b>	0	664.000	0	0	0	26,94%	50,00%	86,16%
<b>EJECUCION</b>	0	178.854	0	0	0			
<b>Eficiencia (%)</b>	0,00%	26,94%	0,00%	0,00%	0,00%			

Meta	Planeado	Pond.	Logro	Recur. Asignados	Recur. Ejecutados
Atender el 100% de usuarios que solicitan el servicio en el SISBEN	100,00%	30,00%	50,00%	78.000	32.083
Realizar visitas domiciliarias para verificar condiciones socio económicas del encuestado y su grupo familiar	100,00%	30,00%	50,00%	398.640	64.726
Realizar el proceso de certificación de las familias inscritas en el SISBEN para la base de datos nacional publicada por el DNP	100,00%	15,00%	50,00%	83.200	14.675
Socializar la oferta institucional del SISBEN a la población del Municipio de Pereira	100,00%	10,00%	50,00%	31.200	14.596
Aportar la base de datos certificada por el DNP a los subsistemas de información del 100% de entidades que lo requieran.	100,00%	10,00%	50,00%	24.960	5.048
Apoyar y acompañar el adecuado desarrollo del proyecto y la implementación del sistema de información	100,00%	5,00%	50,00%	48.000	47.725

**Observaciones:**

No se logra el 50% en el indicador de eficiencia, debido a que son adicionados recursos al proyecto para terminar el proceso de barrido de la nueva plataforma SISBEN IV, proceso que se encuentra suspendido por la emergencia sanitaria del COVID-19.



**MUNICIPIO DE PEREIRA**  
**SEGUIMIENTO AL PLAN DE DESARROLLO**  
**II TRIMESTRE DE 2020**  
**AVANCES, FUENTES DE FINANCIACION Y METAS**

SECRETARIA DE PLANEACION

- 6 -

Valores en Miles

Página 172 de 176

**SECRETARIA DE PLANEACION**

**Línea:** 5 GESTION INSTITUCIONAL  
**Programa:** 5.26 GESTION INSTITUCIONAL PARA LA EXCELENCIA  
**Sub Programa:** 5.26.67 GESTION DE LA INFORMACION PARA TODOS  
**Proyecto:** 2017660010084 MEJORAMIENTO DEL PROCESO DE PLANIFICACION SOCIOECONOMICA EN EL MUNICIPIO DE PEREIRA

Costo (miles de \$)	457.000
Ejecución (miles de \$)	352.550

FUENTES DE FINANCIACION (MILES DE \$)					
	SGP:	Propios:	Dest Específica:	Rec de Crédito:	Otras Fuentes:
<b>APROPIADO</b>	0	457.000	0	0	0
<b>EJECUCION</b>	0	352.550	0	0	0
<b>Eficiencia (%)</b>	0,00%	77,14%	0,00%	0,00%	0,00%

AVANCES		
Eficiencia (%)	Eficacia (%)	Efectividad (%)
<b>77,14%</b>	<b>53,00%</b>	<b>120,49%</b>

Meta	Planeado	Pond.	Logro	Recur. Asignados	Recur. Ejecutados
Formulación Plan de Desarrollo 2020-2023	100,00%	20,00%	50,00%	202.000	99.364
Realizar 4 Seguimientos al Plan de Acción y 1 evaluacion al plan de desarrollo	5,00	30,00%	3,00	64.000	63.182
Gerenciar el Banco de Programas y Proyectos Orientado a estructurar un Sistema Integral de Proyectos	100,00%	30,00%	50,00%	104.000	103.380
Cumplir con el 100% de los informes requeridos por Organismos de Control y otras instancias Nacionales, Departamentales o Municipales	100,00%	20,00%	50,00%	87.000	86.624

**Observaciones:**

Ninguna



**MUNICIPIO DE PEREIRA**  
**SEGUIMIENTO AL PLAN DE DESARROLLO**  
**II TRIMESTRE DE 2020**  
**AVANCES, FUENTES DE FINANCIACION Y METAS**

SECRETARIA DE PLANEACION

- 6 -

Valores en Miles

Página 173 de 176

**SECRETARIA DE PLANEACION**

**Línea:** 5 GESTION INSTITUCIONAL

**Programa:** 5.26 GESTION INSTITUCIONAL PARA LA EXCELENCIA

**Sub Programa:** 5.26.67 GESTION DE LA INFORMACION PARA TODOS

**Proyecto:** 2017660010097 Fortalecimiento del Sistema de Gestión de la Información para la Planeación del Municipio de Pereira.

**Costo (miles de \$)** 486.342

**Ejecución (miles de \$)** 237.092

FUENTES DE FINANCIACION (MILES DE \$)						AVANCES		
	SGP:	Propios:	Dest Específica:	Rec de Crédito:	Otras Fuentes:	Eficiencia (%)	Eficacia (%)	Efectividad (%)
<b>APROPIADO</b>	0	99.000	387.342	0	0	48,75%	53,32%	103,90%
<b>EJECUCION</b>	0	98.210	138.882	0	0			
<b>Eficiencia (%)</b>	0,00%	99,20%	35,86%	0,00%	0,00%			

Meta	Planeado	Pond.	Logro	Recur. Asignados	Recur. Ejecutados
Realizar la Actualización de la estratificación de 7012 predios en el municipio de Pereira (3684 predios urbanos y 3328 predios rurales)	7.012,00	73,30%	3.824,00	352.902	175.706
Apoyo y seguimiento a las visitas de segunda instancia del comité permanente de estratificación del municipio de Pereira	100,00%	20,60%	50,00%	103.056	34.614
realizar el procesamiento estadístico y análisis de la información del mercado inmobiliario (4 informes)	4,00	6,10%	2,00	30.385	26.772

**Observaciones:**

Ninguna



**MUNICIPIO DE PEREIRA**  
**SEGUIMIENTO AL PLAN DE DESARROLLO**  
**II TRIMESTRE DE 2020**  
**AVANCES, FUENTES DE FINANCIACION Y METAS**

SECRETARIA DE PLANEACION

- 6 -

Valores en Miles

Página 174 de 176

**SECRETARIA DE GESTION ADMINISTRATIVA**

**Línea:** 5 GESTION INSTITUCIONAL

**Programa:** 5.26 GESTION INSTITUCIONAL PARA LA EXCELENCIA

**Sub Programa:** 5.26.68 CREACION DEL ARCHIVO HISTORICO DE PEREIRA

**Proyecto:** 2017660010040 Fortalecimiento del Archivo Histórico del Municipio de Pereira

**Costo (miles de \$)** 79.000

**Ejecución (miles de \$)** 78.218

FUENTES DE FINANCIACION (MILES DE \$)					
	SGP:	Propios:	Dest Específica:	Rec de Crédito:	Otras Fuentes:
<b>APROPIADO</b>	0	79.000	0	0	0
<b>EJECUCION</b>	0	78.218	0	0	0
<b>Eficiencia (%)</b>	0,00%	99,01%	0,00%	0,00%	0,00%

AVANCES		
Eficiencia (%)	Eficacia (%)	Efectividad (%)
99,01%	45,02%	122,44%

Meta	Planeado	Pond.	Logro	Recur. Asignados	Recur. Ejecutados
Realizar la intervención archivística de los fondos documentales y repositorios en el ciclo de vida de los documentos del Archivo de Gestión, Archivo Central y Archivo Histórico.	100,00%	42,15%	46,00%	33.300	33.292
Realizar actividades tendientes a la institucionalización del Archivo Histórico del Municipio de Pereira (1865-2006 que por su relevancia histórica constituye el patrimonio documental de la ciudad).	100,00%	56,96%	45,00%	45.000	44.926
Dotar de elementos y apoyo logístico necesarios para el buen funcionamiento al Archivo Central e Histórico del Municipio de Pereira.	100,00%	0,89%	0,00%	700	0

**Observaciones:**

Ninguna



**MUNICIPIO DE PEREIRA**  
**SEGUIMIENTO AL PLAN DE DESARROLLO**  
**II TRIMESTRE DE 2020**  
**AVANCES, FUENTES DE FINANCIACION Y METAS**

SECRETARIA DE PLANEACION

- 6 -

Valores en Miles

Página 175 de 176

**SECRETARIA DE HACIENDA**

**Línea:** 5 GESTION INSTITUCIONAL

**Programa:** 5.27 HACIENDA PUBLICA EFICAZ Y EFICIENTE

**Sub Programa:** 5.27.69 FINANZAS PARA EL DESARROLLO

**Proyecto:** 2017660010062 Administración y Fortalecimiento de la Oficina de Bienes Inmuebles del Municipio de Pereira.

**Costo (miles de \$)** 648.000

**Ejecución (miles de \$)** 612.560

FUENTES DE FINANCIACION (MILES DE \$)						AVANCES		
	SGP:	Propios:	Dest Específica:	Rec de Crédito:	Otras Fuentes:	Eficiencia (%)	Eficacia (%)	Efectividad (%)
<b>APROPIADO</b>	0	648.000	0	0	0	94,53%	42,24%	115,85%
<b>EJECUCION</b>	0	612.560	0	0	0			
<b>Eficiencia (%)</b>	0,00%	94,53%	0,00%	0,00%	0,00%			

Meta	Planeado	Pond.	Logro	Recur. Asignados	Recur. Ejecutados
Apoyar y gestionar los diferentes procesos de la Oficina de Bienes Inmuebles	100,00%	56,00%	50,00%	362.880	358.820
Realizar 800 Visitas Técnicas programadas a inmuebles del Municipio	800,00	12,00%	312,00	77.760	76.344
Realizar 350 Estudios de títulos programados	350,00	14,00%	59,00	90.720	71.536
Legalizar, restituir y recuperar (vía querella) bienes inmuebles del Municipio	5,00	18,00%	2,00	116.640	105.860

**Observaciones:**

Los indicadores estan un poco bajos, debido a que la contratación en la Dirección Operativa de Bienes Inmuebles estuvo un poco lenta para el 1er trimestre del año 2020.





**MUNICIPIO DE PEREIRA**  
**SEGUIMIENTO AL PLAN DE DESARROLLO**  
**II TRIMESTRE DE 2020**  
**AVANCES, FUENTES DE FINANCIACION Y METAS**

SECRETARIA DE PLANEACION

- 6 -

Valores en Miles

Página 176 de 176

**SECRETARIA DE HACIENDA**

**Línea:** 5 GESTION INSTITUCIONAL

**Programa:** 5.27 HACIENDA PUBLICA EFICAZ Y EFICIENTE

**Sub Programa:** 5.27.69 FINANZAS PARA EL DESARROLLO

**Proyecto:** 2017660010063 Mejoramiento y fortalecimiento de la hacienda publica del Municipio de Pereira.

**Costo (miles de \$)** 13.952.000

**Ejecución (miles de \$)** 9.969.096

FUENTES DE FINANCIACION (MILES DE \$)					
	SGP:	Propios:	Dest Específica:	Rec de Crédito:	Otras Fuentes:
<b>APROPIADO</b>	0	13.952.000	0	0	0
<b>EJECUCION</b>	0	9.969.096	0	0	0
<b>Eficiencia (%)</b>	0,00%	71,45%	0,00%	0,00%	0,00%

AVANCES		
Eficiencia (%)	Eficacia (%)	Efectividad (%)
<b>71,45%</b>	<b>40,00%</b>	<b>98,87%</b>

Meta	Planeado	Pond.	Logro	Recur. Asignados	Recur. Ejecutados
Mantener en un 100% el adecuado funcionamiento de los dos (2) aplicativos Impuestos Plus y SIIF	100,00%	20,00%	50,00%	3.029.338	3.029.338
Depuración y sostenibilidad las subcuentas contables para mejorar la calidad de los estados financieros del municipio	100,00%	5,00%	50,00%	338.880	338.880
Ejecutar la Delegación catastral del Municipio de Pereira	100,00%	20,00%	0,00%	3.000.000	0
Ejecutar el Plan antievasión y elusión de los impuestos directos e indirectos	100,00%	25,00%	50,00%	1.248.000	1.123.200
Operar el Centro de Atención al Contribuyente.	100,00%	15,00%	50,00%	3.000.966	2.643.084
Plan de Recuperación de cartera ejecutado	100,00%	15,00%	50,00%	3.334.816	2.834.594

**Observaciones:**

está pendiente tramitar el contrato de delegación catastral con el AMCO, que está en proceso de estudio y definición de condiciones técnicas.



**PEREIRA**  
Gobierno de la Ciudad



CAPITAL DEL EJE