


Versión: 02

Fecha de Vigencia: 11 septiembre 2020


ANEXO No. 3
MUNICIPIO DE PEREIRA
ESTADO DE RESULTADOS
INDIVIDUAL
30 DE JUNIO DE 2021
(Cifras en pesos)

	jun-2021	jun-2020
INGRESOS SIN CONTRAPRESTACION	575.948.189.829	509.902.552.779
Ingresos fiscales	332.453.191.391	266.769.407.853
Transferencias	233.554.240.074	233.838.214.807
Operaciones Interinstitucionales	9.940.758.364	9.294.930.119
GASTOS OPERACIONALES	367.308.316.905	361.039.364.223
De administración	44.528.268.215	45.392.626.166
Deterioro, depreciaciones y amort.	9.731.550.779	11.553.841.259
Transferencias	18.639.895.073	15.488.672.388
Gasto público social	281.491.479.049	276.642.066.615
Operaciones Interinstitucionales	12.917.123.789	11.962.157.795
SUPERAVIT OPERACIONAL	208.639.872.924	148.863.188.556
OTROS INGRESOS	8.732.081.276	27.714.619.975
Otros ingresos	8.732.081.276	27.714.619.975
OTROS GASTOS	9.622.023.223	8.253.208.722
Otros gastos	9.622.023.223	8.253.208.722
EXCEDENTE DEL EJERCICIO	207.749.930.977	168.324.599.809


ALVARO ARIAS VELEZ
Alca. Alcalde Municipal (E)


DORA PATRICIA OSPINA PARRA
Secretaria de Hacienda


RODRIGO GALLEGU GONZALEZ
Profesional Especializado



HECTOR FABIO CASTRO CALVO
Director Operativo de Contaduria
TP 153376-T

ANEXO No. 4
MUNICIPIO DE PEREIRA
ESTADO DE RESULTADOS
INDIVIDUAL
30 DE JUNIO DE 2021
(Cifras en pesos)

	jun-2021	jun-2020
INGRESOS SIN CONTRAPRESTACION	575.948.189.829	509.902.552.779
Ingresos Fiscales	332.453.191.391	266.769.407.853
Tributarios	293.123.564.411	250.931.782.391
No tributarios	39.692.372.521	15.892.863.935
Devoluciones y descuentos	(362.745.541)	(55.238.473)
Transferencias	233.554.240.074	233.838.214.807
Sistema General Participaciones	163.385.849.113	166.797.715.442
Sistema General de Regalias	428.114.100	97.167.260
Sistema de Seguridad Social en Salud	52.774.039.715	52.117.623.138
Otras Transferencias	16.966.237.146	14.825.708.967
Operaciones Interinstitucionales	9.940.758.364	9.294.930.119
Fondos Recibidos	9.940.758.364	9.294.930.119
GASTOS OPERACIONALES	367.308.316.905	361.039.364.223
De administración	44.528.268.215	45.392.626.166
Sueldos y Salarios	15.778.043.785	15.445.853.695
Contribuciones Imputadas	42.470.059	35.494.399
Contribuciones Efectivas	4.657.613.588	4.185.124.663
Aportes sobre la Nómina	754.967.400	686.902.200
Prestaciones Sociales	6.255.203.976	9.542.236.907
Gastos de Personal Diversos	2.844.155.538	1.991.678.966
Generales	11.653.347.053	11.451.768.680
Impuestos, contribuciones y tasas	2.542.466.816	2.053.566.656
Deterioro, Depreciaciones, Amortizaciones y Provisiones	9.731.550.779	11.553.841.259
Depreciación de propiedades planta y equipo	4.140.935.755	5.302.252.183
Depreciación de Propiedades de Inversión	17.717.387	17.910.303
Depreciación de Bienes de Uso Público	5.523.686.018	5.956.799.724
Amortización de activos Intangibles	49.211.619	276.879.049
Transferencias	18.639.895.073	15.488.672.388
Otras Transferencias	17.956.286.525	15.488.672.388
Subvenciones	683.608.548	
Gasto Social	281.491.479.049	276.642.066.615
Educación	131.600.362.778	132.978.942.332
Salud	102.994.244.561	95.545.224.707
Agua Potable y Saneamiento Básico		1.159.827.233
Vivienda	741.449.721	1.266.715.741
Recreación y Deporte	1.632.457.928	1.104.448.116
Cultura	1.506.256.245	2.474.804.170
Desarrollo Comunitario y Bienestar Social	39.484.886.693	41.355.862.591
Medio Ambiente	3.513.803.123	250.241.725
Subsidios Asignado	18.018.000	506.000.000
OPERACIONES INTERINSTITUCIONALES	12.917.123.789	11.962.157.795
Fondos entregados	12.917.123.789	11.962.157.795

ANEXO No. 4
MUNICIPIO DE PEREIRA
ESTADO DE RESULTADOS
INDIVIDUAL
30 DE JUNIO DE 2021
(Cifras en pesos)

	jun-2021	jun-2020
SUPERAVIT O PERDIDA OPERACIONAL	208.639.872.924	148.863.188.556
OTROS INGRESOS	8.732.081.276	27.714.619.975
Financieros	3.470.801.217	13.349.648.780
Ajuste por Diferencia en Cambio	73.141.176	252.386.168
Ingresos Diversos	4.830.117.731	14.112.585.027
Reversión de las Perdidas por Deterioro	358.021.152	-
OTROS GASTOS	9.622.023.223	8.253.208.722
Ajuste por diferencia en cambio	524.910.240	299.999.738
Financieros	7.975.730.505	7.231.851.363
Gastos Diversos	1.121.382.478	721.357.621
EXCEDENTE DEL EJERCICIO	207.749.930.977	168.324.599.809



ALVARO ARIAS VELEZ
Alcalde Municipal (E)

DORA OSPINA

DORA PATRICIA OSPINA PARRA
Secretaria de Hacienda



RODRIGO GALLEGO GONZALEZ
Profesional Especializado



HECTOR FABIO CASTRO CALVO
Director Operativo de Contaduría
TP 153376-T