

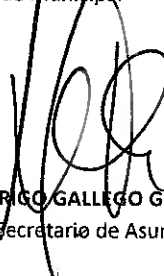
Versión: 02


Fecha de Vigencia: 11 septiembre 2020


ANEXO No. 3
MUNICIPIO DE PEREIRA
ESTADO DE RESULTADOS
INDIVIDUAL
31 DE MARZO DE 2021
(Cifras en pesos)

| | mar-2021 | mar-2020 |
|--------------------------------------|------------------------|------------------------|
| INGRESOS SIN CONTRAPRESTACION | 409.882.881.708 | 342.295.175.012 |
| Ingresos fiscales | 283.164.811.223 | 227.201.356.138 |
| Transferencias | 122.979.374.270 | 114.744.041.062 |
| Operaciones Interinstitucionales | 3.738.696.215 | 349.777.812 |
| GASTOS OPERACIONALES | 172.129.830.385 | 146.872.978.840 |
| De administración | 19.256.740.037 | 18.820.351.008 |
| Deterioro, depreciaciones y amort. | 4.906.843.260 | 5.912.548.855 |
| Transferencias | 10.472.050.741 | 6.528.936.794 |
| Gasto público social | 132.407.122.110 | 113.711.200.010 |
| Operaciones Interinstitucionales | 5.087.074.237 | 1.899.942.173 |
| SUPERAVIT OPERACIONAL | 237.753.051.323 | 195.422.196.172 |
| OTROS INGRESOS | 3.850.512.067 | 7.612.414.398 |
| Otros ingresos | 3.850.512.067 | 7.612.414.398 |
| OTROS GASTOS | 7.151.227.664 | 7.152.251.498 |
| Otros gastos | 7.151.227.664 | 7.152.251.498 |
| EXCEDENTE DEL EJERCICIO | 234.452.335.726 | 195.882.359.072 |


CARLOS ALBERTO MAYA LOPEZ
Alcalde Municipal


RODRIGO GALLEGO GONZALEZ
Subsecretario de Asuntos Financieros


DORA PATRICIA OSPINA PARRA
Secretaria de Hacienda


HECTOR FABIO CASTRO CALVO
Director Operativo de Contaduría
TP 153376-T

Versión: 02

Fecha de Vigencia: 11 septiembre 2020

ANEXO No. 4
MUNICIPIO DE PEREIRA
ESTADO DE RESULTADOS
INDIVIDUAL
31 DE MARZO DE 2021
(Cifras en pesos)

| | mar-2021 | mar-2020 |
|--|------------------------|------------------------|
| INGRESOS SIN CONTRAPRESTACION | 409.882.881.708 | 342.295.175.012 |
| Ingresos Fiscales | 283.164.811.223 | 227.201.356.138 |
| Tributarios | 255.394.096.728 | 209.742.965.017 |
| No tributarios | 28.027.885.859 | 17.491.034.455 |
| Devoluciones y descuentos | (257.171.364) | (32.643.334) |
| Transferencias | 122.979.374.270 | 114.744.041.062 |
| Sistema General Participaciones | 86.874.171.021 | 83.791.092.773 |
| Sistema General de Regallas | 198.511.888 | 45.777.880 |
| Sistema de Seguridad Social en Salud | 28.039.470.956 | 27.015.568.938 |
| Otras Transferencias | 7.867.220.405 | 3.891.601.471 |
| Operaciones Interinstitucionales | 3.738.696.215 | 349.777.812 |
| Fondos Recibidos | 3.738.696.215 | 349.777.812 |
| GASTOS OPERACIONALES | 172.129.830.385 | 146.872.978.840 |
| De administración | 19.256.740.037 | 18.820.351.008 |
| Sueldos y Salarios | 7.819.080.832 | 7.449.924.411 |
| Contribuciones Imputadas | 34.910.843 | 16.858.237 |
| Contribuciones Efectivas | 2.016.058.901 | 1.931.093.679 |
| Aportes sobre la Nómina | 304.600.900 | 281.584.700 |
| Prestaciones Sociales | 2.785.091.821 | 2.512.559.697 |
| Gastos de Personal Diversos | 1.221.481.636 | 900.322.261 |
| Generales | 3.975.515.104 | 4.600.261.800 |
| Impuestos, contribuciones y tasas | 1.100.000.000 | 1.127.746.223 |
| Deterioro, Depreciaciones, Amortizaciones y Provisiones | 4.906.843.260 | 5.912.548.855 |
| Depreciación de propiedades planta y equipo | 2.111.727.353 | 2.785.458.444 |
| Depreciación de Propiedades de Inversión | 8.858.693 | 8.955.151 |
| Depreciación de Bienes de Uso Público | 2.761.843.009 | 2.978.899.039 |
| Amortización de activos Intangibles | 24.414.205 | 139.236.221 |
| Transferencias | 10.472.050.741 | 6.528.936.794 |
| Otras Transferencias | 10.226.596.195 | 6.528.936.794 |
| Subvenciones | 245.454.546 | - |
| Gasto Social | 132.407.122.110 | 113.711.200.010 |
| Educación | 66.701.329.231 | 61.471.879.110 |
| Salud | 50.909.968.436 | 44.461.059.043 |
| Vivienda | 253.548.927 | 533.490.374 |
| Recreación y Deporte | 361.294.000 | 311.024.716 |
| Cultura | 314.095.036 | 393.233.440 |
| Desarrollo Comunitario y Bienestar Social | 11.136.579.071 | 6.380.125.842 |
| Medio Ambiente | 2.727.733.409 | 160.387.485 |
| Subsidios Asignado | 2.574.000 | - |
| OPERACIONES INTERINSTITUCIONALES | 5.087.074.237 | 1.899.942.173 |
| Fondos entregados | 5.087.074.237 | 1.899.942.173 |

Versión: 02

Fecha de Vigencia: 11 septiembre 2020

ANEXO No. 4
MUNICIPIO DE PEREIRA
ESTADO DE RESULTADOS
INDIVIDUAL
31 DE MARZO DE 2021
(Cifras en pesos)

mar-2021

mar-2020

SUPERAVIT O PERDIDA OPERACIONAL

237.753.051.323

195.422.196.172

OTROS INGRESOS

3.850.512.067

7.612.414.398

Financieros

1.668.032.675

4.953.412.028

Ajuste por Diferencia en Cambio

1.541.145

252.325.693

Ingresos Diversos

1.831.156.387

2.406.676.677

Reversión de las Perdidas por Deterioro

349.781.860

OTROS GASTOS

7.151.227.664

7.152.251.498

Ajuste por diferencia en cambio

59.954

299.746.465

Financieros

6.956.581.252

6.584.703.403

Gastos Diversos

194.586.458

267.801.630

EXCEDENTE DEL EJERCICIO


234.452.335.726

195.882.359.072


CARLOS ALBERTO MAYA LOPEZ
Alcalde Municipal


RODRIGO GALLEGO GONZALEZ
Sub Secretario de Asuntos Financieros


DORA PATRICIA OSPINA PARRA
Secretaria de Hacienda


HECTOR FABIO CASTRO CALVO
Director Operativo de Contaduria
TP 153376-T