

Versión: 02


Fecha de Vigencia: 11 septiembre 2020


ANEXO No. 3
MUNICIPIO DE PEREIRA
ESTADO DE RESULTADOS
INDIVIDUAL
31 DE ENERO DE 2021
(Cifras en pesos)

	ene-2021	ene-2020
INGRESOS SIN CONTRAPRESTACION	74.758.580.742	145.383.181.251
Ingresos fiscales	31.124.277.637	109.092.461.024
Transferencias	40.232.036.128	36.199.093.641
Operaciones Interinstitucionales	3.402.266.977	91.626.586
GASTOS OPERACIONALES	46.018.054.791	41.164.001.202
De administración	5.277.622.643	4.507.453.211
Deterioro, depreciaciones y amort.	1.597.506.306	2.134.657.678
Transferencias	455.141.632	677.083.291
Gasto público social	34.917.813.991	33.369.916.048
Operaciones Interinstitucionales	3.769.970.219	474.890.974
SUPERAVIT OPERACIONAL	28.740.525.951	104.219.180.049
OTROS INGRESOS	3.468.677.770	4.164.300.376
Otros ingresos	3.468.677.770	4.164.300.376
OTROS GASTOS	183.965.116	208.863.180
Otros gastos	183.965.116	208.863.180
EXCEDENTE DEL EJERCICIO	32.025.238.605	108.174.617.245


CARLOS ALBERTO MAYA LOPEZ
Alcalde Municipal


RODRIGO CALLEJA GONZALEZ
Sub Secretario de Asuntos Financieros


DORA PATRICIA OSPINA PARRA
Secretaria de Hacienda


HECTOR FABIO CASTRO CALVO
Director Operativo de Contaduria
TP 153376-T

ANEXO No. 4
MUNICIPIO DE PEREIRA
ESTADO DE RESULTADOS
INDIVIDUAL
31 DE ENERO DE 2021
(Cifras en pesos)

	ene-2021	ene-2020
INGRESOS SIN CONTRAPRESTACION	74.758.580.742	145.383.181.251
Ingresos Fiscales	31.124.277.637	109.092.461.024
Tributarios	26.556.597.056	30.816.159.018
No tributarios	4.613.718.284	78.277.940.380
Devoluciones y descuentos	(46.037.703)	(1.638.374)
Transferencias	40.232.036.128	36.199.093.641
Sistema General Participaciones	28.318.976.071	25.472.785.175
Sistema de Seguridad Social en Salud	10.873.318.205	10.268.805.360
Otras Transferencias	1.039.741.852	457.503.106
Operaciones Interinstitucionales	3.402.266.977	91.626.586
Fondos Recibidos	3.402.266.977	91.626.586
GASTOS OPERACIONALES	46.018.054.791	41.164.001.202
De administración	5.277.622.643	4.507.453.211
Sueldos y Salarios	2.615.826.391	2.408.466.311
Contribuciones Imputadas	4.405.973	-
Contribuciones Efectivas	223.533.184	148.885.786
Prestaciones Sociales	1.133.935.224	859.759.415
Gastos de Personal Diversos	211.930.282	340.958.094
Generales	587.991.589	249.383.605
Impuestos, contribuciones y tasas	500.000.000	500.000.000
Deterioro, Depreciaciones, Amortizaciones y Provisiones	1.597.506.306	2.134.657.678
Depreciación de propiedades planta y equipo	665.801.004	1.090.566.377
Depreciación de Propiedades de Inversión	2.952.898	2.985.050
Depreciación de Bienes de Uso Público	920.614.336	993.631.916
Amortización de activos Intangibles	8.138.068	47.474.335
Transferencias	455.141.632	677.083.291
Otras Transferencias	455.141.632	677.083.291
Gasto Social	34.917.813.991	33.369.916.048
Educación	17.607.415.508	17.540.249.924
Salud	16.370.432.456	14.184.168.052
Vivienda	-	395.380.723
Desarrollo Comunitario y Bienestar Social	939.966.027	1.250.117.349
OPERACIONES INTERINSTITUCIONALES	3.769.970.219	474.890.974
Fondos entregados	3.769.970.219	474.890.974

ANEXO No. 4
MUNICIPIO DE PEREIRA
ESTADO DE RESULTADOS
INDIVIDUAL
31 DE ENERO DE 2021
(Cifras en pesos)


	ene-2021	ene-2020
SUPERAVIT O PERDIDA OPERACIONAL	28.740.525.951	104.219.180.049
OTROS INGRESOS	3.468.677.770	4.164.300.376
Financieros	1.097.313.684	3.256.351.647
Ajuste por Diferencia en Cambio	963.957	3.429.268
Ingresos Diversos	2.020.618.269	904.519.461
Reversión de las Perdidas por Deterioro	349.781.860	-
OTROS GASTOS	183.965.116	208.863.180
Financieros	105.460.613	190.373.533
Gastos Diversos	78.504.503	18.489.647
EXCEDENTE DEL EJERCICIO	32.025.238.605	108.174.617.245




CARLOS ALBERTO MAYA LOPEZ
Alcalde Municipal



RODRIGO GÁLLEGO GONZALEZ
Sub Secretario de Asuntos Financieros



DORA PATRICIA OSPINA PARRA
Secretaria de Hacienda



HECTOR FABIO CASTRO CALVO
Director Operativo de Contaduría
TP 153376-T