


Versión: 02

Fecha de Vigencia: 11 septiembre 2020


ANEXO No. 1
**ESTADO DE SITUACION FINANCIERA
INDIVIDUAL
31 DE ENERO DE 2021
(Cifras en pesos)**

	ene-2021	ene-2020
ACTIVOS		
Activos Corrientes	834.320.557.546	933.621.367.691
Efectivo y Equivalente al Efectivo	160.413.810.834	182.682.438.155
Inversiones e Instrumentos Derivados	552.590.327.163	552.003.341.977
Cuentas por Cobrar	121.316.419.549	198.232.476.442
Prestamos por Cobrar	-	703.111.117
Activos No Corriente	1.665.444.120.192	1.605.462.005.992
Impuestos, Retención en la Fuente y Anticipos de		
Impuestos Vigencias Anteriores	75.540.875.131	83.716.330.253
Propiedades, Planta y Equipo	555.515.438.958	558.507.269.913
Bienes de Uso Público e Histórico y Culturales	820.192.050.311	777.460.621.863
Otros Activos	214.195.755.792	185.777.783.963
TOTAL ACTIVOS	2.499.764.677.738	2.539.083.373.683
PASIVOS		
Pasivos Corrientes	581.607.526.529	591.223.379.735
Prestamos por Pagar	16.491.771.546	13.897.819.782
Cuentas por Pagar	55.715.331.842	61.652.328.718
Beneficios a los Empleados	9.075.142.635	10.865.160.872
Provisiones	201.184.185.458	201.877.449.427
Otros Pasivo	299.141.095.048	302.930.620.936
Pasivos no Corrientes	479.698.607.121	495.144.313.278
Prestamos por Pagar	82.378.550.504	100.611.081.642
Beneficios a los Empleados	397.320.056.617	394.533.231.636
TOTAL PASIVOS	1.061.306.133.650	1.086.367.693.013
PATRIMONIO		
Patrimonio de las Entidades de Gobierno	1.438.458.544.088	1.452.715.680.670
TOTAL PATRIMONIO	1.438.458.544.088	1.452.715.680.670
TOTAL PASIVO MAS PATRIMONIO	2.499.764.677.738	2.539.083.373.683
Cuentas de Orden Deudoras		
Deudoras de control	41.271.708.751	41.142.966.526
Deudoras por el Contra	-41.271.708.751	-41.142.966.526
Cuentas de Orden Acreedoras		
Pasivos Contingentes	2.631.388.694.242	237.401.647.401
Acreedoras de Control	68.549.290.759	20.422.313.729
Acreedoras por el contrario (Db)	-2.699.937.985.001	-257.823.961.130


CARLOS ALBERTO MAYA LÓPEZ
 Alcalde Municipal


RODRIGO GALLEGU GONZALEZ
 Sub-Secretario de Asuntos Financieros


DORA PATRICIA OSPINA PARRA
 Secretaria de Hacienda


HECTOR FABIO CASTRO CALVO
 Director Operativo de Contaduría
 TP 153376-T

Versión: 02

Fecha de Vigencia: 11 septiembre 2020

ANEXO No. 2
MUNICIPIO DE PEREIRA
ESTADO DE SITUACION FINANCIERA
INDIVIDUAL
31 DE ENERO DE 2021
(Cifras en pesos)

	ene-2021	ene-2020
ACTIVOS		
Activo Corrientes	834.320.557.546	933.621.367.691
Efectivo y Equivalente al Efectivo	160.413.810.834	182.682.438.155
Caja	4.700.000	7.450.000
Depósitos en Instituciones Financieras	160.409.110.834	182.674.988.155
Inversiones e Instrumentos Derivados	552.590.327.163	552.003.341.977
Inversiones en Entidades en liquidacion	676.562.347	676.562.348
Inversiones de Administración de Liquidez al Costo	113.546.278	113.546.278
Inversiones en Controladas Contabilizadas por el Método de Participación Patrimonial	440.893.070.115	442.789.065.902
Inversiones en Asociadas Contabilizadas por el Método de Participación Patrimonial	113.986.273.820	110.671.959.977
Deterioro Acumulado de Inversiones (Cr)	(3.079.125.397)	(2.247.792.528)
Cuentas por Cobrar	121.316.419.549	198.232.476.442
Impuestos, Retención en la Fuente y Anticipos de Impuestos	32.679.348.389	42.587.880.557
Contribuciones, Tasas e Ingresos no Tributarios	40.627.526.644	120.780.941.415
Venta de Bienes	113.175.638	106.118.277
Transferencias por cobrar	26.216.205.031	21.704.577.963
Otras Cuentas por Cobrar	15.639.710.742	11.404.791.591
Cuentas por Cobrar de Difícil Recaudo	143.246.428.546	128.075.845.790
Deterioro Acumulado de Cuentas por Cobrar (Cr)	(137.205.975.441)	(126.427.679.151)
Prestamos por Cobrar	-	703.111.117
Prestamos Concedidos	-	703.111.117
Activos No Corriente	1.665.444.120.192	1.605.462.005.992
Cuentas por Cobrar	75.540.875.131	83.716.330.253
Impuestos, Retención en la Fuente y Anticipos de Impuestos Vigencias Anteriores	75.540.875.131	83.716.330.253
Propiedades, Planta y Equipo	555.515.438.958	558.507.269.913
Terrenos	214.339.916.479	213.598.209.471
Construcciones en curso	15.266.180.493	16.204.913.749
Bienes Muebles en Bodega	9.751.909.240	15.390.166.100
P.P.E no Explotados	77.581.400	30.195.816
Edificaciones	369.342.954.820	363.090.044.026
Redes, Líneas y Cables	146.411.827	146.411.827
Maquinaria y Equipo	5.774.004.998	5.599.974.623
Equipo Médico y Científico	2.085.132.717	1.256.135.429
Muebles, Enseres y Equipo de Oficina	4.528.296.118	4.394.241.420
Equipos de Computación y Comunicación	9.431.554.362	8.942.796.653
Equipo de Transporte, Tracción y Elevación	16.546.927.250	12.340.509.116
Equipos de Comedor, Cocina, Despensa y Hotelería	562.483.790	125.651.688
Bienes de Arte y Cultura	19.703.820	19.703.820
Depreciación Acumulada de Propiedades, Planta y Equipo (Cr)	(92.357.618.356)	(82.631.683.825)

Versión: 02

Fecha de Vigencia: 11 septiembre 2020

ANEXO No. 2
MUNICIPIO DE PEREIRA
ESTADO DE SITUACION FINANCIERA
INDIVIDUAL
31 DE ENERO DE 2021
(Cifras en pesos)

Bienes de Uso Público e Histórico y Culturales	820.192.050.311	777.460.621.863
Bienes de Uso Público e Históricos y Culturales en Construcción	226.173.731.469	189.081.751.922
Bienes de Uso Público en Servicio	696.027.143.386	678.819.841.274
Bienes de Uso Público representados en Bienes de Arte y Cultura	250.000.000	250.000.000
Depreciación Acumulada de Bienes de Uso Público (Cr)	(102.258.824.544)	(90.690.971.333)
Otros Activos	214.195.755.792	185.777.783.963
Plan de Activos para Beneficios Posempleo	150.727.949.140	136.481.344.065
Bienes y Servicios pagados por Anticipado	113.572.544	92.154.285
Avances y Anticipos Entregados	2.811.162.626	5.099.217.739
Recursos Entregados en Administración	53.599.393.410	36.713.832.600
Depósitos Entregados en Garantía	537.918.547	532.731.490
Derechos en Fideicomiso	133.550.378	173.912.544
Propiedades de Inversión	6.384.202.155	6.384.202.155
Depreciación Acumulada de Propiedades de Inversión (Cr)	(176.896.416)	(141.140.116)
Activos Intangibles	1.921.226.557	1.568.547.092
Amortización Acumulada de Activos Intangibles (Cr)	(1.856.323.149)	(1.127.017.891)
TOTAL ACTIVOS	2.499.764.677.738	2.539.083.373.683

PASIVOS
Pasivos Corrientes

	581.607.526.529	591.223.379.735
Prestamos por Pagar	16.491.771.546	13.897.819.782
Financiamiento Interno de Corto Plazo	16.491.771.546	13.897.819.782
Cuentas por Pagar	55.715.331.842	61.652.328.718
Adquisición de Bienes y Servicios Nacionales	12.984.658.037	21.798.304.566
Transferencias por pagar	455.141.632	674.583.391
Recursos a favor de Terceros	3.512.929.030	3.733.709.848
Descuentos de Nómina	185.592.371	803.164.000
Retención en la Fuente e Impuesto de Timbre	294.879.428	1.502.240.919
Impuestos, Contribuciones y Tasas por Pagar	866.298.924	960.508.639
Impuesto al Valor Agregado - IVA	7.403.660	29.244.764
Administración y Prestación de servicios	16.427.001.363	14.097.094.905
Otras Cuentas por Pagar	20.981.427.397	18.053.477.686
Beneficios a los Empleados	9.075.142.635	10.865.160.872
Beneficios a los Empleados a Corto Plazo	9.075.142.635	10.865.160.872
Provisiones	201.184.185.458	201.877.449.427
Litigios y Demandas	201.184.185.458	201.877.449.427
Otros Pasivo	299.141.095.048	302.930.620.936
Avances y Anticipos Recibidos	600.599.421	592.166.931
Recursos Recibidos en Administración	32.138.025	32.138.025
Ingresos Recibidos por Anticipado	1.453.593.272	1.190.381.173
Retenciones y Anticipos de Impuestos	296.773.009.244	292.334.179.721
Otros pasivos diferidos	281.755.086	8.781.755.086

Versión: 02

Fecha de Vigencia: 11 septiembre 2020


ANEXO No. 2
MUNICIPIO DE PEREIRA
ESTADO DE SITUACIÓN FINANCIERA
INDIVIDUAL
31 DE ENERO DE 2021
(Cifras en pesos)

Pasivos no Corrientes	479.698.607.121	495.144.313.278
Prestamos por Pagar	82.378.550.504	100.611.081.642
Financiamiento Interno de Largo Plazo	82.378.550.504	100.611.081.642
Beneficios a los Empleados	397.320.056.617	394.533.231.636
Beneficios a los Empleados a Largo Plazo	5.986.624.024	6.697.779.791
Beneficios Porempleo Pensiones	391.333.432.593	387.835.451.845
TOTAL PASIVOS	1.061.306.133.650	1.086.367.693.013
PATRIMONIO		
Patrimonio de las Entidades de Gobierno	1.438.458.544.088	1.452.715.680.670
Capital Fiscal	1.372.284.991.538	1.372.134.312.931
Resultado de Ejercicios anteriores	(70.956.503.724)	(150.580.180.301)
Resultado del Ejercicio	32.025.238.605	108.174.617.245
Ganancias o Perdidas por la aplicación del Método de Participación Patrimonial de Inversiones en Controladas	62.736.261.853	68.432.895.140
Ganancias o Perdidas por la aplicación del Método de Participación Patrimonial de Inversiones en Asociadas	75.465.879.009	69.811.476.702
Ganancias o Perdidas por planes de beneficios a los empleados	(33.097.323.193)	(15.257.441.047)
TOTAL PATRIMONIO	1.438.458.544.088	1.452.715.680.670
TOTAL PASIVO MÁS PATRIMONIO	2.499.764.677.738	2.539.083.373.683
Cuentas de Orden Deudoras		
Deudoras de control	41.271.708.751	41.142.966.526
Bienes y Derechos Retirados	2.228.813.224	2.224.331.788
Bienes Entregados a Terceros	27.215.147.650	27.914.125.392
Otras Cuentas Deudoras de Control	11.827.747.876	11.004.509.346
Deudoras por el Contra	-41.271.708.751	-41.142.966.526
Deudores de Control por el Contra (Cr)	-41.271.708.751	-41.142.966.526
Cuentas de Orden Acreedoras		
Pasivos Contingentes	2.631.388.694.242	237.401.647.401
Litigios y Mecanismos Alternativos de Solución de Conflictos	2.613.204.261.315	217.521.439.907
Otros Pasivos Contingentes	18.184.432.927	19.880.207.494
Acreedoras de Control	68.549.290.759	20.422.313.729
Bienes y Derechos Recibidos en Garantía	2.210.577.412	1.720.625.273
Recursos Administrados en nombre de Terceros	4.592.561.095	5.079.770.871
Otras Cuentas Acreedoras de Control	61.746.152.251	13.621.917.586
Acreedoras por el contrario (Db)	-2.699.937.985.001	-257.823.961.130
Pasivos Contingentes por el contra (Db)	-2.631.388.694.243	-237.401.647.400
Acreedoras de Control por el contra (Db)	-68.549.290.758	-20.422.313.730


Versión: 02


Fecha de Vigencia: 11 septiembre 2020

ANEXO No. 2
MUNICIPIO DE PEREIRA
ESTADO DE SITUACION FINANCIERA
INDIVIDUAL
31 DE ENERO DE 2021
(Cifras en pesos)


CARLOS ALBERTO MAYA LOPEZ
Alcalde Municipal


RODRIGO GALEA GONZALEZ
Sup Secretario de Asuntos Financieros


DORA PATRICIA OSPINA PARRA
Secretaria de Hacienda


HECTOR FABIO CASTRO CALVO
Director Operativo de Contaduria
TP 153376-T