

Versión: 02


Fecha de Vigencia: 11 septiembre 2020


**ANEXO No. 1**
**ESTADO DE SITUACION FINANCIERA  
 INDIVIDUAL  
 31 DE MARZO DE 2021  
 (Cifras en pesos)**

	mar-2021	mar-2020
<b>ACTIVOS</b>		
<b>Activos Corrientes</b>	<b>964.453.264.122</b>	<b>954.276.270.597</b>
Efectivo y Equivalente al Efectivo	188.050.553.693	189.092.843.768
Inversiones e Instrumentos Derivados	552.590.327.163	552.003.341.977
Cuentas por Cobrar	223.812.383.266	212.727.923.185
Prestamos por Cobrar	-	452.161.667
<b>Activos No Corriente</b>	<b>1.675.245.616.413</b>	<b>1.625.219.462.702</b>
Impuestos, Retención en la Fuente y Anticipos de		
Impuestos Vigencias Anteriores	72.187.458.632	81.407.364.095
Propiedades, Planta y Equipo	554.750.284.747	558.273.379.424
Bienes de Uso Público e Histórico y Culturales	821.942.630.486	783.155.668.959
Otros Activos	226.365.242.548	202.383.050.224
<b>TOTAL ACTIVOS</b>	<b>2.639.698.880.535</b>	<b>2.579.495.733.299</b>
<b>PASIVOS</b>		
<b>Pasivos Corrientes</b>	<b>522.748.810.307</b>	<b>546.715.942.645</b>
Prestamos por Pagar	14.321.645.125	12.064.286.351
Cuentas por Pagar	43.728.680.399	42.406.069.441
Beneficios a los Empleados	15.984.755.566	18.281.433.168
Provisiones	201.184.185.458	201.877.449.427
Otros Pasivo	247.529.543.759	272.086.704.258
<b>Pasivos no Corrientes</b>	<b>476.886.379.119</b>	<b>492.471.198.193</b>
Prestamos por Pagar	82.378.550.504	100.611.081.642
Beneficios a los Empleados	394.507.828.615	391.860.116.551
<b>TOTAL PASIVOS</b>	<b>999.635.189.426</b>	<b>1.039.187.140.838</b>
<b>PATRIMONIO</b>		
Patrimonio de las Entidades de Gobierno	1.640.063.691.109	1.540.308.592.461
<b>TOTAL PATRIMONIO</b>	<b>1.640.063.691.109</b>	<b>1.540.308.592.461</b>
<b>TOTAL PASIVO MAS PATRIMONIO</b>	<b>2.639.698.880.535</b>	<b>2.579.495.733.299</b>
<b>Cuentas de Orden Deudoras</b>		
Deudoras de control	41.904.455.010	40.989.260.761
Deudoras por el Contra	-41.904.455.010	-40.989.260.761
<b>Cuentas de Orden Acreedoras</b>		
Pasivos Contingentes	2.631.388.694.243	237.401.647.401
Acreedoras de Control	67.311.291.220	21.350.616.588
Acreedoras por el contrario (Db)	-2.698.699.985.463	-258.752.263.989

  
**CARLOS ALBERTO MAYA LOPEZ**  
 Alcalde Municipal

  
**RODRIGO GÁLLEGO GONZALEZ**  
 Sub Secretario de Asuntos Financieros

  
**DORA PATRICIA OSPINA PARRA**  
 Secretaria de Hacienda

  
**HECTOR FABIO CASTRO CALVO**  
 Director Operativo de Contaduría  
 TP 153376-T

Versión: 02

Fecha de Vigencia: 11 septiembre 2020

**ANEXO No. 2**  
**MUNICIPIO DE PEREIRA**  
**ESTADO DE SITUACION FINANCIERA**  
**INDIVIDUAL**  
**31 DE MARZO DE 2021**  
**(Cifras en pesos)**

	mar-2021	mar-2020
<b>ACTIVOS</b>		
<b>Activo Corrientes</b>	<b>964.453.264.122</b>	<b>954.276.270.597</b>
<b>Efectivo y Equivalente al Efectivo</b>	<b>188.050.553.693</b>	<b>189.092.843.768</b>
Caja	16.000.000	16.250.000
Depósitos en Instituciones Financieras	188.034.553.693	189.076.593.768
<b>Inversiones e Instrumentos Derivados</b>	<b>552.590.327.163</b>	<b>552.003.341.977</b>
Inversiones en Entidades en liquidacion	676.562.347	676.562.348
Inversiones de Administración de Liquidez al Costo	113.546.278	113.546.278
Inversiones en Controladas Contabilizadas por el Método de Participación Patrimonial	440.893.070.115	442.789.065.902
Inversiones en Asociadas Contabilizadas por el Método de Participación Patrimonial	113.986.273.820	110.671.959.977
Deterioro Acumulado de Inversiones (Cr)	(3.079.125.397)	(2.247.792.528)
<b>Cuentas por Cobrar</b>	<b>223.812.383.266</b>	<b>212.727.923.185</b>
Impuestos, Retención en la Fuente y Anticipos de Impuestos	133.147.703.597	131.412.825.831
Contribuciones, Tasas e Ingresos no Tributarios	43.901.171.743	53.287.182.368
Venta de Bienes	109.412.860	105.274.081
Transferencias por cobrar	9.698.168.118	12.854.773.271
Otras Cuentas por Cobrar	12.344.822.950	12.465.086.949
Cuentas por Cobrar de Difícil Recaudo	161.817.079.439	129.030.459.836
Deterioro Acumulado de Cuentas por Cobrar (Cr)	(137.205.975.441)	(126.427.679.151)
<b>Prestamos por Cobrar</b>	<b>-</b>	<b>452.161.667</b>
Prestamos Concedidos	-	452.161.667
<b>Activos No Corriente</b>	<b>1.675.245.616.413</b>	<b>1.625.219.462.702</b>
<b>Cuentas por Cobrar</b>	<b>72.187.458.632</b>	<b>81.407.364.095</b>
Impuestos, Retención en la Fuente y Anticipos de Impuestos Vigencias Anteriores	72.187.458.632	81.407.364.095
<b>Propiedades, Planta y Equipo</b>	<b>554.750.284.747</b>	<b>558.273.379.424</b>
Terrenos	214.339.916.476	213.700.716.961
Construcciones en curso	15.266.180.493	16.756.830.481
Bienes Muebles en Bodega	7.784.155.614	14.949.124.698
P.P.E no Explotados	77.581.401	77.581.401
Edificaciones	369.342.954.820	363.811.967.199
Redes, Líneas y Cables	153.159.127	146.411.827
Maquinaria y Equipo	6.659.524.982	5.540.177.472
Equipo Médico y Científico	2.193.497.950	1.255.559.373
Muebles, Enseres y Equipo de Oficina	5.770.165.675	4.382.972.331
Equipos de Computación y Comunicación	9.826.667.095	9.038.921.667
Equipo de Transporte, Tracción y Elevación	16.546.927.250	12.340.509.116
Equipos de Comedor, Cocina, Despensa y Hotelería	565.624.882	125.651.688
Bienes de Arte y Cultura	19.703.820	19.703.820
Depreciación Acumulada de Propiedades, Planta y Equipo (Cr)	(93.795.774.838)	(83.872.748.610)

Versión: 02

Fecha de Vigencia: 11 septiembre 2020

**ANEXO No. 2**  
**MUNICIPIO DE PEREIRA**  
**ESTADO DE SITUACION FINANCIERA**  
**INDIVIDUAL**  
**31 DE MARZO DE 2021**  
 (Cifras en pesos)

<b>Bienes de Uso Público e Histórico y Culturales</b>	<b>821.942.630.486</b>	<b>783.155.668.959</b>
Bienes de Uso Público e Históricos y Culturales en Construcción	229.765.540.317	196.456.553.140
Bienes de Uso Público en Servicio	696.027.143.386	679.125.354.275
Bienes de Uso Público representados en Bienes de Arte y Cultura	250.000.000	250.000.000
Depreciación Acumulada de Bienes de Uso Público (Cr)	(104.100.053.217)	(92.676.238.456)

<b>Otros Activos</b>	<b>226.365.242.548</b>	<b>202.383.050.224</b>
Plan de Activos para Beneficios Posempleo	144.630.442.033	130.914.761.621
Bienes y Servicios pagados por Anticipado	92.733.154	97.943.006
Avances y Anticipos Entregados	2.387.045.355	3.901.650.353
Recursos Entregados en Administración	72.332.734.997	60.182.873.501
Depósitos Entregados en Garantía	538.976.464	533.307.486
Derechos en Fideicomiso	133.283.330	165.655.002
Propiedades de Inversión	6.384.202.155	6.384.202.155
Depreciación Acumulada de Propiedades de Inversión (Cr)	(182.802.212)	(147.110.217)
Activos Intangibles	1.921.226.557	1.568.365.333
Amortización Acumulada de Activos Intangibles (Cr)	(1.872.599.285)	(1.218.598.016)
<b>TOTAL ACTIVOS</b>	<b>2.639.698.880.535</b>	<b>2.579.495.733.299</b>

**PASIVOS**  
**Pasivos Corrientes**

	<b>522.748.810.307</b>	<b>546.715.942.645</b>
<b>Prestamos por Pagar</b>	<b>14.321.645.125</b>	<b>12.064.286.351</b>
Financiamiento Interno de Corto Plazo	14.321.645.125	12.064.286.351

<b>Cuentas por Pagar</b>	<b>43.728.680.399</b>	<b>42.406.069.441</b>
Adquisición de Bienes y Servicios Nacionales	7.264.788.331	8.928.111.289
Transferencias por pagar	8.030.613.658	6.526.436.894
Recursos a favor de Terceros	3.547.672.555	3.885.803.093
Descuentos de Nómina	163.074.857	803.163.600
Retención en la Fuente e Impuesto de Timbre	154.006.407	204.571.746
Impuestos, Contribuciones y Tasas por Pagar	1.627.423.681	705.940.126
Impuesto al Valor Agregado - IVA	34.317.801	22.002.947
Administración y Prestación de servicios	161.925	15.075
Otras Cuentas por Pagar	22.906.621.184	21.330.024.671

<b>Beneficios a los Empleados</b>	<b>15.984.755.566</b>	<b>18.281.433.168</b>
Beneficios a los Empleados a Corto Plazo	15.984.755.566	18.281.433.168

<b>Provisiones</b>	<b>201.184.185.458</b>	<b>201.877.449.427</b>
Litigios y Demandas	201.184.185.458	201.877.449.427

<b>Otros Pasivo</b>	<b>247.529.543.759</b>	<b>272.086.704.258</b>
Avances y Anticipos Recibidos	602.848.293	592.166.931
Recursos Recibidos en Administración	32.138.025	32.138.025
Ingresos Recibidos por Anticipado	1.468.158.181	1.600.300.314
Retenciones y Anticipos de Impuestos	245.144.644.174	261.080.343.902
Otros pasivos diferidos	281.755.086	8.781.755.086

Versión: 02

Fecha de Vigencia: 11 septiembre 2020


**ANEXO No. 2**  
**MUNICIPIO DE PEREIRA**  
**ESTADO DE SITUACION FINANCIERA**  
**INDIVIDUAL**  
**31 DE MARZO DE 2021**  
**(Cifras en pesos)**

<b>Pasivos no Corrientes</b>	<b>476.886.379.119</b>	<b>492.471.198.193</b>
<b>Prestamos por Pagar</b>	<b>82.378.550.504</b>	<b>100.611.081.642</b>
Financiamiento Interno de Largo Plazo	82.378.550.504	100.611.081.642
<b>Beneficios a los Empleados</b>	<b>394.507.828.615</b>	<b>391.860.116.551</b>
Beneficios a los Empleados a Largo Plazo	5.797.684.282	6.273.133.778
Beneficios Posempleo Pensiones	388.710.144.333	385.586.982.773
<b>TOTAL PASIVOS</b>	<b>999.635.189.426</b>	<b>1.039.187.140.838</b>
<b>PATRIMONIO</b>		
<b>Patrimonio de las Entidades de Gobierno</b>	<b>1.640.063.691.109</b>	<b>1.540.308.592.461</b>
Capital Fiscal	1.372.134.312.930	1.372.134.312.931
Resultado de Ejercicios anteriores	(71.627.775.216)	(150.695.010.337)
Resultado del Ejercicio	234.452.335.726	195.882.359.072
Ganancias o Perdidas por la aplicación del Método de Participación Patrimonial de Inversiones en Controladas	62.736.261.853	68.432.895.140
Ganancias o Perdidas por la aplicación del Método de Participación Patrimonial de Inversiones en Asociadas	75.465.879.009	69.811.476.702
Ganancias o Perdidas por planes de beneficios a los empleados	(33.097.323.193)	(15.257.441.047)
<b>TOTAL PATRIMONIO</b>	<b>1.640.063.691.109</b>	<b>1.540.308.592.461</b>
<b>TOTAL PASIVO MÁS PATRIMONIO</b>	<b>2.639.698.880.535</b>	<b>2.579.495.733.299</b>
<b>Cuentas de Orden Deudoras</b>		
<b>Deudoras de control</b>	<b>41.904.455.010</b>	<b>40.989.260.761</b>
Bienes y Derechos Retirados	2.228.813.224	2.228.813.224
Bienes Entregados a Terceros	27.215.147.650	27.914.125.392
Otras Cuentas Deudoras de Control	12.460.494.135	10.846.322.145
<b>Deudoras por el Contra</b>	<b>-41.904.455.010</b>	<b>-40.989.260.761</b>
Deudores de Control por el Contra (Cr)	-41.904.455.010	-40.989.260.761
<b>Cuentas de Orden Acreedoras</b>		
<b>Pasivos Contingentes</b>	<b>2.631.388.694.243</b>	<b>237.401.647.401</b>
Litigios y Mecanismos Alternativos de Solución de Conflictos	2.613.204.261.316	217.521.439.907
Otros Pasivos Contingentes	18.184.432.927	19.880.207.494
<b>Acreedoras de Control</b>	<b>67.311.291.220</b>	<b>21.350.616.588</b>
Bienes y Derechos Recibidos en Garantía	1.842.022.671	1.766.650.416
Recursos Administrados en nombre de Terceros	3.722.075.013	5.959.957.163
Otras Cuentas Acreedoras de Control	61.747.193.535	13.624.009.010
<b>Acreedoras por el contrario (Db)</b>	<b>-2.698.699.985.463</b>	<b>-258.752.263.989</b>
Pasivos Contingentes por el contra (Db)	-2.631.388.694.243	-237.401.647.400
Acreedoras de Control por el contra (Db)	-67.311.291.220	-21.350.616.589


Versión: 02

Fecha de Vigencia: 11 septiembre 2020

**ANEXO No. 2**  
**MUNICIPIO DE PEREIRA**  
**ESTADO DE SITUACION FINANCIERA**  
**INDIVIDUAL**  
**31 DE MARZO DE 2021**  
**(Cifras en pesos)**



**CARLOS ALBERTO MAYA LOPEZ**  
Alcalde Municipal



**RODRIGO GALLEGO GONZALEZ**  
Sub Secretario de Asuntos Financieros



**DORA PATRICIA OSPINA PARRA**  
Secretaria de Hacienda



**HECTOR FABIO CASTRO CALVO**  
Director Operativo de Contaduría  
TP 153376-T