

**ANEXO 1**  
**MUNICIPIO DE PEREIRA**  
**BALANCE GENERAL COMPARATIVO**  
**MARZO 31 DE 2016**  
(Cifras en miles de pesos)

Código	ACTIVO	Mar-16 \$	Mar-15 \$	Código	PASIVO	Mar-16 \$	Mar-15 \$
	<b>CORRIENTE</b>	<b>523.711.772</b>	<b>559.552.991</b>		<b>CORRIENTE</b>	<b>113.551.852</b>	<b>85.297.282</b>
11	Efectivo	92.483.760	108.772.493	22	Deuda Pública	8.926.898	-
13	Rentas por cobrar	55.673.645	66.486.528	24	Cuentas por pagar	29.748.962	19.396.756
14	Deudores	375.554.367	384.293.970	25	Obligaciones laborales	21.366.591	16.003.636
				29	Otros Pasivos	53.509.401	49.896.890
	<b>NO CORRIENTE</b>	<b>1.349.859.902</b>	<b>1.321.605.160</b>		<b>NO CORRIENTE</b>	<b>177.986.037</b>	<b>194.017.040</b>
					Oper. de crédito público y		
12	Inversiones e Instrumentos	48.644.642	48.299.233	22	financiamiento con banca central	74.257.802	94.131.362
13	Rentas por cobrar	89.390.383	79.769.139	24	Cuentas por pagar	546.219	470.103
16	Propiedades, planta y equipo	751.734.577	673.881.636	27	Pasivos Estimados	103.182.016	99.415.575
17	público e históricos	207.309.300	210.772.085		<b>TOTAL PASIVO</b>	<b>291.537.889</b>	<b>279.314.322</b>
19	Otros activos	252.781.000	308.883.067		<b>PATRIMONIO</b>		
				31	Hacienda pública	1.582.033.785	1.601.843.829
					<b>TOTAL PATRIMONIO</b>	<b>1.582.033.785</b>	<b>1.601.843.829</b>
	<b>TOTAL ACTIVO</b>	<b>1.873.571.674</b>	<b>1.881.158.151</b>		<b>TOTAL PASIVO MAS PATRIMONIO</b>	<b>1.873.571.674</b>	<b>1.881.158.151</b>
	<b>CUENTAS DE ORDEN DEUDORAS</b>	<b>0</b>	<b>0</b>		<b>CUENTAS DE ORDEN ACREEDORAS</b>	<b>0</b>	<b>0</b>
81	Derechos contingentes	-	-	91	Responsabilidades contingentes	(584.096.142)	(643.045.418)
83	Deudoras de control	83.492.589	176.316.967	93	Acreedoras de control	(99.627.333)	(105.201.287)
89	Deudoras por contra (cr)	(83.492.589)	(176.316.967)	99	Acreedoras por contra (dtb)	683.723.475	748.246.705

**JUAN PABLO GALLO MAYA**  
Alcalde Municipal  
**Rodrigo GALLEGO GONZALEZ**  
Sub Secretario de Asuntos Financieros

**CARLOS ALBERTO MAYA LOPEZ**  
Secretario de Hacienda y Finanzas Públicas  
**ERIKA PIEDAD JIMENEZ MARIN**  
Directora Operativa de Contaduría y Contadora  
T.P. 96739-T

**ANEXO 2**  
**MUNICIPIO DE FIRA**  
**BALANCE GENERAL COMPARATIVO**  
**MARZO 31 DE 2016**  
(Cifras en miles de pesos)


Cód.	ACTIVO	Mar-16	Mar-15	Cód.	PASIVO	Mar-16	Mar-15
		CORRIENTE	CORRIENTE			CORRIENTE	CORRIENTE
11	Efectivo	92,483,760	108,772,493	22	Deuda pública	8,926,898	-
1105	Caja	6,900	6,500	2203	Operaciones de crédito público cp	8,926,898	-
1110	Depósitos en instituciones financieras	92,476,860	108,765,993	24	Cuentas por pagar	29,748,962	19,396,756
13	Rentas por cobrar	55,673,645	66,486,528	2401	Adquisición de Bienes y Serv.	6,101,165	5,902,498
1305	Vigencia actual	55,673,645	66,486,528	2403	Transferencias	925,001	-
14	Deudores	375,554,367	384,293,970	2422	Intereses por pagar	251,947	181,161
1401	Ingresos no tributarios	166,178,806	179,422,172	2425	Acreeedores	11,397,068	10,279,414
1406	Venta de Bienes	2,094,576	2,596,225	2430	Subsidios Asignados	1,584,769	1,584,769
1413	Transferencias por cobrar	24,777,561	24,415,343	2436	Retención en la fuente e impuesto	221,655	141,400
1420	Avances y anticipos entregados	8,536,198	10,020,075	2440	Impuestos, contribuciones y tasas	132,021	788,051
1424	Recursos entregados en admon	163,948,930	156,295,943	2445	Impuesto al valor agregado	17,658	13,615
1425	Depósitos entregados	630,979	579,697	2453	Recursos recibidos en administ.	74,461	-
1470	Ciños deudores	9,387,317	10,964,515	2480	Admón y prestación de serv. de salud	9,043,217	505,848
<b>NO CORRIENTE</b>		<b>1,349,859,902</b>	<b>1,321,605,160</b>	25	Obligaciones Laborales	21,366,591	16,003,636
12	Inversiones	48,644,642	48,299,233	2505	Salarios y prestaciones sociales	18,002,273	10,374,243
1207	Inv. Patrim. en entit. no controladas	520,199	1,196,761	2510	Pensiones y prestaciones por pagar	3,364,318	5,629,393
1208	Inv. Patrim. en entit. controladas	49,067,269	47,684,337	29	Otros pasivos	53,509,401	49,896,890
1216	Inv. Patrim. en entit. Liquidacion	676,562	-	2905	Recaudos a favor de terceros	10,952,421	8,332,156
1280	Provisión para Prot. de Inversion	(1,619,388)	(581,865)	2910	Ingresos recibidos por anticipado	1,214,174	1,853,984
13	Rentas por cobrar	89,390,383	79,769,139	2915	Creditos Diferidos	7,837,080	15,929,242
1310	Vigencia anterior	89,390,383	79,769,139	2917	Anticipos de Impuestos	33,505,716	23,781,508
16	Propiedades, planta y equipo	751,734,577	673,881,636	<b>NO CORRIENTE</b>		<b>177,986,037</b>	<b>194,017,040</b>
1605	Terrenos	300,848,708	209,754,341	22	Deuda pública	74,257,802	94,131,362
1615	Construcciones en curso	146,070,253	143,615,818	2208	Deuda pública interna largo Plazo	74,257,802	94,131,362
1635	Bienes muebles en bodega	546,601	993,645	24	Cuentas por pagar	546,219	470,103
1640	Edificaciones	321,306,520	323,348,582	2450	Avances y anticipos recibidos	546,219	470,103
1650	Redes, líneas y cables	89,021	61,232				
1655	Maquinaria y equipo	4,314,345	4,034,201				
1660	Equipo médico y científico	370,955	396,642				
1665	Muebles, enseres y equipos de of	3,999,734	3,894,189				
1670	Equipos de comunicación y comp.	6,803,768	7,213,115	27	Pasivos Estimados	103,182,016	99,415,575
1675	Equipo de transporte, tracción y elevación	9,145,786	7,248,601	2710	Provisión para contingencias	15,696,828	13,797,536


**ANEXO 2**  
**MUNICIPIO DE FIRA**  
**BALANCE GENERAL COMPARATIVO**  
**MARZO 31 DE 2016**  
(Cifras en miles de pesos)

	Mar-16	Mar-15	Mar-16	Mar-15
1680 Equipo de comedor, cocina, despensa y hotelería	121.825	157.619	2715 Provision para prestaciones soc	8.585.998
1682 Propiedades de Inversion	13.031.365	9.384.305	2720 Provision para pensiones	78.899.190
1685 Depreciación acumulada	(54.911.901)	(36.218.251)		76.662.392
1695 Provision para protección de propiedades, planta y equipo	(2.403)	(2.403)		
			<b>TOTAL PASIVO</b>	<b>291.537.889</b>
				<b>279.314.322</b>
17 Bienes de beneficio y uso público				
1705 e históricos construcción	207.309.300	210.772.085		
	28.485.360	29.309.890	<b>PATRIMONIO</b>	
1710 Bienes de uso público en servicio	183.086.288	182.681.555	31 Hacienda pública	1.582.033.785
1715 Bienes históricos y culturales	96.114	96.114	3105 Capital fiscal	1.361.227.953
1785 Amort. acum. de bienes de uso público	(4.358.462)	(1.315.474)	3110 Resultados del ejercicio	166.177.954
			3115 Superávit por valorización	7.796.509
19 Otros activos				
1901 Reserva financiera actuarial	252.781.000	308.883.067	3117 Supervit Método de Participación Patrim.	44.671.243
	187.277.211	170.846.847	3120 Superávit por donación	37.050
1905 Bienes y ss. pagados por anticipado	149.324	276.727	3125 Patrimonio público incorporado	2.916.400
1910 Cargos diferidos	32.361	132.039		(793.324)
1920 Bienes entregados a terceros	35.523.435	110.489.598	3128 Provisiones, agotamiento, dep y amorti	
1925 Amort. de bienes entregados a terceros	(2.328.604)	(2.320.448)	<b>TOTAL PATRIMONIO</b>	<b>1.582.033.785</b>
1926 Derechos en Fideicomiso	6.616.162	5.130.193		<b>1.601.843.829</b>
1930 Bienes recibidos en dación de pago	13.188.171	12.735.959		
1941 Bienes adquiridos en leasing	3.675.993	4.675.993		
1942 Depreciación bienes adq leasing	(751.631)	(1.777.559)		
1960 Bienes de arte y cultura	20.498	22.012		
1970 Intangibles	1.908.813	1.119.374		
1975 Amortización acumulada de intangibles	(327.242)	(327.242)		
1999 Valorizaciones	7.796.509	7.879.574		
<b>TOTAL ACTIVO</b>	<b>1.873.571.674</b>	<b>1.881.158.151</b>	<b>TOTAL PASIVO MAS PATRIMONIO</b>	<b>1.873.571.674</b>
				<b>1.881.158.151</b>

**ANEXO 2**  
**MUNICIPIO DE RIVERA**  
**BALANCE GENERAL COMPARATIVO**  
**MARZO 31 DE 2016**  
 (Cifras en miles de pesos)

	Cuentas de Orden Deudoras		Cuentas de Orden Acreedoras	
	Mar-16	Mar-15	Mar-16	Mar-15
	0	0	0	0
Derechos contingentes				
Deudoras de control	83,492.589	176,316.967	(584,096.142)	(643,045.418)
Deudoras por contra (cr)	(83,492.589)	(176,316.967)	(99,627.333)	(105,201.287)
			683,723.475	748,246.705
81				
83				
89				

**JUAN PABLO GALLO MAYA**  
 Alcalde Municipal  
  
**RODRIGO GALLEGO GONZALEZ**  
 Sub Secretario de Asuntos Financieros

**CARLOS ALBERTO MAYA LOPEZ**  
 Secretario de Hacienda y Finanzas Públicas  
  
*Erika Piedad Jimenez*  
**ERIKA PIEDAD JIMENEZ MARIN**  
 Directora Operativa de Contaduría y Contadora  
 T.P. 96739-T

**ANEXO 3**  
**MUNICIPIO DE PEREIRA**  
**ESTADO DE ACTIVIDAD FINANCIERA, ECONOMICA Y SOCIAL COMPARATIVO**  
**MARZO 31 DE 2016**  
**(Cifras en miles de pesos)**

	Mar-16	Mar-15
<b>INGRESOS OPERACIONALES</b>	<b>256.525.681</b>	<b>320.411.624</b>
41 Ingresos fiscales	183.191.833	249.156.711
44 Transferencias	73.066.898	66.545.234
47 Operaciones Interinstitucionales	266.950	4.709.679
<b>GASTOS OPERACIONALES</b>	<b>99.082.931</b>	<b>93.122.177</b>
51 De administración	15.031.113	16.197.712
53 Provisiones, depreciaciones y amort.	3.416.652	1.771.524
54 Transferencias	680.748	-
55 Gasto publico social	78.246.860	72.083.170
57 Operaciones Interinstitucionales	1.707.558	3.069.771
<b>SUPERAVIT OPERACIONAL</b>	<b>157.442.750</b>	<b>227.289.447</b>
<b>OTROS INGRESOS</b>	<b>11.652.879</b>	<b>18.045.828</b>
48 Otros ingresos	11.652.879	18.045.828
<b>OTROS GASTOS</b>	<b>2.917.675</b>	<b>2.374.655</b>
58 Otros gastos	2.917.675	2.374.655
<b>EXCEDENTE DEL EJERCICIO</b>	<b>166.177.954</b>	<b>242.960.620</b>

**JUAN PABLO GALLO MAYA**  
Alcalde Municipal

**RODIGO GALLEGO GONZALEZ**  
Sub Secretario de Asuntos Financieros

**CARLOS ALBERTO MAYA LOPEZ**  
Secretario de Hacienda y Finanzas Públicas

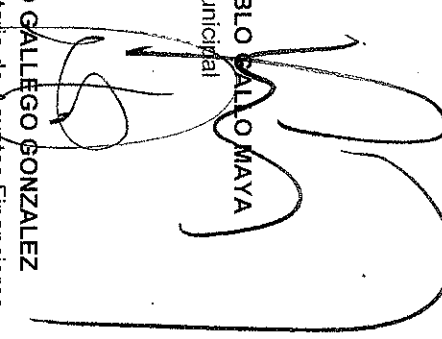
**ERIKA PIEDAD JIMENEZ MARIN**  
Directora Operativa de Contaduría y Contadora  
T.P. 96739-1


**ANEXO 4**  
**MUNICIPIO DE PEREIRA**  
**ESTADO DE ACTIVIDAD FINANCIERA, ECONÓMICA Y SOCIAL COMPARATIVO**  
**MARZO 31 DE 2016**  
 (Cifras en miles de pesos)


	Mar-16	Mar-15
<b>INGRESOS OPERACIONALES</b>		
41 Ingresos Fiscales	183.191.833	249.156.711
4105 Tributarios	188.123.358	175.828.887
4110 No tributarios	16.406.862	101.974.397
4195 Devoluciones y descuentos,	(21.338.387)	(28.646.573)
<b>44 Transferencias</b>	<b>73.066.898</b>	<b>66.545.234</b>
4408 Sistema General Participaciones	53.129.456	46.426.029
4413 Sistema General de Regalias	77.566	-
4421 Sistema de Seguridad Social en Salud	17.016.292	15.735.206
4428 Otras Transferencias	2.843.584	4.383.999
<b>47 Operaciones Interinstitucionales</b>	<b>266.950</b>	<b>4.709.679</b>
4705 Aportes y traspaso de fondos recibidos	266.950	4.709.679
<b>GASTOS OPERACIONALES</b>	<b>99.082.931</b>	<b>93.122.177</b>
51 De administración	15.031.113	16.197.712
5101 Sueldos y Salarios	6.782.157	6.553.819
5102 Contribuciones Imputadas	3.205.282	3.044.032
5103 Contribuciones Efectivas	1.112.801	990.033
5104 Aportes sobre la Nómina	185.067	175.386
5111 Generales	3.060.410	4.578.199
5120 Impuestos, contribuciones y tasas	685.396	856.243
<b>53 Provisiones, depreciaciones y amort.</b>	<b>3.416.652</b>	<b>1.771.524</b>
5302 Provisión protección de Inversiones	1.037.679	-
5314 Provisión para Contingencias	2.378.973	1.771.524
<b>54 Transferencias</b>	<b>680.748</b>	<b>-</b>
5423 Otras Transferencias	680.748	-
<b>55 Gasto Social</b>	<b>78.246.860</b>	<b>72.083.170</b>
5501 Educación	44.010.784	39.789.086
5502 Salud	29.486.112	26.093.764
5503 Agua Potable y Saneamiento	100.000	100.000
5504 Vivienda	129.710	198.216
5505 Recreación y Deporte	45.006	111.951
5507 Desarrollo Comunitario	4.464.225	5.790.153
5508 Medio ambiente	11.023	-
<b>57 OPERACIONES INTERINSTITUCIONALES</b>	<b>1.707.558</b>	<b>3.069.771</b>
5705 Fondos entregados	1.707.558	3.069.771

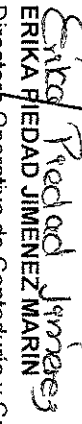
**ANEXO No. 5**  
**MUNICIPIO DE PEREIRA**  
**ESTADO DE CAMBIO EN EL PATRIMONIO**  
**MARZO 31 DE 2016**  
 (Cifras en miles de pesos)

	mar-16	mar-15	V. ABSOLUTA	V. RELATIVA
<b>3 PATRIMONIO</b>	<b>1.582.033.785</b>	<b>1.601.843.829</b>	<b>- 19.810.044</b>	<b>-1,24%</b>
<b>31 Hacienda Pública</b>	<b>1.582.033.785</b>	<b>1.601.843.829</b>	<b>- 19.810.044</b>	<b>-1,24%</b>
3105 Capital Fiscal	1.361.227.953	1.035.131.318	326.096.635	31,50%
3110 Resultados del Ejercicio	166.177.954	242.960.620	- 76.782.666	-31,60%
3115 Superávit por Valorización	7.796.509	7.879.574	- 83.065	-1,05%
3117 Superávit Método de Participación Patrim.	44.671.243	42.389.349	2.281.894	5,38%
3120 Superávit por Donación	37.050	37.050	-	0,00%
3125 Patrimonio Público Incorporado	2.916.400	279.917.100	- 277.000.700	-98,96%
3128 Provisión, Agotamiento, Deprec. Y Amortiz.	793.324	6.471.182	- 5.677.858	-87,74%

  
**JUAN PABLO GALLO MAYA**  
 Alcalde Municipal

  
**RODRIGO GALLEGO GONZALEZ**  
 Sub Secretario de Asuntos Financieros

  
**CARLOS ALBERTO MAYA LOPEZ**  
 Secretario de Hacienda y Finanzas Públicas

  
**ERIKA PIEDAD JIMENEZ MARIN**  
 Directora Operativa de Contaduría y Contadora  
 T.P. 96739-T