


Versión: 02

Fecha de Vigencia: 11 septiembre 2020

ANEXO No. 1
**ESTADO DE SITUACION FINANCIERA
INDIVIDUAL**
31 DE OCTUBRE DE 2020

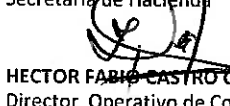
(Cifras en pesos)

	oct-2020	oct-2019
ACTIVOS		
Activos Corrientes	873.138.449.419	933.557.956.346
Efectivo y Equivalente al Efectivo	177.498.827.806	247.478.913.413
Inversiones e Instrumentos Derivados	550.727.094.089	552.003.341.977
Cuentas por Cobrar	144.912.527.524	133.019.515.159
Prestamos por Cobrar	-	1.056.185.797
Activos No Corriente	1.634.264.172.330	1.555.704.451.223
Impuestos, Retención en la Fuente y Anticipos de		
Impuestos Vigencias Anteriores	58.620.184.015	103.024.198.915
Propiedades, Planta y Equipo	557.998.720.949	692.612.709.118
Bienes de Uso Público e Histórico y Culturales	798.141.029.539	584.113.336.446
Otros Activos	219.504.237.827	175.954.206.744
TOTAL ACTIVOS	2.507.402.621.749	2.489.262.407.569
PASIVOS		
Pasivos Corrientes	550.336.080.082	688.409.580.528
Prestamos por Pagar	2.573.002.664	2.058.776.744
Cuentas por Pagar	38.088.196.616	37.297.296.687
Beneficios a los Empleados	35.932.863.097	36.060.306.081
Provisiones	201.337.277.017	354.492.279.712
Otros Pasivo	272.404.740.688	258.500.921.304
Pasivos no Corrientes	489.417.184.229	508.602.583.172
Prestamos por Pagar	100.611.081.642	115.745.208.154
Beneficios a los Empleados	388.806.102.587	392.857.375.018
TOTAL PASIVOS	1.039.753.264.311	1.197.012.163.700
PATRIMONIO		
Patrimonio de las Entidades de Gobierno	1.467.649.357.438	1.292.250.243.869
TOTAL PATRIMONIO	1.467.649.357.438	1.292.250.243.869
TOTAL PASIVO MAS PATRIMONIO	2.507.402.621.749	2.489.262.407.569
Cuentas de Orden Deudoras		
Deudoras de control	48.057.237.321	41.613.358.852
Deudoras por el Contra	-48.057.237.321	-41.613.358.852
Cuentas de Orden Acreedoras		
Pasivos Contingentes	237.401.647.400	48.544.322.773
Acreedoras de Control	21.534.181.705	64.509.040.005
Acreedoras por el contrario (Db)	-258.935.829.105	-113.053.362.778


 CARLOS ALBERTO MAYA LOPEZ
 Alcalde Municipal


 RODRIGO CALLEJO GONZALEZ
 Sub Secretario de Asuntos Financieros


 DORA PATRICIA OSPINA PARRA
 Secretaria de Hacienda


 HECTOR FABIO CASTRO CALVO
 Director Operativo de Contaduría
 TP 153376-T

Versión: 02

Fecha de Vigencia: 11 septiembre 2020

ANEXO No. 2
MUNICIPIO DE PEREIRA
ESTADO DE SITUACION FINANCIERA
INDIVIDUAL
31 DE OCTUBRE DE 2020
(Cifras en pesos)

	oct-2020	oct-2019
ACTIVOS		
Activo Corrientes	873.138.449.419	933.557.956.346
Efectivo y Equivalente al Efectivo	177.498.827.806	247.478.913.413
Caja	17.050.000	16.300.000
Depósitos en Instituciones Financieras	177.481.777.806	247.462.613.413
Inversiones e Instrumentos Derivados	550.727.094.089	552.003.341.977
Inversiones en Entidades en liquidacion	676.562.348	676.562.348
Inversiones de Administración de Liquidez al Costo	113.546.278	113.546.278
Inversiones en Controladas Contabilizadas por el Método de Participación Patrimonial	438.154.886.737	442.789.065.902
Inversiones en Asociadas Contabilizadas por el Método de Participación Patrimonial	114.029.891.254	110.671.959.977
Deterioro Acumulado de Inversiones (Cr)	(2.247.792.528)	(2.247.792.528)
Cuentas por Cobrar	144.912.527.524	133.019.515.159
Impuestos, Retención en la Fuente y Anticipos de Impuestos	52.991.533.105	87.390.244.773
Contribuciones, Tasas e Ingresos no Tributarios	53.714.460.505	69.285.705.544
Venta de Bienes	104.118.509	131.934.526
Transferencias por cobrar	10.238.406.574	9.369.351.388
Otras Cuentas por Cobrar	30.902.518.662	16.109.410.151
Cuentas por Cobrar de Difícil Recaudó	123.379.066.750	104.440.547.933
Deterioro Acumulado de Cuentas por Cobrar (Cr)	(126.417.576.581)	(153.707.679.156)
Prestamos por Cobrar	-	1.056.185.797
Prestamos Concedidos	-	1.056.185.797
Activos No Corriente	1.634.264.172.330	1.555.704.451.223
Cuentas por Cobrar	58.620.184.015	103.024.198.915
Impuestos, Retención en la Fuente y Anticipos de Impuestos Vigencias Anteriores	58.620.184.015	103.024.198.915
Propiedades, Planta y Equipo	557.998.720.949	692.612.709.118
Terrenos	213.721.806.212	302.851.052.496
Construcciones en curso	21.534.814.459	62.918.201.868
Bienes Muebles en Bodega	9.748.298.997	12.392.879.849
P.P.E no Explotados	77.581.400	30.195.815
Edificaciones	363.929.563.949	364.490.794.302
Redes, Líneas y Cables	146.411.827	144.031.827
Maquinaria y Equipo	5.699.461.853	4.442.589.457
Equipo Médico y Científico	2.048.604.152	604.207.008
Muebles, Enseres y Equipo de Oficina	4.481.674.772	3.948.494.472
Equipos de Computación y Comunicación	9.270.016.888	8.067.443.855
Equipo de Transporte, Tracción y Elevación	16.546.927.250	11.355.502.741
Equipos de Comedor, Cocina, Despensa y Hotelería	562.483.790	89.428.088
Bienes de Arte y Cultura	19.703.820	19.703.820
Depreciación Acumulada de Propiedades, Planta y Equipo (Cr)	(89.788.628.420)	(78.741.816.480)

Versión: 02

Fecha de Vigencia: 11 septiembre 2020

ANEXO No. 2
MUNICIPIO DE PEREIRA
ESTADO DE SITUACION FINANCIERA
INDIVIDUAL
31 DE OCTUBRE DE 2020
(Cifras en pesos)

Bienes de Uso Público e Histórico y Culturales	798.141.029.539	584.113.336.446
Bienes de Uso Público e Históricos y Culturales en Construcción	218.121.330.880	157.440.963.357
Bienes de Uso Público en Servicio	679.125.354.276	514.386.522.826
Bienes de Uso Público representados en Bienes de Arte y Cultura	250.000.000	-
Depreciación Acumulada de Bienes de Uso Público (Cr)	(99.355.655.617)	(87.714.149.737)
Otros Activos	219.504.237.827	175.954.206.744
Plan de Activos para Beneficios Posempleo	145.325.276.100	133.194.024.130
Bienes y Servicios pagados por Anticipado	71.893.765	71.893.764
Avances y Anticipos Entregados	4.468.826.292	13.248.502.209
Recursos Entregados en Administración	62.648.447.344	21.294.641.682
Depósitos Entregados en Garantía	536.705.112	530.980.218
Derechos en Fideicomiso	140.682.473	1.274.526.733
Propiedades de Inversión	6.384.202.155	6.384.202.155
Depreciación Acumulada de Propiedades de Inversión (Cr)	(168.005.570)	(132.184.965)
Activos Intangibles	1.636.157.153	1.000.831.704
Amortización Acumulada de Activos Intangibles (Cr)	(1.539.946.997)	(913.210.886)
TOTAL ACTIVOS	2.507.402.621.749	2.489.262.407.569

PASIVOS

Pasivos Corrientes	550.336.080.082	688.409.580.528
Prestamos por Pagar	2.573.002.664	2.058.776.744
Financiamiento Interno de Corto Plazo	2.573.002.664	2.058.776.744
Cuentas por Pagar	38.088.196.616	37.297.296.687
Adquisición de Bienes y Servicios Nacionales	6.139.652.520	12.373.245.548
Transferencias por pagar	1.157.982.522	403.594.618
Recursos a favor de Terceros	4.509.069.748	3.303.605.198
Descuentos de Nómina	5.413.724	634.882.200
Retención en la Fuente e Impuesto de Timbre	163.279.523	560.790.602
Impuestos, Contribuciones y Tasas por Pagar	582.401.780	858.506.348
Impuesto al Valor Agregado - IVA	20.185.000	55.580.000
Administración y Prestación de servicios	3.205.172.445	394.159.170
Otras Cuentas por Pagar	22.305.039.354	18.712.933.003
Beneficios a los Empleados	35.932.863.097	36.060.306.081
Beneficios a los Empleados a Corto Plazo	35.932.863.097	36.060.306.081
Provisiones	201.337.277.017	354.492.279.712
Litigios y Demandas	201.337.277.017	354.492.279.712
Otros Pasivo	272.404.740.688	258.500.921.304
Avances y Anticipos Recibidos	592.166.931	592.166.931
Recursos Recibidos en Administración	32.138.025	32.138.025
Ingresos Recibidos por Anticipado	3.676.988.087	4.982.931.764
Retenciones y Anticipos de Impuestos	259.321.692.559	252.629.228.711
Otros pasivos diferidos	8.781.755.086	264.455.873

Versión: 02

Fecha de Vigencia: 11 septiembre 2020

ANEXO No. 2
MUNICIPIO DE PEREIRA
ESTADO DE SITUACION FINANCIERA
INDIVIDUAL
31 DE OCTUBRE DE 2020
(Cifras en pesos)

Pasivos no Corrientes	489.417.184.229	508.602.583.172
Prestamos por Pagar	100.611.081.642	115.745.208.154
Financiamiento Interno de Largo Plazo	100.611.081.642	115.745.208.154
Beneficios a los Empleados	388.806.102.587	392.857.375.018
Beneficios a los Empleados a Largo Plazo	5.838.188.827	4.865.714.311
Beneficios Posempleo Pensiones	382.967.913.760	387.991.660.707
TOTAL PASIVOS	1.039.753.264.311	1.197.012.163.700
PATRIMONIO		
Patrimonio de las Entidades de Gobierno	1.467.649.357.438	1.292.250.243.869
Capital Fiscal	1.372.134.312.931	1.372.134.312.930
Resultado de Ejercicios anteriores	(169.170.002.874)	(286.745.026.625)
Resultado del Ejercicio	140.762.579.370	64.961.524.458
Ganancias o Perdidas por la aplicación del Método de Participación Patrimonial de Inversiones en Controladas	68.795.596.675	72.087.956.404
Ganancias o Perdidas por la aplicación del Método de Participación Patrimonial de Inversiones en Asociadas	75.509.496.443	69.811.476.702
Ganancias o Perdidas por planes de beneficios a los empleados	(20.382.625.107)	-
TOTAL PATRIMONIO	1.467.649.357.438	1.292.250.243.869
TOTAL PASIVO MÁS PATRIMONIO	2.507.402.621.749	2.489.262.407.569
Cuentas de Orden Deudoras		
Deudoras de control	48.057.237.321	41.613.358.852
Bienes y Derechos Retirados	2.228.813.224	2.223.595.633
Bienes Entregados a Terceros	27.833.257.917	23.644.027.960
Otras Cuentas Deudoras de Control	17.995.166.179	15.745.735.259
Deudoras por el Contra	-48.057.237.321	-41.613.358.852
Deudores de Control por el Contra (Cr)	-48.057.237.321	-41.613.358.852
Cuentas de Orden Acreedoras		
Pasivos Contingentes	237.401.647.400	48.544.322.773
Litigios y Mecanismos Alternativos de Solución de Conflictos	217.521.439.906	27.387.268.743
Otros Pasivos Contingentes	19.880.207.494	21.157.054.030
Acreedoras de Control	21.534.181.705	64.509.040.005
Bienes y Derechos Recibidos en Garantía	2.116.138.079	1.671.584.573
Recursos Administrados en nombre de Terceros	5.805.742.480	2.286.457.310
Otras Cuentas Acreedoras de Control	13.612.301.145	60.550.998.123
Acreedoras por el contrario (Db)	-258.935.829.105	-113.053.362.778
Pasivos Contingentes por el contra (Db)	-237.401.647.400	-48.544.322.773
Acreedoras de Control por el contra (Db)	-21.534.181.705	-64.509.040.005


Versión: 02


Fecha de Vigencia: 11 septiembre 2020

ANEXO No. 2
MUNICIPIO DE PEREIRA
ESTADO DE SITUACION FINANCIERA
INDIVIDUAL
31 DE OCTUBRE DE 2020
(Cifras en pesos)


CARLOS ALBERTO MAYA LOPEZ
Alcalde Municipal


RODRIGO GALLEGO GONZALEZ
Sub Secretario de Asuntos Financieros


DORA PATRICIA OSPINA PARRA
Secretaria de Hacienda


HECTOR FABIO CASTRO CALVO
Director Operativo de Contaduría
TP 153376-T


Versión: 02

Fecha de Vigencia: 11 septiembre 2020


ANEXO No. 3
MUNICIPIO DE PEREIRA
ESTADO DE RESULTADOS
INDIVIDUAL
31 DE OCTUBRE DE 2020
(Cifras en pesos)

	oct-2020	oct-2019
INGRESOS SIN CONTRAPRESTACION	719.724.495.181	597.545.778.719
Ingresos fiscales	319.905.436.750	250.637.290.147
Transferencias	390.038.662.282	337.581.506.447
Operaciones Interinstitucionales	9.780.396.149	9.326.982.125
GASTOS OPERACIONALES	613.543.922.625	579.063.097.985
De administración	81.348.729.388	83.617.401.666
Deterioro, depreciaciones y amort.	18.913.760.687	16.623.565.484
Transferencias	20.155.044.608	11.394.396.614
Gasto público social	478.960.918.572	451.910.312.833
Operaciones Interinstitucionales	14.165.469.370	15.517.421.388
SUPERAVIT OPERACIONAL	106.180.572.556	18.482.680.734
OTROS INGRESOS	54.625.065.543	59.025.259.212
Otros ingresos	54.625.065.543	59.025.259.212
OTROS GASTOS	20.043.058.729	12.546.415.488
Otros gastos	20.043.058.729	12.546.415.488
EXCEDENTE DEL EJERCICIO	140.762.579.370	64.961.524.458


CARLOS ALBERTO MAYA LOPEZ
Alcalde Municipal


DORA PATRICIA OSPINA PARRA
Secretaria de Hacienda


RODRIGO SALGADO GONZALEZ
Sub Secretario de Asuntos Financieros


HECTOR FABIO CASTRO CALVO
Director Operativo de Contaduria
TP 153376-T

Versión: 02

Fecha de Vigencia: 11 septiembre 2020

ANEXO No. 4
MUNICIPIO DE PEREIRA
ESTADO DE RESULTADOS
INDIVIDUAL
31 DE OCTUBRE DE 2020
(Cifras en pesos)


	oct-2020	oct-2019
INGRESOS SIN CONTRAPRESTACION	719.724.495.181	597.545.778.719
Ingresos Fiscales	319.905.436.750	250.637.290.147
Tributarios	274.682.763.412	195.712.706.563
No tributarios	45.299.745.985	55.265.200.378
Devoluciones y descuentos	(77.072.647)	(340.616.794)
Transferencias	390.038.662.282	337.581.506.447
Sistema General Participaciones	273.590.621.595	241.799.448.418
Sistema General de Regalias	147.038.653	723.709.505
Sistema de Seguridad Social en Salud	92.851.073.502	71.757.414.766
Otras Transferencias	23.449.928.532	23.300.933.758
Operaciones Interinstitucionales	9.780.396.149	9.326.982.125
Fondos Recibidos	9.780.396.149	9.326.982.125
GASTOS OPERACIONALES	613.543.922.625	579.063.097.985
De administración	81.348.729.388	83.617.401.666
Sueldos y Salarios	26.025.740.453	23.723.008.208
Contribuciones Imputadas	62.819.459	100.375.747
Contribuciones Efectivas	7.570.728.130	7.407.570.889
Aportes sobre la Nómina	1.298.026.100	1.226.949.500
Prestaciones Sociales	13.335.011.807	8.527.010.865
Gastos de Personal Diversos	4.112.390.817	13.507.345.399
Generales	25.706.449.966	28.823.630.616
Impuestos, contribuciones y tasas	3.237.562.656	301.510.442
Deterioro, Depreciaciones, Amortizaciones y Provisiones	18.913.760.687	16.623.565.484
Depreciación de propiedades planta y equipo	8.765.008.780	10.047.956.205
Depreciación de Propiedades de Inversión	29.850.505	29.612.155
Depreciación de Bienes de Uso Público	9.658.316.200	6.158.227.940
Amortización de activos Intangibles	460.585.202	387.769.184
Transferencias	20.155.044.608	11.394.396.614
Otras Transferencias	20.155.044.608	11.394.396.614
Gasto Social	478.960.918.572	451.910.312.833
Educación	225.188.533.735	220.324.975.494
Salud	165.069.046.618	141.802.704.378
Agua Potable y Saneamiento Básico	2.394.331.062	3.044.504.181
Vivienda	1.937.228.268	8.955.064.970
Recreación y Deporte	1.901.985.237	4.996.956.651
Cultura	4.814.580.141	5.271.349.599
Desarrollo Comunitario y Bienestar Social	76.524.463.760	66.428.423.621
Medio Ambiente	624.749.751	850.333.939
Subsidios Asignado	506.000.000	236.000.000
OPERACIONES INTERINSTITUCIONALES	14.165.469.370	15.517.421.388
Fondos entregados	14.165.469.370	15.517.421.388


Versión: 02


Fecha de Vigencia: 11 septiembre 2020


ANEXO No. 4
MUNICIPIO DE PEREIRA
ESTADO DE RESULTADOS
INDIVIDUAL
31 DE OCTUBRE DE 2020
(Cifras en pesos)

	oct-2020	oct-2019
SUPERAVIT O PERDIDA OPERACIONAL	106.180.572.556	18.482.680.734
OTROS INGRESOS	54.625.065.543	59.025.259.212
Financieros	23.368.365.126	26.963.025.335
Ajuste por Diferencia en Cambio	537.163.236	3.633.791.903
Ingresos Diversos	28.224.250.280	18.865.642.065
Extraordinarios	2.320.949	-
Ganancias en la aplicación del metodo de participacion	2.482.863.382	8.293.932.680
Ganancias en la aplicación inversiones en asociadas	-	43.095.664
Reversión de las Perdidas por Deterioro	10.102.570	1.225.771.565
OTROS GASTOS	20.043.058.729	12.546.415.488
Ajuste por diferencia en cambio	895.174.618	4.146.953.251
Financieros	8.030.281.318	2.906.602.803
Perdida en la aplicación inversiones en controladas	7.479.744.083	72.920.225
Perdida en la aplicación inversiones en asociadas	2.340.088.464	4.091.307.369
Gastos Diversos	1.297.770.246	1.328.631.840
EXCEDENTE DEL EJERCICIO	140.762.579.370	64.961.524.458


CARLOS ALBERTO MAYA LOPEZ
Alcalde Municipal


RODRIGO GALLEGO GONZALEZ
Sub Secretario de Asuntos Financieros


DORA PATRICIA OSPINA PARRA
Secretaria de Hacienda


HECTOR FABIO CASTRO CALVO
Director Operativo de Contaduria
TP 153376-T