

# Evaluación Plan de Desarrollo 2018

Secretaría de Planeación

Secretario de Planeación:  
**JUAN CARLOS RESTREPO RESTREPO**



# Evaluación Plan de Desarrollo 2018

«Pereira, Capital del Eje 2016 - 2019»

**EJE  
1**

## COMPETITIVIDAD, INNOVACIÓN Y EMPLEO

5 programas – 10 subprogramas

- ✓ 3 Metas de impacto
- ✓ 17 Metas de resultado
- ✓ 58 Metas de producto

**EJE  
2**

## PEREIRA EDUCADA Y EDUCADORA

3 programas – 10 subprogramas

- ✓ 3 Metas de impacto
- ✓ 3 Metas de resultado
- ✓ 53 Metas de producto

**EJE  
3**

## DESARROLLO SOCIAL, PAZ Y RECONCILIACIÓN

7 programas – 19 subprogramas

- ✓ 5 Metas de impacto
- ✓ 68 Metas de resultado
- ✓ 129 Metas de producto

**EJE  
4**

## HÁBITAT, AMBIENTE Y TERRITORIO

10 programas – 24 subprogramas

- ✓ 3 Metas de impacto
- ✓ 21 Metas de resultado
- ✓ 100 Metas de producto

**EJE  
5**

## GESTIÓN INSTITUCIONAL

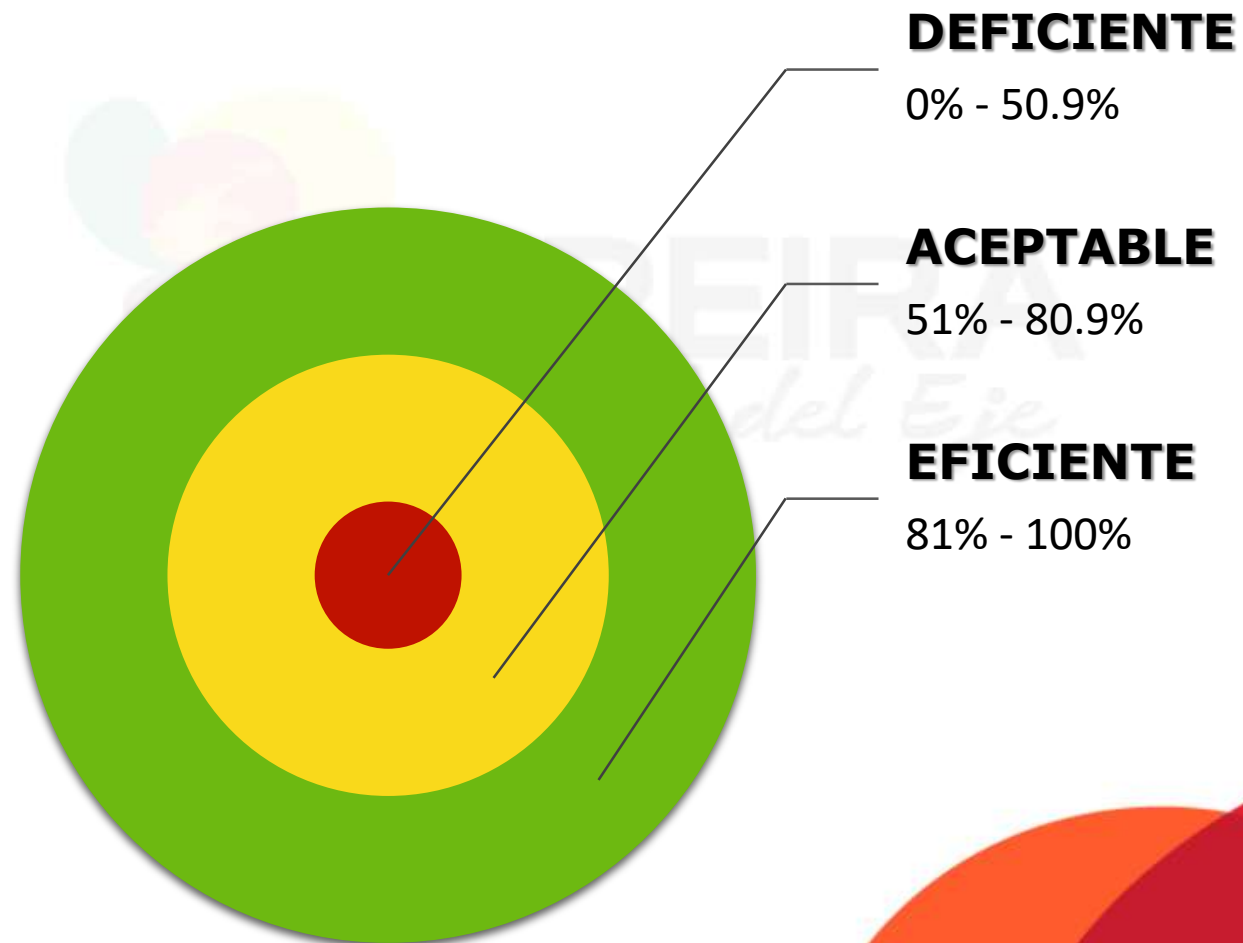
2 programas – 6 subprogramas

- ✓ 1 Meta de impacto
- ✓ 7 Metas de resultado
- ✓ 16 Metas de producto

# Evaluación Plan de Desarrollo 2018

«Pereira, Capital del Eje 2016 - 2019»

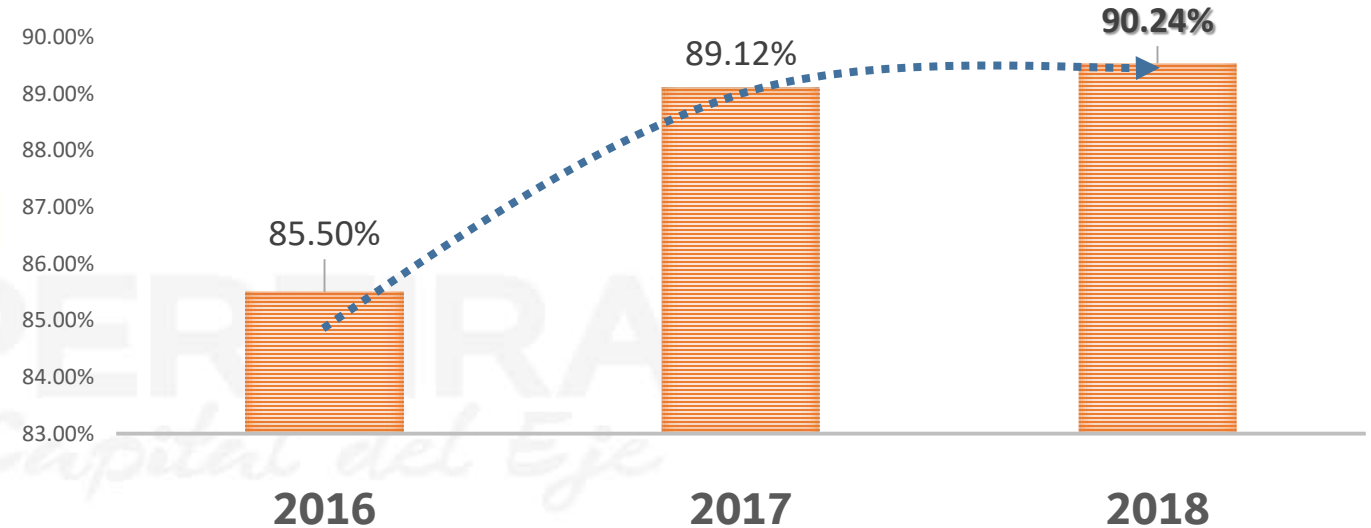
Niveles de Eficacia- Rangos de Evaluación



# Evaluación Metas de Producto Plan de Desarrollo 2018

«Pereira, Capital del Eje 2016 - 2019»

RESULTADOS EVALUACIÓN PLAN DE  
DESARROLLO "PEREIRA CAPITAL DEL EJE"



90,24%

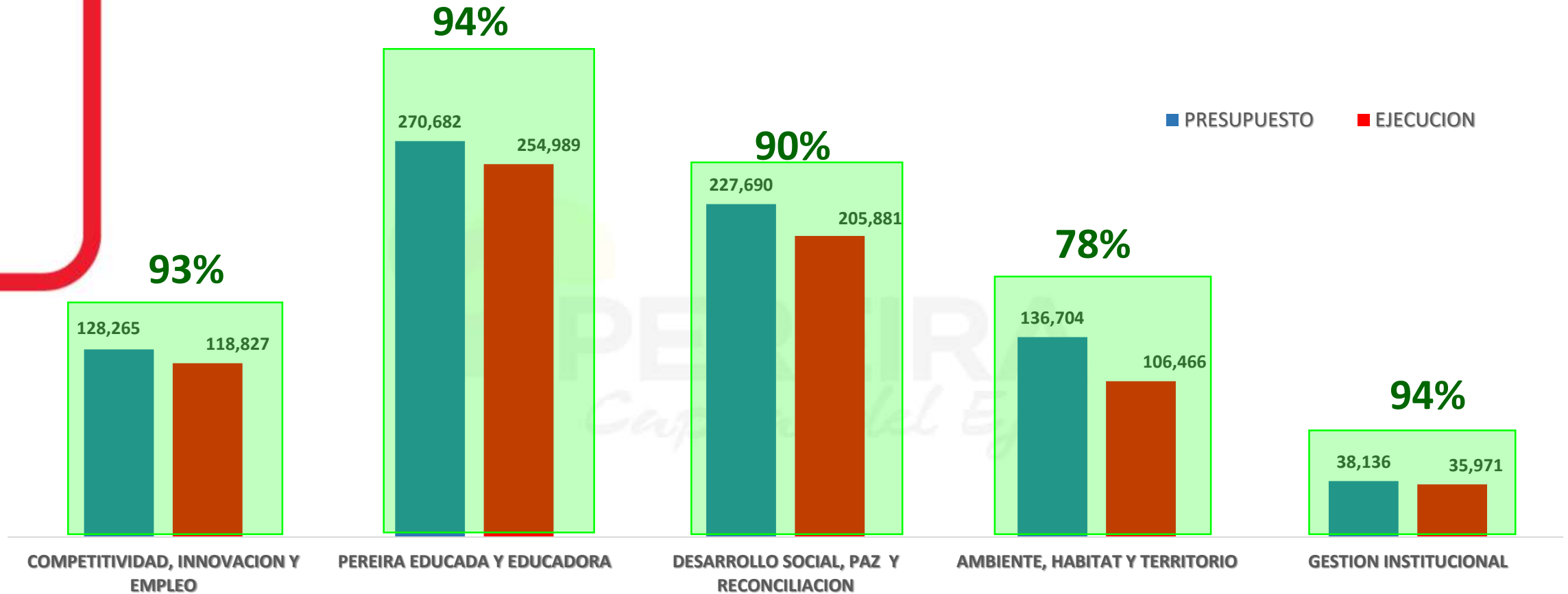
**Eficiente**



Resultados Evaluación ante DNP 2018 : **88,7%**

# Ejecución de la Inversión por Ejes Estratégicos Vigencia 2018

«Pereira, Capital del Eje 2016 - 2019»



EJE ESTRATEGICO	PRESUPUESTO	EJECUCION	% DE EJECUCION
TOTAL EJECUCION POAI 2018	801.478	722.134	90%

**Nota:** Cifras en Millones de Pesos

# Tipos de Metas –Procedimiento para la Evaluación

## Meta de Incremento

Tienen como objetivo aumentar el valor de la Línea Base en términos porcentuales o valores nominales

## Meta de Reducción

Pretenden generar reducción en la línea base del indicador, como disminución de una problemática identificada

## Meta de Mantenimiento

Pretenden realizar esfuerzos para que las metas permanezcan estables en su línea base

1

Una vez formulado y aprobado el Plan de Desarrollo, se formula el Plan Indicativo, donde se asignan los responsable por meta del Plan de Desarrollo, según la competencia.

2

Durante la vigencia la Secretaría de Planeación realiza monitoreo al cumplimiento de las metas del Plan, con el fin implementar correctivos que permitan dicho cumplimiento.

3

Al término de cada vigencia se realiza la Evaluación anual al Plan de Desarrollo, iniciando con la recolección de la información, en el formato del Plan Indicativo propuesto por el DNP y se realiza por parte de cada dependencia del sector central y entidades descentralizadas del Municipio.

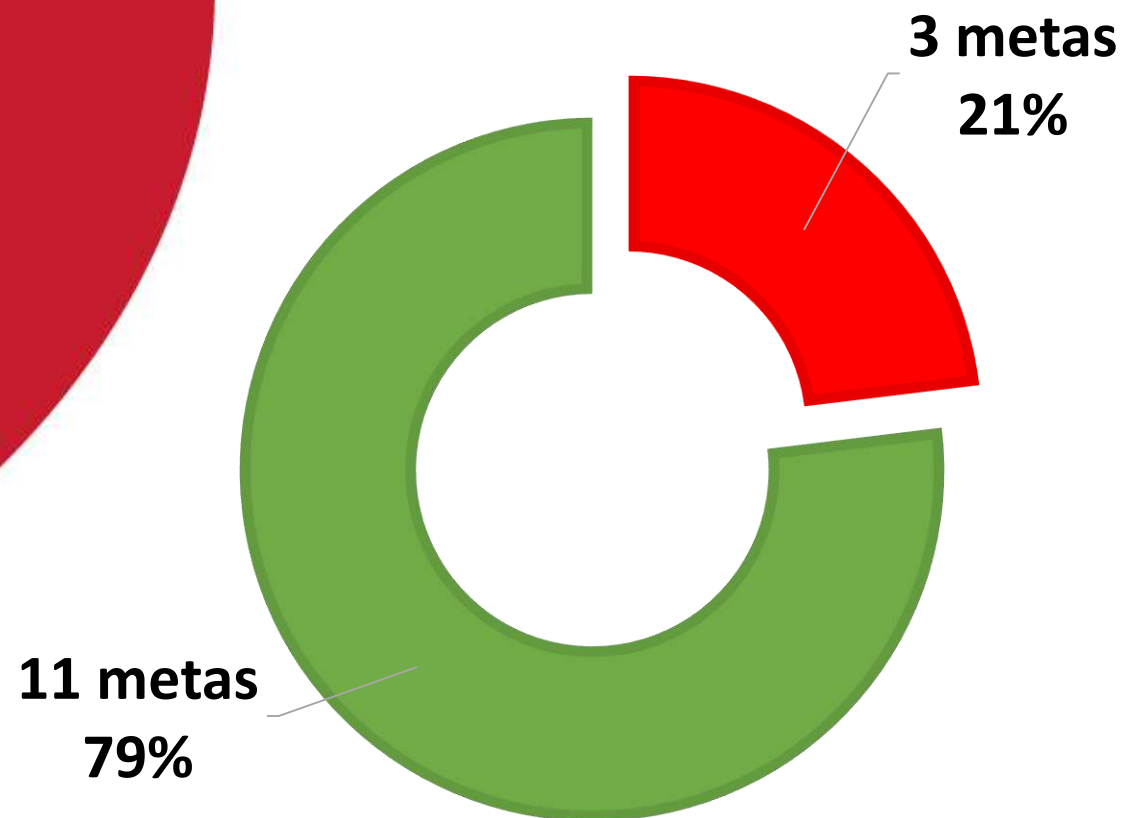
4

Una vez recibido el Plan Indicativo por parte de cada entidad, la Secretaria de Planeación revisa y valida dicha información con cada uno de los responsables.

5

La Secretaría de Planeación realiza el cálculo de Evaluación para cada una de las metas, de la siguiente manera y dependiendo del tipo de meta.

# Metas de Impacto 2018



**Metas Evaluadas:**  
13 de 15

Evaluación  
**Plan de Desarrollo 2018**

# Evaluación por Eje Estratégico

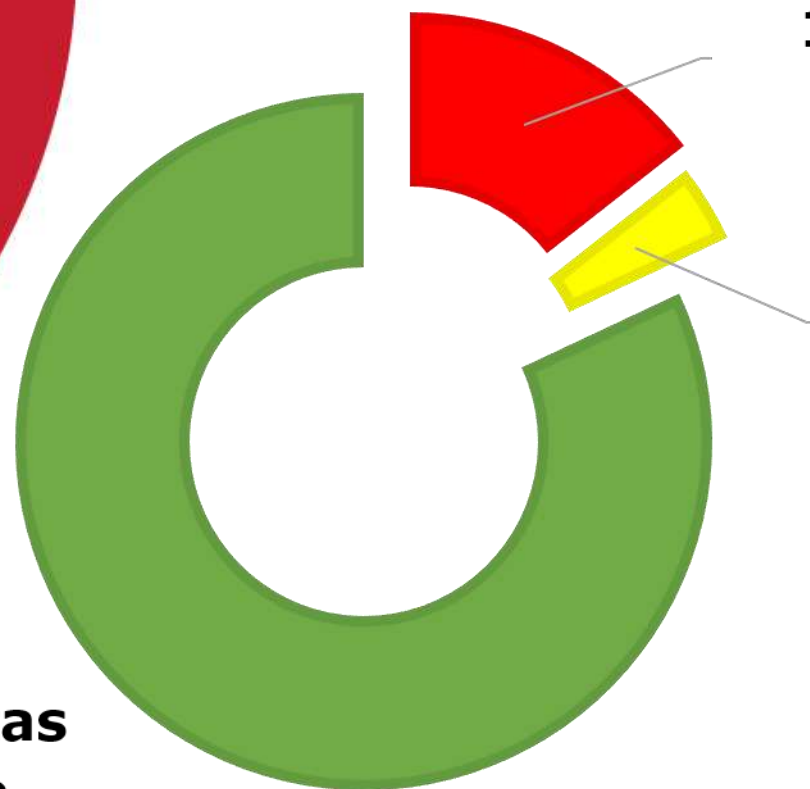
## METAS DE IMPACTO

EJE ESTRATÉGICO	No. Metas de impacto	AVANCE A 31 de Diciembre de 2018
TOTAL METAS DE IMPACTO	15	81,00%
EJE 1 COMPETITIVIDAD, INNOVACIÓN Y EMPLEO	3	77.56
EJE 2 PEREIRA EDUCADA Y EDUCADORA	3	66.94
EJE 3 DESARROLLO SOCIAL, PAZ Y RECONCILIACIÓN	5	80.00
EJE 4 HÁBITAT, AMBIENTE Y TERRITORIO	3	100
EJE 5 GESTIÓN INSTITUCIONAL	1	N.E



# Metas de Resultado 2018

**91 metas  
82%**



**16 metas  
14%**

**4 metas  
4%**

**Metas Evaluadas:**  
111 de 116

Evaluación  
**Plan de Desarrollo 2018**

# Evaluación por Programas

## METAS DE RESULTADO

Programa	DESCRIPCION	No. Metas de Resultado	Evaluación Metas de Resultado
TOTAL METAS DE RESULTADO		116	85,39%
1	Capacidades para el disfrute de derechos de los grupos poblacionales	25	90.91
2	Ciencia, tecnología e innovación para el cambio	3	100.00
3	Cultura ciudadana y convivencia pacífica	3	66.67
4	Cultura eje de desarrollo	1	100.00
5	Desarrollo económico inclusivo	1	100.00
6	Desarrollo productivo para el cambio	3	66.67
7	Ecosistemas para la vida	2	94.88
8	Educación de calidad	1	50.00
9	Espacio público para la vida	2	100.00
10	Gestión del riesgo de desastres	1	100.00

# Evaluación por Programas

## METAS DE RESULTADO

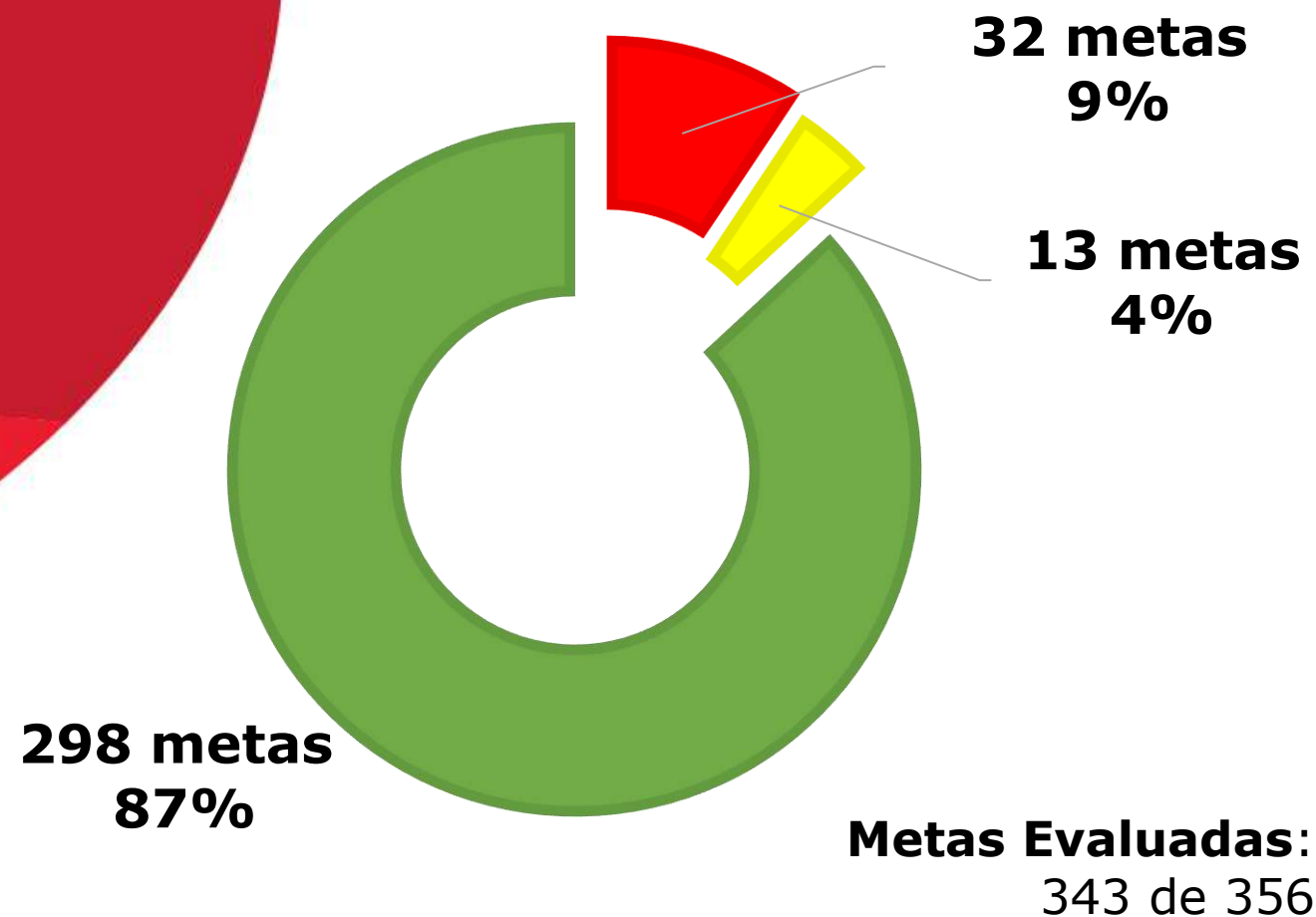
Programa	DESCRIPCION	No. Metas de Resultado	Evaluación Metas de Resultado
TOTAL METAS DE RESULTADO		116	85,39%
11	Gestión institucional para la excelencia	6	100.00
12	Gestión integral de residuos sólidos	1	57.20
13	Gestión para la planeación y desarrollo físico territorial	2	100.00
14	Gobernanza ambiental	1	100.00
15	Hábitat social	1	79.63
16	Hacienda pública eficaz y eficiente	1	100.00
17	Movilidad sostenible para el desarrollo	5	70.10
18	Organización y participación ciudadana y democrática	2	100.00
19	Pereira ciudad activa	1	3.08
20	Pereira con diversidad económica	3	91.11

# Evaluación por Programas

## METAS DE RESULTADO

Programa	DESCRIPCION	No. Metas de Resultado	Evaluación Metas de Resultado
TOTAL METAS DE RESULTADO		116	85,39%
21	Pereira linda	1	100.00
22	Pereira segura y en paz	8	85.36
23	Salud pública y social	28	81.30
24	Servicios públicos eficientes	7	75.00
25	Territorio rural competitivo	3	100.00
26	Todos con aseguramiento en salud	1	100.00
27	Variabilidad y cambio climático	3	90.80

# Metas de Producto 2018



Evaluación  
**Plan de Desarrollo 2018**





**Evaluación por Dependencias**  
**METAS DE PRODUCTO**

DEPENDENCIA	METAS: EVALUADAS Vs PLANEDAS	Metas 0%-50.9%	Metas 51%-80.9%	Metas 81%-100%	Evaluación a : 31/12/2018
Aeropuerto	1 de 1			1	100.00
Dirección de gestión del Riesgo	8 de 11	2		6	87.16
Empresa de Aguas y Aguas	7 de 8	1		6	87.42
Empresa de Aseo de Pereira	6 de 9			6	100.00
Ese Salud Pereira	2 de 2	1		1	50.00
Instituto de Movilidad	4 de 4			4	100.00
Sec de Cultura	11 de 11			11	100.00
Sec. Desarrollo Económico y Competitividad	27 de 28			27	99.45
Sec. Dllo Rural y Gestión Ambiental	27 de 29	2	2	23	91.09
Sec. Dllo social Y Político	76 de 76	5	4	67	91.88
Sec. Educación	33 de 33	6		27	84.17
Sec. Gestión Administrativa	6 de 7			6	99.02
Sec. Gobierno	14 de 14		1	13	98.09
Sec. hacienda	3 de 3			3	100.00
Sec. Infraestructura *	19 de 20	5	2	12	73.40
Sec. Juridica	2 de 2			2	100.00
Sec. Planeación	44 de 45	2	2	40	93.95
Sec. Salud Pública y Seguridad Social	30 de 30	6		24	80.41
Sec. Tecnologías de Información y Comunicación	10 de 10	1	1	8	86.36
Sec. Recreacion y Deportes	5 de 5	1		4	86.44
Secretaria de Vivienda Social	7 de 7		1	6	91.64
Unidad Administrativa Especial Cuerpo Oficial de Bomberos	1 de 1			1	100.00
<b>Total General</b>	<b>343 de 356</b>	<b>10% - 32 Metas</b>	<b>4% - 13 Metas</b>	<b>87% - 298 Metas</b>	<b>90.24</b>

**METAS DE IMPACTO**

Página 1 de 30



**EJE** EJE 2 PEREIRA EDUCADA Y EDUCADORA

**RESPONSABLE** Sec de Cultura

**INDICADOR** % de personas satisfechas con la oferta cultural de Pereira

**META DE IMPACTO:** Incrementar por lo menos al 50% el grado de satisfacción de la oferta cultural

**LÍNEA BASE:** 44%

**EVALUACIÓN 2018**

**VALOR ESPERADO**

48%

**LOGRO**

58,00

**TIPO DE META**

I

**EVALUACIÓN**

100,00

**EVIDENCIAS**

Resultado Encuesta de percepción ciudadana 2018: Pereira Cómo Vamos

**OBSERVACIONES**

Resultado Encuesta de percepción ciudadana 2018: Pereira Cómo Vamos

**METAS DE IMPACTO**

Página 3 de 30



<b>EJE</b>	EJE 3 DESARROLLO SOCIAL, PAZ Y RECONCILIACIÓN
<b>RESPONSABLE</b>	Sec de gobierno
<b>INDICADOR</b>	Cobertura a focos poblacionales en promoción y protección de Derechos Humanos
<b>META DE IMPACTO:</b>	<i>Aumentar la cobertura en focos poblacionales en promoción y protección de Derechos Humanos</i>
<b>LÍNEA BASE:</b>	31

**EVALUACIÓN 2018**

VALOR ESPERADO	LOGRO	TIPO DE META	EVALUACIÓN
60%	96,7%	I	100

**EVIDENCIAS**

Actas de asistencia y registro fotográfico. Informes de Gestión 810.42.30

**OBSERVACIONES**

Se impactaron los focos poblacionales de las comunas: Villasantana, San Joaquín, Boston, Centro, Puerto Caldas y Caimalito.



**METAS DE IMPACTO**

Página 5 de 30



**EJE** EJE 2 PEREIRA EDUCADA Y EDUCADORA

**RESPONSABLE** Sec. Deporte y Recreación

**INDICADOR** Índice de actividad física

**META DE IMPACTO:** Elevar el índice de actividad física al 40%

**LÍNEA BASE:** 21%

**EVALUACIÓN 2018**

**VALOR ESPERADO**

34%

**LOGRO**

21,40

**TIPO DE META**

I

**EVALUACIÓN**

3,08

**EVIDENCIAS**

Encuesta de Percepción Ciudadana Pereira Como Vamos 2018 (link: [www.pereiracomovamos.org](http://www.pereiracomovamos.org))

**OBSERVACIONES**

De acuerdo a la encuesta de percepción ciudadana, disminuyó la práctica de algún deporte y actividad física. La secretaría con sus procesos continuos llega a cubrir en promedio el 5% del total de la población; la cobertura en rangos fue de ( 0 a 6años-5%; 7a12 años-10%; 13 a 17 años-14%; 18 a 28 años-2%; 29 a 59 años-3% y mayores de 60 años-3%). Para el calculo se continua con Pereira cómo vamos, tomando solamente el dato urbano, tal y como se tomo la línea base de Pereira cómo vamos

**METAS DE IMPACTO**

Página 7 de 30



<b>EJE</b>	EJE 1 COMPETITIVIDAD, INNOVACIÓN Y EMPLEO
<b>RESPONSABLE</b>	Sec. Desarrollo Económico y Competitividad
<b>INDICADOR</b>	Índice departamental de competitividad
<b>META DE IMPACTO:</b>	<i>Incrementar en 0,75 unidades la calificación del índice de competitividad departamental</i>
<b>LÍNEA BASE:</b>	5,75

**EVALUACIÓN 2018**

VALOR ESPERADO	LOGRO	TIPO DE META	EVALUACIÓN
6,05	5,89	I	46,67

**EVIDENCIAS**

[https://compite.com.co/wp-content/uploads/2018/11/LIBRO-CPC\\_IDC\\_2018\\_FINAL.pdf](https://compite.com.co/wp-content/uploads/2018/11/LIBRO-CPC_IDC_2018_FINAL.pdf)

**OBSERVACIONES**

### METAS DE IMPACTO

Página 9 de 30



<b>EJE</b>	EJE 1 COMPETITIVIDAD, INNOVACIÓN Y EMPLEO
<b>RESPONSABLE</b>	Sec. Desarrollo Económico y Competitividad
<b>INDICADOR</b>	Porcentaje de población ocupada en condiciones de empleo digno
<b>META DE IMPACTO:</b>	<i>Mejorar la calidad del empleo generado en condiciones de empleos dignos</i>
<b>LÍNEA BASE:</b>	57% (2014) Fuente: ORMET

### EVALUACIÓN 2018

VALOR ESPERADO	LOGRO	TIPO DE META	EVALUACIÓN
62%	61,3	I	86,00

### EVIDENCIAS

Dimensiones Índice de Calidad del Empleo (ICE): Intensidad laboral, Ingresos, Protección Social, Estabilidad laboral y Subempleo, Gran Encuesta Integrada de Hogares, 2018

### OBSERVACIONES

### METAS DE IMPACTO

Página 11 de 30



<b>EJE</b>	EJE 3 DESARROLLO SOCIAL, PAZ Y RECONCILIACIÓN
<b>RESPONSABLE</b>	Sec. Dlo social Y Político
<b>INDICADOR</b>	Porcentaje de participación en organizaciones sociales
<b>META DE IMPACTO:</b>	Incrementar en 9 puntos la participación en organizaciones sociales
<b>LÍNEA BASE:</b>	29%

### EVALUACIÓN 2018

VALOR ESPERADO	LOGRO	TIPO DE META	EVALUACIÓN
35%	35,7	I	100

### EVIDENCIAS

Encuesta Pereira Cómo Vamos 2018

### OBSERVACIONES

La información se encuentra disponible en la Secretaría de Desarrollo social.

### METAS DE IMPACTO

Página 13 de 30



<b>EJE</b>	EJE 3 DESARROLLO SOCIAL, PAZ Y RECONCILIACIÓN
<b>RESPONSABLE</b>	Sec. Dlo social Y Político
<b>INDICADOR</b>	Índice de Pobreza Multidimensional
<b>META DE IMPACTO:</b>	Reducir en 4,2 puntos el Índice de Pobreza Multidimensional
<b>LÍNEA BASE:</b>	33,7

### EVALUACIÓN 2018

VALOR ESPERADO	LOGRO	TIPO DE META	EVALUACIÓN
30,9	10.2	R	100

### EVIDENCIAS

El 5 de Julio del presente año, el DANE publicó la pobreza multidimensional por Departamentos. Donde obtuvo Risaralda un 12.5 % ocupando el cuarto lugar en el país. La pobreza Multidimensional de Pereira, siempre se ubica por debajo de la Departamental, realizando los cálculos con base a las proporciones del año 2005. Pereira en 2018 alcanzó una pobreza multidimensional del 10,2%, lo cual permite que en la Evaluación del 2019 esta meta se haya cumplido en un 100%.

### OBSERVACIONES

Última medición realizada en 2019

### METAS DE IMPACTO

Página 15 de 30



<b>EJE</b>	EJE 3 DESARROLLO SOCIAL, PAZ Y RECONCILIACIÓN
<b>RESPONSABLE</b>	Sec. Dlo social Y Político
<b>INDICADOR</b>	Buen Comportamiento ciudadano frente al respeto por las normas básicas de convivencia
<b>META DE IMPACTO:</b>	<i>Incrementar en un 3% el Buen Comportamiento ciudadano frente al respeto por las normas básicas de convivencia</i>
<b>LÍNEA BASE:</b>	34%

### EVALUACIÓN 2018

VALOR ESPERADO	LOGRO	TIPO DE META	EVALUACIÓN
36%	36,8	I	100

### EVIDENCIAS

Encuesta Pereira Cómo Vamos 2018.

### OBSERVACIONES

La información se encuentra disponible en la Secretaría de Desarrollo social.

<b>EJE</b>	EJE 2 PEREIRA EDUCADA Y EDUCADORA
<b>RESPONSABLE</b>	Sec. Educación
<b>INDICADOR</b>	Índice sintético de calidad educativa (ISCE) promedio, para el sector oficial de Pereira
<b>META DE IMPACTO:</b>	Aumentar el ISCE en 1, ajustado a la meta nacional que ha trazado el Ministerio de Educación Nacional para Pereira
<b>LÍNEA BASE:</b>	5,3 (Fuente: Ministerio de Educación Nacional)

### EVALUACIÓN 2018

VALOR ESPERADO	LOGRO	TIPO DE META	EVALUACIÓN
6,18	6,16	I	97,73

#### EVIDENCIAS

Resultado Ministerio de Educación Nacional 2018.

#### OBSERVACIONES



### METAS DE IMPACTO

Página 19 de 30



**EJE** EJE 4 HÁBITAT, AMBIENTE Y TERRITORIO

**RESPONSABLE** Sec. Infraestructura

**INDICADOR** % de Pereiranos que va a parques

**META DE IMPACTO:** Incrementar en 3% el porcentaje de Pereiranos que van a los parques

**LÍNEA BASE:** 27%

### EVALUACIÓN 2018

**VALOR ESPERADO**

28%

**LOGRO**

37

**TIPO DE META**

I

**EVALUACIÓN**

100

### EVIDENCIAS

Encuesta Pereira Cómo Vamos 2018.

### OBSERVACIONES



### METAS DE IMPACTO

Página 21 de 30

**EJE** EJE 5 GESTIÓN INSTITUCIONAL

**RESPONSABLE** Sec. Planeación

**INDICADOR** Índice de transparencia

**META DE IMPACTO:** Mantener el nivel de riesgo de corrupción en moderado (Rango entre 74,5% y 89,4%)

**LÍNEA BASE:** Moderado (75.8 ) 75,8 %

### EVALUACIÓN 2018

#### VALOR ESPERADO

78%

#### LOGRO

NE

#### TIPO DE META

I

#### EVALUACIÓN

N.E

#### EVIDENCIAS

Evaluación realizada por la Corporación Transparencia por Colombia. Link <http://transparenciacolombia.org.co/indice-de-transparencia-de-las-entidades-públicos-enero-de-2015-a-abril-de-2016/>

#### OBSERVACIONES

El municipio de Pereira ocupó el segundo lugar a nivel nacional y se ubicó en riesgo moderado en la vigencia 2016, En las vigencias 2017 y 2018 Transparencia no realizó evaluación.



**METAS DE IMPACTO**

Página 23 de 30



**EJE** EJE 4 HÁBITAT, AMBIENTE Y TERRITORIO

**RESPONSABLE** Sec. Planeación

**INDICADOR** Índice de Gestión Ambiental Municipal

**META DE IMPACTO:** Incrementar el índice de gestión ambiental Municipal de bajo a media

**LÍNEA BASE:** Bajo

**EVALUACIÓN 2018**

**VALOR ESPERADO**

Medio(250)

**LOGRO**

Alto (500)

**TIPO DE META**

I

**EVALUACIÓN**

100

**EVIDENCIAS**

Para el año 2018, el Índice GAM, se logró un incremento en el Índice de Gestión Ambiental Municipal de Medio a Alto. (Guía de Gestión Administrativa para la aplicación del SIGAM de la Dirección General Ambiental Sectorial 2002).

**OBSERVACIONES**

(Las evidencias reposan en el archivo de la Dirección Estrategia del Sistema de Gestión Ambiental Municipal)

<b>EJE</b>	EJE 3 DESARROLLO SOCIAL, PAZ Y RECONCILIACIÓN
<b>RESPONSABLE</b>	Sec. Salud Pública y Seguridad Social
<b>INDICADOR</b>	Número de años de vida potencialmente perdidos (AVPP)
<b>META DE IMPACTO:</b>	Disminuir en 5.735 años los años de vida potencialmente perdidos
<b>LÍNEA BASE:</b>	57.354 AVPP±2013

### EVALUACIÓN 2018

VALOR ESPERADO	LOGRO	TIPO DE META	EVALUACIÓN
53.050	60.256	R	0

### EVIDENCIAS

Reportes SISPRO, Ministerio de Salud y Protección Social

### OBSERVACIONES

Es un indicador sintético, no sólo depende de las acciones en el sector salud, sino también del mejoramiento de condiciones de vida en general de la población de Pereira. si bien no se establece la reducción acorde a la meta, si se observa cambios en la mortalidad prematura, pasando de 62.773 AVPP en la vigencia anterior a tener 60.256 AVPP para este reporte. Lo que significa que la población se está muriendo más joven. En los últimos nueve años la carga de la mortalidad temprana para el Municipio está reflejada en las siguientes causas: Las lesiones de causa externa con agresiones (Homicidios) y los accidentes de transporte terrestre, este grupo de causas acumulan el 23,1% del total de AVPP del Municipio, en segundo lugar lo ocupa las neoplasias con un 21,4% de la carga de AVPP. Se observa además, que si bien la tasa de mortalidad por lesiones externas tiene una tendencia hacia la disminución, el indicador de AVPP refleja que la población que sigue siendo afectada por este tipo de evento violento son jóvenes, ocasionando estas muertes prematuras gran impacto sobre los años de vida potencialmente perdidos.



### METAS DE IMPACTO

Página 27 de 30

<b>EJE</b>	EJE 1 COMPETITIVIDAD, INNOVACIÓN Y EMPLEO
<b>RESPONSABLE</b>	Sec. Tecnologías de Información y Comunicación
<b>INDICADOR</b>	Índice de penetración de Internet
<b>META DE IMPACTO:</b>	Incrementar a 23% el acceso de la población a los servicios de internet
<b>LÍNEA BASE:</b>	17,73%

### EVALUACIÓN 2018

VALOR ESPERADO	LOGRO	TIPO DE META	EVALUACIÓN
21%	21,2	I	100

#### EVIDENCIAS

Informe TerriDATA DNP 2018

#### OBSERVACIONES

Penetración de Banda Ancha . Fuente : Ministerio de Tecnologías de la Información y las comunicaciones



**METAS DE IMPACTO**

Página 29 de 30

**EJE** EJE 4 HÁBITAT, AMBIENTE Y TERRITORIO

**RESPONSABLE** Sec. Vivienda Social

**INDICADOR** Porcentaje de déficit de vivienda VIS y VIP

**META DE IMPACTO:** Reducir en 51.16% el déficit de vivienda VIS y VIP

**LÍNEA BASE:** Déficit de vivienda: 9.771 viviendas. 7.639 viviendas urbanas. 2.132 viviendas en suelo rural. Fuente Diagnóstico POT

**EVALUACIÓN 2018**

**VALOR ESPERADO**

38,37 (6021)

**LOGRO**

30,31%  
(2.986)

**TIPO DE META**

R

**EVALUACIÓN**

100

**EVIDENCIAS**

Escrituras entregadas en los proyectos de vivienda Remanso (234), Remanso guayabal (186) y documento entregado por parte de la gerencia del macroproyecto Gonzalo Vallejo (436).

**OBSERVACIONES**



**METAS DE RESULTADO**

Página 1 de 116

<b>EJE</b>	EJE 4 HÁBITAT, AMBIENTE Y TERRITORIO
<b>PROGRAMA</b>	Gestión del riesgo de desastres
<b>RESPONSABLE</b>	Diger
<b>INDICADOR</b>	Número de estrategias tendientes al fortalecimiento de la gestión del riesgo de desastres operando
<b>META DE RESULTADO:</b>	Operación de 11 estrategias tendientes al fortalecimiento de la gestión del riesgo de desastres
<b>LÍNEA BASE:</b>	5

**EVALUACIÓN 2018**

VALOR ESPERADO	LOGRO	TIPO DE META	EVALUACIÓN
11	11	I	100

**EVIDENCIAS**

Actas, registros fotográficos de: 1. áreas liberadas 2. Transferencia del riesgo 3. Inventario de taludes 4. Alertas tempranas 5. Grandes obras 6. Obras de estabilización 7. Edificaciones indispensables 8. Estrategia educativa 9. Estrategia psicosocial 1

**OBSERVACIONES**

Carpeta de calidad: informe de gestión 2017, para planeación y de acuerdos de gestión, carpeta de actas de reunión de seguimiento a subprocesos: todas las actas.



**METAS DE RESULTADO**

Página 2 de 116

<b>EJE</b>	EJE 4 HÁBITAT, AMBIENTE Y TERRITORIO
<b>PROGRAMA</b>	Servicios públicos eficientes
<b>RESPONSABLE</b>	<b>Empresa de Aguas y Aguas</b>
<b>INDICADOR</b>	Índice de agua no contabilizada
<b>META DE RESULTADO:</b>	<i>Reducir el agua no contabilizada en 0,73%</i>
<b>LÍNEA BASE:</b>	28,93%


**EVALUACIÓN 2018**

VALOR ESPERADO	LOGRO	TIPO DE META	EVALUACIÓN
28,40%	30,28%	R	0,00

**EVIDENCIAS**

Informe consolidado del año 2018. Sistema de indicadores BSC. (Disponible en la Subgerencia Técnica y la Dirección de Planeación respectivamente).

**OBSERVACIONES**

Discontinuidad del contrato para reparar las fugas no visibles detectadas. El resultado del consumo promedio residencial registró un valor m3/suscriptor-mes por encima de la meta de 11.88 m3/suscriptor-mes. El número de daños en redes de distribución se incrementó pasando de 22 unidades /mes a 26 unidades/mes. El tiempo de respuesta para redes entre 2" y 10" se incrementó pasando de 10,03 horas a 14,14 horas.

**METAS DE RESULTADO**

Página 3 de 116

<b>EJE</b>	EJE 4 HÁBITAT, AMBIENTE Y TERRITORIO
<b>PROGRAMA</b>	Servicios públicos eficientes
<b>RESPONSABLE</b>	<b>Empresa de Aguas y Aguas</b>
<b>INDICADOR</b>	Porcentaje continuidad del servicio de agua potable
<b>META DE RESULTADO:</b>	<i>Mantener la continuidad del servicio de agua potable mayor o igual al 99,7%</i>
<b>LÍNEA BASE:</b>	99,70%



**EVALUACIÓN 2018**

VALOR ESPERADO	LOGRO	TIPO DE META	EVALUACIÓN
99,70%	99,74%	M	100

**EVIDENCIAS**

Registros mensuales sobre las suspensiones, cálculo de la continuidad del servicio y Sistema de Indicadores BSC. (Disponible en la Subgerencia de Operaciones y Dirección de Planeación respectivamente).

**OBSERVACIONES**

Cumple



**METAS DE RESULTADO**

Página 4 de 116

<b>EJE</b>	EJE 4 HÁBITAT, AMBIENTE Y TERRITORIO
<b>PROGRAMA</b>	Servicios públicos eficientes
<b>RESPONSABLE</b>	<b>Empresa de Aguas y Aguas</b>
<b>INDICADOR</b>	Porcentaje de tramo del río Consota hasta antes del puente del Colegio Liceo Inglés con un ISFN $\geq 70\%$
<b>META DE RESULTADO:</b>	<i>Incrementar el porcentaje (42%) del tramo del río Consota antes del punto del Puente contiguo al Colegio Liceo Inglés con calidad del agua ISFN mayor o igual al 70%</i>
<b>LÍNEA BASE:</b>	43%



**EVALUACIÓN 2018**

VALOR ESPERADO	LOGRO	TIPO DE META	EVALUACIÓN
71%	50,0%	I	25

**EVIDENCIAS**

Informe de la investigación limnológica de la vigencia 2018. (Disponible en la Subgerencia Técnica).

**OBSERVACIONES**

El logro de la meta del indicador depende de la construcción del emisario final que pasa por el túnel trasvase Consotá-Otún. En este sentido, se declaró desierta la invitación para la contratación de estas obras, por lo tanto la eliminación del punto de vertimiento directo al Río no se realizó, afectando así el indicador.

**METAS DE RESULTADO**

Página 5 de 116

<b>EJE</b>	EJE 4 HÁBITAT, AMBIENTE Y TERRITORIO
<b>PROGRAMA</b>	Servicios públicos eficientes
<b>RESPONSABLE</b>	<b>Empresa de Aguas y Aguas</b>
<b>INDICADOR</b>	Porcentaje de cobertura del servicio de acueducto urbano en condiciones aptas para el consumo humano
<b>META DE RESULTADO:</b>	<i>Mantener la cobertura del servicio de acueducto urbano en condiciones aptas para el consumo humano en un 99,72 %</i>
<b>LÍNEA BASE:</b>	99,72%



**EVALUACIÓN 2018**

VALOR ESPERADO	LOGRO	TIPO DE META	EVALUACIÓN
99,72%	99,75%	M	100

**EVIDENCIAS**

Sistema de información comercial y Sistema de indicadores BSC. (Disponibles en la Subgerencia Comercial y Dirección de Planeación respectivamente).

**OBSERVACIONES**

Cumple

**METAS DE RESULTADO**

Página 6 de 116

**EJE** EJE 4 HÁBITAT, AMBIENTE Y TERRITORIO

**PROGRAMA** Servicios públicos eficientes

**RESPONSABLE** Empresa de Aguas y Aguas

**INDICADOR** Índice de riesgo de calidad del agua

**META DE RESULTADO:** *Mantener la calidad del agua potable en el rango de sin riesgo para el consumo humano menor o igual a 0,25*
**LÍNEA BASE:** 0,10

**EVALUACIÓN 2018**
**VALOR ESPERADO**

0,25

**LOGRO**

0,13

**TIPO DE META**

M

**EVALUACIÓN**

100

**EVIDENCIAS**

Informes mensuales de calidad de agua emitidos por el Laboratorio de Control de calidad de la Empresa Acreditado ante la ONAC y autorizado por el Ministerio de Protección Social - Certificación sanitaria emitida por la Secretaría de Salud Municipal. (Disp

**OBSERVACIONES**

Resultado del indicador muy por debajo de la meta. Cumple

**METAS DE RESULTADO**

Página 7 de 116

<b>EJE</b>	EJE 4 HÁBITAT, AMBIENTE Y TERRITORIO
<b>PROGRAMA</b>	Gestión integral de residuos sólidos
<b>RESPONSABLE</b>	<b>Empresa de Aseo</b>
<b>INDICADOR</b>	Porcentaje de aprovechamiento de los residuos sólidos
<b>META DE RESULTADO:</b>	<i>Aprovechar de forma selectiva el 30% de los residuos sólidos generados por la ciudad</i>
<b>LÍNEA BASE:</b>	3%

**EVALUACIÓN 2018**

VALOR ESPERADO	LOGRO	TIPO DE META	EVALUACIÓN
8%	5,86	I	57,20

**EVIDENCIAS**

Lo que corresponde a 3.414,7 toneladas, distribuidas de la siguiente manera: - Toneladas de residuos aprovechados reportadas al SUI por las organizaciones de recicladores de oficio: 3193,01. - Toneladas de material aprovechado en las campañas lideradas por la Empresa de Aseo de Pereira: 109, 6. - Toneladas de material aprovechado por ruta de recolección de ATESA DE OCCIDENTE: 112.

**OBSERVACIONES**

Para los datos en porcentajes para la vigencia 2018 en aprovechamiento acumulado (2016-2018) lo ejecutado fue del 5,86%, frente a lo programado que estaba en un 15%. y lo que respecta a la ejecución de solo el año 2018: lo ejecutado fue del 2,15%, frente a lo programado que era del 15%



**METAS DE RESULTADO**

Página 8 de 116

<b>EJE</b>	EJE 4 HÁBITAT, AMBIENTE Y TERRITORIO
<b>PROGRAMA</b>	Pereira linda
<b>RESPONSABLE</b>	<b>Empresa de Aseo</b>
<b>INDICADOR</b>	Porcentaje de parques y zonas verdes limpias y barridas
<b>META DE RESULTADO:</b>	<i>Recuperar y hacer mantenimiento de los parques y zonas verdes de la ciudad</i>
<b>LÍNEA BASE:</b>	60%

**EVALUACIÓN 2018**

VALOR ESPERADO	LOGRO	TIPO DE META	EVALUACIÓN
90%	90%	I	100

**EVIDENCIAS**

Informe interventoría al operador.

**OBSERVACIONES**

Corte de césped (Mantenimiento zonas verdes) a 21.809.000 mt2 en el año. Poda a 2.284 árboles/mes. Lavado de parques y puentes de la ciudad. Liberación de Zona dura. 39.296 kilómetros de barrido/mes.



**METAS DE RESULTADO**

Página 9 de 116

**EJE** EJE 4 HÁBITAT, AMBIENTE Y TERRITORIO

**PROGRAMA** Servicios públicos eficientes

**RESPONSABLE** Empresa de Aseo

**INDICADOR** Porcentaje de cobertura del Servicio de aseo y alumbrado público, prestado en la ciudad

**META DE RESULTADO:** Mantener la cobertura del servicio de aseo en el municipio en un 100 %

**LÍNEA BASE:** 100%



**EVALUACIÓN 2018**

**VALOR ESPERADO**

100%

**LOGRO**

100%

**TIPO DE META**

M

**EVALUACIÓN**

100

**EVIDENCIAS**

Informe interventoría al operador.

**OBSERVACIONES**

161.459 Usuarios atendidos de los estratos 1 al 6, y de los sectores oficial, comercial e industrial.

**METAS DE RESULTADO**

Página 10 de 116

<b>EJE</b>	EJE 5 GESTIÓN INSTITUCIONAL
<b>PROGRAMA</b>	Gestión institucional para la excelencia
<b>RESPONSABLE</b>	<b>Gestión Administrativa</b>
<b>INDICADOR</b>	Número de Sistemas de Gestión de Calidad Certificados
<b>META DE RESULTADO:</b>	<i>Mantener Certificados dos Sistemas de Gestión de Calidad</i>
<b>LÍNEA BASE:</b>	2


**EVALUACIÓN 2018**

VALOR ESPERADO	LOGRO	TIPO DE META	EVALUACIÓN
2	2	M	100

**EVIDENCIAS**

Actas de Reunión del Comité Institucional de Gestión y Desempeño. Decreto 288 de 2018 mediante el cual se adopta el MIPG.

**OBSERVACIONES**

Mediante el Decreto 288 de 2018 se adoptó el Modelo Integrado de Planeación y Gestión (MIPG), dando cumplimiento al Decreto 1499 de 2017 mediante el cual se integran los Sistemas de Gestión y Control Interno.

**METAS DE RESULTADO**

Página 11 de 116

<b>EJE</b>	EJE 5 GESTIÓN INSTITUCIONAL
<b>PROGRAMA</b>	Gestión institucional para la excelencia
<b>RESPONSABLE</b>	<b>Gestión Administrativa</b>
<b>INDICADOR</b>	Porcentaje de funcionarios y contratistas que reconocen los componentes del plan anticorrupción y atención al funcionario
<b>META DE RESULTADO:</b>	<i>Mantener el porcentaje funcionarios y contratistas que reconocen los componentes del plan anticorrupción y atención al funcionario</i>
<b>LÍNEA BASE:</b>	100%


**EVALUACIÓN 2018**

VALOR ESPERADO	LOGRO	TIPO DE META	EVALUACIÓN
100%	100	M	100

**EVIDENCIAS**
**OBSERVACIONES**

La Secretaría Privada socializó el Plan Anticorrupción con la Alta Dirección, adicionalmente se publicó en la página Web de la Alcaldía y se socializó la ruta de acceso a través del SAIA.



**METAS DE RESULTADO**

Página 12 de 116

<b>EJE</b>	EJE 1 COMPETITIVIDAD, INNOVACIÓN Y EMPLEO
<b>PROGRAMA</b>	Movilidad sostenible para el desarrollo
<b>RESPONSABLE</b>	Instituto de Movilidad
<b>INDICADOR</b>	Porcentaje de viajes que se realizan a pie
<b>META DE RESULTADO:</b>	<i>Incrementar el porcentajes de viajes que se realizan a pie</i>
<b>LÍNEA BASE:</b>	25,09%


**EVALUACIÓN 2018**

VALOR ESPERADO	LOGRO	TIPO DE META	EVALUACIÓN
28,09%	27,2%	I	83,67

**EVIDENCIAS**

Encuesta de percepción Pereira Como Vamos, reporta 9,2% personas que se transportan a pie. Teniendo como promedio diario 3 viajes por personas (proyección propia)

**OBSERVACIONES**

**METAS DE RESULTADO**

Página 13 de 116

<b>EJE</b>	EJE 3 DESARROLLO SOCIAL, PAZ Y RECONCILIACIÓN
<b>PROGRAMA</b>	Cultura ciudadana y convivencia pacífica
<b>RESPONSABLE</b>	Instituto de Movilidad
<b>INDICADOR</b>	Tasa de accidentalidad
<b>META DE RESULTADO:</b>	<i>Reducción de la tasa de accidentalidad en el municipio de Pereira</i>
<b>LÍNEA BASE:</b>	925


**EVALUACIÓN 2018**

VALOR ESPERADO	LOGRO	TIPO DE META	EVALUACIÓN
865	954 por cada 100 mil habitantes	R	0,00

**EVIDENCIAS**

Información tomada del Subproceso de Movilidad, reposan evidencias.

**OBSERVACIONES**

Información tomada de los reportes de los accidentes registrados por el subproceso de Movilidad del IMP, reposan evidencias y es resultado de los indicadores de gestión del año 2018.

**METAS DE RESULTADO**

Página 14 de 116

<b>EJE</b>	EJE 1 COMPETITIVIDAD, INNOVACIÓN Y EMPLEO
<b>PROGRAMA</b>	Movilidad sostenible para el desarrollo
<b>RESPONSABLE</b>	Instituto de Movilidad
<b>INDICADOR</b>	Porcentaje de viajes en transporte público
<b>META DE RESULTADO:</b>	<i>Incrementar en 4% los viajes en transporte público</i>
<b>LÍNEA BASE:</b>	41%


**EVALUACIÓN 2018**

VALOR ESPERADO	LOGRO	TIPO DE META	EVALUACIÓN
43%	54%	I	100,00

**EVIDENCIAS**

Tomadas de Pereira cómo vamos percepción

**OBSERVACIONES**

En este resultado se toma del transporte público masivo, taxi y bus.

**METAS DE RESULTADO**

Página 15 de 116

<b>EJE</b>	EJE 1 COMPETITIVIDAD, INNOVACIÓN Y EMPLEO
<b>PROGRAMA</b>	Movilidad sostenible para el desarrollo
<b>RESPONSABLE</b>	Instituto de Movilidad
<b>INDICADOR</b>	Porcentaje de viajes en vehículo particular
<b>META DE RESULTADO:</b>	Reducir el % de viajes en vehículo particular en 5%
<b>LÍNEA BASE:</b>	20%



**EVALUACIÓN 2018**

VALOR ESPERADO	LOGRO	TIPO DE META	EVALUACIÓN
18%	12%	R	0

**EVIDENCIAS**

Tomadas de Pereira cómo vamos percepción

**OBSERVACIONES**

Se utilizaron los datos de Pereira Como Vamos para la vigencia 2018

**METAS DE RESULTADO**

Página 16 de 116



**EJE** EJE 1 COMPETITIVIDAD, INNOVACIÓN Y EMPLEO

**PROGRAMA** Movilidad sostenible para el desarrollo

**RESPONSABLE** Instituto de Movilidad

**INDICADOR** Porcentaje de viajes en bicicleta

**META DE RESULTADO:** Incrementar en 3% los viajes en bicicleta

**LÍNEA BASE:** 3%

**EVALUACIÓN 2018**

**VALOR ESPERADO**

5%

**LOGRO**

3%

**TIPO DE META**

I

**EVALUACIÓN**

0,00

**EVIDENCIAS**

Tomadas de Pereira cómo vamos percepción

**OBSERVACIONES**

**METAS DE RESULTADO**

Página 17 de 116

<b>EJE</b>	EJE 1 COMPETITIVIDAD, INNOVACIÓN Y EMPLEO
<b>PROGRAMA</b>	Movilidad sostenible para el desarrollo
<b>RESPONSABLE</b>	<b>Instituto de Movilidad</b>
<b>INDICADOR</b>	Porcentaje de satisfacción de los usuarios del servicio de transporte público en Pereira
<b>META DE RESULTADO:</b>	<i>Incrementar el % de satisfacción que tienen los usuarios del sistema de transporte público en Pereira</i>
<b>LÍNEA BASE:</b>	58% (2015) Fuente: Pereira como vamos

**EVALUACIÓN 2018**
**VALOR ESPERADO**

67%

**LOGRO**

68%

**TIPO DE META**

I

**EVALUACIÓN**

100

**EVIDENCIAS**

Tomadas de Pereira cómo vamos percepción

**OBSERVACIONES**

Se promedió los resultados de bus y taxi para llegar a este logro.



**METAS DE RESULTADO**

Página 18 de 116

<b>EJE</b>	EJE 5 GESTIÓN INSTITUCIONAL
<b>PROGRAMA</b>	Gestión institucional para la excelencia
<b>RESPONSABLE</b>	<b>Oficina Asesora de Control Interno</b>
<b>INDICADOR</b>	Porcentaje de Madurez del Indicador de MECI
<b>META DE RESULTADO:</b>	<i>Mantener como mínimo en 86% el indicador de madurez MECI</i>
<b>LÍNEA BASE:</b>	86%


**EVALUACIÓN 2018**

VALOR ESPERADO	LOGRO	TIPO DE META	EVALUACIÓN
86%	N.E	M	N.E

**EVIDENCIAS**
**OBSERVACIONES**

Según Decreto N° 1499 de 2017, la medición del Modelo Estándar de Control Interno se realizará a través del FURAG, el cual se encuentra en proceso de implementación siguiendo lineamientos de MIPG. Por lo anterior en la vigencia 2018 no hubo medición.

**METAS DE RESULTADO**

Página 19 de 116

<b>EJE</b>	EJE 2 PEREIRA EDUCADA Y EDUCADORA
<b>PROGRAMA</b>	Cultura eje de desarrollo
<b>RESPONSABLE</b>	<b>Sec de Cultura</b>
<b>INDICADOR</b>	Porcentaje de población formada en procesos culturales
<b>META DE RESULTADO:</b>	<i>Incrementar el porcentaje de formación de la población en procesos culturales</i>
<b>LÍNEA BASE:</b>	161.218 (población entre 7 y 27 años)

**EVALUACIÓN 2018**

VALOR ESPERADO	LOGRO	TIPO DE META	EVALUACIÓN
2.9% (4675)	4.5% (9.500)	M	100

**EVIDENCIAS**

Formatos de inscripciones a la escuela de formación cultural en las diferentes áreas artísticas, los cuales reposan en los archivos de la Secretaría de Cultura.

**OBSERVACIONES**

Los procesos formativos corresponden a la escuela de formación artística y cultural en las siguientes áreas: Artes Vivas, artes visuales, bandas musicomarciales, bandas musicales, cuerdas pulsadas-típicas, cuerdas sinfónicas, coros, también se realizó formación especializada en primera infancia y la biblioteca también ofrece procesos formativos como son: talleres de escritura, talleres de lengua de señas, braille y otros.





**METAS DE RESULTADO**

Página 20 de 116

<b>EJE</b>	EJE 2 PEREIRA EDUCADA Y EDUCADORA
<b>PROGRAMA</b>	Pereira ciudad activa
<b>RESPONSABLE</b>	<b>Sec. Deporte y Recreación</b>
<b>INDICADOR</b>	Porcentaje de personas realizando adecuadamente DRAEF (Mide el número de personas realizando adecuadamente deporte, recreación actividad física y educación física/ número total de personas)
<b>META DE RESULTADO:</b>	<i>Incrementar la práctica DRAEF un 19%.</i>
<b>LÍNEA BASE:</b>	21%

**EVALUACIÓN 2018**

VALOR ESPERADO	LOGRO	TIPO DE META	EVALUACIÓN
34%	21,4%	I	3,08

**EVIDENCIAS**

Encuesta de Percepción Ciudadana Pereira Cómo Vamos 2018 (link: [www.pereiracomovamos.org](http://www.pereiracomovamos.org))

**OBSERVACIONES**

De acuerdo a la encuesta de percepción ciudadana, disminuyó la práctica de algún deporte y actividad física. La Secretaría con sus procesos continuos llega a cubrir en promedio el 5% del total de la población; la cobertura en rangos fue de ( 0 a 6 años-5%; 7 a 12 años-10%; 13 a 17 años-14%; 18 a 28 años-2%; 29 a 59 años-3% y mayores de 60 años-3%). Para el calculo se continua con Pereira cómo vamos, tomando solamente el dato urbano, tal y como se tomo la línea base de Pereira cómo vamos



**METAS DE RESULTADO**

Página 21 de 116

<b>EJE</b>	EJE 1 COMPETITIVIDAD, INNOVACIÓN Y EMPLEO
<b>PROGRAMA</b>	Desarrollo productivo para el cambio
<b>RESPONSABLE</b>	<b>Sec. Desarrollo Económico y Competitividad</b>
<b>INDICADOR</b>	Número de Convenios Comerciales con empresas ancla para el desarrollo local
<b>META DE RESULTADO:</b>	<i>Generar 8 convenios comerciales para el desarrollo local mediante alianzas estratégicas</i>
<b>LÍNEA BASE:</b>	No aplica



**EVALUACIÓN 2018**

VALOR ESPERADO	LOGRO	TIPO DE META	EVALUACIÓN
5	9	I	100

**EVIDENCIAS**

Convenios, con Cámara comercio Pereira, Cámara comercio Dosquebradas, ACCIONAR: Se firmaron 3 acuerdos de voluntades, con la cooperativa del ingenio Risaralda, 1 por cada empresa, FENALCO.

**OBSERVACIONES**

**METAS DE RESULTADO**

Página 22 de 116

<b>EJE</b>	EJE 1 COMPETITIVIDAD, INNOVACIÓN Y EMPLEO
<b>PROGRAMA</b>	Ciencia, tecnología e innovación para el cambio
<b>RESPONSABLE</b>	<b>Sec. Desarrollo Económico y Competitividad</b>
<b>INDICADOR</b>	Número de personas vinculadas a procesos de apropiación social del conocimiento
<b>META DE RESULTADO:</b>	<i>Incrementar a 15000 el N° de personas en procesos de apropiación social del conocimiento</i>
<b>LÍNEA BASE:</b>	1000



**EVALUACIÓN 2018**

VALOR ESPERADO	LOGRO	TIPO DE META	EVALUACIÓN
5.000	5,000	I	100

**EVIDENCIAS**

Contrato 3633.

**OBSERVACIONES**

2 separatas Separata ciencia para todos.

**METAS DE RESULTADO**

Página 23 de 116

<b>EJE</b>	EJE 1 COMPETITIVIDAD, INNOVACIÓN Y EMPLEO
<b>PROGRAMA</b>	Ciencia, tecnología e innovación para el cambio
<b>RESPONSABLE</b>	<b>Sec. Desarrollo Económico y Competitividad</b>
<b>INDICADOR</b>	Índice departamental de competitividad componente sofisticación e innovación)
<b>META DE RESULTADO:</b>	<i>Incrementar en 0,5 puntos el índice departamental de competitividad , componente sofisticación e innovación</i>
<b>LÍNEA BASE:</b>	4,71


**EVALUACIÓN 2018**

VALOR ESPERADO	LOGRO	TIPO DE META	EVALUACIÓN
4,75	5,08	I	100

**EVIDENCIAS**
[https://compite.com.co/wp-content/uploads/2018/11/LIBRO-CPC\\_IDC\\_2018\\_FINAL.pdf](https://compite.com.co/wp-content/uploads/2018/11/LIBRO-CPC_IDC_2018_FINAL.pdf)
**OBSERVACIONES**

**METAS DE RESULTADO**

Página 24 de 116

<b>EJE</b>	EJE 1 COMPETITIVIDAD, INNOVACIÓN Y EMPLEO
<b>PROGRAMA</b>	Desarrollo productivo para el cambio
<b>RESPONSABLE</b>	<b>Sec. Desarrollo Económico y Competitividad</b>
<b>INDICADOR</b>	Número de Empresas nuevas apoyadas por líneas de emprendimiento
<b>META DE RESULTADO:</b>	<i>Apoyar a 100 empresas nuevas por línea de emprendimiento</i>
<b>LÍNEA BASE:</b>	No aplica



**EVALUACIÓN 2018**

VALOR ESPERADO	LOGRO	TIPO DE META	EVALUACIÓN
70	82	I	100

**EVIDENCIAS**

Convenio 5154 Entre Municipio de Pereira y Accionar.

**OBSERVACIONES**

**METAS DE RESULTADO**

Página 25 de 116

<b>EJE</b>	EJE 1 COMPETITIVIDAD, INNOVACIÓN Y EMPLEO
<b>PROGRAMA</b>	Territorio rural competitivo
<b>RESPONSABLE</b>	Sec. Dllo Rural y Gestión Ambiental
<b>INDICADOR</b>	Productividad por línea productiva (Ton/Ha)
<b>META DE RESULTADO:</b>	<i>Mantener los niveles de productividad por línea productiva</i>

**LÍNEA BASE:** 11,69

**EVALUACIÓN 2018**

VALOR ESPERADO	LOGRO	TIPO DE META	EVALUACIÓN
11,69	15,4	M	100

**EVIDENCIAS**

Evaluaciones Agrícolas.

**OBSERVACIONES**

**METAS DE RESULTADO**

Página 26 de 116

<b>EJE</b>	EJE 1 COMPETITIVIDAD, INNOVACIÓN Y EMPLEO
<b>PROGRAMA</b>	Territorio rural competitivo
<b>RESPONSABLE</b>	Sec. Dllo Rural y Gestión Ambiental
<b>INDICADOR</b>	Productos rurales con procesos de transformación y generación de valor agregado
<b>META DE RESULTADO:</b>	Número de productos rurales con procesos de transformación y generación de valor agregado
<b>LÍNEA BASE:</b>	1



**EVALUACIÓN 2018**

VALOR ESPERADO	LOGRO	TIPO DE META	EVALUACIÓN
1	1	1	100

**EVIDENCIAS**

*Prestación de servicios para el fortalecimiento a las asociaciones de pulpas de fruta.*

**OBSERVACIONES**

**METAS DE RESULTADO**

Página 27 de 116

<b>EJE</b>	EJE 3 DESARROLLO SOCIAL, PAZ Y RECONCILIACIÓN
<b>PROGRAMA</b>	Desarrollo económico inclusivo
<b>RESPONSABLE</b>	<b>Sec. Dllo Rural y Gestión Ambiental</b>
<b>INDICADOR</b>	Porcentaje de familias víctima del conflicto con acompañamiento en la implementación de proyectos productivos en la zona rural
<b>META DE RESULTADO:</b>	<i>Incrementar el Porcentaje de familias víctimas del conflicto con acompañamiento en la implementación de proyectos productivos en la zona rural</i>
<b>LÍNEA BASE:</b>	No disponible

**EVALUACIÓN 2018**
**VALOR ESPERADO**

20%

**LOGRO**

20%

**TIPO DE META**

I

**EVALUACIÓN**

100,00

**EVIDENCIAS**

Estudios de Desplazados, La Cachucha, La Comuna, La Cristalina.

**OBSERVACIONES**




**METAS DE RESULTADO**

Página 28 de 116

<b>EJE</b>	EJE 1 COMPETITIVIDAD, INNOVACIÓN Y EMPLEO
<b>PROGRAMA</b>	Territorio rural competitivo
<b>RESPONSABLE</b>	<b>Sec. Dlo Rural y Gestión Ambiental</b>
<b>INDICADOR</b>	Participación porcentual del sector agropecuario en el PIB del municipio de Pereira
<b>META DE RESULTADO:</b>	<i>Aumentar la participación del sector agropecuario en la economía Municipal</i>
<b>LÍNEA BASE:</b>	4,4 (2014) Fuente: Cámara de comercio de Pereira

**EVALUACIÓN 2018**

VALOR ESPERADO	LOGRO	TIPO DE META	EVALUACIÓN
4,85%	7,20	I	100

**EVIDENCIAS**

Informe PIB

**OBSERVACIONES**

Desde la Secretaría se viene adelantando estudio de impacto de la gestión realizada.



**METAS DE RESULTADO**

Página 29 de 116

<b>EJE</b>	EJE 3 DESARROLLO SOCIAL, PAZ Y RECONCILIACIÓN
<b>PROGRAMA</b>	Capacidades para el disfrute de derechos de los grupos poblacionales
<b>RESPONSABLE</b>	Sec. Dlo social Y Político
<b>INDICADOR</b>	Porcentaje de niños, niñas y adolescentes entre 5 y 17 años en trabajo infantil
<b>META DE RESULTADO:</b>	Reducir en 0,03 puntos el porcentaje de niños, niñas y adolescentes en trabajo infantil
<b>LÍNEA BASE:</b>	0,05%



**EVALUACIÓN 2018**

VALOR ESPERADO	LOGRO	TIPO DE META	EVALUACIÓN
0,02%	0,003%	R	100

**EVIDENCIAS**

Informe ICBF.

**OBSERVACIONES**

Se calcula sobre el total de la población entre los 5 y 17 años, (cálculos propios) (se reportaron 3 casos).

**METAS DE RESULTADO**

Página 30 de 116

<b>EJE</b>	EJE 3 DESARROLLO SOCIAL, PAZ Y RECONCILIACIÓN
<b>PROGRAMA</b>	Capacidades para el disfrute de derechos de los grupos poblacionales
<b>RESPONSABLE</b>	Sec. Dlo social Y Político
<b>INDICADOR</b>	Tasa de violencia en primera infancia
<b>META DE RESULTADO:</b>	Reducir en 2 puntos la tasa de violencia en primera infancia
<b>LÍNEA BASE:</b>	27,00


**EVALUACIÓN 2018**

VALOR ESPERADO	LOGRO	TIPO DE META	EVALUACIÓN
25,68	44,81	R	0

**EVIDENCIAS**

Reporte Medicina Legal - Proyecciones Poblacionales DANE 2018 (cálculos propios).

**OBSERVACIONES**

Para el 2018 Medicina Legal, reporta sobre el rango de edad de 0-5 años.  
El logro y el valor esperado se miden en casos x100.000 habitantes

**METAS DE RESULTADO**

Página 31 de 116

<b>EJE</b>	EJE 3 DESARROLLO SOCIAL, PAZ Y RECONCILIACIÓN
<b>PROGRAMA</b>	Capacidades para el disfrute de derechos de los grupos poblacionales
<b>RESPONSABLE</b>	<b>Sec. Dlo social Y Político</b>
<b>INDICADOR</b>	Tasa de violencia en infancia
<b>META DE RESULTADO:</b>	<i>Reducir en 2 puntos la tasa de violencia en infancia</i>
<b>LÍNEA BASE:</b>	21,58


**EVALUACIÓN 2018**

VALOR ESPERADO	LOGRO	TIPO DE META	EVALUACIÓN
20,26	80,90	R	0

**EVIDENCIAS**

Reporte Medicina Legal

**OBSERVACIONES**

Para el 2018 , Medicina Legal reporta sobre el rango de edad de 6-11 años.  
El logro y el valor esperado se miden en casos x100.000 habitantes

**METAS DE RESULTADO**

Página 32 de 116

<b>EJE</b>	EJE 3 DESARROLLO SOCIAL, PAZ Y RECONCILIACIÓN
<b>PROGRAMA</b>	Capacidades para el disfrute de derechos de los grupos poblacionales
<b>RESPONSABLE</b>	<b>Sec. Dlo social Y Político</b>
<b>INDICADOR</b>	Tasa de violencia adolescencia
<b>META DE RESULTADO:</b>	<i>Reducir en 2 puntos la tasa de violencia en adolescencia</i>
<b>LÍNEA BASE:</b>	512,71


**EVALUACIÓN 2018**

VALOR ESPERADO	LOGRO	TIPO DE META	EVALUACIÓN
511,39	81,92	R	100

**EVIDENCIAS**

Reporte Medicina Legal

**OBSERVACIONES**

Para el 2018, Medicina Legal reporta sobre el rango de edad de 12-17 años.  
El logro y el valor esperado se miden en casos x100.000 habitantes

**METAS DE RESULTADO**

Página 33 de 116

<b>EJE</b>	EJE 3 DESARROLLO SOCIAL, PAZ Y RECONCILIACIÓN
<b>PROGRAMA</b>	Capacidades para el disfrute de derechos de los grupos poblacionales
<b>RESPONSABLE</b>	Sec. Dlo social Y Político
<b>INDICADOR</b>	Porcentaje de no denuncia de personas LGTBI ante actos de discriminación
<b>META DE RESULTADO:</b>	<i>Reducir en 17,6 puntos el porcentaje no denuncia de personas LGTBI ante actos de discriminación</i>
<b>LÍNEA BASE:</b>	92,6%



**EVALUACIÓN 2018**

VALOR ESPERADO	LOGRO	TIPO DE META	EVALUACIÓN
79,4%	NE	R	NE

**EVIDENCIAS**

**OBSERVACIONES**

Este indicador es medido por el Ministerio del Interior y para la vigencia 2018 no se llevó a cabo el estudio por parte de esta Entidad.

**METAS DE RESULTADO**

Página 34 de 116

<b>EJE</b>	EJE 3 DESARROLLO SOCIAL, PAZ Y RECONCILIACIÓN
<b>PROGRAMA</b>	Pereira segura y en paz
<b>RESPONSABLE</b>	Sec. Dlo social Y Político
<b>INDICADOR</b>	Porcentaje de acciones ejecutadas en el plan de contingencia para reducir el riesgo de victimización municipal
<b>META DE RESULTADO:</b>	<i>Ejecutar todas las acciones de competencia en el caso de un desplazamiento masivo</i>
<b>LÍNEA BASE:</b>	0



**EVALUACIÓN 2018**

VALOR ESPERADO	LOGRO	TIPO DE META	EVALUACIÓN
100%	100%	I	100

**EVIDENCIAS**

Plan de contingencia formulado.

**OBSERVACIONES**

**METAS DE RESULTADO**

Página 35 de 116

<b>EJE</b>	EJE 3 DESARROLLO SOCIAL, PAZ Y RECONCILIACIÓN
<b>PROGRAMA</b>	Cultura ciudadana y convivencia pacífica
<b>RESPONSABLE</b>	<b>Sec. Dlo social Y Político</b>
<b>INDICADOR</b>	Tasa de violencia intrafamiliar por cada 100.000 habitantes
<b>META DE RESULTADO:</b>	<i>Reducir en 17,26 puntos la tasa de violencia intrafamiliar</i>
<b>LÍNEA BASE:</b>	217,26


**EVALUACIÓN 2018**

VALOR ESPERADO	LOGRO	TIPO DE META	EVALUACIÓN
205,76	153,79	R	100

**EVIDENCIAS**

Reporte Medicina Lega I- proyecciones poblacionales DANE 2018 (Cálculos Propios).

**OBSERVACIONES**
*El indicador obedece a casos por cada 100.000 habitantes*



**METAS DE RESULTADO**

Página 36 de 116

<b>EJE</b>	EJE 3 DESARROLLO SOCIAL, PAZ Y RECONCILIACIÓN
<b>PROGRAMA</b>	Organización y participación ciudadana y democrática
<b>RESPONSABLE</b>	<b>Sec. Dlo social Y Político</b>
<b>INDICADOR</b>	Instancias de participación comunitaria y política fortalecidas
<b>META DE RESULTADO:</b>	<i>Mantener fortalecidas las 2 instancias de participación comunitaria</i>
<b>LÍNEA BASE:</b>	2


**EVALUACIÓN 2018**

VALOR ESPERADO	LOGRO	TIPO DE META	EVALUACIÓN
2	2	M	100

**EVIDENCIAS**

Bases de datos oficina Gestión Comunitaria.

**OBSERVACIONES**

398 Juntas de Acción Comunal elegidas, 418 visitas a las JAC Y 17 a las Asociaciones. Apoyo administrativo a las JAL, realización de Congreso de ediles y suministro de tarjetas de Megabus.

**METAS DE RESULTADO**

Página 37 de 116

<b>EJE</b>	EJE 3 DESARROLLO SOCIAL, PAZ Y RECONCILIACIÓN
<b>PROGRAMA</b>	Capacidades para el disfrute de derechos de los grupos poblacionales
<b>RESPONSABLE</b>	<b>Sec. Dlo social Y Político</b>
<b>INDICADOR</b>	Personas pertenecientes a minorías étnicas con atención y asistencia para el restablecimiento de derechos
<b>META DE RESULTADO:</b>	<i>Incrementar en un 8% el porcentaje de personas pertenecientes a minorías étnicas con atención y asistencia para el restablecimiento de derechos</i>
<b>LÍNEA BASE:</b>	14,52%


**EVALUACIÓN 2018**

VALOR ESPERADO	LOGRO	TIPO DE META	EVALUACIÓN
19,85%	27,25%	I	100

**EVIDENCIAS**

Bases de datos proyectos Secretaría de Desarrollo Social y Político. (Cálculos propios).

**OBSERVACIONES**

Afrodescendientes: 4.585, Indígenas: 2.286.

**METAS DE RESULTADO**

Página 38 de 116

<b>EJE</b>	EJE 3 DESARROLLO SOCIAL, PAZ Y RECONCILIACIÓN
<b>PROGRAMA</b>	Capacidades para el disfrute de derechos de los grupos poblacionales
<b>RESPONSABLE</b>	Sec. Dlo social Y Político
<b>INDICADOR</b>	Porcentaje de personas que declaran hechos victimizantes y víctimas del conflicto armado con atención, asistencia y rehabilitación psicosocial
<b>META DE RESULTADO:</b>	<i>Mantener en un 100% el Porcentaje de personas que declaran hechos victimizantes y víctimas del conflicto armado con atención, asistencia y rehabilitación psicosocial</i>
<b>LÍNEA BASE:</b>	100%



**EVALUACIÓN 2018**

**VALOR ESPERADO**

100%

**LOGRO**

100%

**TIPO DE META**

M

**EVALUACIÓN**

100

**EVIDENCIAS**

Bases de datos de atenciones del punto de víctimas, consolidado atenciones de la Secretaría de Desarrollo Social y Político.

**OBSERVACIONES**

Se brindaron en total: 25.760 atenciones a 12.738 personas a través de los diferentes proyectos de la Secretaría de Desarrollo Social y Político.

**METAS DE RESULTADO**

Página 39 de 116

<b>EJE</b>	EJE 3 DESARROLLO SOCIAL, PAZ Y RECONCILIACIÓN
<b>PROGRAMA</b>	Capacidades para el disfrute de derechos de los grupos poblacionales
<b>RESPONSABLE</b>	Sec. Dlo social Y Político
<b>INDICADOR</b>	Porcentaje de cobertura de atención de urgencia a familias en debilidad manifiesta que lo solicitan
<b>META DE RESULTADO:</b>	Mantener en un 50% el porcentaje de cobertura de atención de urgencia a familias en debilidad manifiesta que lo solicitan
<b>LÍNEA BASE:</b>	N.D.



**EVALUACIÓN 2018**

VALOR ESPERADO	LOGRO	TIPO DE META	EVALUACIÓN
50%	81,23%	M	100

**EVIDENCIAS**

Bases de datos, informes de supervisión de los contratos.

**OBSERVACIONES**

**METAS DE RESULTADO**

Página 40 de 116

<b>EJE</b>	EJE 3 DESARROLLO SOCIAL, PAZ Y RECONCILIACIÓN
<b>PROGRAMA</b>	Capacidades para el disfrute de derechos de los grupos poblacionales
<b>RESPONSABLE</b>	<b>Sec. Dlo social Y Político</b>
<b>INDICADOR</b>	Recursos económicos que ingresan a las familias beneficiarias por los subsidios condicionados otorgados por el gobierno nacional
<b>META DE RESULTADO:</b>	<i>Mantener los Recursos económicos que ingresan a las familias beneficiarias por los subsidios condicionados otorgados por el gobierno nacional</i>
<b>LÍNEA BASE:</b>	\$ 9976 millones


**EVALUACIÓN 2018**

VALOR ESPERADO	LOGRO	TIPO DE META	EVALUACIÓN
9.976	11.855	M	100

**EVIDENCIAS**

Fichas de pagos y reportes a través de correos electrónicos de Prosperidad Social.

**OBSERVACIONES**

Acompañamiento a las familias beneficiarias de los programas de Prosperidad Social (Cifra actualizada con reporte de último pago de diciembre a febrero 2019).

**METAS DE RESULTADO**

Página 41 de 116

<b>EJE</b>	EJE 3 DESARROLLO SOCIAL, PAZ Y RECONCILIACIÓN
<b>PROGRAMA</b>	Capacidades para el disfrute de derechos de los grupos poblacionales
<b>RESPONSABLE</b>	Sec. Dlo social Y Político
<b>INDICADOR</b>	Porcentaje de personas con experiencia migratoria con atención para el restablecimiento de derechos
<b>META DE RESULTADO:</b>	<i>Mantener el 100% de porcentaje de atención a las personas con experiencia migratoria que solicitan atención</i>
<b>LÍNEA BASE:</b>	100%



**EVALUACIÓN 2018**

VALOR ESPERADO	LOGRO	TIPO DE META	EVALUACIÓN
100%	100%	M	100

**EVIDENCIAS**

Informe consolidado de estadísticas de proyectos Desarrollo Social y Político.

**OBSERVACIONES**

Se brindan 5.515 atenciones a 4.857 personas representadas en: Atención y orientación psicosocial, jurídica, en emprendimiento, direccionamiento a la ruta de atención, talleres, asistencia a través de los diferentes proyectos de la Secretaría.

**METAS DE RESULTADO**

Página 42 de 116

<b>EJE</b>	EJE 3 DESARROLLO SOCIAL, PAZ Y RECONCILIACIÓN
<b>PROGRAMA</b>	Capacidades para el disfrute de derechos de los grupos poblacionales
<b>RESPONSABLE</b>	Sec. Dlo social Y Político
<b>INDICADOR</b>	Porcentaje de personas con discapacidad que acceden a bienes y servicios para la superación de barreras
<b>META DE RESULTADO:</b>	Incrementar en 3,65 puntos el porcentaje de personas con discapacidad que acceden a bienes y servicios para la superación de barreras
<b>LÍNEA BASE:</b>	46,35%



**EVALUACIÓN 2018**

VALOR ESPERADO	LOGRO	TIPO DE META	EVALUACIÓN
48,78%	56,12%	I	100

**EVIDENCIAS**

Informe consolidado de estadísticas de proyectos Desarrollo Social y Político- Reporte SISBEN.  
(Cálculos propios)

**OBSERVACIONES**

Se tienen en cuenta todas las personas en condición de discapacidad atendidas por los diferentes proyectos de la Secretaría de Desarrollo Social y Político.

**METAS DE RESULTADO**

Página 43 de 116

<b>EJE</b>	EJE 3 DESARROLLO SOCIAL, PAZ Y RECONCILIACIÓN
<b>PROGRAMA</b>	Capacidades para el disfrute de derechos de los grupos poblacionales
<b>RESPONSABLE</b>	<b>Sec. Dlo social Y Político</b>
<b>INDICADOR</b>	Porcentaje de niños y niñas menores de 1 año con registro civil por lugar de residencia
<b>META DE RESULTADO:</b>	<i>Mantener el 100% de los menores de 1 año con registro civil por lugar de residencia</i>
<b>LÍNEA BASE:</b>	101%


**EVALUACIÓN 2018**
**VALOR ESPERADO**

100%

**LOGRO**

100%

**TIPO DE META**

M

**EVALUACIÓN**

100

**EVIDENCIAS**

Reportes Notarías, Registraduría y Secretaría de Salud.

**OBSERVACIONES**

2.227 nacidos vivos (Reporte Salud) y 2.676 Civiles (Reportes notarías y Registraduría).



**METAS DE RESULTADO**

Página 44 de 116

<b>EJE</b>	EJE 3 DESARROLLO SOCIAL, PAZ Y RECONCILIACIÓN
<b>PROGRAMA</b>	Capacidades para el disfrute de derechos de los grupos poblacionales
<b>RESPONSABLE</b>	<b>Sec. Dlo social Y Político</b>
<b>INDICADOR</b>	Porcentaje de adultos mayores con asistencia y atención individual, familiar y comunitaria
<b>META DE RESULTADO:</b>	<i>Incrementar en 13,1 puntos el porcentaje de adultos mayores asistencia y atención individual, familiar y comunitaria</i>
<b>LÍNEA BASE:</b>	40,2%


**EVALUACIÓN 2018**

VALOR ESPERADO	LOGRO	TIPO DE META	EVALUACIÓN
50,01%	51,14%	I	100

**EVIDENCIAS**

Reporte Sisben Base certificada Diciembre 2018, base de datos, cuadro indicadores.

**OBSERVACIONES**

De 35.745 adultos mayores sisbenizados con puntaje entre 0 y 47,99, se atendieron 18.279.

**METAS DE RESULTADO**

Página 45 de 116

<b>EJE</b>	EJE 3 DESARROLLO SOCIAL, PAZ Y RECONCILIACIÓN
<b>PROGRAMA</b>	Capacidades para el disfrute de derechos de los grupos poblacionales
<b>RESPONSABLE</b>	Sec. Dlo social Y Político
<b>INDICADOR</b>	Tasa de violencia de pareja cuando la víctima es menor de 18 años
<b>META DE RESULTADO:</b>	<i>Reducir en 2 puntos la tasa de violencia en pareja cuando la víctima es menor de 18 años</i>
<b>LÍNEA BASE:</b>	116,07


**EVALUACIÓN 2018**

VALOR ESPERADO	LOGRO	TIPO DE META	EVALUACIÓN
114,75	36,14	R	100

**EVIDENCIAS**

Reporte Medicina Legal.

**OBSERVACIONES**

Para el 2018, Medicina Legal reporta sobre el rango de edad de 12-17 años.  
El indicador obedece a casos por cada 100.000 habitantes

**METAS DE RESULTADO**

Página 46 de 116

<b>EJE</b>	EJE 3 DESARROLLO SOCIAL, PAZ Y RECONCILIACIÓN
<b>PROGRAMA</b>	Capacidades para el disfrute de derechos de los grupos poblacionales
<b>RESPONSABLE</b>	<b>Sec. Dlo social Y Político</b>
<b>INDICADOR</b>	Prevalencia de discriminación en los últimos 12 meses en población LGBTI
<b>META DE RESULTADO:</b>	<i>Reducir en 3 puntos la prevalencia de discriminación hacia la población LGBTI</i>
<b>LÍNEA BASE:</b>	59,5%


**EVALUACIÓN 2018**


VALOR ESPERADO	LOGRO	TIPO DE META	EVALUACIÓN
57,5%	NE	R	NE

**EVIDENCIAS**
**OBSERVACIONES**

Este indicador es medido por el Ministerio del Interior y para la vigencia 2018 no se llevó a cabo el estudio por parte de esta Entidad.

**METAS DE RESULTADO**

Página 47 de 116

<b>EJE</b>	EJE 3 DESARROLLO SOCIAL, PAZ Y RECONCILIACIÓN	
<b>PROGRAMA</b>	Capacidades para el disfrute de derechos de los grupos poblacionales	
<b>RESPONSABLE</b>	Sec. Dlo social Y Político	
<b>INDICADOR</b>	Tasa de violencia contra la mujer a nivel intrafamiliar	
<b>META DE RESULTADO:</b>	<i>Reducir en 3 puntos la tasa de violencia contra la mujer a nivel intrafamiliar</i>	
<b>LÍNEA BASE:</b>	329,4	

**EVALUACIÓN 2018**

VALOR ESPERADO	LOGRO	TIPO DE META	EVALUACIÓN
327,15	220,09	R	100

**EVIDENCIAS**

Reporte Medicina Legal - proyecciones poblacionales DANE 2018 (CÁLCULOS PROPIOS).

**OBSERVACIONES**

Se calcula sobre el total de mujeres de acuerdo a las proyecciones poblacionales del DANE en 2018.

El indicador obedece a casos por cada 100.000 habitantes

**METAS DE RESULTADO**

Página 48 de 116

<b>EJE</b>	EJE 3 DESARROLLO SOCIAL, PAZ Y RECONCILIACIÓN
<b>PROGRAMA</b>	Capacidades para el disfrute de derechos de los grupos poblacionales
<b>RESPONSABLE</b>	<b>Sec. Dlo social Y Político</b>
<b>INDICADOR</b>	Número de jóvenes intervenidos en procesos de promoción de derechos, de factores protectores y de riesgo
<b>META DE RESULTADO:</b>	<i>Incrementar en 6.351 el número de jóvenes intervenidos en procesos de promoción de derechos y de factores protectores para la disminución de factores de riesgo</i>
<b>LÍNEA BASE:</b>	1,649


**EVALUACIÓN 2018**

VALOR ESPERADO	LOGRO	TIPO DE META	EVALUACIÓN
6000	10541	I	100

**EVIDENCIAS**

Base de datos, reporte estadístico, registros fotográficos.

**OBSERVACIONES**

Se suma el logro del año 2016, 2017 y 2018 dado que esta meta es acumulativa.

**METAS DE RESULTADO**

Página 49 de 116

<b>EJE</b>	EJE 3 DESARROLLO SOCIAL, PAZ Y RECONCILIACIÓN
<b>PROGRAMA</b>	Capacidades para el disfrute de derechos de los grupos poblacionales
<b>RESPONSABLE</b>	<b>Sec. Dlo social Y Político</b>
<b>INDICADOR</b>	Tasa de violencia entre otros familiares cuando la víctima está entre los 18 y 28 años
<b>META DE RESULTADO:</b>	<i>Reducir en 48 puntos la tasa de violencia entre otros familiares cuando la víctima está entre los 18 y 28 años</i>
<b>LÍNEA BASE:</b>	150,47


**EVALUACIÓN 2018**
**VALOR ESPERADO**

118,47

**LOGRO**

74,35

**TIPO DE META**

R

**EVALUACIÓN**

100

**EVIDENCIAS**

Reporte Medicina Legal.

**OBSERVACIONES**

Para el 2018, Medicina Legal reporta sobre el rango de edad de 18-28 años.  
El indicador obedece a casos por cada 100.000 habitantes

**METAS DE RESULTADO**

Página 50 de 116

<b>EJE</b>	EJE 3 DESARROLLO SOCIAL, PAZ Y RECONCILIACIÓN
<b>PROGRAMA</b>	Capacidades para el disfrute de derechos de los grupos poblacionales
<b>RESPONSABLE</b>	Sec. Dlo social Y Político
<b>INDICADOR</b>	Tasa de violencia de pareja cuando la víctima está entre los 18 y 28 años
<b>META DE RESULTADO:</b>	<i>Reducir en 100 puntos la tasa de violencia de pareja cuando la víctima está entre los 18 y 28 años</i>
<b>LÍNEA BASE:</b>	627,58


**EVALUACIÓN 2018**

VALOR ESPERADO	LOGRO	TIPO DE META	EVALUACIÓN
561,58	253,04	R	100

**EVIDENCIAS**


Reporte Medicina Legal.

**OBSERVACIONES**

Para el 2018, Medicina Legal reporta sobre el rango de edad de 18-28 años.  
El indicador obedece a casos por cada 100.000 habitantes

**METAS DE RESULTADO**

Página 51 de 116

<b>EJE</b>	EJE 3 DESARROLLO SOCIAL, PAZ Y RECONCILIACIÓN	
<b>PROGRAMA</b>	Capacidades para el disfrute de derechos de los grupos poblacionales	
<b>RESPONSABLE</b>	<b>Sec. Dlo social Y Político</b>	
<b>INDICADOR</b>	Proporción de jóvenes (18 a 28 años) candidatos sobre el total de personas candidatizadas para las Corporaciones públicas (Concejos municipales, Asambleas Departamentales)	
<b>META DE RESULTADO:</b>	<i>Incrementar en 2,28 puntos la proporción de jóvenes candidatos a corporaciones públicas</i>	
<b>LÍNEA BASE:</b>	13,33%	

**EVALUACIÓN 2018**

VALOR ESPERADO	LOGRO	TIPO DE META	EVALUACIÓN
NP	NE	I	NE

**EVIDENCIAS**
**OBSERVACIONES**

Se medirá en el año 2019.



**METAS DE RESULTADO**

Página 52 de 116

<b>EJE</b>	EJE 3 DESARROLLO SOCIAL, PAZ Y RECONCILIACIÓN
<b>PROGRAMA</b>	Capacidades para el disfrute de derechos de los grupos poblacionales
<b>RESPONSABLE</b>	Sec. Dlo social Y Político
<b>INDICADOR</b>	Porcentaje de adolescentes entre 14 y 17 años privados de libertad procesados conforme a la ley
<b>META DE RESULTADO:</b>	Disminuir en 0,15 el porcentaje de adolescentes entre 14 y 17 años privados de la libertad
<b>LÍNEA BASE:</b>	0,53%



**EVALUACIÓN 2018**

VALOR ESPERADO	LOGRO	TIPO DE META	EVALUACIÓN
0,38%	0,093%	R	100

**EVIDENCIAS**

Informe Subdirección de Responsabilidad Penal Risaralda - ICBF.

**OBSERVACIONES**

**METAS DE RESULTADO**

Página 53 de 116

<b>EJE</b>	EJE 3 DESARROLLO SOCIAL, PAZ Y RECONCILIACIÓN
<b>PROGRAMA</b>	Capacidades para el disfrute de derechos de los grupos poblacionales
<b>RESPONSABLE</b>	<b>Sec. Dlo social Y Político</b>
<b>INDICADOR</b>	Porcentaje de Reincidencia del delito en el Sistema de Responsabilidad Penal para Adolescentes
<b>META DE RESULTADO:</b>	<i>Disminuir en 3 puntos el porcentaje de reincidencia del delito en el Sistema de Responsabilidad Penal para Adolescentes</i>
<b>LÍNEA BASE:</b>	22,5%



**EVALUACIÓN 2018**

VALOR ESPERADO	LOGRO	TIPO DE META	EVALUACIÓN
20,25%	6,13%	R	100

**EVIDENCIAS**

Informe Subdirección de Responsabilidad Penal Risaralda - ICBF.

**OBSERVACIONES**

La información se encuentra disponible en la Secretaría de Desarrollo Social y Político.

**METAS DE RESULTADO**

Página 54 de 116

<b>EJE</b>	EJE 3 DESARROLLO SOCIAL, PAZ Y RECONCILIACIÓN
<b>PROGRAMA</b>	Capacidades para el disfrute de derechos de los grupos poblacionales
<b>RESPONSABLE</b>	<b>Sec. Dlo social Y Político</b>
<b>INDICADOR</b>	Porcentaje de niños, niñas y adolescentes en espacios de participación
<b>META DE RESULTADO:</b>	<i>Mantener el porcentaje de niños, niñas y adolescentes que participan en la mesa municipal de participación, Juntas de Acción Comunal Infantiles y Consejo de Política Social</i>
<b>LÍNEA BASE:</b>	0,31%


**EVALUACIÓN 2018**

VALOR ESPERADO	LOGRO	TIPO DE META	EVALUACIÓN
0,31%	0,31%	M	100

**EVIDENCIAS**

Bases de datos de JACI, mesa de participación de NNA y Actas del Consejo de Política Social.

**OBSERVACIONES**

Se cuenta con la estrategia de participación formulada, y durante la vigencia 2018 se mantuvieron las 50 JACI activas con 992 niños y niñas participando de 669 talleres y actividades lúdicas. Se realizaron 4 encuentros de la mesa. 6 reuniones del Consejo de Política Social con la participación del representante de los NNA en el 100% de sesiones.

**METAS DE RESULTADO**

Página 55 de 116

<b>EJE</b>	EJE 3 DESARROLLO SOCIAL, PAZ Y RECONCILIACIÓN
<b>PROGRAMA</b>	Capacidades para el disfrute de derechos de los grupos poblacionales
<b>RESPONSABLE</b>	Sec. Dlo social Y Político
<b>INDICADOR</b>	Porcentaje de adolescentes con tarjeta de identidad
<b>META DE RESULTADO:</b>	Mantener el porcentaje del 100% de adolescentes con tarjeta de identidad
<b>LÍNEA BASE:</b>	100%



**EVALUACIÓN 2018**

VALOR ESPERADO	LOGRO	TIPO DE META	EVALUACIÓN
100%	100%	M	100

**EVIDENCIAS**

Reporte de Registraduría.

**OBSERVACIONES**

5.295 tarjetas de identidad expedidas.

**METAS DE RESULTADO**

Página 56 de 116

<b>EJE</b>	EJE 3 DESARROLLO SOCIAL, PAZ Y RECONCILIACIÓN
<b>PROGRAMA</b>	Capacidades para el disfrute de derechos de los grupos poblacionales
<b>RESPONSABLE</b>	<b>Sec. Dlo social Y Político</b>
<b>INDICADOR</b>	Número de habitantes de calle en el municipio de Pereira
<b>META DE RESULTADO:</b>	<i>Reducir a 725 el número de habitantes de calle en el municipio de Pereira</i>
<b>LÍNEA BASE:</b>	1,450 (2011)

**EVALUACIÓN 2018**

VALOR ESPERADO	LOGRO	TIPO DE META	EVALUACIÓN
906	324	R	100

**EVIDENCIAS**

Base de datos de proyecto habitante de calle.

**OBSERVACIONES**

Caracterización de la población habitante de calle.



**METAS DE RESULTADO**

Página 57 de 116

<b>EJE</b>	EJE 2 PEREIRA EDUCADA Y EDUCADORA
<b>PROGRAMA</b>	Educación de calidad
<b>RESPONSABLE</b>	<b>Sec. Educación</b>
<b>INDICADOR</b>	Puntaje promedio en Pruebas Saber 11, de las instituciones educativas oficiales, de jornada regular, calendario A
<b>META DE RESULTADO:</b>	<i>Incrementar el promedio en Pruebas Saber de las IE del sistema oficial en 3,8 puntos</i>
<b>LÍNEA BASE:</b>	51,2 (Fuente: Ministerio de Educación Nacional)

**EVALUACIÓN 2018**

**VALOR ESPERADO**

54

**LOGRO**

52,60%

**TIPO DE META**

I

**EVALUACIÓN**

50

**EVIDENCIAS**

Resultados Saber 11° ET de PEREIRA\_2018\_11 [www.icfesinteractivo.gov.co/resultados.php](http://www.icfesinteractivo.gov.co/resultados.php).

**OBSERVACIONES**



**METAS DE RESULTADO**

Página 58 de 116

**EJE** EJE 3 DESARROLLO SOCIAL, PAZ Y RECONCILIACIÓN

**PROGRAMA** Pereira segura y en paz

**RESPONSABLE** Sec. Gobierno

**INDICADOR** Observatorio del delito

**META DE RESULTADO:** Un observatorio del delito funcionando

**LÍNEA BASE:** 0



**EVALUACIÓN 2018**

**VALOR ESPERADO**

95%

**LOGRO**

95%

**TIPO DE META**

I

**EVALUACIÓN**

100

**EVIDENCIAS**

Convenio interadministrativo N° 3492 de 2018, cuyo objeto fue: Aunar esfuerzos para la ejecución de la segunda fase del observatorio del delito bajo la caracterización de observatorio seguridad y convivencia ciudadana en el municipio de Pereira en el marco del proyecto de implementación de programas de convivencia y seguridad ciudadana.

**OBSERVACIONES**

**METAS DE RESULTADO**

Página 59 de 116

**EJE** EJE 3 DESARROLLO SOCIAL, PAZ Y RECONCILIACIÓN

**PROGRAMA** Pereira segura y en paz

**RESPONSABLE** Sec. Gobierno

**INDICADOR** Tasa de homicidios de personas entre los 18 – 28 años

**META DE RESULTADO:** Reducción en un 10% de la tasa de homicidios entre los 18 y 28 años.

**LÍNEA BASE:** 140,14 (Nacional, año 2013)



**EVALUACIÓN 2018**

**VALOR ESPERADO**

129,62

**LOGRO**

48,3

**TIPO DE META**

R

**EVALUACIÓN**

100

**EVIDENCIAS**

Informe Técnico IT-200902, Observatorio del Delito en convenio con la Universidad Tecnológica de Pereira.

**OBSERVACIONES**



**METAS DE RESULTADO**

Página 60 de 116

<b>EJE</b>	EJE 4 HÁBITAT, AMBIENTE Y TERRITORIO
<b>PROGRAMA</b>	Espacio público para la vida
<b>RESPONSABLE</b>	<b>Sec. Gobierno</b>
<b>INDICADOR</b>	Porcentaje de percepción de cuidado y respeto por los espacios públicos
<b>META DE RESULTADO:</b>	<i>Incrementar al 22% el porcentaje de percepción de cuidado y respeto por los espacios públicos</i>
<b>LÍNEA BASE:</b>	18%


**EVALUACIÓN 2018**

VALOR ESPERADO	LOGRO	TIPO DE META	EVALUACIÓN
22%	41%	I	100

**EVIDENCIAS**

Encuesta percepción ciudadana Pereira 2018.

[https://s3.pagegear.co/38/69/2018/encuesta\\_de\\_percepcio%CC%81n\\_ciudadana\\_2018.pdf](https://s3.pagegear.co/38/69/2018/encuesta_de_percepcio%CC%81n_ciudadana_2018.pdf).

**OBSERVACIONES**

**METAS DE RESULTADO**

Página 61 de 116

**EJE** EJE 3 DESARROLLO SOCIAL, PAZ Y RECONCILIACIÓN

**PROGRAMA** Pereira segura y en paz

**RESPONSABLE** Sec. Gobierno

**INDICADOR** Índice de acompañamiento a entidades religiosas

**META DE RESULTADO:** Acompañar al 100% de las organizaciones basadas en la fe y entidades religiosas

**LÍNEA BASE:** No disponible



**EVALUACIÓN 2018**

**VALOR ESPERADO**

75%

**LOGRO**

75%

**TIPO DE META**

I

**EVALUACIÓN**

100

**EVIDENCIAS**

Ejecución de los contratos de prestación de servicios N° 1987, 2429, 4016 y N° 4032 de 2018.

**OBSERVACIONES**

**METAS DE RESULTADO**

Página 62 de 116

**EJE** EJE 3 DESARROLLO SOCIAL, PAZ Y RECONCILIACIÓN

**PROGRAMA** Pereira segura y en paz

**RESPONSABLE** Sec. Gobierno

**INDICADOR** Tasa de homicidios por cada cien mil habitantes

**META DE RESULTADO:** Reducir a la media nacional la tasa de homicidios por cada 100.000 habitantes

**LÍNEA BASE:** 35,5



**EVALUACIÓN 2018**

**VALOR ESPERADO**

28

**LOGRO**

23,92

**TIPO DE META**

R

**EVALUACIÓN**

100

**EVIDENCIAS**

Informe Técnico IT-200902, Observatorio del Delito en convenio con la Universidad Tecnológica de Pereira.

**OBSERVACIONES**

**METAS DE RESULTADO**

Página 63 de 116

**EJE** EJE 3 DESARROLLO SOCIAL, PAZ Y RECONCILIACIÓN

**PROGRAMA** Pereira segura y en paz

**RESPONSABLE** Sec. Gobierno

**INDICADOR** Número de hurtos

**META DE RESULTADO:** Reducción de hurtos en un 10%

**LÍNEA BASE:** 2.399 hurtos (personas, celulares y comercio)



**EVALUACIÓN 2018**

**VALOR ESPERADO**

2224

**LOGRO**

2.254

**TIPO DE META**

R

**EVALUACIÓN**

82,86

**EVIDENCIAS**

Informe Técnico IT-200902, Observatorio del Delito en convenio con la Universidad Tecnológica de Pereira.

**OBSERVACIONES**

**METAS DE RESULTADO**

Página 64 de 116

<b>EJE</b>	EJE 3 DESARROLLO SOCIAL, PAZ Y RECONCILIACIÓN
<b>PROGRAMA</b>	Pereira segura y en paz
<b>RESPONSABLE</b>	<b>Sec. Gobierno</b>
<b>INDICADOR</b>	Tasa de riñas
<b>META DE RESULTADO:</b>	Reducción de riñas (Violencia interpersonal) en un 10%
<b>LÍNEA BASE:</b>	334,77 (Forensis, 2014)



**EVALUACIÓN 2018**

VALOR ESPERADO	LOGRO	TIPO DE META	EVALUACIÓN
326,4	315,2	R	100

**EVIDENCIAS**

Informe Técnico IT-200902, Observatorio del Delito en convenio con la Universidad Tecnológica de Pereira.

**OBSERVACIONES**

*El indicador obedece a casos por cada 100.000 habitantes*

**METAS DE RESULTADO**

Página 65 de 116

<b>EJE</b>	EJE 3 DESARROLLO SOCIAL, PAZ Y RECONCILIACIÓN
<b>PROGRAMA</b>	Pereira segura y en paz
<b>RESPONSABLE</b>	<b>Sec. Gobierno</b>
<b>INDICADOR</b>	Tasa de violencia contra niños, niñas y adolescentes
<b>META DE RESULTADO:</b>	<i>Reducción de la tasa de violencia contra niños, niñas y adolescentes en un 10%</i>
<b>LÍNEA BASE:</b>	27 (Local, 2014)

**EVALUACIÓN 2018**

VALOR ESPERADO	LOGRO	TIPO DE META	EVALUACIÓN
24,98	34,21	R	0,00

**EVIDENCIAS**

Informe Técnico IT-200902, Observatorio del Delito en convenio con la Universidad Tecnológica de Pereira.

**OBSERVACIONES**


**METAS DE RESULTADO**

Página 66 de 116

<b>EJE</b>	EJE 5 GESTIÓN INSTITUCIONAL
<b>PROGRAMA</b>	Hacienda pública eficaz y eficiente
<b>RESPONSABLE</b>	<b>Sec. Hacienda</b>
<b>INDICADOR</b>	Índice de desempeño fiscal
<b>META DE RESULTADO:</b>	<i>Mantener el nivel de recursos destinados a inversión en el 80%</i>

**LÍNEA BASE:** *Entre 77 y 80% del presupuesto de gastos destinado a inversión en promedio en los últimos años. (Fuente: DNP, Resultados desempeño Fiscal de los municipios).l*

**EVALUACIÓN 2018**

VALOR ESPERADO	LOGRO	TIPO DE META	EVALUACIÓN
80%	82,49%	M	100

**EVIDENCIAS**
**OBSERVACIONES**

La inversión ascendió a \$644,065 millones.



**METAS DE RESULTADO**

Página 67 de 116

**EJE** EJE 4 HÁBITAT, AMBIENTE Y TERRITORIO

**PROGRAMA** Ecosistemas para la vida

**RESPONSABLE** Sec. Infraestructura

**INDICADOR** Número de habitantes por árbol en la zona urbana de Pereira

**META DE RESULTADO:** Reducir de 19 a 6 el número de habitantes por árbol en la zona urbana de Pereira

**LÍNEA BASE:** 1 árbol por cada 19 habitantes urbanos

**EVALUACIÓN 2018**
**VALOR ESPERADO**

8

**LOGRO**

8,10

**TIPO DE META**

R

**EVALUACIÓN**

99,09

**EVIDENCIAS**

Informe de número de árboles por habitante, entregado por la dirección de parques, zonas verdes y equipamientos.

**OBSERVACIONES**



**METAS DE RESULTADO**

Página 68 de 116

<b>EJE</b>	EJE 4 HÁBITAT, AMBIENTE Y TERRITORIO
<b>PROGRAMA</b>	Espacio público para la vida
<b>RESPONSABLE</b>	<b>Sec. Infraestructura</b>
<b>INDICADOR</b>	Metros cuadrados de espacio público efectivo
<b>META DE RESULTADO:</b>	<i>Incrementar en 100.000 m2 el número de m2 de espacio público efectivo</i>
<b>LÍNEA BASE:</b>	610.000 m2 de espacio público efectivo

**EVALUACIÓN 2018**

VALOR ESPERADO	LOGRO	TIPO DE META	EVALUACIÓN
75.000	112.932	I	100

**EVIDENCIAS**

Obras ejecutadas: Obras de urbanismo y exteriores de la nueva terminal de pasajeros del Aeropuerto Internacional Matecaña, recuperación corredor San Fernando y Monos.

**OBSERVACIONES**


**METAS DE RESULTADO**

Página 69 de 116

<b>EJE</b>	EJE 1 COMPETITIVIDAD, INNOVACIÓN Y EMPLEO
<b>PROGRAMA</b>	Desarrollo productivo para el cambio
<b>RESPONSABLE</b>	<b>Sec. Desarrollo Económico y Competitividad</b>
<b>INDICADOR</b>	Porcentaje de población ocupada en condiciones de Informalidad
<b>META DE RESULTADO:</b>	<i>Reducir el grado de informalidad laboral para garantizar mejores condiciones de trabajo para la población ocupada</i>
<b>LÍNEA BASE:</b>	47,5% (2015) Fuente: DANE

**EVALUACIÓN 2018**

VALOR ESPERADO	LOGRO	TIPO DE META	EVALUACIÓN
46%	49,5%	R	0,00

**EVIDENCIAS**

Cifra DANE.

**OBSERVACIONES**


**METAS DE RESULTADO**

Página 70 de 116

<b>EJE</b>	EJE 1 COMPETITIVIDAD, INNOVACIÓN Y EMPLEO
<b>PROGRAMA</b>	Pereira con diversidad económica
<b>RESPONSABLE</b>	<b>Sec. Planeación</b>
<b>INDICADOR</b>	Porcentaje de participación del turismo en el PIB de Pereira
<b>META DE RESULTADO:</b>	<i>Incrementar en una unidad porcentual la participación del turismo en el PIB de Pereira</i>
<b>LÍNEA BASE:</b>	1,78%


**EVALUACIÓN 2018**

VALOR ESPERADO	LOGRO	TIPO DE META	EVALUACIÓN
2,28	3,97%	I	100

**EVIDENCIAS**

COTELCO (RISARALDA CON POTENCIAL EN TURISMO)

**OBSERVACIONES**

**METAS DE RESULTADO**

Página 71 de 116

<b>EJE</b>	EJE 1 COMPETITIVIDAD, INNOVACIÓN Y EMPLEO
<b>PROGRAMA</b>	Pereira con diversidad económica
<b>RESPONSABLE</b>	<b>Sec. Planeación</b>
<b>INDICADOR</b>	Porcentaje de participación del PIB del sector, secundario con respecto al PIB total del municipio
<b>META DE RESULTADO:</b>	<i>Incrementar en 4 unidades porcentuales la participación del sector secundario en el PIB de Pereira</i>
<b>LÍNEA BASE:</b>	22% sector secundario



**EVALUACIÓN 2018**

VALOR ESPERADO	LOGRO	TIPO DE META	EVALUACIÓN
25%	25%	I	100

**EVIDENCIAS**

Proyección del DANE.

**OBSERVACIONES**

**METAS DE RESULTADO**

Página 72 de 116

<b>EJE</b>	EJE 1 COMPETITIVIDAD, INNOVACIÓN Y EMPLEO
<b>PROGRAMA</b>	Pereira con diversidad económica
<b>RESPONSABLE</b>	<b>Sec. Planeación</b>
<b>INDICADOR</b>	Porcentaje de participación del PIB del sector primario
<b>META DE RESULTADO:</b>	<i>Incrementar en 4 puntos porcentuales la participación del sector primario, en el PIB</i>
<b>LÍNEA BASE:</b>	9% sector primario

**EVALUACIÓN 2018**

VALOR ESPERADO	LOGRO	TIPO DE META	EVALUACIÓN
12%	11,2%	I	73,33

**EVIDENCIAS**

Proyección del DANE.

**OBSERVACIONES**



**METAS DE RESULTADO**

Página 73 de 116

<b>EJE</b>	EJE 5 GESTIÓN INSTITUCIONAL
<b>PROGRAMA</b>	Gestión institucional para la excelencia
<b>RESPONSABLE</b>	<b>Sec. Planeación</b>
<b>INDICADOR</b>	Sistema de caracterización implementado para la población víctima del conflicto
<b>META DE RESULTADO:</b>	<i>Un sistema de caracterización implementado para la población víctima del conflicto</i>
<b>LÍNEA BASE:</b>	0



**EVALUACIÓN 2018**

VALOR ESPERADO	LOGRO	TIPO DE META	EVALUACIÓN
1	1	M	100

**EVIDENCIAS**

**OBSERVACIONES**

La caracterización la realiza la Secretaría de Desarrollo Social y Político a través del sistema SPP.

**METAS DE RESULTADO**

Página 74 de 116

<b>EJE</b>	EJE 5 GESTIÓN INSTITUCIONAL
<b>PROGRAMA</b>	Gestión institucional para la excelencia
<b>RESPONSABLE</b>	<b>Sec. Planeación</b>
<b>INDICADOR</b>	Porcentaje de consolidación del observatorio de políticas públicas municipal con gestión estadística para la comunicación y toma de decisiones. (Seguimiento y Evaluación de P.P, SPP, Red local de Información estadística estudios e investigaciones).
<b>META DE RESULTADO:</b>	<i>Consolidación en un 100% el observatorio de políticas publicas</i>
<b>LÍNEA BASE:</b>	40%


**EVALUACIÓN 2018**

VALOR ESPERADO	LOGRO	TIPO DE META	EVALUACIÓN
80%	80%	I	100

**EVIDENCIAS**
**OBSERVACIONES**

**METAS DE RESULTADO**

Página 75 de 116

<b>EJE</b>	EJE 5 GESTIÓN INSTITUCIONAL
<b>PROGRAMA</b>	Gestión institucional para la excelencia
<b>RESPONSABLE</b>	<b>Sec. Planeación</b>
<b>INDICADOR</b>	Porcentaje de Implementación de un sistema de gestión de la información para la planeación
<b>META DE RESULTADO:</b>	Implementación en un 100% el sistema de gestión de la información para la planeación y la comunicación
<b>LÍNEA BASE:</b>	10%

**EVALUACIÓN 2018**

VALOR ESPERADO	LOGRO	TIPO DE META	EVALUACIÓN
25%	25%	I	100

**EVIDENCIAS**

*(Base de Datos de Estratificación Rural y Urbana (reposa en el PC del subproceso), Formularios de Visita por solicitud, Actas de Reunión del Comité Permanente de Estratificación donde se le hace seguimiento a las Metas, Contratos de Prestación de Servicio del Personal en el Proceso de Estratificación. (Reposa en el subproceso de estratificación); 2/documentos de Informes del Mercado Inmobiliario, y los contratos de prestación de servicios del observatorio inmobiliario ( Información que reposa en el PC del subproceso).*

**OBSERVACIONES**





**METAS DE RESULTADO**

Página 76 de 116

<b>EJE</b>	EJE 4 HÁBITAT, AMBIENTE Y TERRITORIO
<b>PROGRAMA</b>	Gestión para la planeación y desarrollo físico territorial
<b>RESPONSABLE</b>	<b>Sec. Planeación</b>
<b>INDICADOR</b>	Instrumentos de gestión, financiación y planificación formulados e implementados.
<b>META DE RESULTADO:</b>	<i>Avance en la formulación e implementación de instrumentos del planificación y gestión territorial</i>
<b>LÍNEA BASE:</b>	0


**EVALUACIÓN 2018**

VALOR ESPERADO	LOGRO	TIPO DE META	EVALUACIÓN
8	9	I	100

**EVIDENCIAS**

Plan de Ordenamiento Territorial, Planes Parciales, Plan Zonal de Expansión Occidental, Plan Maestro de Movilidad y Parqueaderos, Código de Construcción sostenible, Macro Proyecto, Cable Aéreo, Actuación Urbana Integral Villa Olímpica, Inventario de usos

**OBSERVACIONES**

Dentro de los instrumentos de planificación reportados, se cuenta el POT el cual fue tramitado y aprobado en el primer año de gobierno.

**METAS DE RESULTADO**

Página 77 de 116

<b>EJE</b>	EJE 4 HÁBITAT, AMBIENTE Y TERRITORIO
<b>PROGRAMA</b>	Gestión para la planeación y desarrollo físico territorial
<b>RESPONSABLE</b>	<b>Sec. Planeación</b>
<b>INDICADOR</b>	Sistema de Información, seguimiento y evaluación de la Planificación y Desarrollo Territorial
<b>META DE RESULTADO:</b>	<i>Puesta en marcha de un sistema de Información, seguimiento y evaluación continuo de la planificación y desarrollo territorial</i>
<b>LÍNEA BASE:</b>	0

**EVALUACIÓN 2018**

**VALOR ESPERADO**

85%

**LOGRO**

85%

**TIPO DE META**

I

**EVALUACIÓN**

100

**EVIDENCIAS**

Portal Geográfico de Pereira [mapas.pereira.gov.co](http://mapas.pereira.gov.co)

**OBSERVACIONES**

A la fecha el Portal Geográfico de Pereira registra mas de 75.000 visitas.



**METAS DE RESULTADO**

Página 78 de 116

<b>EJE</b>	EJE 4 HÁBITAT, AMBIENTE Y TERRITORIO
<b>PROGRAMA</b>	Ecosistemas para la vida
<b>RESPONSABLE</b>	<b>Sec. Planeación</b>
<b>INDICADOR</b>	Porcentaje de suelos con ecosistemas estratégicos bajo alguna figura de protección
<b>META DE RESULTADO:</b>	<i>Incrementar al 52% los suelos con ecosistemas estratégicos bajo alguna figura de protección</i>
<b>LÍNEA BASE:</b>	47%

**EVALUACIÓN 2018**
**VALOR ESPERADO**

50%

**LOGRO**

49,72%

**TIPO DE META**

I

**EVALUACIÓN**

90,67

**EVIDENCIAS**

Otros suelos de protección son los que se encuentran en la estructura ecológica principal, que son suelos para la protección de la biodiversidad, allí se encuentran los humedales. Para la vigencia 2018.

**OBSERVACIONES**

Se han acompañado los procesos para constitución ante la Unidad de Parques Nacionales: Reserva Natural de la Sociedad Civil Sierra Morena, Reserva Natural de la Sociedad Civil Hontanar, Reserva Natural de la Sociedad Civil Jardín de Luna.



**METAS DE RESULTADO**

Página 79 de 116

<b>EJE</b>	EJE 4 HÁBITAT, AMBIENTE Y TERRITORIO
<b>PROGRAMA</b>	Variabilidad y cambio climático
<b>RESPONSABLE</b>	<b>Sec. Planeación</b>
<b>INDICADOR</b>	Número de sistemas de Gestión Ambiental Municipal en funcionamiento
<b>META DE RESULTADO:</b>	<i>Implementar un sistema de gestión ambiental municipal</i>
<b>LÍNEA BASE:</b>	1


**EVALUACIÓN 2018**

VALOR ESPERADO	LOGRO	TIPO DE META	EVALUACIÓN
1	1	M	100

**EVIDENCIAS**

Meta cumplida año 2017.

**OBSERVACIONES**

Las evidencias reposan en el archivo de la Dirección Estratégica del Sistema de Gestión Ambiental Municipal.

**METAS DE RESULTADO**

Página 80 de 116

<b>EJE</b>	EJE 4 HÁBITAT, AMBIENTE Y TERRITORIO
<b>PROGRAMA</b>	Variabilidad y cambio climático
<b>RESPONSABLE</b>	<b>Sec. Planeación</b>
<b>INDICADOR</b>	Porcentaje de conocimiento sobre cambio climático a escala municipal
<b>META DE RESULTADO:</b>	<i>Incrementar a un 58% el de conocimiento sobre cambio climático a escala municipal</i>
<b>LÍNEA BASE:</b>	29%


**EVALUACIÓN 2018**

VALOR ESPERADO	LOGRO	TIPO DE META	EVALUACIÓN
58%	50%	I	72,41

**EVIDENCIAS**

Según la medición realizada por el software klima territorium.

**OBSERVACIONES**

Las evidencias reposan en el archivo de la Dirección Estratégica del Sistema de Gestión Ambiental Municipal.

**METAS DE RESULTADO**

Página 81 de 116

<b>EJE</b>	EJE 4 HÁBITAT, AMBIENTE Y TERRITORIO
<b>PROGRAMA</b>	Variabilidad y cambio climático
<b>RESPONSABLE</b>	<b>Sec. Planeación</b>
<b>INDICADOR</b>	Porcentaje de ejecución de la estrategia municipal de adaptación a la variabilidad y cambio climático de Pereira
<b>META DE RESULTADO:</b>	<i>Ejecutar el 100% de la Primera Fase de la estrategia municipal de adaptación a la variabilidad y cambio climático de Pereira</i>
<b>LÍNEA BASE:</b>	0%

**EVALUACIÓN 2018**
**VALOR ESPERADO**

60%

**LOGRO**

60%

**TIPO DE META**

I

**EVALUACIÓN**

100

**EVIDENCIAS**

La construcción del instrumento fue dividida en dos fases, la fase I es la consolidación del diagnóstico y establecimiento de componentes programáticos parciales; y la fase II, es la incorporación en el desarrollo de escenarios de cambio climático y análisis de amenazas e incorporación de elementos de la tercera Comunicación Nacional de Cambio Climático.

**OBSERVACIONES**

Las evidencias reposan en el archivo de la Dirección Estratégica del Sistema de Gestión Ambiental Municipal.



**METAS DE RESULTADO**

Página 82 de 116

<b>EJE</b>	EJE 3 DESARROLLO SOCIAL, PAZ Y RECONCILIACIÓN
<b>PROGRAMA</b>	Organización y participación ciudadana y democrática
<b>RESPONSABLE</b>	<b>Sec. Planeación</b>
<b>INDICADOR</b>	Porcentaje de comunas y corregimientos que participan en el programa de Presupuesto Participativo.
<b>META DE RESULTADO:</b>	<i>Mantener la participación activa y democrática en las 19 comunas y 12 corregimientos del Municipio.</i>
<b>LÍNEA BASE:</b>	31

**EVALUACIÓN 2018**
**VALOR ESPERADO**

31

**LOGRO**

31

**TIPO DE META**

M

**EVALUACIÓN**

100

**EVIDENCIAS**

Registro fotográfico, actas de reunión y actas electorales.

**OBSERVACIONES**


**METAS DE RESULTADO**

Página 83 de 116

<b>EJE</b>	EJE 4 HÁBITAT, AMBIENTE Y TERRITORIO
<b>PROGRAMA</b>	Gobernanza ambiental
<b>RESPONSABLE</b>	<b>Sec. Planeación</b>
<b>INDICADOR</b>	Porcentaje de personas sensibilizadas en temas ambientales
<b>META DE RESULTADO:</b>	<i>Sensibilizar a 100000 personas en temas ambientales</i>
<b>LÍNEA BASE:</b>	N.D.

**EVALUACIÓN 2018**

VALOR ESPERADO	LOGRO	TIPO DE META	EVALUACIÓN
75.000	116.398	I	100

**EVIDENCIAS**

El equipo técnico de la Dirección Estratégica del Sistema de Gestión Ambiental Municipal logró sensibilizar a 2.710 personas y la Empresa de Aseo sensibilizó 113.688.

**OBSERVACIONES**

Las evidencias reposan en el archivo de la Dirección Estratégica del Sistema de Gestión Ambiental Municipal.





**METAS DE RESULTADO**

Página 84 de 116

<b>EJE</b>	EJE 4 HÁBITAT, AMBIENTE Y TERRITORIO
<b>PROGRAMA</b>	Servicios públicos eficientes
<b>RESPONSABLE</b>	<b>Sec. Salud Pública y Seguridad Social</b>
<b>INDICADOR</b>	Porcentaje de acueductos rurales con índice de riesgo de calidad de agua para consumo humano (IRCA)
<b>META DE RESULTADO:</b>	<i>Reducir al 20% el porcentaje de acueductos con índice de riesgo alto de calidad de agua para consumo humano</i>
<b>LÍNEA BASE:</b>	27%

**EVALUACIÓN 2018**

VALOR ESPERADO	LOGRO	TIPO DE META	EVALUACIÓN
23%	15%	R	100

**EVIDENCIAS**

Informe de análisis de la calidad del agua para consumo humano (Secretaría de Salud Departamental)

**OBSERVACIONES**

En el 2018 de los 58 acueductos que tiene el Municipio se observa una disminución frente a lo programado de 23% a 15%, este porcentaje está representado en un total de 9 acueductos con Riesgo Alto de la zona rural, a los cuales se tomaron muestras de vigilancia de la calidad del agua. Esta meta es compartida con la Secretaría de Desarrollo Rural quien es el responsable de suministrar insumos para la cloración del agua. La Secretaría de salud realiza asistencia técnica en demanda de cloro y buenas prácticas sanitarias a los acueductos, con en fin de mantener la calidad del agua apta para el consumo humano. Además se realiza la toma de muestras de agua, para determinar el IRCA, los resultados se notifican a los acueductos .



**METAS DE RESULTADO**

Página 85 de 116

<b>EJE</b>	EJE 3 DESARROLLO SOCIAL, PAZ Y RECONCILIACIÓN
<b>PROGRAMA</b>	Salud pública y social
<b>RESPONSABLE</b>	<b>Sec. Salud Pública y Seguridad Social</b>
<b>INDICADOR</b>	Reducción de la prevalencia de pre-obesidad y obesidad en población menor de 28 años (Medición cuatrienal)
<b>META DE RESULTADO:</b>	<i>Reducir a 17% la prevalencia de obesidad y pre obesidad en población menor de 28 años.</i>
<b>LÍNEA BASE:</b>	18,40%



**EVALUACIÓN 2018**

VALOR ESPERADO	LOGRO	TIPO DE META	EVALUACIÓN
18,40%	33,50%	M	100

**EVIDENCIAS**

Encuesta estado nutricional Pereira 2018.

**OBSERVACIONES**

De acuerdo a los resultados de la encuesta realizada donde se tomó como muestra estimada 292 personas entre 5 a 18 años, arrojó como resultado que la prevalencia y obesidad está en 33.5%.

**METAS DE RESULTADO**

Página 86 de 116

**EJE** EJE 3 DESARROLLO SOCIAL, PAZ Y RECONCILIACIÓN

**PROGRAMA** Salud pública y social

**RESPONSABLE** Sec. Salud Pública y Seguridad Social

**INDICADOR** Tasa de mortalidad por cáncer de cérvix

**META DE RESULTADO:** *Mantener por debajo de 6,9x 100.000 mujeres la tasa de mortalidad por cáncer de cérvix*
**LÍNEA BASE:** 6,9

**EVALUACIÓN 2018**
**VALOR ESPERADO**

6,9

**LOGRO**

9,2

**TIPO DE META**

M

**EVALUACIÓN**

0,00

**EVIDENCIAS**

Este dato se obtiene de la Fuente: RUAF- (Sistema de Información que contiene el registro / Defunciones)

**OBSERVACIONES**

Se observa un aumento considerable de la tasa frente a lo programado de 6,9 a 9,2 x 100.000 mujeres. Se presentaron 23 casos. Todas las muertes presentadas fueron casos con diagnósticos antiguos.

**METAS DE RESULTADO**

Página 87 de 116

<b>EJE</b>	EJE 3 DESARROLLO SOCIAL, PAZ Y RECONCILIACIÓN
<b>PROGRAMA</b>	Cultura ciudadana y convivencia pacífica
<b>RESPONSABLE</b>	<b>Sec. Salud Pública y Seguridad Social</b>
<b>INDICADOR</b>	Tasa de mortalidad en accidentes de tránsito (por 100 habitantes)
<b>META DE RESULTADO:</b>	<i>Reducción de la tasa de mortalidad en el municipio de Pereira</i>
<b>LÍNEA BASE:</b>	15,1

**EVALUACIÓN 2018**

VALOR ESPERADO	LOGRO	TIPO DE META	EVALUACIÓN
14,35	13,4	R	100

**EVIDENCIAS**

FUENTE: DEFUNCIONES DANE, (24 Defunciones / 216.576 \* 100.000).

**OBSERVACIONES**

Un cumplimiento del 100%. La tasa de mortalidad de accidentes de tránsito de 13,4 por cada 100.000 hab. frente a línea base.



**METAS DE RESULTADO**

Página 88 de 116

<b>EJE</b>	EJE 3 DESARROLLO SOCIAL, PAZ Y RECONCILIACIÓN
<b>PROGRAMA</b>	Salud pública y social
<b>RESPONSABLE</b>	<b>Sec. Salud Pública y Seguridad Social</b>
<b>INDICADOR</b>	Porcentaje de la población menor de 19 años que ha consumido marihuana (meta cuatrienal)
<b>META DE RESULTADO:</b>	<i>Reducir a 18% la población menor de 19 años que ha consumido marihuana</i>
<b>LÍNEA BASE:</b>	21,20%



**EVALUACIÓN 2018**

VALOR ESPERADO	LOGRO	TIPO DE META	EVALUACIÓN
21,20	6,1%	M	100

**EVIDENCIAS**

Informes del programa, pre test y pos test del área de Salud Mental de la Secretaría de Salud.

**OBSERVACIONES**

Se mantiene el mismo dato, de acuerdo al estudio para obtener el resultado de la reducción del consumo de marihuana en la población menor de 19 años el cual se realizó antes de terminar el 2018 . Igualmente se realizaron acciones a familias que cumplieron con los criterios para ingresar al programa de familias fuertes amor y límites.

**METAS DE RESULTADO**

Página 89 de 116

<b>EJE</b>	EJE 3 DESARROLLO SOCIAL, PAZ Y RECONCILIACIÓN
<b>PROGRAMA</b>	Salud pública y social
<b>RESPONSABLE</b>	<b>Sec. Salud Pública y Seguridad Social</b>
<b>INDICADOR</b>	Tasa de mortalidad por causa externa en menores de 29 años
<b>META DE RESULTADO:</b>	<i>Reducir a 57 x 100.000 habitantes la tasa de mortalidad por causa externa en menores de 29 años</i>
<b>LÍNEA BASE:</b>	Tasa de mortalidad por causa externa de 58,7 x 100.000 menores de 29 años


**EVALUACIÓN 2018**

VALOR ESPERADO	LOGRO	TIPO DE META	EVALUACIÓN
57	37,5	R	100

**EVIDENCIAS**

FUENTE: DEFUNCIONES DANE y PROYECCIONES DE POB (98 defunciones/216.576\*100.000). Actas de reunión, tamizajes, el SIDIES (Sistema de diagnóstico estratégico) (Programa de Salud Mental) y el Registro de actividades del Sistema de Políticas Pública y el aplicativo SISAP Secretaría de Salud .

**OBSERVACIONES**

Un cumplimiento del 100%. Se observa que para el 2018 el indicador disminuyó la Tasa de mortalidad por causa externa fue de 37,5 x 100.000 menores de 29 años. Para aportar a reducción de la tasa de mortalidad desde el programa de salud mental se realizaron acciones de promoción de la salud mental y prevención de la patología en las 16 zonas de escucha implementadas en las comunas del Mpio.

**METAS DE RESULTADO**

Página 90 de 116

**EJE** EJE 3 DESARROLLO SOCIAL, PAZ Y RECONCILIACIÓN

**PROGRAMA** Salud pública y social

**RESPONSABLE** Sec. Salud Pública y Seguridad Social

**INDICADOR** Tasa de suicidio

**META DE RESULTADO:** *Disminuir la tasa de suicidio a 6,6 x 100.000 habitantes*
**LÍNEA BASE:** Tasa de suicidio de 6,8 x 100.000 habitantes

**EVALUACIÓN 2018**
**VALOR ESPERADO**

6,7

**LOGRO**

6,1

**TIPO DE META**

R

**EVALUACIÓN**

100

**EVIDENCIAS**

Se obtiene del reporte de Medicina Legal, Sistema de Vigilancia Epidemiológica de Violencias Evitables. Actas de Visitas - unidades de análisis, listas de chequeo, evaluación de la adherencia de la guía práctica depresión.

**OBSERVACIONES**

Se observa que para el 2018 la Tasa de suicidio en Pereira de 6,1 por 100.000 habitante. Corresponde a 29 casos. La Secretaría realizó seguimiento telefónico y visitas domiciliarias por profesional en psicología a casos reportados por intento suicida. Unidades de análisis a los eventos de interés en salud mental. Asistencia técnica a los prestadores de salud. Implementación de pilotaje en instituciones educativas.

**METAS DE RESULTADO**

Página 91 de 116

<b>EJE</b>	EJE 3 DESARROLLO SOCIAL, PAZ Y RECONCILIACIÓN
<b>PROGRAMA</b>	Salud pública y social
<b>RESPONSABLE</b>	<b>Sec. Salud Pública y Seguridad Social</b>
<b>INDICADOR</b>	Tasa de mortalidad por Leptospirosis
<b>META DE RESULTADO:</b>	<i>Mantener en cero la tasa de mortalidad por leptospirosis</i>
<b>LÍNEA BASE:</b>	Tasa de mortalidad por Leptospirosis igual a cero


**EVALUACIÓN 2018**

VALOR ESPERADO	LOGRO	TIPO DE META	EVALUACIÓN
0,2	0,2	M	100

**EVIDENCIAS**

Este dato es reportado por Sistemas de información Secretaría de Salud y Seguridad Social

**OBSERVACIONES**

La tasa de mortalidad por leptospirosis en el 2018 disminuyó a 0,2, en comparación con los reportes de los 2 últimos años se presentó 1 caso. Desde la Secretaría de Salud de acuerdo a su competencia se realizaron visitas de asistencia técnica a las 12 IPS humanas que atienden reportes de leptospira para verificar la adherencia al protocolo de vigilancia de salud pública y guía para el diagnóstico, vigilancia y control para la leptospirosis humana.



**METAS DE RESULTADO**

Página 92 de 116

**EJE** EJE 3 DESARROLLO SOCIAL, PAZ Y RECONCILIACIÓN

**PROGRAMA** Salud pública y social

**RESPONSABLE** Sec. Salud Pública y Seguridad Social

**INDICADOR** Tasa de mortalidad por rabia humana

**META DE RESULTADO:** *Mantener en cero la mortalidad por Rabia humana*
**LÍNEA BASE:** Tasa de mortalidad por Rabia humana = 0

**EVALUACIÓN 2018**
**VALOR ESPERADO**

0

**LOGRO**

0

**TIPO DE META**

M

**EVALUACIÓN**

100

**EVIDENCIAS**

Sistemas de información Secretaría de Salud y Seguridad Social

**OBSERVACIONES**

Un cumplimiento del 100%. Para dar cumplimiento a esta meta se realizan acciones desde el programa de Zoonosis, como la vacunación de 59.360 caninos y felinos. Se realizaron visitas de asistencia técnica a las 12 IPS humanas que atienden reportes de rabia y leptospira para verificar la adherencia al protocolo de vigilancia de salud pública y guía para la atención integral de personas agredidas por un animal potencialmente transmisor de rabia.

**METAS DE RESULTADO**

Página 93 de 116

<b>EJE</b>	EJE 3 DESARROLLO SOCIAL, PAZ Y RECONCILIACIÓN
<b>PROGRAMA</b>	Salud pública y social
<b>RESPONSABLE</b>	<b>Sec. Salud Pública y Seguridad Social</b>
<b>INDICADOR</b>	Tasa de mortalidad autóctona por Malaria
<b>META DE RESULTADO:</b>	<i>Mantener en cero la mortalidad por Malaria autóctona</i>
<b>LÍNEA BASE:</b>	Tasa de mortalidad por Malaria autóctona = 0


**EVALUACIÓN 2018**

VALOR ESPERADO	LOGRO	TIPO DE META	EVALUACIÓN
0	0	M	100

**EVIDENCIAS**

Fuente: Sistemas de información Secretaría de Salud y Seguridad Social

**OBSERVACIONES**

Un cumplimiento del 100%. No se presentaron muertes por malaria. Para dar cumplimiento a esta meta se realizan acciones desde el programa de ETV Enfermedades transmitidas por vectores como: visitas a viviendas en el 2018 en búsqueda activa de casos de malaria y Asistencia técnica y adherencia a protocolos en la 9 IPS.

**METAS DE RESULTADO**

Página 94 de 116

**EJE** EJE 3 DESARROLLO SOCIAL, PAZ Y RECONCILIACIÓN

**PROGRAMA** Salud pública y social

**RESPONSABLE** Sec. Salud Pública y Seguridad Social

**INDICADOR** Tasa de mortalidad por Tuberculosis (tb)

**META DE RESULTADO:** Reducir a 3 x 100.000 habitantes la mortalidad por tb

**LÍNEA BASE:** 3,4

**EVALUACIÓN 2018**
**VALOR ESPERADO**

3

**LOGRO**

2,7

**TIPO DE META**

R

**EVALUACIÓN**

100

**EVIDENCIAS**

Fuente: Libro de pacientes y Estadísticas Vitales (defunciones ), Actas de visita, lista de chequeo, reposa en el Programa de Tuberculosis en la Secretaría de Salud.

**OBSERVACIONES**

Se observa un cumplimiento de 2,7 x 100,000 habitantes frente a lo programado de 3,1. Número de muertes 13. Por parte de la Secretaría de Salud se realizan Acciones a través del programa de TB como asistencia técnica y seguimiento a la cohorte. se observa una disminución de la tasa frente al 2017. Lo cual muestra el fortalecimiento de las acciones de búsqueda y captación de sintomáticos respiratorios, así como también búsqueda activa que se implementó como parte de la estrategia "seguimiento a la cohorte" donde se identificaron casos que a pesar de recibir tratamiento no se habían registrado.

**METAS DE RESULTADO**

Página 95 de 116

**EJE** EJE 3 DESARROLLO SOCIAL, PAZ Y RECONCILIACIÓN

**PROGRAMA** Salud pública y social

**RESPONSABLE** Sec. Salud Pública y Seguridad Social

**INDICADOR** Tasa de Letalidad por dengue

**META DE RESULTADO:** *Mantener en 2% la tasa de letalidad por dengue*
**LÍNEA BASE:** Tasa de letalidad por dengue < a 2

**EVALUACIÓN 2018**
**VALOR ESPERADO**

2%

**LOGRO**

2

**TIPO DE META**

M

**EVALUACIÓN**

100

**EVIDENCIAS**

Fuente: Estadísticas Vitales (defunciones), formato levantamiento de índices aélicos, registro SPP Informe de evaluación de la adherencia a guías. Las evidencias reposan en el Programa de ETV (Enfermedades transmitidas por vectores).

**OBSERVACIONES**

Se cumplió al 100% con el indicador. La tasas de letalidad por dengue es de 0 no se presentaron muertes en el 2018. Para dar cumplimiento a esta meta se realizaron acciones desde el programa de ETV enfermedades transmitidas por vectores como levantamientos de índices aélicos, Abatización en depósitos, fumigación de viviendas de los sectores vulnerables, Asistencia técnica y adherencia a protocolos en la IPS.

**METAS DE RESULTADO**

Página 96 de 116

<b>EJE</b>	EJE 3 DESARROLLO SOCIAL, PAZ Y RECONCILIACIÓN
<b>PROGRAMA</b>	Salud pública y social
<b>RESPONSABLE</b>	<b>Sec. Salud Pública y Seguridad Social</b>
<b>INDICADOR</b>	Mortalidad por enfermedades inmunoprevenibles
<b>META DE RESULTADO:</b>	<i>Mantener en cero la mortalidad por enfermedades inmunoprevenibles</i>
<b>LÍNEA BASE:</b>	Cero muertes por enfermedades inmunoprevenibles



**EVALUACIÓN 2018**

VALOR ESPERADO	LOGRO	TIPO DE META	EVALUACIÓN
0	0	M	100

**EVIDENCIAS**

FUENTE: SIVIGLA Sistema de Vigilancia Epidemiológica y RUAF: (Sistema de Información que contiene el registro / Defunciones).

**OBSERVACIONES**

Se mantuvo durante el 2018 en cero la tasa de mortalidad por enfermedades inmunoprevenibles. Durante esta vigencia se vacunaron 4.627 niños menores de un año, de 5.185 con terceras dosis del biológico trazador POLIO. Este dato aumentó de acuerdo al reporte general de depto después del análisis de los datos de vacunados en el Municipio.

**METAS DE RESULTADO**

Página 97 de 116

<b>EJE</b>	EJE 3 DESARROLLO SOCIAL, PAZ Y RECONCILIACIÓN
<b>PROGRAMA</b>	Salud pública y social
<b>RESPONSABLE</b>	<b>Sec. Salud Pública y Seguridad Social</b>
<b>INDICADOR</b>	Índice de Cariado, Obturado y perdido (COP) modificado en población de 12 años de edad
<b>META DE RESULTADO:</b>	<i>Mantener en 1,6 el índice COP modificado en población de 12 años de edad</i>
<b>LÍNEA BASE:</b>	Índice COP modificado de 1,6 en población de 12 años de edad.


**EVALUACIÓN 2018**

VALOR ESPERADO	LOGRO	TIPO DE META	EVALUACIÓN
1,6	NE	M	NE

**EVIDENCIAS**
**OBSERVACIONES**

Este indicador se mide al cuatrenio a través de una investigación en el que se realizará en el 2019.

**METAS DE RESULTADO**

Página 98 de 116

<b>EJE</b>	EJE 3 DESARROLLO SOCIAL, PAZ Y RECONCILIACIÓN
<b>PROGRAMA</b>	Salud pública y social
<b>RESPONSABLE</b>	<b>Sec. Salud Pública y Seguridad Social</b>
<b>INDICADOR</b>	Tasa de mortalidad por enfermedad hipertensiva en menores de 60 años
<b>META DE RESULTADO:</b>	<i>Mantener en 2 x cada 100.000 hab la tasa de mortalidad por enfermedad hipertensiva en menores de 60 años</i>
<b>LÍNEA BASE:</b>	2


**EVALUACIÓN 2018**

VALOR ESPERADO	LOGRO	TIPO DE META	EVALUACIÓN
2	0,7	M	100

**EVIDENCIAS**

Fuente: Preliminar DANE 2017, sistema de información de la Secretaría de Salud y Seguridad Social. Actas de visitas a EPS, IPS, listas de chequeo, informe del programa vigencia 2018.

**OBSERVACIONES**

0.7 muertes por cada 100.000 habitantes, en comparación con la vigencia del año 2016 con una tasa de mortalidad de 3, se evidencia una disminución en la secuencia del indicador de 9 casos a 2. Para disminuir el indicador de mortalidad en enfermedades hipertensivas se ha venido trabajando en los factores de riesgos y determinantes en salud en población con enfermedades crónicas, la cual es función principal de las EAPB e IPS de la gestión directa del riesgo. La Secretaría de Salud Pública desde la dimensión vida saludable y condiciones no transmisibles como ente territorial brinda asistencia técnica como apoyo en el manejo de los programas de riesgo cardiovascular, y algunos factores que influyen en el aumento de la tasa de mortalidad es falta de mantenimiento de los estilos de vida saludable, no adherencia al tratamiento.

**METAS DE RESULTADO**

Página 99 de 116

<b>EJE</b>	EJE 3 DESARROLLO SOCIAL, PAZ Y RECONCILIACIÓN
<b>PROGRAMA</b>	Salud pública y social
<b>RESPONSABLE</b>	<b>Sec. Salud Pública y Seguridad Social</b>
<b>INDICADOR</b>	Reducción de la desnutrición crónica en menores de 5 años de edad (Medición se realiza cada cuatro años)
<b>META DE RESULTADO:</b>	Reducir a 8% la desnutrición crónica en menores de 5 años.
<b>LÍNEA BASE:</b>	8,9% ±2014



**EVALUACIÓN 2018**

VALOR ESPERADO	LOGRO	TIPO DE META	EVALUACIÓN
8,9%	8,90%	M	100

**EVIDENCIAS**

Encuesta estado nutricional Pereira 2018.

**OBSERVACIONES**

De acuerdo a los resultados de la encuesta realizada donde se tomó como muestra estimada 366 menores de 5 años, arrojó como resultado que la desnutrición crónica en menores de 5 años está en 8.9%



**METAS DE RESULTADO**

Página 100 de 116

**EJE** EJE 3 DESARROLLO SOCIAL, PAZ Y RECONCILIACIÓN

**PROGRAMA** Salud pública y social

**RESPONSABLE** Sec. Salud Pública y Seguridad Social

**INDICADOR** Tasa de mortalidad por cáncer de próstata

**META DE RESULTADO:** Reducir a 12 x cada 100.000 hombres la tasa de mortalidad por cáncer de próstata

**LÍNEA BASE:** Tasa de a 13,1

**EVALUACIÓN 2018**
**VALOR ESPERADO**

12, 5

**LOGRO**

18,6

**TIPO DE META**

R

**EVALUACIÓN**

0,00

**EVIDENCIAS**

Fuente: Reporte de defunciones del DANE, que analiza el área de sistemas de información de la Secretaría de Salud y Seguridad Social y área de epidemiología. Actas de visitas a EPS, IPS, listas de chequeo, informe del programa vigencia 2018.

**OBSERVACIONES**

Para el 2018 la tasa aumentó con relación a la vigencia 2017 de 12,4 muertes por cada 100 mil a 18,6 habitantes lo que representa 30 casos a 42 . Desde la Secretaría de Salud Se realizó seguimiento y acompañamiento en las instituciones de salud, empresas públicas y privadas, sectores beneficiados por la estrategia APS (Villa Santana, San Jaquin, Cuba, Caimalito, Puerto Caldas y Av del Río), con el fin de potencializar la búsqueda y tamizaje para cáncer de próstata, coayudando en la disminución del indicador.

**METAS DE RESULTADO**

Página 101 de 116

<b>EJE</b>	EJE 3 DESARROLLO SOCIAL, PAZ Y RECONCILIACIÓN
<b>PROGRAMA</b>	Salud pública y social
<b>RESPONSABLE</b>	<b>Sec. Salud Pública y Seguridad Social</b>
<b>INDICADOR</b>	Porcentaje de embarazo en población entre 15 y 19 años
<b>META DE RESULTADO:</b>	<i>Reducir a 17% el porcentaje de embarazo en mujeres entre los 15 y 19 años de edad</i>
<b>LÍNEA BASE:</b>	19,60%


**EVALUACIÓN 2018**

VALOR ESPERADO	LOGRO	TIPO DE META	EVALUACIÓN
18%	16,50%	M	100

**EVIDENCIAS**

Este dato se obtiene, de los reportes de las IPS (Estadísticas vitales nacidos vivos) a la Secretaría de Salud el cual se consolida y se analiza desde el área de Sistemas de Información.

**OBSERVACIONES**

Un cumplimiento del 100%, se logró reducir el porcentaje de embarazo por debajo de lo esperado de 18% a 14,9% en el 2018. Desde la Secretaría de salud se realizan acciones a través del programa de salud sexual y reproductiva como la implementación de la estrategia de sexualidad con sentido en instituciones educativas, Asistencia técnica en control de jóven a IPS y seguimiento en partos en adolescentes para inclusión al programa de planificación familiar.

**METAS DE RESULTADO**

Página 102 de 116

<b>EJE</b>	EJE 3 DESARROLLO SOCIAL, PAZ Y RECONCILIACIÓN
<b>PROGRAMA</b>	Todos con aseguramiento en salud
<b>RESPONSABLE</b>	<b>Sec. Salud Pública y Seguridad Social</b>
<b>INDICADOR</b>	Porcentaje de cobertura de aseguramiento en el Sistema de Seguridad Social en Salud
<b>META DE RESULTADO:</b>	<i>Mantener por lo menos en 99,47% el aseguramiento en salud</i>
<b>LÍNEA BASE:</b>	99,47%±2015

**EVALUACIÓN 2018**
**VALOR ESPERADO**

99,47%

**LOGRO**

100%

**TIPO DE META**

M

**EVALUACIÓN**

100

**EVIDENCIAS**

Base de datos única de afiliados BDUA regímenes contributivo y subsidiado ( Programa de aseguramiento Apicativo SISAP, Modulo Aseguramiento.

**OBSERVACIONES**

Se mantiene la cobertura de afiliación al regimen subsidiado cumpliendo de esta manera con la meta del Plan de Desarrollo y el Plan Nacional sobre la universalización en afiliación. Este indicador se obtiene sumando Población contributiva: 344.109. personas más Población subsidiada: 143.130, sobre el total de población de Pereira Proyección DANE , Vigencia 2018: 476.660 Personas. Un cumplimiento mayor 100%



**METAS DE RESULTADO**

Página 103 de 116

<b>EJE</b>	EJE 3 DESARROLLO SOCIAL, PAZ Y RECONCILIACIÓN
<b>PROGRAMA</b>	Salud pública y social
<b>RESPONSABLE</b>	<b>Sec. Salud Pública y Seguridad Social</b>
<b>INDICADOR</b>	Porcentaje de avance de implementación del Plan de Gestión en Salud del riesgo de desastres
<b>META DE RESULTADO:</b>	Implementar en 100% el Plan de Gestión en Salud del riesgo de desastres
<b>LÍNEA BASE:</b>	Sin línea base



**EVALUACIÓN 2018**

VALOR ESPERADO	LOGRO	TIPO DE META	EVALUACIÓN
75%	75%	I	100

**EVIDENCIAS**

Documentos (Informes, estudios, actas de reunión y asistencia técnica IPS y actores (IPS de atención prehospitalaria, IPS de urgencias, transporte y actores de la cadena de la muerte: funerarias , cementerios , SIJIN , fiscalía entre otros ) que reposa en el programa de Emergencias y Desastres de la Secretaría de Salud.

**OBSERVACIONES**

El 75% corresponde a Plan de Gestión en Salud del riesgo de desastres del municipio, el cual se encuentra en proceso de construcción de acuerdo como lo establece la norma Ley 1523 del 2012 y Resolución 1841 del 2013 del Plan Decenal de salud Pública

**METAS DE RESULTADO**

Página 104 de 116

<b>EJE</b>	EJE 3 DESARROLLO SOCIAL, PAZ Y RECONCILIACIÓN
<b>PROGRAMA</b>	Salud pública y social
<b>RESPONSABLE</b>	<b>Sec. Salud Pública y Seguridad Social</b>
<b>INDICADOR</b>	Porcentaje de Cumplimiento del sistema obligatorio de garantía de la calidad en las IPS públicas y privadas
<b>META DE RESULTADO:</b>	<i>100% de IPS con seguimiento al cumplimiento del sistema obligatorio de garantía de la calidad</i>
<b>LÍNEA BASE:</b>	29%


**EVALUACIÓN 2018**

VALOR ESPERADO	LOGRO	TIPO DE META	EVALUACIÓN
75%	75%	I	100

**EVIDENCIAS**

Actas de Visitas - Informes Ejecutivos, carpetas del programa de prestación de servicios.

**OBSERVACIONES**

El 75% corresponde a 199 IPS públicas y privadas visitadas para verificar el cumplimiento del Sistema Obligatorio de Garantía de la Calidad - SOGC); con un cumplimiento del 89% en relación al SOGC

**METAS DE RESULTADO**

Página 105 de 116

<b>EJE</b>	EJE 3 DESARROLLO SOCIAL, PAZ Y RECONCILIACIÓN
<b>PROGRAMA</b>	Salud pública y social
<b>RESPONSABLE</b>	<b>Sec. Salud Pública y Seguridad Social</b>
<b>INDICADOR</b>	Porcentaje de familias de sectores priorizados que disminuyen factores de riesgo en salud con la estrategia de la atención primaria en salud
<b>META DE RESULTADO:</b>	<i>Reducir en 25% de las familias intervenidas por la estrategia de atención primaria en salud los factores de riesgo</i>
<b>LÍNEA BASE:</b>	0%


**EVALUACIÓN 2018**

VALOR ESPERADO	LOGRO	TIPO DE META	EVALUACIÓN
15%	15%	I	100

**EVIDENCIAS**

Caracterización a las familias de los sectores priorizados y se encuentra en el aplicativo SISAP.

**OBSERVACIONES**

Un cumplimiento del 100%. Se caracterizaron 12.000 familias a través de la estrategia de Atención Primaria (APS), para identificar los ambientes físico, psicosocial y conocimientos y prácticas.

**METAS DE RESULTADO**

Página 106 de 116

<b>EJE</b>	EJE 3 DESARROLLO SOCIAL, PAZ Y RECONCILIACIÓN
<b>PROGRAMA</b>	Salud pública y social
<b>RESPONSABLE</b>	<b>Sec. Salud Pública y Seguridad Social</b>
<b>INDICADOR</b>	Tasa de mortalidad por Diabetes
<b>META DE RESULTADO:</b>	<i>Reducir la tasa de mortalidad por diabetes a 17 x 100.000 habitantes</i>
<b>LÍNEA BASE:</b>	20,9


**EVALUACIÓN 2018**

VALOR ESPERADO	LOGRO	TIPO DE META	EVALUACIÓN
18	17,5	R	100

**EVIDENCIAS**

Fuente: Sistema de información de la Secretaría de Salud y Seguridad Social, Actas de visitas a EPS, IPS, listas de chequeo, informe del programa vigencia 2016.

**OBSERVACIONES**

Este indicador el dato lo reportar el DANE año vencido, debido al comportamiento de las enfermedades cardiovasculares, ya que esta ligado a los hábitos y estilos de vida saludable. La tasa de mortalidad por diabetes se mantiene en 17.5 muertes por cada 100 mil habitantes fuente año 2017. las enfermedades crónicas no transmisibles como es la diabetes estan ligadas a fortalecimiento de los estilos de vida saludables, disminución de factores de riesgo y determinantes de salud, para ayudar a disminuir la morbilidad, complicaciones y mortalidad, Las IPS Y EAPB son los encargados de generar una gestión directa del riesgo para dicha población por tanto nosotros como ente territorial desde la Dimensión de vida saludable y condiciones no trasmisibles se realiza un acompañamiento y seguimiento a dichas instituciones por medio de la línea de trabajo de asistencia técnica a las 12 EPS y 30 IPS que cuentan con el programa; con el fin de hacer seguimiento a los programas de riesgo cardiovascular.

**METAS DE RESULTADO**

Página 107 de 116

<b>EJE</b>	EJE 3 DESARROLLO SOCIAL, PAZ Y RECONCILIACIÓN
<b>PROGRAMA</b>	Salud pública y social
<b>RESPONSABLE</b>	<b>Sec. Salud Pública y Seguridad Social</b>
<b>INDICADOR</b>	Número de brotes de intoxicación por alimentos en establecimiento de alto y mediano riesgo epidemiológico
<b>META DE RESULTADO:</b>	<i>Mantener en cero los brotes de intoxicación por alimentos en establecimiento de alto y mediano riesgo epidemiológico</i>
<b>LÍNEA BASE:</b>	0


**EVALUACIÓN 2018**

VALOR ESPERADO	LOGRO	TIPO DE META	EVALUACIÓN
0	0	M	100

**EVIDENCIAS**

FUENTE: SIVIGLA Sistema de Vigilancia Epidemiológica.

**OBSERVACIONES**

Un cumplimiento del 100%. En el 2018 no se presentaron brotes por intoxicación por consumo de alimentos .



**METAS DE RESULTADO**

Página 108 de 116

**EJE** EJE 3 DESARROLLO SOCIAL, PAZ Y RECONCILIACIÓN

**PROGRAMA** Salud pública y social

**RESPONSABLE** Sec. Salud Pública y Seguridad Social

**INDICADOR** Razón de mortalidad materna

**META DE RESULTADO:** *Mantener por debajo de 18,5 la razón de mortalidad materna por cada 100.000 nacidos vivos*
**LÍNEA BASE:** 18,5

**EVALUACIÓN 2018**
**VALOR ESPERADO**

18,5

**LOGRO**

0

**TIPO DE META**

M

**EVALUACIÓN**

100

**EVIDENCIAS**

Este dato se obtiene de los reportes del RIPS (Registros individuales de prestación de servicios de Salud) por parte de las Instituciones de Salud.

**OBSERVACIONES**

Un cumplimiento del 100%. En la vigencia 2018 la Tasa es de CERO por cada 100.000 nacidos vivos. No se presentaron muertes maternas. Un logro importante frente al 2017, pasó de 59.9 a cero.

**METAS DE RESULTADO**

Página 109 de 116

<b>EJE</b>	EJE 3 DESARROLLO SOCIAL, PAZ Y RECONCILIACIÓN
<b>PROGRAMA</b>	Salud pública y social
<b>RESPONSABLE</b>	<b>Sec. Salud Pública y Seguridad Social</b>
<b>INDICADOR</b>	Mortalidad neonatal
<b>META DE RESULTADO:</b>	<i>Reducir la Tasa de mortalidad neonatal a 4,4 x 1000. N.V</i>
<b>LÍNEA BASE:</b>	4,7


**EVALUACIÓN 2018**

VALOR ESPERADO	LOGRO	TIPO DE META	EVALUACIÓN
4,5	3,3	R	100

**EVIDENCIAS**

Este dato se obtiene de la Fuente: DANE - RUAF-ND (Sistema de Información que contiene el registro /Nacimientos y Defunciones).

**OBSERVACIONES**

Un cumplimiento del 100%. En la vigencia 2018 la Tasa de mortalidad neonatal fue de 3,3 por cada 1000 nacidos vivos. Que corresponde a 22 casos.

**METAS DE RESULTADO**

Página 110 de 116

<b>EJE</b>	EJE 3 DESARROLLO SOCIAL, PAZ Y RECONCILIACIÓN
<b>PROGRAMA</b>	Salud pública y social
<b>RESPONSABLE</b>	<b>Sec. Salud Pública y Seguridad Social</b>
<b>INDICADOR</b>	Tasa de incidencia de sífilis congénita
<b>META DE RESULTADO:</b>	<i>Reducir a 1,5 x 1000 N.V la tasa de incidencia de sífilis congénita</i>
<b>LÍNEA BASE:</b>	2,2


**EVALUACIÓN 2018**

VALOR ESPERADO	LOGRO	TIPO DE META	EVALUACIÓN
1,9	0,91	R	100

**EVIDENCIAS**

Reportado por Sistemas de información epidemiológica Secretaría de Salud Pública y Seguridad Social y datos del programa de salud sexual y reproductiva.

**OBSERVACIONES**

Un cumplimiento del 100%. Para 2018 la tasa se mantiene por debajo en 0,91 x 1.000 Nacidos Vivos que corresponde a 6 casos .

**METAS DE RESULTADO**

Página 111 de 116

**EJE** EJE 3 DESARROLLO SOCIAL, PAZ Y RECONCILIACIÓN

**PROGRAMA** Salud pública y social

**RESPONSABLE** Sec. Salud Pública y Seguridad Social

**INDICADOR** Tasa de Mortalidad por VIH/SIDA

**META DE RESULTADO:** Reducir a 9 x cada 100.000 habitantes la tasa de mortalidad por VIH-SIDA

**LÍNEA BASE:** 12,4

**EVALUACIÓN 2018**
**VALOR ESPERADO**

9,9

**LOGRO**

14,1

**TIPO DE META**

R

**EVALUACIÓN**

0,00

**EVIDENCIAS**

Fuente: Estadísticas vitales - (Defunciones ) Sistema de información epidemiológica Secretaría de Salud Pública y Seguridad Social

**OBSERVACIONES**

En el 2018 la tasa es 14,1 x cada 100.000 habitantes. Se observa comparado con el año anterior un aumento de 57 casos a 67 muertes. Esto debido al incremento de casos de diagnóstico tardío y otros de abandono de tratamiento por parte de usuarios con diagnósticos antiguos. Se aclara desde la Secretaría de salud Pública que se han realizado acciones de búsqueda activa de casos nuevos, el ingreso oportuno a tratamiento antiretroviral y seguimiento a usuarios en abandono de tratamiento. Y aumentó en el número de pruebas de diagnóstico para detección temprana.

**METAS DE RESULTADO**

Página 112 de 116

<b>EJE</b>	EJE 3 DESARROLLO SOCIAL, PAZ Y RECONCILIACIÓN
<b>PROGRAMA</b>	Salud pública y social
<b>RESPONSABLE</b>	<b>Sec. Salud Pública y Seguridad Social</b>
<b>INDICADOR</b>	tasa de mortalidad en menores de cinco años
<b>META DE RESULTADO:</b>	<i>Mantener en 1,2 x 1.000 N.V la mortalidad en menores de 5 años</i>
<b>LÍNEA BASE:</b>	1,2


**EVALUACIÓN 2018**

VALOR ESPERADO	LOGRO	TIPO DE META	EVALUACIÓN
1,2	1,3	M	0,00

**EVIDENCIAS**

Sistema de información epidemiológica Secretaría de Salud Pública.

**OBSERVACIONES**

En el 2018 la tasa es 1.3 por cada 1.000 menores de 5 años. Corresponde a 43 casos. Es un indicador con tendencia a la baja, por implementación de acciones relacionadas con la promoción de prácticas claves en la prevención de enfermedades prevalentes de la infancia.

**METAS DE RESULTADO**

Página 113 de 116

**EJE** EJE 3 DESARROLLO SOCIAL, PAZ Y RECONCILIACIÓN

**PROGRAMA** Salud pública y social

**RESPONSABLE** Sec. Salud Pública y Seguridad Social

**INDICADOR** Tasa de mortalidad por cáncer de mama

**META DE RESULTADO:** Reducir la tasa de mortalidad por cáncer de mama a 15 x 100.000 mujeres

**LÍNEA BASE:** 20,4



**EVALUACIÓN 2018**

**VALOR ESPERADO**

16

**LOGRO**

24,7

**TIPO DE META**

R

**EVALUACIÓN**

0,00

**EVIDENCIAS**

Fuente: Estadísticas vitales- (Defunciones ) Sistema de información epidemiológica Secretaría de Salud Pública y Seguridad Social.

**OBSERVACIONES**

En el 2018, Se observa un aumento de la tasa frente al 2017 de 20.3 a 24,7 x 100.000 mujeres de 50 a 62 casos reportados. Múltiples factores influyen en el desarrollo del cáncer de mama: la edad, antecedentes personales, familiares, hereditarios, estilos de vida y entre otros.

**METAS DE RESULTADO**

Página 114 de 116

<b>EJE</b>	EJE 3 DESARROLLO SOCIAL, PAZ Y RECONCILIACIÓN
<b>PROGRAMA</b>	Salud pública y social
<b>RESPONSABLE</b>	<b>Sec. Salud Pública y Seguridad Social</b>
<b>INDICADOR</b>	Reducción de la desnutrición global en menores de 5 años de edad (Medición se realiza cada cuatro años)
<b>META DE RESULTADO:</b>	<i>Reducir a 2,6% la desnutrición global en menores de 5 años</i>
<b>LÍNEA BASE:</b>	4%2014

**EVALUACIÓN 2018**

VALOR ESPERADO	LOGRO	TIPO DE META	EVALUACIÓN
4%	3,80%	M	95

**EVIDENCIAS**

Encuesta estado nutricional Pereira 2018.

**OBSERVACIONES**

De acuerdo a los resultados de la encuesta realizada donde se tomó como muestra estimada 366 menores de 5 años, arrojó como resultado que la desnutrición global en menores de 5 años esta en 3.8%.



**METAS DE RESULTADO**

Página 115 de 116

<b>EJE</b>	EJE 1 COMPETITIVIDAD, INNOVACIÓN Y EMPLEO
<b>PROGRAMA</b>	Ciencia, tecnología e innovación para el cambio
<b>RESPONSABLE</b>	<b>Sec. Tecnologías de Información y Comunicación</b>
<b>INDICADOR</b>	Formación digital
<b>META DE RESULTADO:</b>	<i>Incrementar a 19374 el número de personas beneficiadas en capacitaciones y formación especializada en temas de TIC</i>
<b>LÍNEA BASE:</b>	9174

**EVALUACIÓN 2018**

VALOR ESPERADO	LOGRO	TIPO DE META	EVALUACIÓN
7475	15232	I	100

**EVIDENCIAS**

Personas certificadas en los vive digital 564, personas capacitadas en la industria creativa de software 1,324, Personas beneficiadas en procesos de formación en temas TIC como apoyo a talento digital 615, Empresarios Digitales Certificados 3,611.

**OBSERVACIONES**




**METAS DE RESULTADO**

Página 116 de 116

<b>EJE</b>	EJE 4 HÁBITAT, AMBIENTE Y TERRITORIO
<b>PROGRAMA</b>	Hábitat social
<b>RESPONSABLE</b>	<b>Sec. Vivienda Social</b>
<b>INDICADOR</b>	Número de viviendas VIS y VIP gestionadas y/o construidas
<b>META DE RESULTADO:</b>	<i>Gestionar y/o construir 5.000 viviendas VIS y VIP, con enfoque diferencial.</i>
<b>LÍNEA BASE:</b>	5.797 (2012-2015 construidas por la administración municipal)

**EVALUACIÓN 2018**

VALOR ESPERADO	LOGRO	TIPO DE META	EVALUACIÓN
3.750	2986	I	79,63

**EVIDENCIAS**

Escrituras entregadas en los proyectos de vivienda Remanso, Remanso guayabal y documento entregado por parte de la gerencia del macroproyecto Gonzalo Vallejo.

**OBSERVACIONES**

Se realizaron ajustes a las cifras entregadas para los años 2016 y 2017 por duplicidad en datos y correcciones realizadas por el Ministerio de Vivienda al avance del macroproyecto Gonzalo Vallejo las cifras reales son 727 viviendas para el 2016 y 1.403 para el 2017.



## Aeropuerto

<b>EJE</b>	Competitividad, Innovación Y Empleo
<b>PROGRAMA</b>	Programa Movilidad sostenible para el desarrollo
<b>INDICADOR</b>	Porcentaje de implementación de la primera etapa del Plan Maestro Aeroportuario
<b>META DE PRODUCTO:</b>	Implementar en 100% la primera etapa del Plan Maestro Aeroportuario

### EVALUACIÓN 2018

LÍNEA BASE	VALOR ESPERADO	TIPO DE META	LOGRO	EVALUACIÓN
75	98	Incremento	98	100

#### EVIDENCIAS

Se continuó con la operación del servicio aeroportuario por parte de la APP-OPAM, se inició la construcción de la nueva terminal aeroportuaria, con un avance del 30% de ejecución y se construyó el sistema de radio ayudas (ILS).

#### OBSERVACIONES

La obra física de la construcción continuará según el cronograma del año 2019.



## Dirección de Gestión del Riesgo

<b>EJE</b>	Hábitat, Ambiente Y Territorio
<b>PROGRAMA</b>	Gestión del riesgo de desastres
<b>INDICADOR</b>	Porcentaje de familias que reportan afectación por situaciones de emergencia en la ciudad de Pereira
<b>META DE PRODUCTO:</b>	<i>Atender el 100% de las familias que reportan afectación por situaciones de emergencia en la ciudad de Pereira</i>

### EVALUACIÓN 2018

LÍNEA BASE	VALOR ESPERADO	TIPO DE META	LOGRO	EVALUACIÓN
ND	100	Mantenimiento	100	100

#### EVIDENCIAS

CARPETA: Informes técnicos de emergencia.

#### OBSERVACIONES

Se cumplió.

## Dirección de Gestión del Riesgo

<b>EJE</b>	Hábitat, Ambiente Y Territorio
<b>PROGRAMA</b>	Gobernanza ambiental
<b>INDICADOR</b>	Número de esquemas operativos para la implementación del comparendo ambiental y el régimen sancionatorio ambiental en funcionamiento
<b>META DE PRODUCTO:</b>	<i>Implementar 1 esquema operativo para el comparendo ambiental y el régimen sancionatorio ambiental</i>

### EVALUACIÓN 2018

LÍNEA BASE	VALOR ESPERADO	TIPO DE META	LOGRO	EVALUACIÓN
0	1	Mantenimiento	1	100

#### EVIDENCIAS

CARPETA: Opartivos de control, comparendo ambiental.

#### OBSERVACIONES

Se cumplió.

## Dirección de Gestión del Riesgo

<b>EJE</b>	Hábitat, Ambiente Y Territorio
<b>PROGRAMA</b>	Gobernanza ambiental
<b>INDICADOR</b>	Número de monitoreos de control de la calidad ambiental realizados
<b>META DE PRODUCTO:</b>	<i>Realizar 180 monitoreos anuales de control de la calidad ambiental</i>

### EVALUACIÓN 2018

LÍNEA BASE	VALOR ESPERADO	TIPO DE META	LOGRO	EVALUACIÓN
180	180	Mantenimiento	152	84.44

#### EVIDENCIAS

Tres (3) puntos críticos recuperados y 149 visitas a establecimientos

#### OBSERVACIONES

Se logra entre la Gobernación y la DIGER

## Dirección de Gestión del Riesgo

<b>EJE</b>	Hábitat, Ambiente Y Territorio
<b>PROGRAMA</b>	Gobernanza ambiental
<b>INDICADOR</b>	Número de programas de información, educación y capacitación de la gestión del riesgo formulados y en ejecución
<b>META DE PRODUCTO:</b>	<i>Formular y ejecutar 1 programa de información, educación y capacitación en gestión del riesgo durante el cuatrienio</i>

### EVALUACIÓN 2018

LÍNEA BASE	VALOR ESPERADO	TIPO DE META	LOGRO	EVALUACIÓN
1	1	Mantenimiento	1	100

#### EVIDENCIAS

CARPETAS: Plan familiar para la gestión del riesgo, plan escolar para la gestión del riesgo, plan empresarial para la gestión del riesgo.

#### OBSERVACIONES

Se cumplió.

## Dirección de Gestión del Riesgo

<b>EJE</b>	Hábitat, Ambiente Y Territorio
<b>PROGRAMA</b>	Gestión del riesgo de desastres
<b>INDICADOR</b>	Estudios desarrollados para mejorar el conocimiento detallado del riesgo en el municipio de Pereira
<b>META DE PRODUCTO:</b>	<i>Elaborar 11 estudios priorizados para mejorar el conocimiento del riesgo en el municipio de Pereira</i>

### EVALUACIÓN 2018

LÍNEA BASE	VALOR ESPERADO	TIPO DE META	LOGRO	EVALUACIÓN
0	8	Incremento	4	50

#### EVIDENCIAS

Base de datos SIGER, Carpeta: Estudios de detalle (CARBONERA Y CAIMALITO).

#### OBSERVACIONES

Se realizaron dos (2) estudios.

## Dirección de Gestión del Riesgo

<b>EJE</b>	Hábitat, Ambiente Y Territorio
<b>PROGRAMA</b>	Gestión del riesgo de desastres
<b>INDICADOR</b>	Número de actos administrativos que reglamentan el funcionamiento financiero del Fondo Municipal de la gestión del Riesgo
<b>META DE PRODUCTO:</b>	<i>Formular un acto administrativo que reglamente el funcionamiento financiero del Fondo Municipal de la Gestión del Riesgo</i>

### EVALUACIÓN 2018

LÍNEA BASE	VALOR ESPERADO	TIPO DE META	LOGRO	EVALUACIÓN
0	NP	Incremento	100	100

#### EVIDENCIAS

Acuerdo 037 DE 2012

#### OBSERVACIONES

Se cumplió en 2017.



## Dirección de Gestión del Riesgo

<b>EJE</b>	Hábitat, Ambiente Y Territorio
<b>PROGRAMA</b>	Gestión del riesgo de desastres
<b>INDICADOR</b>	Número de las herramientas de planificación del riesgo de desastres (PMGRD - EMRE) adoptadas
<b>META DE PRODUCTO:</b>	<i>Adoptar las dos herramientas de planificación del riesgo de desastres (PMGRD - EMRE) en el municipio de Pereira</i>

## EVALUACIÓN 2018

LÍNEA BASE	VALOR ESPERADO	TIPO DE META	LOGRO	EVALUACIÓN
0	NP	Incremento	NE	NE

### EVIDENCIAS

### OBSERVACIONES

Programadas en 2016 y 2017

## Dirección de Gestión del Riesgo

<b>EJE</b>	Hábitat, Ambiente Y Territorio
<b>PROGRAMA</b>	Gestión del riesgo de desastres
<b>INDICADOR</b>	Número de Salas de crisis para la respuesta a emergencias y desastres implementadas
<b>META DE PRODUCTO:</b>	<i>Implementar una Sala de crisis para la respuesta a emergencias y desastres</i>

### EVALUACIÓN 2018

LÍNEA BASE	VALOR ESPERADO	TIPO DE META	LOGRO	EVALUACIÓN
0	1	Incremento	0.50	50

#### EVIDENCIAS

CARPETA: Equipamientos sala de crisis

#### OBSERVACIONES

Se logró una implementación al 50%.

## Dirección de Gestión del Riesgo

<b>EJE</b>	Hábitat, Ambiente Y Territorio
<b>PROGRAMA</b>	Gestión del riesgo de desastres
<b>INDICADOR</b>	Porcentaje de formulación de la estrategia de transferencia del riesgo para el municipio de Pereira
<b>META DE PRODUCTO:</b>	<i>Formular en un 100% la estrategia de transferencia del riesgo para el municipio de Pereira</i>

### EVALUACIÓN 2018

LÍNEA BASE	VALOR ESPERADO	TIPO DE META	LOGRO	EVALUACIÓN
0	NP	Incremento	NE	NE

#### EVIDENCIAS

#### OBSERVACIONES

Cumplida en 2017

## Dirección de Gestión del Riesgo

<b>EJE</b>	Hábitat, Ambiente Y Territorio
<b>PROGRAMA</b>	Gestión del riesgo de desastres
<b>INDICADOR</b>	Porcentaje del Sistemas de información geográfico de gestión del riesgo de desastres (SIGRD) implementado
<b>META DE PRODUCTO:</b>	<i>Implementar en un 100% el sistema de información geográfica de gestión del riesgo de desastres del municipio</i>

### EVALUACIÓN 2018

LÍNEA BASE	VALOR ESPERADO	TIPO DE META	LOGRO	EVALUACIÓN
0	100	Mantenimiento	100	100

#### EVIDENCIAS

Disco duro de la DIGER

#### OBSERVACIONES

Se realizó la actualización.

## Dirección de Gestión del Riesgo

<b>EJE</b>	Hábitat, Ambiente Y Territorio
<b>PROGRAMA</b>	Gestión del riesgo de desastres
<b>INDICADOR</b>	Número de programa de manejo integral en áreas liberadas por procesos de reubicación de viviendas en zonas de riesgo alto no mitigable
<b>META DE PRODUCTO:</b>	<i>Implementar un programa de manejo integral áreas liberadas por procesos de reubicación de viviendas en zonas de riesgo alto no mitigable en operación</i>

### EVALUACIÓN 2018

LÍNEA BASE	VALOR ESPERADO	TIPO DE META	LOGRO	EVALUACIÓN
0	1	Mantenimiento	1	100

#### EVIDENCIAS

CARPETA: Áreas liberadas.

#### OBSERVACIONES

La Diger da lineamientos y Control Físico lo operativiza.



## Empresa de Aguas y Aguas

<b>EJE</b>	Hábitat, Ambiente Y Territorio
<b>PROGRAMA</b>	Servicios públicos eficientes
<b>INDICADOR</b>	Metros de interceptores construidos en las vertientes Otún y Consota
<b>META DE PRODUCTO:</b>	<i>Incrementar a 19900 los metros de colectores e interceptores de las vertientes de Otún y Consota construidos</i>

### EVALUACIÓN 2018

LÍNEA BASE	VALOR ESPERADO	TIPO DE META	LOGRO	EVALUACIÓN
18320	19810	Incremento	18765	29.87

#### EVIDENCIAS

Contratos de obra ejecutados -Imágenes de obras en operación (Disponibles en la Subgerencia Técnica)

#### OBSERVACIONES

Se tiene construido el Túnel trasvase Consota-Otún. Pendiente la construcción del emisario que pasa por el túnel y el descole al río Otún, la contratación de estas obras se declaró desierta en el año 2018. Se tendrá en cuenta para el año 2019.

## Empresa de Aguas y Aguas

<b>EJE</b>	Hábitat, Ambiente Y Territorio
<b>PROGRAMA</b>	Servicios públicos eficientes
<b>INDICADOR</b>	Metros de redes de recolección de aguas servidas por optimizar
<b>META DE PRODUCTO:</b>	<i>Reducir a 9700 metros la cantidad de redes de alcantarillado por optimizar en varios sectores de la ciudad de Pereira</i>

### EVALUACIÓN 2018

LÍNEA BASE	VALOR ESPERADO	TIPO DE META	LOGRO	EVALUACIÓN
18000	11800	Reducción	8115	100

#### EVIDENCIAS

Contratos de obra ejecutados -Imágenes de obras en operación (Disponible en la Subgerencia Técnica)

#### OBSERVACIONES

Sin observaciones

## Empresa de Aguas y Aguas

<b>EJE</b>	Hábitat, Ambiente Y Territorio
<b>PROGRAMA</b>	Servicios públicos eficientes
<b>INDICADOR</b>	Porcentaje de la construcción del sistema de pre tratamiento de aguas residuales contratados
<b>META DE PRODUCTO:</b>	<i>Contratar el 100 % de la construcción del sistema de pretratamiento de aguas residuales</i>

### EVALUACIÓN 2018

LÍNEA BASE	VALOR ESPERADO	TIPO DE META	LOGRO	EVALUACIÓN
0	NP	Incremento	NE	NE

#### EVIDENCIAS

No aplica aún

#### OBSERVACIONES

Previsto para el 2019, en la vigencia 2018, ejecutaron recursos para realizar los diseños definitivos de la planta de tratamiento de aguas residuales de la ciudad de Pereira, diseño que incluye el sistema de pre tratamiento de la meta.



## Empresa de Aguas y Aguas

<b>EJE</b>	Hábitat, Ambiente Y Territorio
<b>PROGRAMA</b>	Gobernanza ambiental
<b>INDICADOR</b>	Número de programas de cultura ciudadana de valoración y uso del agua
<b>META DE PRODUCTO:</b>	<i>Ejecutar 1 programa de cultura ciudadana de valoración y uso del agua durante el cuatrienio</i>

### EVALUACIÓN 2018

LÍNEA BASE	VALOR ESPERADO	TIPO DE META	LOGRO	EVALUACIÓN
0	1	Mantenimiento	1	100

#### EVIDENCIAS

Convenio N°001/2018 Universidad Católica de Pereira (Disponible en la Subgerencia Técnica y Subgerencia de Operaciones), Contrato N°049/2018 PS profesionales en proyectos especiales y de inversiones para las obras civiles en el componente social.

#### OBSERVACIONES

Sin observaciones.

## Empresa de Aguas y Aguas

<b>EJE</b>	Hábitat, Ambiente Y Territorio
<b>PROGRAMA</b>	Servicios públicos eficientes
<b>INDICADOR</b>	Metros de redes de distribución por optimizar intervenidas en la zona urbana
<b>META DE PRODUCTO:</b>	<i>Reducir a 9000 metros la cantidad de redes de acueducto por optimizar en varios sectores de la ciudad de Pereira</i>

### EVALUACIÓN 2018

LÍNEA BASE	VALOR ESPERADO	TIPO DE META	LOGRO	EVALUACIÓN
20000	12000	Reducción	5685	100

#### EVIDENCIAS

Contratos de obra ejecutados. Imágenes de obras en operación (Disponibles en la Subgerencia Técnica).

#### OBSERVACIONES

Sin observaciones.

## Empresa de Aguas y Aguas

<b>EJE</b>	Hábitat, Ambiente Y Territorio
<b>PROGRAMA</b>	Servicios públicos eficientes
<b>INDICADOR</b>	Porcentaje de realización de un estudio de prefactibilidad para el aseguramiento del recurso hídrico en Pereira frente al cambio climático
<b>META DE PRODUCTO:</b>	<i>Realización de un estudio de prefactibilidad para el aseguramiento del recurso hídrico en Pereira frente al cambio climático</i>

### EVALUACIÓN 2018

LÍNEA BASE	VALOR ESPERADO	TIPO DE META	LOGRO	EVALUACIÓN
0	60	Incremento	60	100

#### EVIDENCIAS

TDR para los estudios para la Formulación del Plan Maestro de Seguridad Hídrica para el Municipio de Pereira. Propuesta de la Universidad Javeriana. Contrato N°217/2018 Formulación del Plan Maestro de Seguridad Hídrica para el Municipio de Pereira. Contrato N°17672018 Actualización del Balance Hídrico de los Municipios de Pereira, Dosquebradas, Cartago, La Virginia y Santa Rosa de Cabal (Disponible en la Subgerencia Técnica y Subgerencia de Operaciones).

#### OBSERVACIONES

En ejecución.

## Empresa de Aguas y Aguas

<b>EJE</b>	Hábitat, Ambiente Y Territorio
<b>PROGRAMA</b>	Servicios públicos eficientes
<b>INDICADOR</b>	Puntos de vertimientos de aguas residuales directos por eliminar en la zona urbana
<b>META DE PRODUCTO:</b>	<i>Eliminar 41 puntos de entregas dispersas de aguas residuales a los Ríos Otún y Consota</i>

### EVALUACIÓN 2018

LÍNEA BASE	VALOR ESPERADO	TIPO DE META	LOGRO	EVALUACIÓN
60	21	Reducción	28	82.05

#### EVIDENCIAS

Informe de avance del PSMV suscrito con la CARDER del segundo semestre del 2018. (Disponible en la Subgerencia Técnica)

#### OBSERVACIONES

A pesar del logro reportado frente a la meta, la empresa durante el año 2016, ejecutó obras que fueron contratadas a finales del año 2015 que impactaban esta meta, las cuales no fueron tenidas en cuenta en el reporte de seguimiento del plan de acción del año 2016 del Plan de Desarrollo. El balance final a 31 de diciembre de 2018 es de 45 puntos de entregas dispersas eliminados.

## Empresa de Aguas y Aguas

<b>EJE</b>	Hábitat, Ambiente Y Territorio
<b>PROGRAMA</b>	Servicios públicos eficientes
<b>INDICADOR</b>	Número de proyectos de optimización de las PTAPS por ejecutar en la zona urbana
<b>META DE PRODUCTO:</b>	<i>Reducir a 6 el número de proyectos por ejecutar para mantener la calidad del agua potable en la zona urbana</i>

### EVALUACIÓN 2018

LÍNEA BASE	VALOR ESPERADO	TIPO DE META	LOGRO	EVALUACIÓN
13	8	Reducción	4	100

#### EVIDENCIAS

Contratos de obra ejecutados -Imágenes de obras en operación (Disponibles en la Subgerencia Técnica)

#### OBSERVACIONES

Sin observaciones



## Empresa de Aseo de Pereira

<b>EJE</b>	Hábitat, Ambiente Y Territorio
<b>PROGRAMA</b>	Pereira linda
<b>INDICADOR</b>	Número de estudios de factibilidad para el aprovechamiento de residuos sólidos en el municipio acorde con el régimen de servicios públicos
<b>META DE PRODUCTO:</b>	<i>Realizar un estudio de factibilidad operativo y financiero en el marco de la prestación de servicio de aseo</i>

### EVALUACIÓN 2018

LÍNEA BASE	VALOR ESPERADO	TIPO DE META	LOGRO	EVALUACIÓN
0	NP	Incremento	100	100

#### EVIDENCIAS

#### OBSERVACIONES

Se cumplió en el primer año 2016



## Empresa de Aseo de Pereira

<b>EJE</b>	Hábitat, Ambiente Y Territorio
<b>PROGRAMA</b>	Gestión integral de residuos sólidos
<b>INDICADOR</b>	Porcentaje población recicladora formalizada en procesos laborales
<b>META DE PRODUCTO:</b>	<i>Formalizar al 60% de la población recicladora en procesos laborales</i>

### EVALUACIÓN 2018

LÍNEA BASE	VALOR ESPERADO	TIPO DE META	LOGRO	EVALUACIÓN
15	45	Incremento	55	100

#### EVIDENCIAS

Informe Secretaría de Desarrollo Rural y Gestión Ambiental

#### OBSERVACIONES

## Empresa de Aseo de Pereira

<b>EJE</b>	Hábitat, Ambiente Y Territorio
<b>PROGRAMA</b>	Pereira linda
<b>INDICADOR</b>	Porcentaje Parques intervenidos
<b>META DE PRODUCTO:</b>	Recuperar y hacer mantenimiento del 100% de los parques de la ciudad

### EVALUACIÓN 2018

LÍNEA BASE	VALOR ESPERADO	TIPO DE META	LOGRO	EVALUACIÓN
50	80	Incremento	80	100

#### EVIDENCIAS

Informe del contratista de recuperación de puntos críticos y se suma las intervenciones realizadas por Infraestructura.

#### OBSERVACIONES

Se recuperaron 102 puntos críticos, 45 parques recuperados INFRAESTRUCTURA.



## Empresa de Aseo de Pereira

<b>EJE</b>	Hábitat, Ambiente Y Territorio
<b>PROGRAMA</b>	Pereira linda
<b>INDICADOR</b>	Porcentaje de zonas verdes intervenidas
<b>META DE PRODUCTO:</b>	<i>Recuperar y hacer mantenimiento del 100% de las zonas verdes de la ciudad</i>

### EVALUACIÓN 2018

LÍNEA BASE	VALOR ESPERADO	TIPO DE META	LOGRO	EVALUACIÓN
50	80	Incremento	100	100

#### EVIDENCIAS

Informe del operador que reposa en la Empresa de Aseo

#### OBSERVACIONES

Corte de césped (Mantenimiento zonas verdes) 21.809.000 mt2 en el año. Poda a 2.284 árboles / mes.

## Empresa de Aseo de Pereira

<b>EJE</b>	Hábitat, Ambiente Y Territorio
<b>PROGRAMA</b>	Pereira linda
<b>INDICADOR</b>	Porcentaje de población sensibilizada
<b>META DE PRODUCTO:</b>	Capacitar masivamente al 75% de la población en cultura ciudadana

### EVALUACIÓN 2018

LÍNEA BASE	VALOR ESPERADO	TIPO DE META	LOGRO	EVALUACIÓN
30	65	Incremento	88.2	100

#### EVIDENCIAS

Informes de gestión de la empresa, contratos de los vigías, actas, listados de asistencia y fotos

#### OBSERVACIONES

Se sensibilizaron 113.688 personas y 3.022 por parte de la DIGER.

## Empresa de Aseo de Pereira

<b>EJE</b>	Hábitat, Ambiente Y Territorio
<b>PROGRAMA</b>	Gestión integral de residuos sólidos
<b>INDICADOR</b>	Porcentaje de la ciudadanía capacitada en cultura ambiental para el manejo de residuos sólidos
<b>META DE PRODUCTO:</b>	<i>Sensibilizar al 55% de la ciudadanía en gestión integral de residuos sólidos</i>

### EVALUACIÓN 2018

LÍNEA BASE	VALOR ESPERADO	TIPO DE META	LOGRO	EVALUACIÓN
32	45	Incremento	58.24	100

#### EVIDENCIAS

Informes de gestión de la empresa, contratos de los vigías, actas , listados de asistencia y fotos

#### OBSERVACIONES

Durante la vigencia 2018 se sensibilizó a 113.688 personas (58.24% del acumulado).

## Empresa de Aseo de Pereira

<b>EJE</b>	Hábitat, Ambiente Y Territorio
<b>PROGRAMA</b>	Pereira linda
<b>INDICADOR</b>	Número de plantas de aprovechamiento
<b>META DE PRODUCTO:</b>	<i>Adquirir una planta de reciclaje que reduzca la disposición final de los residuos sólidos de la ciudad</i>

### EVALUACIÓN 2018

LÍNEA BASE	VALOR ESPERADO	TIPO DE META	LOGRO	EVALUACIÓN
0	NP	Incremento	NE	NE

#### EVIDENCIAS

Se realizó en 2017, un estudio de prefactibilidad para la implementación de un sistema de aprovechamiento y el resultado fue que los residuos aprovechables generados en la ciudad, no alcanzan el punto de equilibrio para la construcción de una planta de tratamiento.

#### OBSERVACIONES

## Empresa de Aseo de Pereira

<b>EJE</b>	Hábitat, Ambiente Y Territorio
<b>PROGRAMA</b>	Servicios públicos eficientes
<b>INDICADOR</b>	Porcentaje de cobertura municipal en la prestación del servicio de aseo
<b>META DE PRODUCTO:</b>	Mantener en 100 % la cobertura del servicio público de aseo en el municipio

### EVALUACIÓN 2018

LÍNEA BASE	VALOR ESPERADO	TIPO DE META	LOGRO	EVALUACIÓN
100	100	Mantenimiento	100%	100

#### EVIDENCIAS

[ASEO]: Informe interventoría al operador.

#### OBSERVACIONES

[ASEO]: 161.459 usuarios con nuestro operador ATESA.

## Empresa de Aseo de Pereira

<b>EJE</b>	Hábitat, Ambiente Y Territorio
<b>PROGRAMA</b>	Gestión integral de residuos sólidos
<b>INDICADOR</b>	Porcentaje de los residuos orgánicos (corte de césped y poda de árboles) manejados
<b>META DE PRODUCTO:</b>	<i>Manejar y aprovechar para su transformación el 100% de los residuos orgánicos (corte de césped y poda de árboles)</i>

### EVALUACIÓN 2018

LÍNEA BASE	VALOR ESPERADO	TIPO DE META	LOGRO	EVALUACIÓN
0	NP	Incremento	NE	NE

#### EVIDENCIAS

#### OBSERVACIONES

El estudio arrojó que la tasa de retorno es muy baja para invertir en una planta de aprovechamiento.



## Ese Salud Pereira

<b>EJE</b>	Desarrollo Social, Paz Y Reconciliación
<b>PROGRAMA</b>	Todos con aseguramiento en salud
<b>INDICADOR</b>	Porcentaje del estudio de prefactibilidad para la construcción de un puesto de salud en el barrio el poblado
<b>META DE PRODUCTO:</b>	<i>Realizar el 100% del estudio de prefactibilidad para la construcción de un puesto de salud en el barrio el poblado.</i>

### EVALUACIÓN 2018

LÍNEA BASE	VALOR ESPERADO	TIPO DE META	LOGRO	EVALUACIÓN
0	50	Incremento	0	0.00

#### EVIDENCIAS

#### OBSERVACIONES

Meta no Cumplida. Sin embargo la Secretaría de Salud y Seguridad Social, solicitó CDP para dar inicio al proceso precontratual.

## Ese Salud Pereira

<b>EJE</b>	Desarrollo Social, Paz Y Reconciliación
<b>PROGRAMA</b>	Todos con aseguramiento en salud
<b>INDICADOR</b>	Número de unidades intermedias, puestos o centros de salud con mejoramiento en su infraestructura
<b>META DE PRODUCTO:</b>	<i>Mejoramiento de la infraestructura en 1 unidad intermedia y en 4 puestos o centros de salud</i>

### EVALUACIÓN 2018

LÍNEA BASE	VALOR ESPERADO	TIPO DE META	LOGRO	EVALUACIÓN
3	3	Incremento	3	100

#### EVIDENCIAS

En la ESE Salud Pereira, reposan registro fotográfico y los contratos N° 1201 - 1202 de 2018.

#### OBSERVACIONES





## Instituto de Movilidad

<b>EJE</b>	Competitividad, Innovación Y Empleo
<b>PROGRAMA</b>	Movilidad sostenible para el desarrollo
<b>INDICADOR</b>	Implementar Observatorio de movilidad
<b>META DE PRODUCTO:</b>	<i>Implementar en 100% el observatorio de movilidad</i>

### EVALUACIÓN 2018

LÍNEA BASE	VALOR ESPERADO	TIPO DE META	LOGRO	EVALUACIÓN
ND	55	Incremento	55	100

#### EVIDENCIAS

Reposan en el Subproceso de Movilidad, fotos, contratos etc.

#### OBSERVACIONES

## Instituto de Movilidad

<b>EJE</b>	Competitividad, Innovación Y Empleo
<b>PROGRAMA</b>	Movilidad sostenible para el desarrollo
<b>INDICADOR</b>	Porcentaje de implementación del plan de monitoreo integrado al centro de control
<b>META DE PRODUCTO:</b>	<i>Ejecutar en 100% el plan de monitoreo integrado al centro de control</i>

### EVALUACIÓN 2018

LÍNEA BASE	VALOR ESPERADO	TIPO DE META	LOGRO	EVALUACIÓN
ND	80	Incremento	80	100

#### EVIDENCIAS

Reposan en el Subproceso de Movilidad, fotos, contratos etc.

#### OBSERVACIONES

## Instituto de Movilidad

<b>EJE</b>	Competitividad, Innovación Y Empleo
<b>PROGRAMA</b>	Movilidad sostenible para el desarrollo
<b>INDICADOR</b>	Porcentaje de Implementación de las Fases I, II y III del plan maestro de movilidad
<b>META DE PRODUCTO:</b>	Implementar al 100% el plan maestro de movilidad

### EVALUACIÓN 2018

LÍNEA BASE	VALOR ESPERADO	TIPO DE META	LOGRO	EVALUACIÓN
ND	70	Incremento	70	100

#### EVIDENCIAS

Reposan en el Subproceso de Movilidad, fotos, contratos etc.

#### OBSERVACIONES

## Instituto de Movilidad

<b>EJE</b>	Desarrollo Social, Paz Y Reconciliación
<b>PROGRAMA</b>	Cultura ciudadana y convivencia pacífica
<b>INDICADOR</b>	Implementación del plan de seguridad y convivencia vial
<b>META DE PRODUCTO:</b>	<i>Implementar en un 100% acciones para la prevención de ocurrencia de incidentes viales fatales</i>

### EVALUACIÓN 2018

LÍNEA BASE	VALOR ESPERADO	TIPO DE META	LOGRO	EVALUACIÓN
ND	65	Incremento	65	100

#### EVIDENCIAS

Reposan en el Subproceso de Movilidad, fotos, contratos etc.

#### OBSERVACIONES



## Sec de Cultura

<b>EJE</b>	Pereira educada y educadora
<b>PROGRAMA</b>	Cultura eje de desarrollo
<b>INDICADOR</b>	Reformular y armonizar (1) Plan Maestro de Cultura
<b>META DE PRODUCTO:</b>	Reformulación y armonización del Plan Maestro de Cultura

### EVALUACIÓN 2018

LÍNEA BASE	VALOR ESPERADO	TIPO DE META	LOGRO	EVALUACIÓN
1	1	Mantenimiento	1	100

#### EVIDENCIAS

Actas de reunión del Consejo Municipal de Cultura, el cual fue elegido democráticamente y cuenta con representantes de las diferentes áreas culturales, documentos metodológicos, plataforma estratégica de cultura.

#### OBSERVACIONES

Aunque esta meta estaba planeada para la vigencia 2017, se solicitó su ampliación para las vigencias 2018 y 2019; lo anterior teniendo en cuenta, que el plan maestro de cultura es un documento concertado con los actores de la cultura en el municipio, el cual debe elaborarse e implementarse; es decir, requiere ejecución constante toda vez que es la hoja de ruta del sector cultural del Municipio de Pereira.

## Sec de Cultura

<b>EJE</b>	Pereira educada y educadora
<b>PROGRAMA</b>	Cultura eje de desarrollo
<b>INDICADOR</b>	Número de espectáculos nacionales e internacionales realizados por el instituto de cultura
<b>META DE PRODUCTO:</b>	<i>Incrementar el número de espectáculos nacionales e internacionales en el teatro Santiago Londoño y/o Lucy Tejada</i>

### EVALUACIÓN 2018

LÍNEA BASE	VALOR ESPERADO	TIPO DE META	LOGRO	EVALUACIÓN
ND	11	Incremento	11	100

#### EVIDENCIAS

Las evidencias se encuentran en las estadísticas de los eventos realizados en las instalaciones del Teatro Santiago Londoño y del Centro Cultural Lucy Tejada, las cuales reposan en la oficina escenarios culturales: Los eventos son: Concierto de Presentación de los Rolling Ruanas, Concierto grupos Serranía y Juglares, GALA DE TANGO, presentación ARTÍSTICA Y MUSICAL DE LA AGRUPACIÓN LA ORDEN DE LA TERRAZA DE ESPAÑA

#### OBSERVACIONES

Para la realización de espectáculos en los escenarios culturales municipales es preciso el fortalecimiento de la infraestructura cultural y los servicios de profesionales de personas para el manejo de luces y sonido.

## Sec de Cultura

<b>EJE</b>	Pereira educada y educadora
<b>PROGRAMA</b>	Cultura eje de desarrollo
<b>INDICADOR</b>	Número de actividades culturales descentralizadas realizadas en el municipio para población diversa
<b>META DE PRODUCTO:</b>	<i>Incrementar número de actividades culturales descentralizadas para la población diversa</i>

### EVALUACIÓN 2018

LÍNEA BASE	VALOR ESPERADO	TIPO DE META	LOGRO	EVALUACIÓN
1015	810	Incremento	880	100

#### EVIDENCIAS

Contratos y registros fotográficos de los eventos realizados, esta información se encuentra en los expedientes contractuales que reposan en el archivo de gestión de la Secretaría de Cultura □

#### OBSERVACIONES

Es importante aclarar que todas las actividades descentralizadas que realiza la Secretaría de cultura son promocionada a través de medios masivos de comunicación como es la Emisora Cultural, las redes sociales y en muchos casos en medios como caracol radio, Telecafé entre otros, con el fin de realizar una masiva convocatoria a todo tipo de población, lo que incluye, jóvenes, afro descendientes, comunidades indígenas, población en situación de discapacidad y LGBT. Estas actividades comprenden un abanico de propuestas y se realizan en diferentes sectores urbanos y rurales del municipio de Pereira , también son tenidas como actividades descentralizadas para población diversa los contenidos transmitidos por la emisora cultural Remigio Antonio Cañarte, los cuales tienen unas connotaciones que enriquecen a todo tipo de oyentes. Se incluyen los eventos realizados en la temporadas representativas de la cultura pereirana y de los habitantes de este municipio.

## Sec de Cultura

<b>EJE</b>	Pereira educada y educadora
<b>PROGRAMA</b>	Cultura eje de desarrollo
<b>INDICADOR</b>	Cantidad de formadores culturales capacitados por el Instituto
<b>META DE PRODUCTO:</b>	<i>Incrementar el número de formadores culturales</i>

### EVALUACIÓN 2018

LÍNEA BASE	VALOR ESPERADO	TIPO DE META	LOGRO	EVALUACIÓN
812	636	Incremento	780	100

### EVIDENCIAS

En el 2018 los formadores culturales se capacitan de acuerdo a su competencia, para lo cual se realizó el Festival de saxofones sax sun festival , festival internacional de instrumentos de cobre y percusión "m.c. mi festival brass ; percusión 2018" en Pereira, con componente pedagógico , formación en fotografía de alto nivel a artistas del municipio de Pereira que hayan alcanzado un nivel óptimo en las artes visuales , festival del tiple la guitarra y la bandola y del taller denominadotaller los seis viewpoints (puntos de vistas), Diplomados de formación a formadores

### OBSERVACIONES

Áreas de formación: Musica: saxofones, instrumentos de cobre y percusión, cuerdas típicas, cuerdas sinfónicas, clarinete. Artes visuales.



## Sec de Cultura

<b>EJE</b>	Pereira educada y educadora
<b>PROGRAMA</b>	Cultura eje de desarrollo
<b>INDICADOR</b>	Número de personas beneficiadas con procesos de formación cultural incluyente (programas artísticos, culturales o lúdicos)
<b>META DE PRODUCTO:</b>	<i>Incrementar el número de personas beneficiadas en las escuelas de formación con inclusión social</i>

### EVALUACIÓN 2018

LÍNEA BASE	VALOR ESPERADO	TIPO DE META	LOGRO	EVALUACIÓN
17702	9500	Mantenimiento	9500	100

### EVIDENCIAS

Registros de matrículas, asistencias, registros fotográficos de las clases, contratación a los formadores estos registros reposan en la oficina de Promoción Cultural - Oficina de Música y en los expedientes del archivo de gestión de la Secretaría de Cultura : Formadores en primera infancia: 4, Artes Visuales 6; artes Vivas 20, cuerdas pulsadas-típicas 8, cuerdas sinfónicas 5, coros 4, Bandas musicales 49, bandas musicomarciales 9, estas son las personas encargadas de impartir formación en la sede y las subsedes de la escuela de formación cultural.

### OBSERVACIONES

Los programas de formación cultural son realizados en el Centro Cultural Lucy Tejada y en todas las comunas del municipio de Pereira, en la vigencia 2018 las áreas de formación fueron: Artes Vivas, artes visuales, bandas musicomarciales, bandas musicales, cuerdas pulsadas-típicas, cuerdas sinfónicas, coros, también se realizó formación especializada en primera infancia, así mismo en la biblioteca pública se realizaron procesos formativos en lectura y escritura. Para realizar estos procesos se asignan recursos al fortalecimiento de la infraestructura cultural, transporte, materiales, vestuario, equipos de cómputo, entre otros.

## Sec de Cultura

<b>EJE</b>	Pereira educada y educadora
<b>PROGRAMA</b>	Cultura eje de desarrollo
<b>INDICADOR</b>	Número actividades realizadas para apoyar proceso de formalización de organizaciones culturales
<b>META DE PRODUCTO:</b>	Incrementar el número de actividades para apoyar procesos de formación de organizaciones culturales

### EVALUACIÓN 2018

LÍNEA BASE	VALOR ESPERADO	TIPO DE META	LOGRO	EVALUACIÓN
ND	9	Incremento	10	100

#### EVIDENCIAS

*El apoyo a la formalización de organizaciones culturales se realiza de diversas formas, especialmente con procesos de fortalecimiento empresarial, las evidencias están en actas de reunión, contratos y registros de asistencia que reposan en la oficina de promoción cultural y en el archivo de gestión de la secretaría de cultura: 1) acompañamiento en materia de comunicación y marketing cultural y creativo dirigido a emprendedores del sector cultural y creativo. Beneficiarios 10 organizaciones culturales 2) Realización de un laboratorio creativo para 30 emprendedores culturales - universidad EAFIT. 3) Gestión con fomento regional del Ministerio de Cultura -diplomado Diseño y formulación de proyectos culturales con el Ministerio de Cultura y la universidad Jorge Tadeo Lozano. 4) Taller Ley de espectáculos públicos Cualificación técnica el 29 de junio -de 2018*

#### OBSERVACIONES

Con estos procesos de formalización se brinda atención en temas empresariales enfocados al sector cultural donde se atienden aproximadamente 40 empresas culturales

## Sec de Cultura

<b>EJE</b>	Pereira educada y educadora
<b>PROGRAMA</b>	Cultura eje de desarrollo
<b>INDICADOR</b>	Número de proyectos cofinanciados en el fondo de estímulos y concertación municipal
<b>META DE PRODUCTO:</b>	<i>Incrementar el número de proyectos cofinanciados en el fondo de estímulos</i>

### EVALUACIÓN 2018

LÍNEA BASE	VALOR ESPERADO	TIPO DE META	LOGRO	EVALUACIÓN
159	198	Incremento	225	100

#### EVIDENCIAS

Actos administrativos mediante los cuales se soportan los programas de proyectos concertados y estímulos, actas de veredicto de jurados y resoluciones de ganadores de los programas.

#### OBSERVACIONES

Los ganadores de proyectos concertados fueron elegidos por jurado externo de la UTP. Los jurados de proyectos concertados 2019 se designaron por Decreto 11368 del 27 de nov 2017. Los jurados de la 7ª convocatoria de estímulos, se designaron por Resolución 6851 del 23/07/2018, modificada por la Resolución 7747 del 16/08/2018. Los ganadores de la convocatoria de estímulos 2018, se acogieron por acto administrativo 7913 del 27/08/2018, aclarada por la Resolución 8588 del 13/09/2018. En las evidencias del 2018, se incluyeron los ganadores de concertación, estímulos, premio de fotografía, así como los incentivos otorgados a los realizadores de la Emisora Cultural, programas que parten del mismo fundamento normativo constitucional y ley de cultura.

## Sec de Cultura

<b>EJE</b>	Pereira educada y educadora
<b>PROGRAMA</b>	Cultura eje de desarrollo
<b>INDICADOR</b>	Número de conciertos realizados por Banda Sinfónica
<b>META DE PRODUCTO:</b>	<i>Incrementar el número de conciertos realizados por la banda sinfónica</i>

### EVALUACIÓN 2018

LÍNEA BASE	VALOR ESPERADO	TIPO DE META	LOGRO	EVALUACIÓN
400	318	Incremento	446	100

#### EVIDENCIAS

Registro fotográfico, expedientes contractuales, se encuentra en el archivo de gestión de la secretaría de cultura. La banda sinfónica realiza conciertos especiales el último jueves de cada mes, los viernes realiza la tradicional retreta, realiza conciertos didácticos en instituciones educativas y en las instalaciones del Lucy Tejada, entre otros REGISTRO FOTOGRAFICO, EXPEDIENTES CONTRACTUALES, SE ENCUENTRA EN EL ARCHIVO DE GESTIÓN DE LA SECRETARÍA DE CULTURA

#### OBSERVACIONES

Los conciertos especiales de la banda sinfónica están enfocados a la formación de públicos y propenden por acercar a la comunidad general a los diversos generos musicales, los conciertos se realizan en diversos lugares entre los que se encuentran colegios, escenarios culturales municipales y en una variedad de comunas y corregimientos de la ciudad.

## Sec de Cultura

<b>EJE</b>	Pereira educada y educadora
<b>PROGRAMA</b>	Cultura eje de desarrollo
<b>INDICADOR</b>	Número de investigaciones realizadas en el sector Cultural
<b>META DE PRODUCTO:</b>	<i>Incrementar anualmente el número de investigaciones realizadas en el sector cultural</i>

### EVALUACIÓN 2018

LÍNEA BASE	VALOR ESPERADO	TIPO DE META	LOGRO	EVALUACIÓN
16	18	Incremento	18	100

#### EVIDENCIAS

*Las investigaciones son las siguientes: 1) Investigación con perspectiva cultural de la historia de la planeación urbana del Municipio de - Arango Gaviria Jairo 2) Investigación del estado del arte de las expresiones culturales y artísticas de las comunidades indígenas del cabildo Kurmado 3) Proyecto de investigación Caficultura en Canceles. Una Mirada histórica al origen de la producción del café en el cerro tutelar de Pereira - ganador Estímulos 4) Investigación curatorial de la artista Lucy Tejada - guion expositivo - Proyecto curatorial y expositivo Lucy Tejada. 5) Contrato de adhesión para 8 investigaciones curatoriales de los XVI salones regionales de artistas . 6) proyecto de investigación de carácter histórico Acetatos y Vinilos Colección para la Historia - ganador Estímulos 7) Compilación y difusión del Patrimonio Literario de Pereira Colección la Chambrana- hasta el 31/12/2018 se publicaron 9 títulos de 5.000 ejemplares cada uno.*

#### OBSERVACIONES

El cumplimiento de esta meta es compartido con otras metas de la Secretaría de Cultura.

## Sec de Cultura

<b>EJE</b>	Pereira educada y educadora
<b>PROGRAMA</b>	Cultura eje de desarrollo
<b>INDICADOR</b>	Número de personas que visitan la Biblioteca (Primera Infancia, Infancia, Adolescencia y Juventud) Políticas Públicas
<b>META DE PRODUCTO:</b>	<i>Incrementar el número de personas que visitan la biblioteca</i>

### EVALUACIÓN 2018

LÍNEA BASE	VALOR ESPERADO	TIPO DE META	LOGRO	EVALUACIÓN
ND	85900	Incremento	192292	100

#### EVIDENCIAS

La llave del saber, registros de la biblioteca.

#### OBSERVACIONES

La biblioteca pública además de llevar registro de las visitas, brinda las siguientes asistencias: préstamo de libros, afiliaciones, promoción de lectura, visitas guiadas.

## Sec de Cultura

<b>EJE</b>	Pereira educada y educadora
<b>PROGRAMA</b>	Cultura eje de desarrollo
<b>INDICADOR</b>	Número de programas institucionales para fortalecimiento de la biblioteca como centro de desarrollo cultural
<b>META DE PRODUCTO:</b>	<i>Incrementar anualmente los programas del fondo bibliográfico de la red de bibliotecas</i>

### EVALUACIÓN 2018

LÍNEA BASE	VALOR ESPERADO	TIPO DE META	LOGRO	EVALUACIÓN
1102	900	Incremento	2647	100

#### EVIDENCIAS

*En la biblioteca además de la compra de libros, se realizaron acciones con el fin de fortalecer la biblioteca y los programas del fondo bibliográfico de la red de bibliotecas, como son la promoción de lectura en la BIBLIOTECA PUBLICA RAMON CORREA MEJIA Y EN LA RED DE BIBLIOTECAS SATÉLITES, promoción de lectura en la sala infantil, la atención constante en los paraderos de libros ubicados en PARQUE LA LIBERTAD, LAGO URIBE URIBE, PLAZA DE BOLÍVAR, GAITÁN, apoyo a la Feria de Libro de Pereira.*

#### OBSERVACIONES

En esta meta se incluye el aumento en número de libros de la biblioteca.



## Sec. Desarrollo Económico y Competitividad

<b>EJE</b>	Competitividad, Innovación Y Empleo
<b>PROGRAMA</b>	Ciencia, tecnología e innovación para el cambio
<b>INDICADOR</b>	Porcentaje de implementación de un Museo interactivo de la biodiversidad.
<b>META DE PRODUCTO:</b>	Implementar en un 100% un museo interactivo de la biodiversidad en el Bioparque Ukumari

### EVALUACIÓN 2018

LÍNEA BASE	VALOR ESPERADO	TIPO DE META	LOGRO	EVALUACIÓN
0	75	Mantenimiento	100	100

#### EVIDENCIAS

Contratos No. 2175 y 5266 celebrado entre el Municipio de Pereira e Innsigith Consultoría y Contrato No. 530, celebrado con la empresa A.OK Diseño y Decoración

#### OBSERVACIONES



## Sec. Desarrollo Económico y Competitividad

<b>EJE</b>	Competitividad, Innovación Y Empleo
<b>PROGRAMA</b>	Ciencia, tecnología e innovación para el cambio
<b>INDICADOR</b>	Porcentaje de Implementación de un centro de innovación y negocios del conocimiento para Pereira.
<b>META DE PRODUCTO:</b>	<i>Implementar en un 100% el centro de innovación y negocios del conocimiento para Pereira.</i>

### EVALUACIÓN 2018

LÍNEA BASE	VALOR ESPERADO	TIPO DE META	LOGRO	EVALUACIÓN
0	50	mantenimiento	100	100

#### EVIDENCIAS

Contrato No. 3432 (CCDosquebradas-Metalmecánico)

#### OBSERVACIONES

Meta cumplida en un 100%

## Sec. Desarrollo Económico y Competitividad

<b>EJE</b>	Competitividad, Innovación Y Empleo
<b>PROGRAMA</b>	Ciencia, tecnología e innovación para el cambio
<b>INDICADOR</b>	Política Pereira Innova (Acuerdo Nro. 71 de 2010)
<b>META DE PRODUCTO:</b>	Mantener en un 3% el presupuesto de ingresos de libre destinación invertidos en Ciencia, Tecnología e Innovación.

### EVALUACIÓN 2018

LÍNEA BASE	VALOR ESPERADO	TIPO DE META	LOGRO	EVALUACIÓN
3	3	Mantenimiento	3	100

#### EVIDENCIAS

La asignación de recursos para Pereira Innova fue de \$4.805.425.040, lo que corresponde al 3.93% de los ingresos corrientes de libre destinación.

#### OBSERVACIONES

## Sec. Desarrollo Económico y Competitividad

<b>EJE</b>	Competitividad, Innovación Y Empleo
<b>PROGRAMA</b>	Ciencia, tecnología e innovación para el cambio
<b>INDICADOR</b>	Número de estudiantes de educación superior con capacidades para realizar actividades de ciencia, tecnología e innovación
<b>META DE PRODUCTO:</b>	<i>Incrementar en 9000 el número de estudiantes de educación superior con capacidades para realizar actividades de ciencia, tecnología e innovación</i>

### EVALUACIÓN 2018

LÍNEA BASE	VALOR ESPERADO	TIPO DE META	LOGRO	EVALUACIÓN
ND	6000	Incremento	6000	100

#### EVIDENCIAS

Contrato No. 2966 celebrado entre INCUBAR y Municipio de Pereira, Contratos 4 Nodos Contrato No. 3432 (CCDosquebradas-Metalmecánica) - Contrato No. 3024 (U Libre- Biotecnología)- Contrato No. 4743 (Agroindustria)- Contrato Interadministrativo No. 03914 (Universidad Tecnológica-Nodo Central)

#### OBSERVACIONES

Incubar realizó 1000 estudiantes y contratistas 1500

## Sec. Desarrollo Económico y Competitividad

<b>EJE</b>	Competitividad, Innovación Y Empleo
<b>PROGRAMA</b>	Ciencia, tecnología e innovación para el cambio
<b>INDICADOR</b>	Nº de empresas con apropiación de sistemas de gestión de tecnología, innovación y conocimiento.
<b>META DE PRODUCTO:</b>	Apoyar a 500 empresas con la apropiación de sistemas de gestión de tecnología, innovación y conocimiento.

### EVALUACIÓN 2018

LÍNEA BASE	VALOR ESPERADO	TIPO DE META	LOGRO	EVALUACIÓN
0	200	Incremento	200	100

#### EVIDENCIAS

Contrato No 2966: (Corporación INCUBADORA) (20 EMPRESAS) ACOPI PADE 27, CEDES 63, Hecho en Pereira 51, 38 Red de Nodos

#### OBSERVACIONES

## Sec. Desarrollo Económico y Competitividad

<b>EJE</b>	Competitividad, Innovación Y Empleo
<b>PROGRAMA</b>	Desarrollo productivo para el cambio
<b>INDICADOR</b>	Porcentaje de articulación de la estrategia de bilingüismo con la generación de empleo
<b>META DE PRODUCTO:</b>	<i>Promover la vinculación laboral del 20% de los participantes de la estrategia bilingüismo para el trabajo</i>

### EVALUACIÓN 2018

LÍNEA BASE	VALOR ESPERADO	TIPO DE META	LOGRO	EVALUACIÓN
ND	20	Mantenimiento	27	100

#### EVIDENCIAS

Certificación de la empresa ACCEDO sobre los formados en bilingüismo y colocados.

#### OBSERVACIONES

## Sec. Desarrollo Económico y Competitividad

<b>EJE</b>	Competitividad, Innovación Y Empleo
<b>PROGRAMA</b>	Desarrollo productivo para el cambio
<b>INDICADOR</b>	Número de empresas beneficiadas por la inversión del Programa Eje Empresarial
<b>META DE PRODUCTO:</b>	<i>Incrementar el número de empresas beneficiadas por el programa Eje Empresarial</i>

### EVALUACIÓN 2018

LÍNEA BASE	VALOR ESPERADO	TIPO DE META	LOGRO	EVALUACIÓN
ND	13	Incremento	122	100

#### EVIDENCIAS

Contrato No. 2964 celebrado entre ACOPI y el Municipio de Pereira

#### OBSERVACIONES

Programa PADE 2018 (27 para 2018)

## Sec. Desarrollo Económico y Competitividad

<b>EJE</b>	Competitividad, Innovación Y Empleo
<b>PROGRAMA</b>	Desarrollo productivo para el cambio
<b>INDICADOR</b>	Convenios Comerciales con empresas ancla para la compra de productos locales
<b>META DE PRODUCTO:</b>	<i>Articular y fomentar procesos de emprendimiento a partir de convenios con la oferta comercial del municipio, propiciando la comercialización de los bienes y servicios de los emprendimientos</i>

### EVALUACIÓN 2018

LÍNEA BASE	VALOR ESPERADO	TIPO DE META	LOGRO	EVALUACIÓN
ND	5	Incremento	6	100

#### EVIDENCIAS

Convenios, con Cámara comercio Pereira, Cámara comercio Dosquebradas, ACCIONAR: Se firmaron 3 acuerdos de voluntades, con la cooperativa del ingenio Risaralda, 1 por cada empresa, FENALCO

#### OBSERVACIONES

1 para 2018

## Sec. Desarrollo Económico y Competitividad

<b>EJE</b>	Competitividad, Innovación Y Empleo
<b>PROGRAMA</b>	Desarrollo productivo para el cambio
<b>INDICADOR</b>	Número de empresas instaladas en Pereira a través de Invest in Pereira
<b>META DE PRODUCTO:</b>	Incrementar en 17 el número de empresas instaladas a través de Invest in Pereira

### EVALUACIÓN 2018

LÍNEA BASE	VALOR ESPERADO	TIPO DE META	LOGRO	EVALUACIÓN
7	11	Incremento	13	100

#### EVIDENCIAS

Contrato No. 3088 celebrado entre el Municipio de Pereira y la Cámara de Comercio de Pereira.  
Pendiente certificación de Invest In Pereira.

#### OBSERVACIONES

3 para 2018



## Sec. Desarrollo Económico y Competitividad

<b>EJE</b>	Competitividad, Innovación Y Empleo
<b>PROGRAMA</b>	Ciencia, tecnología e innovación para el cambio
<b>INDICADOR</b>	Número de nodos apoyados de la Red de Nodos de Innovación, Ciencia y Tecnología.
<b>META DE PRODUCTO:</b>	Apoyar 4 nodos de la Red de Innovación, Ciencia y Tecnología

### EVALUACIÓN 2018

LÍNEA BASE	VALOR ESPERADO	TIPO DE META	LOGRO	EVALUACIÓN
3	4	Mantenimiento	4	100

#### EVIDENCIAS

Contrato No. 3432 (CCDosquebradas-Metalmecánico) - Contrato No. 3024 (U Libre-Biotecnología)- Contrato No. 4743 (Agroindustria)- Contrato Interadministrativo No. 03914 (Universidad Tecnológica-Nodo Central)

#### OBSERVACIONES

## Sec. Desarrollo Económico y Competitividad

<b>EJE</b>	Competitividad, Innovación Y Empleo
<b>PROGRAMA</b>	Desarrollo productivo para el cambio
<b>INDICADOR</b>	% de vinculación laboral a primer empleo
<b>META DE PRODUCTO:</b>	<i>Promover en un 15% la vinculación al mercado de trabajo de jóvenes y mujeres sin experiencia laboral</i>

### EVALUACIÓN 2018

LÍNEA BASE	VALOR ESPERADO	TIPO DE META	LOGRO	EVALUACIÓN
ND	10	Incremento	10	100

#### EVIDENCIAS

Informe consolidado del coordinador del Centro de Empleo. Informe que reposa en la Secretaría de Desarrollo Económico y Competitividad

#### OBSERVACIONES

## Sec. Desarrollo Económico y Competitividad

<b>EJE</b>	Competitividad, Innovación Y Empleo
<b>PROGRAMA</b>	Desarrollo productivo para el cambio
<b>INDICADOR</b>	Numero de Proyectos Asesorados en iniciativas para emprendedores
<b>META DE PRODUCTO:</b>	<i>Asesorar 65 proyectos que fortalezcan las iniciativas de los emprendedores</i>

### EVALUACIÓN 2018

LÍNEA BASE	VALOR ESPERADO	TIPO DE META	LOGRO	EVALUACIÓN
ND	45	Incremento	390	100

#### EVIDENCIAS

Informe consolidado CEDES

#### OBSERVACIONES

## Sec. Desarrollo Económico y Competitividad

<b>EJE</b>	Competitividad, Innovación Y Empleo
<b>PROGRAMA</b>	Desarrollo productivo para el cambio
<b>INDICADOR</b>	Porcentaje del tejido empresarial de Pereira formalizado
<b>META DE PRODUCTO:</b>	<i>Incrementar en 5% la formalización del tejido empresarial</i>

### EVALUACIÓN 2018

LÍNEA BASE	VALOR ESPERADO	TIPO DE META	LOGRO	EVALUACIÓN
90	93	Incremento	93	100

#### EVIDENCIAS

Convenios No. 3003 y 5154 entre Municipio de Pereira y Accionar Capital Semilla

#### OBSERVACIONES

## Sec. Desarrollo Económico y Competitividad

<b>EJE</b>	Competitividad, Innovación Y Empleo
<b>PROGRAMA</b>	Desarrollo productivo para el cambio
<b>INDICADOR</b>	Porcentaje de implementación de la metodología para medir el bienestar de los pereiranos
<b>META DE PRODUCTO:</b>	<i>Implementar el 100% de la metodología para medir el bienestar de los pereiranos</i>

### EVALUACIÓN 2018

LÍNEA BASE	VALOR ESPERADO	TIPO DE META	LOGRO	EVALUACIÓN
ND	75	Incremento	100	100

#### EVIDENCIAS

Contrato No. 4905 Celebrado entre Estudios y Consultorías y el Municipio de Pereira.

#### OBSERVACIONES

## Sec. Desarrollo Económico y Competitividad

<b>EJE</b>	Competitividad, Innovación Y Empleo
<b>PROGRAMA</b>	Desarrollo productivo para el cambio
<b>INDICADOR</b>	Porcentaje de política pública de competitividad implementada
<b>META DE PRODUCTO:</b>	<i>Implementar en un 100% la política pública para orientar el rumbo del municipio en términos de competitividad, innovación y empleo</i>

### EVALUACIÓN 2018

LÍNEA BASE	VALOR ESPERADO	TIPO DE META	LOGRO	EVALUACIÓN
0	75	Incremento	75	100

#### EVIDENCIAS

Contrato No.2769 Cámara Comercio de Pereira CRC

#### OBSERVACIONES

## Sec. Desarrollo Económico y Competitividad

<b>EJE</b>	Competitividad, Innovación Y Empleo
<b>PROGRAMA</b>	Desarrollo productivo para el cambio
<b>INDICADOR</b>	Número de Personas en procesos de formación para el trabajo
<b>META DE PRODUCTO:</b>	Formar a 16.000 personas en procesos de formación para el trabajo de los CEDE

### EVALUACIÓN 2018

LÍNEA BASE	VALOR ESPERADO	TIPO DE META	LOGRO	EVALUACIÓN
19000	12000	Incremento	19765	100

#### EVIDENCIAS

Informe Consolidado CEDES

#### OBSERVACIONES

## Sec. Desarrollo Económico y Competitividad

<b>EJE</b>	Competitividad, Innovación Y Empleo
<b>PROGRAMA</b>	Desarrollo productivo para el cambio
<b>INDICADOR</b>	Número de emprendimientos fortalecidos
<b>META DE PRODUCTO:</b>	<i>Fortalecer 1.000 emprendimientos para articular a la plataforma comercial de Pereira</i>

### EVALUACIÓN 2018

LÍNEA BASE	VALOR ESPERADO	TIPO DE META	LOGRO	EVALUACIÓN
200	950	Incremento	1572	100

#### EVIDENCIAS

#### OBSERVACIONES



## Sec. Desarrollo Económico y Competitividad

<b>EJE</b>	Competitividad, Innovación Y Empleo
<b>PROGRAMA</b>	Desarrollo productivo para el cambio
<b>INDICADOR</b>	Número de emprendimientos dinámicos de alto impacto económico y social, mediante banca para todos
<b>META DE PRODUCTO:</b>	<i>Diagnosticar, asesorar y fortalecer 480 microempresas</i>

### EVALUACIÓN 2018

LÍNEA BASE	VALOR ESPERADO	TIPO DE META	LOGRO	EVALUACIÓN
2961	330	Incremento	338	100

#### EVIDENCIAS

Contrato No. 4602 Celebrado entre Municipio de Pereira e Infider. Convenio con Bancoldex

#### OBSERVACIONES

## Sec. Desarrollo Económico y Competitividad

<b>EJE</b>	Competitividad, Innovación Y Empleo
<b>PROGRAMA</b>	Desarrollo productivo para el cambio
<b>INDICADOR</b>	Número de Empleos Generados
<b>META DE PRODUCTO:</b>	<i>Incrementar en 7.000 el número de empleos a partir del fortalecimiento de capacidades locales</i>

### EVALUACIÓN 2018

LÍNEA BASE	VALOR ESPERADO	TIPO DE META	LOGRO	EVALUACIÓN
5020	10020	Incremento	14691	100

#### EVIDENCIAS

Informe consolidado del coordinador del Centro de Empleo. Informe que reposa en la Secretaría de Planeación.

#### OBSERVACIONES

Con el Centro de Empleo se colocaron 2.241 empleos y con la estrategia de Invest In Pereira, se gestionaron 3.043 empleos directos (5.284)

## Sec. Desarrollo Económico y Competitividad

<b>EJE</b>	Competitividad, Innovación Y Empleo
<b>PROGRAMA</b>	Pereira con diversidad económica
<b>INDICADOR</b>	Número de eventos captados por el Bureau de convenciones
<b>META DE PRODUCTO:</b>	<i>Incrementar en 45 el número de eventos a través del Bureau de convenciones como estrategia de marketing de ciudad</i>

### EVALUACIÓN 2018

LÍNEA BASE	VALOR ESPERADO	TIPO DE META	LOGRO	EVALUACIÓN
0	30	Incremento	58	100

#### EVIDENCIAS

Contrato No.3088, celebrado entre Cámara de Comercio de Pereira y Municipio de Pereira.

#### OBSERVACIONES

## Sec. Desarrollo Económico y Competitividad

<b>EJE</b>	Competitividad, Innovación Y Empleo
<b>PROGRAMA</b>	Desarrollo productivo para el cambio
<b>INDICADOR</b>	Empleos generados anualmente
<b>META DE PRODUCTO:</b>	<i>Estimular el incremento en la capacidad de absorción de mano de obra por parte del sistema económico del municipio de Pereira</i>

### EVALUACIÓN 2018

LÍNEA BASE	VALOR ESPERADO	TIPO DE META	LOGRO	EVALUACIÓN
2937	8000	Incremento	14691	100

#### EVIDENCIAS

Informe consolidado del coordinador del Centro de Empleo. Informe que reposa en la Secretaría de Planeación.

#### OBSERVACIONES

Con el Centro de Empleo se colocaron 2.241 empleos y con la estrategia de Invest In Pereira, se gestionaron 3.043 empleos directos (5,284 para 2018)

## Sec. Desarrollo Económico y Competitividad

<b>EJE</b>	Competitividad, Innovación Y Empleo
<b>PROGRAMA</b>	Pereira con diversidad económica
<b>INDICADOR</b>	Realización de eventos que contribuyan a posicionar la imagen de la ciudad
<b>META DE PRODUCTO:</b>	Realizar 8 eventos apoyados para consolidar la imagen de la ciudad

### EVALUACIÓN 2018

LÍNEA BASE	VALOR ESPERADO	TIPO DE META	LOGRO	EVALUACIÓN
8	8	Mantenimiento	8	100

#### EVIDENCIAS

Contrato No. 4254 Fenalco, Contrato No. 3038 Anato, Contrato No. 4398 Cotelco, Contrato Mínima Cuantía 5093 Encuentro Operadores, Contrato 4803 Convención Egresados UTP, Contrato No. 3631 Ukumarí, Contrato No. 5082 Ruta Comercio y Sabores .

#### OBSERVACIONES

ACOLAP, CONGRSO NAL DE COMERCIANTES FENALCO, ANATO VITRINA TURISTICA, CONGRESO HOTELERIA, RUTA DE COMERCIO Y SABORES, ENCUENTRO OPERADORES, CONVENCION NACIONAL EGRESADOS UTP Y UKUMARÍ

## Sec. Desarrollo Económico y Competitividad

<b>EJE</b>	Competitividad, Innovación Y Empleo
<b>PROGRAMA</b>	Pereira con diversidad económica
<b>INDICADOR</b>	Porcentaje de ejecución Plan Maestro Turismo
<b>META DE PRODUCTO:</b>	<i>Ejecutar las acciones o proyectos del plan maestro de turismo</i>

### EVALUACIÓN 2018

LÍNEA BASE	VALOR ESPERADO	TIPO DE META	LOGRO	EVALUACIÓN
10	25	Incremento	25	100

#### EVIDENCIAS

Contrato No. 2965 entre Municipio de Pereira y Nature Trips, Contrato No. 3469

#### OBSERVACIONES

## Sec. Desarrollo Económico y Competitividad

<b>EJE</b>	Competitividad, Innovación Y Empleo
<b>PROGRAMA</b>	Pereira con diversidad económica
<b>INDICADOR</b>	Número de eventos tradicionales realizados en el marco de la política de turismo cultural
<b>META DE PRODUCTO:</b>	<i>Mantener tres eventos tradicionales en cada año del PDM</i>

### EVALUACIÓN 2018

LÍNEA BASE	VALOR ESPERADO	TIPO DE META	LOGRO	EVALUACIÓN
3	3	Mantenimiento	3	100

#### EVIDENCIAS

Fiestas aniversarias de la ciudad, para dar cumplimiento, se suscribieron los siguientes contratos: Contrato de mínima cuantía no 3676: Exhibición de Karts 2018. Contrato de mínima cuantía No. 3711 correspondiente a Stunt Festival con Asociación de Gestión y Cooperación para el Desarrollo. Contrato No 3543 Vinculación pauta publicitaria dentro de 4 conciertos Fiestas de Pereira desarrollado con Persival Producciones. Contrato 3556 para la realización de eventos artísticos y culturales en el marco de las fiestas aniversarias, ejecutado con FUNDARTE. SEMANA SANTA CDP.

#### OBSERVACIONES

## Sec. Desarrollo Económico y Competitividad

<b>EJE</b>	Competitividad, Innovación Y Empleo
<b>PROGRAMA</b>	Desarrollo productivo para el cambio
<b>INDICADOR</b>	% de consolidación del programa factoring para pequeños productores (porcentaje de avance)
<b>META DE PRODUCTO:</b>	Consolidar en 100% el programa factoring para pequeños productores. La estructuración y ejecución de la línea de factoring requiere metas de asignación de recursos para compra de cartera a pequeños productores

### EVALUACIÓN 2018

LÍNEA BASE	VALOR ESPERADO	TIPO DE META	LOGRO	EVALUACIÓN
0	65	Incremento	55	84.62

#### EVIDENCIAS

Contrato No. 460 y Contrato No. 846

#### OBSERVACIONES

Dicha meta fue cumplida por Contratistas



## Sec. Desarrollo Económico y Competitividad

<b>EJE</b>	Competitividad, Innovación Y Empleo
<b>PROGRAMA</b>	Ciencia, tecnología e innovación para el cambio
<b>INDICADOR</b>	Centros de Emprendimiento y Desarrollo Empresarial (CEDE)
<b>META DE PRODUCTO:</b>	Incrementar a 8 el N° de Centros de Emprendimiento y Desarrollo Empresarial

### EVALUACIÓN 2018

LÍNEA BASE	VALOR ESPERADO	TIPO DE META	LOGRO	EVALUACIÓN
4	3	Incremento	7	100

#### EVIDENCIAS

Selección Abreviada Contrato No. 5233 celebrado entre Factor Ink y el Municipio de Pereira

#### OBSERVACIONES

La línea base solo es tomada en cuenta al final (2019) según formulación Plan de Desarrollo.

## Sec. Desarrollo Económico y Competitividad

<b>EJE</b>	Competitividad, Innovación Y Empleo
<b>PROGRAMA</b>	Pereira con diversidad económica
<b>INDICADOR</b>	Poner en marcha el Centro de convenciones de Pereira
<b>META DE PRODUCTO:</b>	<i>Culminar las obras de construcción, dotación y equipamiento del centro de convenciones de Pereira</i>

### EVALUACIÓN 2018

LÍNEA BASE	VALOR ESPERADO	TIPO DE META	LOGRO	EVALUACIÓN
0	NP	Incremento	100	100

#### EVIDENCIAS

Se cumplió en el año 2016

#### OBSERVACIONES

Transferencia realizada en el año 2016

## Sec. Desarrollo Económico y Competitividad

<b>EJE</b>	Competitividad, Innovación Y Empleo
<b>PROGRAMA</b>	Desarrollo productivo para el cambio
<b>INDICADOR</b>	Implementación de un sistema de información para el desarrollo económico, la competitividad y la toma de decisiones
<b>META DE PRODUCTO:</b>	Implementar en un 100% un sistema de información para el desarrollo económico, la competitividad y la toma de decisiones

### EVALUACIÓN 2018

LÍNEA BASE	VALOR ESPERADO	TIPO DE META	LOGRO	EVALUACIÓN
ND	75	Incremento	100	100

#### EVIDENCIAS

Contratos No. 3133 y 4905, celebrados entre Estudios y Consultorías y el Municipio de Pereira.

#### OBSERVACIONES



## Sec. Dllo Rural y Gestión Ambiental

<b>EJE</b>	Desarrollo Social, Paz Y Reconciliación
<b>PROGRAMA</b>	Desarrollo económico inclusivo
<b>INDICADOR</b>	Porcentaje de Programas implementados para la apropiación del Paisaje Cultural Cafetero
<b>META DE PRODUCTO:</b>	Implementar en 100% un programa para la apropiación del Paisaje Cultural Cafetero

### EVALUACIÓN 2018

LÍNEA BASE	VALOR ESPERADO	TIPO DE META	LOGRO	EVALUACIÓN
0	75	Incremento	75	100

#### EVIDENCIAS

Convenio realizado con Comité Departamental de Cafeteros

#### OBSERVACIONES

## Sec. Dlo Rural y Gestión Ambiental

<b>EJE</b>	Desarrollo Social, Paz Y Reconciliación
<b>PROGRAMA</b>	Desarrollo económico inclusivo
<b>INDICADOR</b>	Programa de empoderamiento de la mujer rural y de los herederos del campo
<b>META DE PRODUCTO:</b>	Porcentaje de implementación del programa de empoderamiento de la mujer rural y de los herederos del campo

### EVALUACIÓN 2018

LÍNEA BASE	VALOR ESPERADO	TIPO DE META	LOGRO	EVALUACIÓN
0	75	Incremento	75	100

#### EVIDENCIAS

Contratos de Asistencia Técnica y Seguimiento a la implementación de unidades productivas

#### OBSERVACIONES

## Sec. Dlo Rural y Gestión Ambiental

<b>EJE</b>	Desarrollo Social, Paz Y Reconciliación
<b>PROGRAMA</b>	Desarrollo económico inclusivo
<b>INDICADOR</b>	Predios en procesos de formalización de la propiedad rural
<b>META DE PRODUCTO:</b>	<i>Mantener el número de predios en procesos de formalización de la propiedad rural</i>

### EVALUACIÓN 2018

LÍNEA BASE	VALOR ESPERADO	TIPO DE META	LOGRO	EVALUACIÓN
1960	1960	Mantenimiento	2043	100

#### EVIDENCIAS

Procesos de formalización

#### OBSERVACIONES

## Sec. Dllo Rural y Gestión Ambiental

<b>EJE</b>	Competitividad, Innovación Y Empleo
<b>PROGRAMA</b>	Territorio rural competitivo
<b>INDICADOR</b>	% de Implementación de los Centros de Innovación en Agroindustria y fomento comercial (porcentaje de avance)
<b>META DE PRODUCTO:</b>	Implementación de los Centros de Innovación en Agroindustria y fomento comercial (porcentaje de avance)

### EVALUACIÓN 2018

LÍNEA BASE	VALOR ESPERADO	TIPO DE META	LOGRO	EVALUACIÓN
0	100	Incremento	100	100

#### EVIDENCIAS

Informe de Asociatividad

#### OBSERVACIONES

## Sec. Dlo Rural y Gestión Ambiental

<b>EJE</b>	Hábitat, Ambiente Y Territorio
<b>PROGRAMA</b>	Gobernanza ambiental
<b>INDICADOR</b>	Número de mascotas con sistema de identificación
<b>META DE PRODUCTO:</b>	<i>Implementar sistema de identificación con 2382 mascotas</i>

### EVALUACIÓN 2018

LÍNEA BASE	VALOR ESPERADO	TIPO DE META	LOGRO	EVALUACIÓN
0	1582	Incremento	1645	100

#### EVIDENCIAS

Reporte de la Secretaría de gobierno

#### OBSERVACIONES

Información registrada en la página de la Alcaldía en el Programa de Bienestar Animal en el enlace de cedulação e mascotas.



## Sec. Dllo Rural y Gestión Ambiental

<b>EJE</b>	Hábitat, Ambiente Y Territorio
<b>PROGRAMA</b>	Gobernanza ambiental
<b>INDICADOR</b>	Número de mascotas esterilizadas y vacunadas
<b>META DE PRODUCTO:</b>	Esterilizar y vacunar 4765 mascotas

### EVALUACIÓN 2018

LÍNEA BASE	VALOR ESPERADO	TIPO DE META	LOGRO	EVALUACIÓN
ND	3165	Incremento	54237	100

#### EVIDENCIAS

Informe de Bienestar Animal.

#### OBSERVACIONES

## Sec. Dllo Rural y Gestión Ambiental

<b>EJE</b>	Hábitat, Ambiente Y Territorio
<b>PROGRAMA</b>	Gobernanza ambiental
<b>INDICADOR</b>	Número de planes locales de información y comunicación sobre protección y bienestar animal implementados
<b>META DE PRODUCTO:</b>	<i>Implementar 17 planes locales de información y comunicación sobre protección y bienestar animal</i>

### EVALUACIÓN 2018

LÍNEA BASE	VALOR ESPERADO	TIPO DE META	LOGRO	EVALUACIÓN
ND	11	Incremento	11	100

#### EVIDENCIAS

Informe de Bienestar Animal.

#### OBSERVACIONES

## Sec. Dllo Rural y Gestión Ambiental

<b>EJE</b>	Hábitat, Ambiente Y Territorio
<b>PROGRAMA</b>	Gobernanza ambiental
<b>INDICADOR</b>	Número de unidades móviles de atención de mascotas en funcionamiento
<b>META DE PRODUCTO:</b>	<i>Poner en funcionamiento una unidad móvil de atención de mascotas</i>

### EVALUACIÓN 2018

LÍNEA BASE	VALOR ESPERADO	TIPO DE META	LOGRO	EVALUACIÓN
0	1	Mantenimiento	1	100

#### EVIDENCIAS

Informe de Bienestar Animal.

#### OBSERVACIONES

Cumplida en vigencias anteriores

## Sec. Dlo Rural y Gestión Ambiental

<b>EJE</b>	Hábitat, Ambiente Y Territorio
<b>PROGRAMA</b>	Servicios públicos eficientes
<b>INDICADOR</b>	Número de centros poblados con sistemas de saneamiento básico mejorados
<b>META DE PRODUCTO:</b>	<i>Mejorar los sistemas de saneamiento básico de 5 centros poblados</i>

### EVALUACIÓN 2018

LÍNEA BASE	VALOR ESPERADO	TIPO DE META	LOGRO	EVALUACIÓN
0	4	Incremento	5	100

#### EVIDENCIAS

Informe Centros poblados con Saneamiento Tribunas (Condina), caimalito, palmilla, arabia y La Florida.

#### OBSERVACIONES

## Sec. Dllo Rural y Gestión Ambiental

<b>EJE</b>	Hábitat, Ambiente Y Territorio
<b>PROGRAMA</b>	Servicios públicos eficientes
<b>INDICADOR</b>	Número de mantenimientos de sistemas de tratamiento de aguas residuales en la zona rural
<b>META DE PRODUCTO:</b>	Realizar 40 mantenimientos en sistemas de tratamiento de aguas residuales de la zona rural

### EVALUACIÓN 2018

LÍNEA BASE	VALOR ESPERADO	TIPO DE META	LOGRO	EVALUACIÓN
ND	10	Mantenimiento	14	100

#### EVIDENCIAS

Informe de Mantenimientos de sistemas de tratamientos.

#### OBSERVACIONES

## Sec. Dlo Rural y Gestión Ambiental

<b>EJE</b>	Hábitat, Ambiente Y Territorio
<b>PROGRAMA</b>	Servicios públicos eficientes
<b>INDICADOR</b>	Número de predios con saneamiento hídrico en zona rural dispersa
<b>META DE PRODUCTO:</b>	<i>Incrementar en 250 el número de predios con saneamiento básico en la zona rural dispersa</i>

### EVALUACIÓN 2018

LÍNEA BASE	VALOR ESPERADO	TIPO DE META	LOGRO	EVALUACIÓN
2168	200	Incremento	165	82.5

#### EVIDENCIAS

Informe de predios con Saneamiento Básico.

#### OBSERVACIONES

## Sec. Dlo Rural y Gestión Ambiental

<b>EJE</b>	Hábitat, Ambiente Y Territorio
<b>PROGRAMA</b>	Servicios públicos eficientes
<b>INDICADOR</b>	Número de sistemas de abastecimiento de agua de la zona rural optimizados
<b>META DE PRODUCTO:</b>	Optimizar 9 sistemas de abastecimiento de agua de la zona rural

### EVALUACIÓN 2018

LÍNEA BASE	VALOR ESPERADO	TIPO DE META	LOGRO	EVALUACIÓN
15	9	Incremento	5	55.56

#### EVIDENCIAS

Se han optimizado los acueductos de Cantamonos, El Rincón, AQUASAT, La Convención, Cestillal el Diamante, Plan Manzano y Amoladora baja - El Edén .

#### OBSERVACIONES

## Sec. Dllo Rural y Gestión Ambiental

<b>EJE</b>	Hábitat, Ambiente Y Territorio
<b>PROGRAMA</b>	Servicios públicos eficientes
<b>INDICADOR</b>	Número de estudios de pre factibilidad de alternativas de operación y administración del servicio de alcantarillado en la zona rural
<b>META DE PRODUCTO:</b>	<i>Realizar 1 estudio de pre factibilidad de alternativas de operación y administración del servicio de alcantarillado en la zona rural</i>

### EVALUACIÓN 2018

LÍNEA BASE	VALOR ESPERADO	TIPO DE META	LOGRO	EVALUACIÓN
0	NP	Incremento	100	100

#### EVIDENCIAS

N/A

#### OBSERVACIONES

Se cumplió en la vigencia 2017.



## Sec. Dlo Rural y Gestión Ambiental

<b>EJE</b>	Pereira educada y educadora
<b>PROGRAMA</b>	Cultura eje de desarrollo
<b>INDICADOR</b>	Porcentaje de propietarios capacitados en protección del PCC
<b>META DE PRODUCTO:</b>	<i>Capacitar en protección del PCC al 40% de los Propietarios de predios rurales de las veredas definidas en el paisaje</i>

### EVALUACIÓN 2018

LÍNEA BASE	VALOR ESPERADO	TIPO DE META	LOGRO	EVALUACIÓN
ND	26	Incremento	22.4	86.15

#### EVIDENCIAS

Se apoyó capacitando 154 propietarios de predios en el área de influencia del Paisaje Cultural Cafetero.

#### OBSERVACIONES

## Sec. Dllo Rural y Gestión Ambiental

<b>EJE</b>	Competitividad, Innovación Y Empleo
<b>PROGRAMA</b>	Territorio rural competitivo
<b>INDICADOR</b>	Porcentaje de implementación de la estrategia para la promoción de actividades económicas complementarias para el sector rural
<b>META DE PRODUCTO:</b>	Implementar el 100% de la estrategia para la promoción del desarrollo de actividades económicas complementarias para el sector rural

### EVALUACIÓN 2018

LÍNEA BASE	VALOR ESPERADO	TIPO DE META	LOGRO	EVALUACIÓN
0	75	Incremento	75	100

#### EVIDENCIAS

Informe Banco Agrario

#### OBSERVACIONES

## Sec. Dllo Rural y Gestión Ambiental

<b>EJE</b>	Competitividad, Innovación Y Empleo
<b>PROGRAMA</b>	Territorio rural competitivo
<b>INDICADOR</b>	Porcentaje de implementación de planes generados con exenciones tributarias
<b>META DE PRODUCTO:</b>	Implementar el 100% de los Planes de Incentivos generados como exenciones tributarias

### EVALUACIÓN 2018

LÍNEA BASE	VALOR ESPERADO	TIPO DE META	LOGRO	EVALUACIÓN
1	80	Incremento	80	100

#### EVIDENCIAS

Proyecto de Acuerdo

#### OBSERVACIONES

## Sec. Dlo Rural y Gestión Ambiental

<b>EJE</b>	Competitividad, Innovación Y Empleo
<b>PROGRAMA</b>	Territorio rural competitivo
<b>INDICADOR</b>	Número de beneficiarios con cobertura de Asistencia Técnica Integral – ATI- con enfoque a Agricultura Específica por Sitio –AES. .
<b>META DE PRODUCTO:</b>	Mantener el número de beneficiarios con cobertura ATI con enfoque AES

### EVALUACIÓN 2018

LÍNEA BASE	VALOR ESPERADO	TIPO DE META	LOGRO	EVALUACIÓN
2600	2600	Mantenimiento	2952	100

#### EVIDENCIAS

Informe de Asistencia técnica

#### OBSERVACIONES

## Sec. Dllo Rural y Gestión Ambiental

<b>EJE</b>	Competitividad, Innovación Y Empleo
<b>PROGRAMA</b>	Territorio rural competitivo
<b>INDICADOR</b>	Número de predios certificados para la competitividad de los sectores productivos
<b>META DE PRODUCTO:</b>	<i>Incrementar en 80 el número de predios Certificados para la competitividad de los sectores productivos</i>

### EVALUACIÓN 2018

LÍNEA BASE	VALOR ESPERADO	TIPO DE META	LOGRO	EVALUACIÓN
222	70	Incremento	200	100

#### EVIDENCIAS

Informe ejecutivo final - consolidado inocuidad agrícola 2018

#### OBSERVACIONES

## Sec. Dllo Rural y Gestión Ambiental

<b>EJE</b>	Hábitat, Ambiente Y Territorio
<b>PROGRAMA</b>	Gobernanza ambiental
<b>INDICADOR</b>	Número de acuerdo de Política Pública de Protección y Bienestar Animal aprobado y en implementación
<b>META DE PRODUCTO:</b>	Formular 1 acuerdo de Política Pública de Protección y Bienestar Animal e implementar lo referido a período 2016-2019

### EVALUACIÓN 2018

LÍNEA BASE	VALOR ESPERADO	TIPO DE META	LOGRO	EVALUACIÓN
0	1	Mantenimiento	1	100

#### EVIDENCIAS

N/A POLITICA APROBADA

#### OBSERVACIONES

## Sec. Dllo Rural y Gestión Ambiental

<b>EJE</b>	Desarrollo Social, Paz Y Reconciliación
<b>PROGRAMA</b>	Desarrollo económico inclusivo
<b>INDICADOR</b>	Número de líneas productivas con acompañamiento en la implementación para atención a la población víctima del conflicto
<b>META DE PRODUCTO:</b>	<i>Mantener cuatro líneas productivas para la implementación de proyectos productivos a la población víctima del conflicto</i>

### EVALUACIÓN 2018

LÍNEA BASE	VALOR ESPERADO	TIPO DE META	LOGRO	EVALUACIÓN
4	4	Mantenimiento	4	100

#### EVIDENCIAS

Contrato de asistencia técnica e insumos para población víctima.

#### OBSERVACIONES

## Sec. Dllo Rural y Gestión Ambiental

<b>EJE</b>	Hábitat, Ambiente Y Territorio
<b>PROGRAMA</b>	Variabilidad y cambio climático
<b>INDICADOR</b>	Número de productores beneficiados con procesos de adaptación agropecuaria y forestal al cambio climático
<b>META DE PRODUCTO:</b>	<i>Beneficiar a 260 productores con procesos de adaptación agropecuario y forestales al cambio climático</i>

### EVALUACIÓN 2018

LÍNEA BASE	VALOR ESPERADO	TIPO DE META	LOGRO	EVALUACIÓN
ND	220	Incremento	161	73.18

#### EVIDENCIAS

Informe de Adaptación y variabilidad climática

#### OBSERVACIONES



## Sec. Dlo Rural y Gestión Ambiental

<b>EJE</b>	Hábitat, Ambiente Y Territorio
<b>PROGRAMA</b>	Gobernanza ambiental
<b>INDICADOR</b>	Número de programas de educación para el conocimiento, conservación y protección de los suelos de protección en ejecución
<b>META DE PRODUCTO:</b>	<i>Ejecutar 1 programa de educación para el conocimiento, conservación y protección de los suelos de protección durante el cuatrienio</i>

### EVALUACIÓN 2018

LÍNEA BASE	VALOR ESPERADO	TIPO DE META	LOGRO	EVALUACIÓN
0	1	Mantenimiento	1	100

#### EVIDENCIAS

[PLANEACION]: Hasta la fecha se han publicado 50 boletines de la gestión Ambiental Municipal, entre ellas: Actividades de la Dirección Estratégica del Sistema de Gestión Ambiental Municipal, El grupo Coordinador del PGIRS, jornada de sensibilización en San Nicolás, quinto encuentro de responsables ambientales, capacitaciones ambientales, nodo de cambio climático, taller sigam, taller de protección en la cuenca, cacao, agenda ambiental, mesas de áreas protegidas.

[RURAL]: Se encuentra en implementación la estrategia con los siguientes resultados: 3.912 árboles entregados en los predios de la zona rural. · 22,03 Has establecidas en predios para restauración en la zona rural de Pereira. · De las 47.34 Has anuales (2% meta anual), se ha restaurado 22,03 Has (46,53%) y de 2016 a 2018 se han reforestado 114.04 Has que equivale al 60.22% - Evidencia Informe SDRGA.

#### OBSERVACIONES

## Sec. Dllo Rural y Gestión Ambiental

<b>EJE</b>	Hábitat, Ambiente Y Territorio
<b>PROGRAMA</b>	Gobernanza ambiental
<b>INDICADOR</b>	Número de corregimientos con piloto de educación ambiental rural desde la investigación como estrategia pedagógica
<b>META DE PRODUCTO:</b>	<i>Desarrollar 1 piloto de Educación ambiental rural desde la investigación como estrategia pedagógica en 3 corregimientos de Pereira durante el cuatrienio</i>

### EVALUACIÓN 2018

LÍNEA BASE	VALOR ESPERADO	TIPO DE META	LOGRO	EVALUACIÓN
0	1	Mantenimiento	1	100

#### EVIDENCIAS

Informe de Educación ambiental

#### OBSERVACIONES

## Sec. Dllo Rural y Gestión Ambiental

<b>EJE</b>	Hábitat, Ambiente Y Territorio
<b>PROGRAMA</b>	Gobernanza ambiental
<b>INDICADOR</b>	Porcentaje de desarrollo de la primera fase de adecuación de un centro de bienestar animal
<b>META DE PRODUCTO:</b>	<i>Desarrollar el 100 % de la primera fase de adecuación de un centro de bienestar animal</i>

### EVALUACIÓN 2018

LÍNEA BASE	VALOR ESPERADO	TIPO DE META	LOGRO	EVALUACIÓN
0	60	Incremento	60	100

#### EVIDENCIAS

Informe de Bienestar Animal

#### OBSERVACIONES

Centro de Bienestar Animal apoyado a través de Convenio con el Bioparque UKUMARI

## Sec. Dlo Rural y Gestión Ambiental

<b>EJE</b>	Hábitat, Ambiente Y Territorio
<b>PROGRAMA</b>	Servicios públicos eficientes
<b>INDICADOR</b>	Número de distritos de riego para la zona rural optimizados
<b>META DE PRODUCTO:</b>	<i>Optimizar 1 distrito de riego para la zona rural</i>

### EVALUACIÓN 2018

LÍNEA BASE	VALOR ESPERADO	TIPO DE META	LOGRO	EVALUACIÓN
1	NP	Mantenimiento	NE	NE

#### EVIDENCIAS

N/A

#### OBSERVACIONES

Esta Meta está programada para la vigencia 2019

## Sec. Dllo Rural y Gestión Ambiental

<b>EJE</b>	Hábitat, Ambiente Y Territorio
<b>PROGRAMA</b>	Ecosistemas para la vida
<b>INDICADOR</b>	Presupuesto invertido en compra de predios para la protección del recurso hídrico y la financiación de los esquemas de pago por servicios ambientales (artículo 111 Ley 99 de 1993)
<b>META DE PRODUCTO:</b>	<i>Invertir \$4.400.000.000 en compra de predios y/o en esquema de pago por servicios ambientales durante el cuatrienio</i>

### EVALUACIÓN 2018

LÍNEA BASE	VALOR ESPERADO	TIPO DE META	LOGRO	EVALUACIÓN
3.740.621.000	3,300,000,000	Incremento	1,546,482,000	46.9

#### EVIDENCIAS

Informe Compra de Predios

#### OBSERVACIONES

## Sec. Dllo Rural y Gestión Ambiental

<b>EJE</b>	Hábitat, Ambiente Y Territorio
<b>PROGRAMA</b>	Ecosistemas para la vida
<b>INDICADOR</b>	Porcentaje de suelos de protección con sistemas de reconversión implementados
<b>META DE PRODUCTO:</b>	<i>Implementar sistemas de reconversión en el 8 % de los suelos de protección de Pereira</i>

### EVALUACIÓN 2018

LÍNEA BASE	VALOR ESPERADO	TIPO DE META	LOGRO	EVALUACIÓN
0	6	Incremento	5	83.33

#### EVIDENCIAS

Verificar en el informe ambiental

#### OBSERVACIONES

## Sec. Dllo Rural y Gestión Ambiental

<b>EJE</b>	Hábitat, Ambiente Y Territorio
<b>PROGRAMA</b>	Ecosistemas para la vida
<b>INDICADOR</b>	Porcentaje de implementación del vivero de materia vegetal del municipio de Pereira
<b>META DE PRODUCTO:</b>	Implementar el 100 % del vivero de material vegetal del municipio de Pereira

### EVALUACIÓN 2018

LÍNEA BASE	VALOR ESPERADO	TIPO DE META	LOGRO	EVALUACIÓN
0	65	Incremento	65	100

#### EVIDENCIAS

Estudios y diseños.

#### OBSERVACIONES

Se realizaron los estudios y diseños pertinentes.

## Sec. Dllo Rural y Gestión Ambiental

<b>EJE</b>	Hábitat, Ambiente Y Territorio
<b>PROGRAMA</b>	Ecosistemas para la vida
<b>INDICADOR</b>	Número de pruebas piloto para la reglamentación e implementación de esquemas de pago por servicios ambientales y otro tipo de incentivos a la conservación
<b>META DE PRODUCTO:</b>	<i>Implementar una prueba piloto de esquema de pago por servicios ambientales en 20 predios</i>

### EVALUACIÓN 2018

LÍNEA BASE	VALOR ESPERADO	TIPO DE META	LOGRO	EVALUACIÓN
0	13	Incremento	3	23.08

#### EVIDENCIAS

Informe Piloto esquemas de pagos

#### OBSERVACIONES

En el ejercicio de elaboración de criterios técnicos para el pago por servicios ambientales en los predios de las áreas estratégicas identificadas, se han tenido en cuenta los parámetros y variables para los servicios ambientales de aprovisionamiento y regulación hídrica superficial.





## Sec. Dlo social Y Político

<b>EJE</b>	Desarrollo Social, Paz Y Reconciliación
<b>PROGRAMA</b>	Capacidades para el disfrute de derechos de los grupos poblacionales
<b>INDICADOR</b>	Consejo Municipal de Juventud elegido y operando a partir del 2017
<b>META DE PRODUCTO:</b>	<i>Elegir y poner en operación un consejo municipal de juventud</i>

### EVALUACIÓN 2018

LÍNEA BASE	VALOR ESPERADO	TIPO DE META	LOGRO	EVALUACIÓN
0	1	Incremento	0	0.00

#### EVIDENCIAS

#### OBSERVACIONES

Se está a la espera de la legislación, para poder realizar la elección del Consejo Municipal de Juventud. Se escribió a Colombia Joven para saber cómo avanza el proceso de actualización de la normatividad para la respectiva elección

## Sec. Dlo social Y Político

<b>EJE</b>	Desarrollo Social, Paz Y Reconciliación
<b>PROGRAMA</b>	Capacidades para el disfrute de derechos de los grupos poblacionales
<b>INDICADOR</b>	Porcentaje de espacios de participación fortalecidos para el ejercicio de la ciudadanía juvenil
<b>META DE PRODUCTO:</b>	<i>Incrementar en un 30% los espacios de participación para el ejercicio de la ciudadanía juvenil</i>

### EVALUACIÓN 2018

LÍNEA BASE	VALOR ESPERADO	TIPO DE META	LOGRO	EVALUACIÓN
50	80	Mantenimiento	80%	100

#### EVIDENCIAS

Informe proyecto juventud (reposan en medio digital en la Secretaría de Desarrollo Social).

#### OBSERVACIONES

## Sec. Dlo social Y Político

<b>EJE</b>	Desarrollo Social, Paz Y Reconciliación
<b>PROGRAMA</b>	Capacidades para el disfrute de derechos de los grupos poblacionales
<b>INDICADOR</b>	Número de adultos mayores beneficiarios del programa de protección social al adulto mayor (PPSAM)
<b>META DE PRODUCTO:</b>	<i>Mantener el número de adultos mayores beneficiarios del programa de protección social al adulto mayor (PPSAM)</i>

### EVALUACIÓN 2018

LÍNEA BASE	VALOR ESPERADO	TIPO DE META	LOGRO	EVALUACIÓN
10398	10398	Mantenimiento	10398	100

#### EVIDENCIAS

Carpetas Colombia Mayor en línea, balance diciembre, base de datos, registro pagos. (reposan en medio digital en la oficina de Planeación de la Secretaría de Desarrollo Social).

#### OBSERVACIONES

## Sec. Dlo social Y Político

<b>EJE</b>	Desarrollo Social, Paz Y Reconciliación
<b>PROGRAMA</b>	Capacidades para el disfrute de derechos de los grupos poblacionales
<b>INDICADOR</b>	Política pública de adulto mayor formulada
<b>META DE PRODUCTO:</b>	<i>Formular la política pública de adulto mayor</i>

### EVALUACIÓN 2018

LÍNEA BASE	VALOR ESPERADO	TIPO DE META	LOGRO	EVALUACIÓN
0	1	Incremento	1	100

#### EVIDENCIAS

Documento técnico de la política, acta de aprobación del Consejo de Política Social, lista de chequeo de la Secretaría de Planeación municipal (reposan en medio digital en la oficina de planeación de la Secretaría de Desarrollo Social y Político).

#### OBSERVACIONES

## Sec. Dlo social Y Político

<b>EJE</b>	Desarrollo Social, Paz Y Reconciliación
<b>PROGRAMA</b>	Capacidades para el disfrute de derechos de los grupos poblacionales
<b>INDICADOR</b>	Número de centros vida en funcionamiento para la atención al adulto mayor
<b>META DE PRODUCTO:</b>	<i>Incrementar en el periodo 2016-2019 en 6 el número de centros vida en funcionamiento para la atención al adulto mayor</i>

### EVALUACIÓN 2018

LÍNEA BASE	VALOR ESPERADO	TIPO DE META	LOGRO	EVALUACIÓN
1	2	Incremento	0.10	5.00

#### EVIDENCIAS

Contratos de obra e interventoría Comuna El Oso (Reposan en la Secretaría de Infraestructura)

#### OBSERVACIONES

Durante la vigencia 2018 se da inicio a la construcción del Centro Vida "Parque del Oso". En cuanto a la construcción del Centro Vida "Río Otún", la Secretaría de Infraestructura está en la construcción del documento llamado "Estudio de Detalle del Riesgo".

## Sec. Dlo social Y Político

<b>EJE</b>	Desarrollo Social, Paz Y Reconciliación
<b>PROGRAMA</b>	Capacidades para el disfrute de derechos de los grupos poblacionales
<b>INDICADOR</b>	Número de adultos mayores con atención en centros día
<b>META DE PRODUCTO:</b>	<i>Incrementar en el período 2016-2019 en 42.956 el número de adultos mayores atendidos en centros día</i>

### EVALUACIÓN 2018

LÍNEA BASE	VALOR ESPERADO	TIPO DE META	LOGRO	EVALUACIÓN
8244	12800	Mantenimiento	13895	100

#### EVIDENCIAS

Base de datos Centro Vida, registro fotográfico (reposan en medio digital en la oficina de Planeación de la Secretaría de Desarrollo Social).

#### OBSERVACIONES

Se tiene en cuenta las atenciones en Centro Vida y los servicios domiciliarios.

## Sec. Dlo social Y Político

<b>EJE</b>	Desarrollo Social, Paz Y Reconciliación
<b>PROGRAMA</b>	Capacidades para el disfrute de derechos de los grupos poblacionales
<b>INDICADOR</b>	Porcentaje de organizaciones de adultos mayores fortalecidas
<b>META DE PRODUCTO:</b>	Incrementar en 78,6 puntos el Porcentaje de organizaciones de adultos mayores fortalecidas

### EVALUACIÓN 2018

LÍNEA BASE	VALOR ESPERADO	TIPO DE META	LOGRO	EVALUACIÓN
1,38	60	Incremento	85	100

#### EVIDENCIAS

Base de datos grupos, registros fotográficos, actas reuniones (reposan en medio digital en la oficina de Planeación de la Secretaría de Desarrollo Social).

#### OBSERVACIONES

## Sec. Dlo social Y Político

<b>EJE</b>	Desarrollo Social, Paz Y Reconciliación
<b>PROGRAMA</b>	Capacidades para el disfrute de derechos de los grupos poblacionales
<b>INDICADOR</b>	Número de adultos mayores atendidos en centros de protección integral
<b>META DE PRODUCTO:</b>	<i>Incrementar en 1.442 el número de adultos mayores atendidos en centros de protección integral</i>

### EVALUACIÓN 2018

LÍNEA BASE	VALOR ESPERADO	TIPO DE META	LOGRO	EVALUACIÓN
214	414	<i>Mantenimiento</i>	357	86.23

#### EVIDENCIAS

Base de datos CBA, visitas de supervisión (convenios con los centros de protección social), reposan en medio digital en la oficina de Planeación de la Secretaría de Desarrollo Social.

#### OBSERVACIONES

De acuerdo con los nuevos lineamientos del Ministerio de la Protección Social, no se cuenta con la capacidad instalada en los centros de protección social, que ofertan sus servicios al Municipio de Pereira.



## Sec. Dlo social Y Político

<b>EJE</b>	Desarrollo Social, Paz Y Reconciliación
<b>PROGRAMA</b>	Capacidades para el disfrute de derechos de los grupos poblacionales
<b>INDICADOR</b>	Porcentaje de aplicación del modelo pedagógico, de justicia restaurativa y terapéutico a los y las adolescentes institucionalizados en el Centro de Atención Especializado - CAE
<b>META DE PRODUCTO:</b>	<i>Mantener en un 100% Porcentaje de aplicación del modelo pedagógico, de justicia restaurativa y terapéutico a los y las adolescentes institucionalizados en el Centro de Atención Especializado - CAE</i>

### EVALUACIÓN 2018

LÍNEA BASE	VALOR ESPERADO	TIPO DE META	LOGRO	EVALUACIÓN
100	100	Mantenimiento	100	100

#### EVIDENCIAS

Acta de seguimiento, informes Hogares Claret (contrato de prestación de servicios de apoyo suscrito entre Municipio y Hogares Claret) reposan en medio digital en la oficina de Planeación de la Secretaría de Desarrollo Social.

#### OBSERVACIONES

## Sec. Dlo social Y Político

<b>EJE</b>	Desarrollo Social, Paz Y Reconciliación
<b>PROGRAMA</b>	Capacidades para el disfrute de derechos de los grupos poblacionales
<b>INDICADOR</b>	No. de estrategias para la prevención del delito en adolescentes y jóvenes diseñadas e implementadas
<b>META DE PRODUCTO:</b>	<i>Implementar en 1 las estrategias para la prevención del delito en adolescentes y jóvenes</i>

### EVALUACIÓN 2018

LÍNEA BASE	VALOR ESPERADO	TIPO DE META	LOGRO	EVALUACIÓN
1	2	Mantenimiento	2	100

#### EVIDENCIAS

Registro fotográfico, de campo, SPP, estrategia formulada (reposan en medio digital en la oficina de Planeación de la Secretaría de Desarrollo Social y Político)

#### OBSERVACIONES

Se suma el logro de las vigencias anteriores dado que esta meta es acumulativa (correspondientes a las actualizaciones de la Estrategia)

## Sec. Dlo social Y Político

<b>EJE</b>	Desarrollo Social, Paz Y Reconciliación
<b>PROGRAMA</b>	Organización y participación ciudadana y democrática
<b>INDICADOR</b>	Porcentaje de comunas y corregimientos beneficiarias del Fondo de Inversiones Comunitarias
<b>META DE PRODUCTO:</b>	<i>Incrementar en 6,45 puntos el porcentaje de comunas y corregimientos beneficiarias del Fondo de Inversiones Comunitarias</i>

### EVALUACIÓN 2018

LÍNEA BASE	VALOR ESPERADO	TIPO DE META	LOGRO	EVALUACIÓN
93,55	100	Mantenimiento	69%	69

#### EVIDENCIAS

Informe FIC 2018 (Reposa en la oficina de Planeación y proyectos de la Secretaría de Desarrollo Social y Político)

#### OBSERVACIONES

## Sec. Dlo social Y Político

<b>EJE</b>	Desarrollo Social, Paz Y Reconciliación
<b>PROGRAMA</b>	Organización y participación ciudadana y democrática
<b>INDICADOR</b>	Porcentaje de Juntas de Acción Comunal elegidas y en funcionamiento
<b>META DE PRODUCTO:</b>	<i>Mantener en un 76,74% el porcentaje de juntas de acción comunal elegidas</i>

### EVALUACIÓN 2018

LÍNEA BASE	VALOR ESPERADO	TIPO DE META	LOGRO	EVALUACIÓN
76,74	76.74	Mantenimiento	76.01%	99

#### EVIDENCIAS

Base de datos de JAC, actos administrativos de inscripción de dignatarios (Reposan en medio digital en la oficina de Planeación de la Secretaría de Desarrollo Social).

#### OBSERVACIONES

## Sec. Dlo social Y Político

<b>EJE</b>	Desarrollo Social, Paz Y Reconciliación
<b>PROGRAMA</b>	Capacidades para el disfrute de derechos de los grupos poblacionales
<b>INDICADOR</b>	Porcentaje de jóvenes elegidos como dignatarios de las Juntas de Acción Comunal
<b>META DE PRODUCTO:</b>	<i>Mantener en un 5,04% el porcentaje de participación de los y las jóvenes en las Juntas de Acción Comunal</i>

### EVALUACIÓN 2018

LÍNEA BASE	VALOR ESPERADO	TIPO DE META	LOGRO	EVALUACIÓN
5,04	5.04	Mantenimiento	7	100

#### EVIDENCIAS

Base de datos dignatarios JAC 2017 (reposan en medio digital en la oficina de planeación de la Secretaria de Desarrollo social)

#### OBSERVACIONES

De acuerdo a la base de datos de las JAC se encuentran registradas las edades de 5.885 dignatarios, de los cuales 412 están en edades entre los 14 y 28 años, lo que representa un 7% de porcentaje de participación.

## Sec. Dlo social Y Político

<b>EJE</b>	Desarrollo Social, Paz Y Reconciliación
<b>PROGRAMA</b>	Desarrollo económico inclusivo
<b>INDICADOR</b>	Conmemoración del día nacional de la memoria y la solidaridad con las víctimas
<b>META DE PRODUCTO:</b>	Conmemorar cada año en el período 2016-2019 el día nacional de la memoria y solidaridad con las víctimas

### EVALUACIÓN 2018

LÍNEA BASE	VALOR ESPERADO	TIPO DE META	LOGRO	EVALUACIÓN
1	1	Mantenimiento	1	100

#### EVIDENCIAS

Registros SPP, fotográfico (Reposan en medio digital en la oficina de Planeación de la Secretaría de Desarrollo Social).

#### OBSERVACIONES

## Sec. Dlo social Y Político

<b>EJE</b>	Desarrollo Social, Paz Y Reconciliación
<b>PROGRAMA</b>	Organización y participación ciudadana y democrática
<b>INDICADOR</b>	Porcentaje de acciones implementadas para el fortalecimiento de las Juntas Administradoras Locales
<b>META DE PRODUCTO:</b>	<i>Incrementar en 16 puntos el porcentaje de acciones implementadas para el fortalecimiento de las Juntas Administradoras Locales</i>

### EVALUACIÓN 2018

LÍNEA BASE	VALOR ESPERADO	TIPO DE META	LOGRO	EVALUACIÓN
83,83	100	Mantenimiento	100	100

#### EVIDENCIAS

Registro Congreso Ediles, listas de entrega tarjeta megabús, base de datos atención Asojal, (reposan en medio digital en la oficina de Planeación de la Secretaría de Desarrollo Social).

#### OBSERVACIONES

## Sec. Dlo social Y Político

<b>EJE</b>	Desarrollo Social, Paz Y Reconciliación
<b>PROGRAMA</b>	Capacidades para el disfrute de derechos de los grupos poblacionales
<b>INDICADOR</b>	Número de adolescentes atendidos con Proceso Administrativo de Restablecimiento de Derechos - PARD
<b>META DE PRODUCTO:</b>	<i>Reducir en 40 casos los procesos administrativos de restablecimiento de derechos en adolescentes</i>

### EVALUACIÓN 2018

LÍNEA BASE	VALOR ESPERADO	TIPO DE META	LOGRO	EVALUACIÓN
261	231	Reducción	54	100

#### EVIDENCIAS

Reporte Comisarías de Familia (Reposa en medio digital en la oficina de Planeación de la Secretaría de Desarrollo Social y Político).

#### OBSERVACIONES



## Sec. Dlo social Y Político

<b>EJE</b>	Desarrollo Social, Paz Y Reconciliación
<b>PROGRAMA</b>	Capacidades para el disfrute de derechos de los grupos poblacionales
<b>INDICADOR</b>	Número de personas atendidas con alimentación y nutrición
<b>META DE PRODUCTO:</b>	<i>Incrementar en el periodo 2016- 2019 en 32.000 el número de personas atendidas con alimentación y nutrición</i>

### EVALUACIÓN 2018

LÍNEA BASE	VALOR ESPERADO	TIPO DE META	LOGRO	EVALUACIÓN
0	8000	Mantenimiento	22301	100

#### EVIDENCIAS

Base de datos de personas atendidas, informe del PAE de la Secretaría de Educación (Reposan en medio digital en la oficina de Planeación de la Secretaría de Desarrollo Social) y los atendidos por la Secretaría de Educación a través del PAE.

#### OBSERVACIONES

## Sec. Dlo social Y Político

<b>EJE</b>	Desarrollo Social, Paz Y Reconciliación
<b>PROGRAMA</b>	Capacidades para el disfrute de derechos de los grupos poblacionales
<b>INDICADOR</b>	Porcentaje de familias beneficiarias de los programas presidenciales para la reducción de la pobreza extrema con seguimiento y acompañamiento
<b>META DE PRODUCTO:</b>	<i>Mantener en un 100% el porcentaje de familias beneficiarias de los programas presidenciales para la reducción de la pobreza extrema con seguimiento y acompañamiento</i>

### EVALUACIÓN 2018

LÍNEA BASE	VALOR ESPERADO	TIPO DE META	LOGRO	EVALUACIÓN
100	100	Mantenimiento	100	100

#### EVIDENCIAS

Base de datos, fichas de pagos, reportes familias en acción, jóvenes en acción, Red Unidos, registro fotográfico (Reposan en medio digital en la oficina de Planeación de la Secretaría de Desarrollo Social)

#### OBSERVACIONES

## Sec. Dlo social Y Político

<b>EJE</b>	Desarrollo Social, Paz Y Reconciliación
<b>PROGRAMA</b>	Capacidades para el disfrute de derechos de los grupos poblacionales
<b>INDICADOR</b>	Número de personas en riesgo de calle con atención y orientación
<b>META DE PRODUCTO:</b>	<i>Incrementar en el período 2016 – 2019 en 3.132 el número de personas en riesgo de calle con atención y orientación</i>

### EVALUACIÓN 2018

LÍNEA BASE	VALOR ESPERADO	TIPO DE META	LOGRO	EVALUACIÓN
868	1000	Mantenimiento	956	95.6

#### EVIDENCIAS

Base de datos, registro fotográfico, formatos SPP, reposan en medio digital en la oficina de Planeación de la Secretaría de Desarrollo Social).

#### OBSERVACIONES

## Sec. Dlo social Y Político

<b>EJE</b>	Desarrollo Social, Paz Y Reconciliación
<b>PROGRAMA</b>	Capacidades para el disfrute de derechos de los grupos poblacionales
<b>INDICADOR</b>	Política Pública de habitante de calle formulada
<b>META DE PRODUCTO:</b>	Formular política pública de habitante de calle

### EVALUACIÓN 2018

LÍNEA BASE	VALOR ESPERADO	TIPO DE META	LOGRO	EVALUACIÓN
0	1	Incremento	0.72	72.00

#### EVIDENCIAS

Documento técnico de la política, lista de chequeo de la Secretaría de Planeación Municipal (reposan en medio digital en la oficina de Planeación de la Secretaría de Desarrollo Social y Político).

#### OBSERVACIONES

## Sec. Dlo social Y Político

<b>EJE</b>	Desarrollo Social, Paz Y Reconciliación
<b>PROGRAMA</b>	Capacidades para el disfrute de derechos de los grupos poblacionales
<b>INDICADOR</b>	Porcentaje de casos de violencias contra las mujeres resueltos
<b>META DE PRODUCTO:</b>	<i>Mantener el 100% del porcentaje de casos de violencias contra las mujeres resueltos</i>

### EVALUACIÓN 2018

LÍNEA BASE	VALOR ESPERADO	TIPO DE META	LOGRO	EVALUACIÓN
100	100	Mantenimiento	100	100

#### EVIDENCIAS

Reporte de base de datos Comisarías de Familia, registros fotográficos, asistencias (reposan en medio digital en la oficina de Planeación de la Secretaría de Desarrollo Social y Político).

#### OBSERVACIONES

## Sec. Dlo social Y Político

<b>EJE</b>	Desarrollo Social, Paz Y Reconciliación
<b>PROGRAMA</b>	Capacidades para el disfrute de derechos de los grupos poblacionales
<b>INDICADOR</b>	Porcentaje de organizaciones de población diversa fortalecidas
<b>META DE PRODUCTO:</b>	<i>mantener en 100% el porcentaje de fortalecimiento de las organizaciones de población diversa</i>

### EVALUACIÓN 2018

LÍNEA BASE	VALOR ESPERADO	TIPO DE META	LOGRO	EVALUACIÓN
100	100	Mantenimiento	100	100

#### EVIDENCIAS

Actas de reuniones, registros de asistencia fotográficos (reposan en medio digital en la oficina de Planeación de la Secretaría de Desarrollo Social).

#### OBSERVACIONES

## Sec. Dlo social Y Político

<b>EJE</b>	Desarrollo Social, Paz Y Reconciliación
<b>PROGRAMA</b>	Capacidades para el disfrute de derechos de los grupos poblacionales
<b>INDICADOR</b>	Porcentaje de casos resueltos por violencia entre otros familiares cuando la víctima está entre los 18 y 28 años
<b>META DE PRODUCTO:</b>	<i>Mantener en un 100% el porcentaje de casos resueltos por violencia entre otros familiares cuando la víctima está entre los 18 y 28 años</i>

### EVALUACIÓN 2018

LÍNEA BASE	VALOR ESPERADO	TIPO DE META	LOGRO	EVALUACIÓN
100	100	Mantenimiento	100	100

#### EVIDENCIAS

Base de datos, registro fotográfico, reporte de Comisarías de Familia (reposan en medio digital en la oficina de Planeación de la Secretaría de Desarrollo Social).

#### OBSERVACIONES

## Sec. Dlo social Y Político

<b>EJE</b>	Desarrollo Social, Paz Y Reconciliación
<b>PROGRAMA</b>	Capacidades para el disfrute de derechos de los grupos poblacionales
<b>INDICADOR</b>	Número de Comité interinstitucional para la erradicación de la violencia contra la mujer fortalecido
<b>META DE PRODUCTO:</b>	<i>Mantener fortalecido el Comité interinstitucional para la erradicación de la violencia contra la mujer</i>

### EVALUACIÓN 2018

LÍNEA BASE	VALOR ESPERADO	TIPO DE META	LOGRO	EVALUACIÓN
1	1	Mantenimiento	1	100

#### EVIDENCIAS

Actas, documentos técnicos (reposan en medio digital en la oficina de Planeación de la Secretaría de Desarrollo Social).

#### OBSERVACIONES



## Sec. Dlo social Y Político

<b>EJE</b>	Desarrollo Social, Paz Y Reconciliación
<b>PROGRAMA</b>	Capacidades para el disfrute de derechos de los grupos poblacionales
<b>INDICADOR</b>	Porcentaje de implementación del Decreto Municipal No. 716 del 12 de septiembre de 2012
<b>META DE PRODUCTO:</b>	Implementar en un 100% el Decreto Municipal No. 716 del 12 de septiembre de 2012

### EVALUACIÓN 2018

LÍNEA BASE	VALOR ESPERADO	TIPO DE META	LOGRO	EVALUACIÓN
71,43	100	Mantenimiento	85%	85

#### EVIDENCIAS

Bases de datos, registros de campo, fotográficos, remisiones, contrato operador albergue (Reposan en medio digital en la oficina de Planeación de la Secretaría de Desarrollo Social).

#### OBSERVACIONES

Decreto Municipal No. 716 por medio del cual se toman medidas de policía, para prohibir que las personas duerman o ejerzan la mendicidad de manera estacionaria en el espacio público.

## Sec. Dlo social Y Político

<b>EJE</b>	Desarrollo Social, Paz Y Reconciliación
<b>PROGRAMA</b>	Capacidades para el disfrute de derechos de los grupos poblacionales
<b>INDICADOR</b>	Número de niños, niñas en el ciclo de primera infancia atendidos con Proceso Administrativo de Restablecimiento de Derechos - PARD
<b>META DE PRODUCTO:</b>	<i>Reducir en 20 casos los procesos administrativos de restablecimiento de derechos en primera infancia</i>

### EVALUACIÓN 2018

LÍNEA BASE	VALOR ESPERADO	TIPO DE META	LOGRO	EVALUACIÓN
77	62	Reducción	30	100

#### EVIDENCIAS

Reporte Comisarías de Familia (Reposa en medio digital en la oficina de Planeación de la Secretaría de Desarrollo Social y Político)

#### OBSERVACIONES

## Sec. Dlo social Y Político

<b>EJE</b>	Desarrollo Social, Paz Y Reconciliación
<b>PROGRAMA</b>	Capacidades para el disfrute de derechos de los grupos poblacionales
<b>INDICADOR</b>	Número de niños, niñas de primera infancia atendidos con proceso Administrativo de Restablecimiento de Derechos - PARD identificados como víctimas de violencia sexual
<b>META DE PRODUCTO:</b>	<i>Reducir en 8 casos los procesos administrativos de restablecimiento de derechos en víctimas de violencia sexual en primera infancia</i>

### EVALUACIÓN 2018

LÍNEA BASE	VALOR ESPERADO	TIPO DE META	LOGRO	EVALUACIÓN
12	6	Reducción	6	100

#### EVIDENCIAS

Reporte ICBF (Reposa en medio digital en la oficina de Planeación de la Secretaría de Desarrollo Social y Político)

#### OBSERVACIONES

En la vigencia no se reportó ningún caso. (se redujeron los 6 casos)

## Sec. Dlo social Y Político

<b>EJE</b>	Desarrollo Social, Paz Y Reconciliación
<b>PROGRAMA</b>	Capacidades para el disfrute de derechos de los grupos poblacionales
<b>INDICADOR</b>	Número de niños, niñas de primera infancia con Proceso Administrativo de Restablecimiento de Derechos - PARD identificados en situación de calle
<b>META DE PRODUCTO:</b>	<i>Reducir a cero ( 0 ) los procesos administrativos de restablecimiento de derechos en primera infancia en situación de calle</i>

### EVALUACIÓN 2018

LÍNEA BASE	VALOR ESPERADO	TIPO DE META	LOGRO	EVALUACIÓN
1	0	Mantenimiento	0	100

#### EVIDENCIAS

Reporte ICBF (Reposa en medio digital en la oficina de Planeación de la Secretaría de Desarrollo Social y Político)

#### OBSERVACIONES

## Sec. Dlo social Y Político

<b>EJE</b>	Desarrollo Social, Paz Y Reconciliación
<b>PROGRAMA</b>	Capacidades para el disfrute de derechos de los grupos poblacionales
<b>INDICADOR</b>	Porcentaje de ejecución de la estrategia para la erradicación del trabajo infantil
<b>META DE PRODUCTO:</b>	<i>Mantener en 100% el porcentaje de implementación de la estrategia para la erradicación del trabajo infantil</i>

### EVALUACIÓN 2018

LÍNEA BASE	VALOR ESPERADO	TIPO DE META	LOGRO	EVALUACIÓN
100	100	Mantenimiento	100	100

#### EVIDENCIAS

Documento de la estrategia, registro fotográfico (reposan en medio digital en la oficina de Planeación de la Secretaría de Desarrollo social).

#### OBSERVACIONES

## Sec. Dlo social Y Político

<b>EJE</b>	Desarrollo Social, Paz Y Reconciliación
<b>PROGRAMA</b>	Capacidades para el disfrute de derechos de los grupos poblacionales
<b>INDICADOR</b>	Número de apoyos otorgados a familias en debilidad manifiesta
<b>META DE PRODUCTO:</b>	<i>Reducir en 260 el número de apoyos otorgados a familias en debilidad manifiesta</i>

### EVALUACIÓN 2018

LÍNEA BASE	VALOR ESPERADO	TIPO DE META	LOGRO	EVALUACIÓN
760	500	Mantenimiento	603	100

#### EVIDENCIAS

Base de datos de personas atendidas reposan en medio digital en la oficina de Planeación de la Secretaría de Desarrollo Social)

#### OBSERVACIONES

## Sec. Dlo social Y Político

<b>EJE</b>	Desarrollo Social, Paz Y Reconciliación
<b>PROGRAMA</b>	Capacidades para el disfrute de derechos de los grupos poblacionales
<b>INDICADOR</b>	Porcentaje de casos resueltos por violencia pareja cuando la víctima es menor de 18 años
<b>META DE PRODUCTO:</b>	Mantener en un 100% de casos resueltos cuando la víctima es menor de 18 años

### EVALUACIÓN 2018

LÍNEA BASE	VALOR ESPERADO	TIPO DE META	LOGRO	EVALUACIÓN
100	100	Mantenimiento	100	100

#### EVIDENCIAS

Base de datos, reporte de Comisarías de Familia (reposan en medio digital en la oficina de planeación de la Secretaría de Desarrollo Social).

#### OBSERVACIONES

## Sec. Dlo social Y Político

<b>EJE</b>	Desarrollo Social, Paz Y Reconciliación
<b>PROGRAMA</b>	Capacidades para el disfrute de derechos de los grupos poblacionales
<b>INDICADOR</b>	Número de estrategias implementadas para fortalecer la participación social y política de las mujeres
<b>META DE PRODUCTO:</b>	<i>Implementar 4 estrategias para fortalecer la participación social y política de las mujeres</i>

### EVALUACIÓN 2018

LÍNEA BASE	VALOR ESPERADO	TIPO DE META	LOGRO	EVALUACIÓN
0	3	Incremento	3	100

#### EVIDENCIAS

Estrategia actualizada para el 2017, registros fotográficos, SPP (reposan en medio digital en la oficina de Planeación de la Secretaría de Desarrollo Social).

#### OBSERVACIONES

Se suma el logro de las vigencias anteriores dado que esta meta es acumulativa (correspondiente a las actualizaciones de la Estrategia)



## Sec. Dlo social Y Político

<b>EJE</b>	Desarrollo Social, Paz Y Reconciliación
<b>PROGRAMA</b>	Capacidades para el disfrute de derechos de los grupos poblacionales
<b>INDICADOR</b>	Número de Planes de prevención de la violencia contra la mujer formulado e implementado
<b>META DE PRODUCTO:</b>	<i>Formular 1 plan de prevención de las violencias contra la mujer en el año 2016 e implementarlo en un 100% a partir del año 2017</i>

### EVALUACIÓN 2018

LÍNEA BASE	VALOR ESPERADO	TIPO DE META	LOGRO	EVALUACIÓN
0	1	Mantenimiento	1	100

#### EVIDENCIAS

Documento técnico del plan, registros fotográficos, asistencias (reposan en medio digital en la oficina de Planeación de la Secretaría de Desarrollo Social y Político).

#### OBSERVACIONES

## Sec. Dlo social Y Político

<b>EJE</b>	Desarrollo Social, Paz Y Reconciliación
<b>PROGRAMA</b>	Capacidades para el disfrute de derechos de los grupos poblacionales
<b>INDICADOR</b>	Número de Política pública de Género formulada
<b>META DE PRODUCTO:</b>	Formular una (1) política pública de género

### EVALUACIÓN 2018

LÍNEA BASE	VALOR ESPERADO	TIPO DE META	LOGRO	EVALUACIÓN
0	1	Incremento	1	100

#### EVIDENCIAS

Documento técnico de la política, acta de aprobación del Consejo de Política Social, lista de chequeo de la Secretaría de Planeación municipal (reposan en medio digital en la oficina de planeación de la Secretaria de Desarrollo social y Político)

#### OBSERVACIONES

## Sec. Dlo social Y Político

<b>EJE</b>	Desarrollo Social, Paz Y Reconciliación
<b>PROGRAMA</b>	Capacidades para el disfrute de derechos de los grupos poblacionales
<b>INDICADOR</b>	Porcentaje de espacios de participación que incluyen población diversa
<b>META DE PRODUCTO:</b>	<i>Incrementar en 42,8 el porcentaje de espacios de participación que incluyen población diversa</i>

### EVALUACIÓN 2018

LÍNEA BASE	VALOR ESPERADO	TIPO DE META	LOGRO	EVALUACIÓN
14,29	42.86	Incremento	85.71%	100

#### EVIDENCIAS

Actas de reuniones, registros de asistencia, fotográficos (reposan en medio digital en la oficina de Planeación de la Secretaría de Desarrollo Social).

#### OBSERVACIONES

## Sec. Dlo social Y Político

<b>EJE</b>	Desarrollo Social, Paz Y Reconciliación
<b>PROGRAMA</b>	Capacidades para el disfrute de derechos de los grupos poblacionales
<b>INDICADOR</b>	Política pública de diversidad sexual formulada
<b>META DE PRODUCTO:</b>	<i>Formular la política pública de diversidad sexual</i>

### EVALUACIÓN 2018

LÍNEA BASE	VALOR ESPERADO	TIPO DE META	LOGRO	EVALUACIÓN
0	1	Incremento	0.23	23.00

#### EVIDENCIAS

Documento preliminar. Lista de chequeo de la Secretaría de Planeación unicipal (reposan en medio digital en la oficina de Planeación de la Secretaría de Desarrollo Social).

#### OBSERVACIONES

En el proceso de formulación de la política pública se redefinió la metodología de levantamiento de líneas base, por solicitud y en coordinación con las organizaciones sociales, lo cual generó cambios en los tiempos de cumplimiento de los cronogramas establecidos.

## Sec. Dlo social Y Político

<b>EJE</b>	Desarrollo Social, Paz Y Reconciliación
<b>PROGRAMA</b>	Capacidades para el disfrute de derechos de los grupos poblacionales
<b>INDICADOR</b>	Porcentaje de casos resueltos cuando la víctima está entre los 18 y 28 años
<b>META DE PRODUCTO:</b>	<i>Mantener en un 100% el porcentaje de casos resueltos violencia de pareja cuando la víctima está entre los 18 y 28 años</i>

### EVALUACIÓN 2018

LÍNEA BASE	VALOR ESPERADO	TIPO DE META	LOGRO	EVALUACIÓN
100	100	Mantenimiento	100	100

#### EVIDENCIAS

Base de datos, registro fotográfico, reporte de Comisarías de Familia, (reposan en medio digital en la oficina de Planeación de la Secretaría de Desarrollo Social)

#### OBSERVACIONES

## Sec. Dlo social Y Político

<b>EJE</b>	Desarrollo Social, Paz Y Reconciliación
<b>PROGRAMA</b>	Capacidades para el disfrute de derechos de los grupos poblacionales
<b>INDICADOR</b>	Número de estrategias implementadas para fortalecer la participación social y política de las personas LGTBI
<b>META DE PRODUCTO:</b>	<i>Implementar 4 estrategias para fortalecer la participación social y política de las personas LGTBI</i>

### EVALUACIÓN 2018

LÍNEA BASE	VALOR ESPERADO	TIPO DE META	LOGRO	EVALUACIÓN
0	3	Incremento	3	100

#### EVIDENCIAS

Estrategia formulada, registros fotográficos, SPP (reposan en medio digital en la oficina de Planeación de la Secretaría de Desarrollo Social).

#### OBSERVACIONES

Se suma el logro de las vigencias dado que esta meta es acumulativa (correspondiente a la actualización de la estrategia).

## Sec. Dlo social Y Político

<b>EJE</b>	Desarrollo Social, Paz Y Reconciliación
<b>PROGRAMA</b>	Capacidades para el disfrute de derechos de los grupos poblacionales
<b>INDICADOR</b>	Campaña de promoción de la denuncia frente a la vulneración de los derechos de la población diversa
<b>META DE PRODUCTO:</b>	<i>Incrementar a 4 el número de campañas de promoción de la denuncia frente a la vulneración de los derechos de la población diversa</i>

### EVALUACIÓN 2018

LÍNEA BASE	VALOR ESPERADO	TIPO DE META	LOGRO	EVALUACIÓN
ND	3	Incremento	3	100

#### EVIDENCIAS

Documento campaña base de datos (reposan en medio digital en la oficina de Planeación de la Secretaría de Desarrollo Social y Político).

#### OBSERVACIONES

Se suma el logro de las vigencias dado que esta meta es acumulativa (correspondiente a las actualizaciones de la campaña).

## Sec. Dlo social Y Político

<b>EJE</b>	Desarrollo Social, Paz Y Reconciliación
<b>PROGRAMA</b>	Capacidades para el disfrute de derechos de los grupos poblacionales
<b>INDICADOR</b>	Número de niños, niñas de infancia con Proceso Administrativo de Restablecimiento de Derechos - PARD identificados en situación de calle
<b>META DE PRODUCTO:</b>	<i>Reducir en 8 casos los procesos administrativos de restablecimiento de derechos en infancia en situación de calle</i>

### EVALUACIÓN 2018

LÍNEA BASE	VALOR ESPERADO	TIPO DE META	LOGRO	EVALUACIÓN
11	5	Reducción	5	100

#### EVIDENCIAS

Reporte ICBF (Reposa en medio digital en la oficina de Planeación de la Secretaría de Desarrollo Social y Político).

#### OBSERVACIONES



## Sec. Dlo social Y Político

<b>EJE</b>	Desarrollo Social, Paz Y Reconciliación
<b>PROGRAMA</b>	Capacidades para el disfrute de derechos de los grupos poblacionales
<b>INDICADOR</b>	Número de niños, niñas de infancia atendidos con proceso Administrativo de Restablecimiento de Derechos - PARD identificados como víctimas de violencia sexual
<b>META DE PRODUCTO:</b>	<i>Reducir en 20 casos los procesos administrativos de restablecimiento de derechos en víctimas de violencia sexual en infancia</i>

### EVALUACIÓN 2018

LÍNEA BASE	VALOR ESPERADO	TIPO DE META	LOGRO	EVALUACIÓN
33	18	Reducción	18	100

#### EVIDENCIAS

Reporte ICBF (Reposa en medio digital en la oficina de Planeación de la Secretaría de Desarrollo Social y Político)

#### OBSERVACIONES

En la vigencia no se reportó ningún caso.

## Sec. Dlo social Y Político

<b>EJE</b>	Desarrollo Social, Paz Y Reconciliación
<b>PROGRAMA</b>	Capacidades para el disfrute de derechos de los grupos poblacionales
<b>INDICADOR</b>	Número de niños, niñas de infancia atendidos con Proceso Administrativo de Restablecimiento de Derechos - PARD
<b>META DE PRODUCTO:</b>	<i>Reducir en 20 casos los procesos administrativos de restablecimiento de derechos en infancia</i>

### EVALUACIÓN 2018

LÍNEA BASE	VALOR ESPERADO	TIPO DE META	LOGRO	EVALUACIÓN
85	70	Reducción	61	100

#### EVIDENCIAS

Reporte Comisarías de Familia (Reposa en medio digital en la oficina de Planeación de la Secretaría de Desarrollo Social y Político)

#### OBSERVACIONES

## Sec. Dlo social Y Político

<b>EJE</b>	Desarrollo Social, Paz Y Reconciliación
<b>PROGRAMA</b>	Capacidades para el disfrute de derechos de los grupos poblacionales
<b>INDICADOR</b>	Número de adolescentes con Proceso Administrativo de Restablecimiento de Derechos - PARD identificados en situación de calle
<b>META DE PRODUCTO:</b>	<i>Reducir en 28 casos los procesos administrativos de restablecimiento de derechos en adolescentes en situación de calle</i>

### EVALUACIÓN 2018

LÍNEA BASE	VALOR ESPERADO	TIPO DE META	LOGRO	EVALUACIÓN
42	21	Reducción	53	0.00

#### EVIDENCIAS

Reporte ICBF (Reposa en medio digital en la oficina de Planeación de la Secretaría de Desarrollo Social y Político).

#### OBSERVACIONES

Dentro de las causas de incremento del indicador está la mayor sensibilización frente al maltrato, con talleres, intervenciones que ocasionan el incremento en la denuncia. Existen problemas multicausales que tienen que ver con las condiciones socioeconómicas de las familias, Por el desconocimiento de las etapas del desarrollo se generan actos de maltrato

## Sec. Dlo social Y Político

<b>EJE</b>	Desarrollo Social, Paz Y Reconciliación
<b>PROGRAMA</b>	Capacidades para el disfrute de derechos de los grupos poblacionales
<b>INDICADOR</b>	Número de adolescentes atendidos con proceso Administrativo de Restablecimiento de Derechos - PARD identificados como víctimas de violencia sexual
<b>META DE PRODUCTO:</b>	<i>Reducir en 40 casos los procesos administrativos de restablecimiento de derechos en víctimas de violencia sexual en adolescentes</i>

### EVALUACIÓN 2018

LÍNEA BASE	VALOR ESPERADO	TIPO DE META	LOGRO	EVALUACIÓN
57	27	Reducción	10	100

#### EVIDENCIAS

Reporte ICBF (Reposa en medio digital en la oficina de Planeación de la Secretaría de Desarrollo Social y Político)

#### OBSERVACIONES

## Sec. Dlo social Y Político

<b>EJE</b>	Desarrollo Social, Paz Y Reconciliación
<b>PROGRAMA</b>	Capacidades para el disfrute de derechos de los grupos poblacionales
<b>INDICADOR</b>	Porcentaje de mujeres en vulnerabilidad social con apoyo y acompañamiento para el desarrollo de sus capacidades
<b>META DE PRODUCTO:</b>	<i>Incrementar en un 5% el Porcentaje de mujeres en vulnerabilidad social con apoyo y acompañamiento para el desarrollo de sus capacidades</i>

### EVALUACIÓN 2018

LÍNEA BASE	VALOR ESPERADO	TIPO DE META	LOGRO	EVALUACIÓN
0	3.75	Incremento	3.92	100

#### EVIDENCIAS

Base de datos, registro fotográfico, SPP, reporte SISBEN

#### OBSERVACIONES

## Sec. Dlo social Y Político

<b>EJE</b>	Desarrollo Social, Paz Y Reconciliación
<b>PROGRAMA</b>	Capacidades para el disfrute de derechos de los grupos poblacionales
<b>INDICADOR</b>	Número personas pertenecientes a la población diversa con atención y orientación
<b>META DE PRODUCTO:</b>	<i>Incrementar en 1.020 el número personas pertenecientes a la población diversa con atención y orientación</i>

### EVALUACIÓN 2018

LÍNEA BASE	VALOR ESPERADO	TIPO DE META	LOGRO	EVALUACIÓN
255	1020	Incremento	8880	100

#### EVIDENCIAS

Base de datos, registro fotográfico, registros SPP (reposan en medio digital en la oficina de Planeación de la Secretaría de Desarrollo Social).

#### OBSERVACIONES

## Sec. Dlo social Y Político

<b>EJE</b>	Desarrollo Social, Paz Y Reconciliación
<b>PROGRAMA</b>	Capacidades para el disfrute de derechos de los grupos poblacionales
<b>INDICADOR</b>	Porcentaje de población indígena con atención y orientación
<b>META DE PRODUCTO:</b>	<i>Incrementar en 8 puntos el porcentaje de población indígena con atención y orientación</i>

### EVALUACIÓN 2018

LÍNEA BASE	VALOR ESPERADO	TIPO DE META	LOGRO	EVALUACIÓN
51,83	57.83	Incremento	72.7%	100

#### EVIDENCIAS

Base de datos, registros fotográficos, formatos SPP, caracterizaciones (reposan en medio digital en la oficina de Planeación de la Secretaría de Desarrollo Social).

#### OBSERVACIONES

## Sec. Dlo social Y Político

<b>EJE</b>	Desarrollo Social, Paz Y Reconciliación
<b>PROGRAMA</b>	Capacidades para el disfrute de derechos de los grupos poblacionales
<b>INDICADOR</b>	Número de personas sensibilizadas sobre prevención de la migración desordenada y delitos conexos
<b>META DE PRODUCTO:</b>	<i>Sensibilizar en el periodo 2016-2019 a 10.803 personas sobre prevención de la migración desordenada y delitos conexos</i>

### EVALUACIÓN 2018

LÍNEA BASE	VALOR ESPERADO	TIPO DE META	LOGRO	EVALUACIÓN
3601	3601	Incremento	2623	72.84

#### EVIDENCIAS

Bases de datos, registros fotográficos reposan en medio digital en la oficina de Planeación de la Secretaría de Desarrollo Social)

#### OBSERVACIONES



## Sec. Dlo social Y Político

<b>EJE</b>	Desarrollo Social, Paz Y Reconciliación
<b>PROGRAMA</b>	Capacidades para el disfrute de derechos de los grupos poblacionales
<b>INDICADOR</b>	% de personas potenciales migrantes con atención y orientación para prevención de la migración irregular
<b>META DE PRODUCTO:</b>	<i>Atender y orientar al 100% de potenciales migrantes que lo requirieran, para la prevención de la migración irregular</i>

### EVALUACIÓN 2018

LÍNEA BASE	VALOR ESPERADO	TIPO DE META	LOGRO	EVALUACIÓN
ND	100	Mantenimiento	100	100

#### EVIDENCIAS

Base de datos, registro fotográfico (reposan en medio digital en la oficina de Planeación de la Secretaría de Desarrollo Social)

#### OBSERVACIONES

## Sec. Dlo social Y Político

<b>EJE</b>	Desarrollo Social, Paz Y Reconciliación
<b>PROGRAMA</b>	Capacidades para el disfrute de derechos de los grupos poblacionales
<b>INDICADOR</b>	Número de personas con experiencia migratoria con atención y orientación psicosocial y jurídica
<b>META DE PRODUCTO:</b>	<i>Mantener el número de personas con experiencia migratoria con atención y orientación psicosocial y jurídica</i>

### EVALUACIÓN 2018

LÍNEA BASE	VALOR ESPERADO	TIPO DE META	LOGRO	EVALUACIÓN
1025	1025	Mantenimiento	5515	100

#### EVIDENCIAS

Base de datos, registro fotográfico (reposan en medio digital en la oficina de Planeación de la Secretaría de Desarrollo Social).

#### OBSERVACIONES

En la vigencia 2018 se incrementan las atenciones por la población migrante de Venezuela

## Sec. Dlo social Y Político

<b>EJE</b>	Desarrollo Social, Paz Y Reconciliación
<b>PROGRAMA</b>	Capacidades para el disfrute de derechos de los grupos poblacionales
<b>INDICADOR</b>	Porcentaje de organizaciones de personas con discapacidad fortalecidas
<b>META DE PRODUCTO:</b>	<i>Incrementar en un 100% el porcentaje de fortalecimiento de organizaciones de personas con discapacidad</i>

### EVALUACIÓN 2018

LÍNEA BASE	VALOR ESPERADO	TIPO DE META	LOGRO	EVALUACIÓN
26,67	80	Incremento	100	100

#### EVIDENCIAS

Registro SPP, base de organizaciones, registro fotográfico (reposan en medio digital en la oficina de Planeación de la Secretaría de Desarrollo Social).

#### OBSERVACIONES

## Sec. Dlo social Y Político

<b>EJE</b>	Desarrollo Social, Paz Y Reconciliación
<b>PROGRAMA</b>	Pereira segura y en paz
<b>INDICADOR</b>	Numero de Planes de contingencia actualizados para la prevención y protección en casos de desplazamiento masivo
<b>META DE PRODUCTO:</b>	Actualizar el plan de contingencia para la prevención y protección en casos de desplazamiento masivo

### EVALUACIÓN 2018

LÍNEA BASE	VALOR ESPERADO	TIPO DE META	LOGRO	EVALUACIÓN
1	1	Mantenimiento	1	100

#### EVIDENCIAS

Plan de contingencia formulado (Reposan en medio digital en la oficina de Planeación de la Secretaría de Desarrollo Social).

#### OBSERVACIONES

## Sec. Dlo social Y Político

<b>EJE</b>	Desarrollo Social, Paz Y Reconciliación
<b>PROGRAMA</b>	Capacidades para el disfrute de derechos de los grupos poblacionales
<b>INDICADOR</b>	Número de personas con discapacidad, familias, cuidadores y cuidadoras con atención y con orientación jurídica, psicosocial y de emprendimiento
<b>META DE PRODUCTO:</b>	<i>Incrementar en el año 2016 en 88 el número de casos de personas con discapacidad, familias, cuidadores y cuidadoras con atención y orientación y mantener la meta durante los años 2017, 2018 y 2019</i>

### EVALUACIÓN 2018

LÍNEA BASE	VALOR ESPERADO	TIPO DE META	LOGRO	EVALUACIÓN
2389	2477	Mantenimiento	3574	100

#### EVIDENCIAS

Base de datos, registros fotográficos, fichas de atención psicosocial (reposan en medio digital en la oficina de Planeación de la Secretaría de Desarrollo Social)

#### OBSERVACIONES

## Sec. Dlo social Y Político

<b>EJE</b>	Desarrollo Social, Paz Y Reconciliación
<b>PROGRAMA</b>	Capacidades para el disfrute de derechos de los grupos poblacionales
<b>INDICADOR</b>	Porcentaje de personas con experiencia migratoria y retornados que lo requieran con acompañamiento en procesos de emprendimiento
<b>META DE PRODUCTO:</b>	<i>Mantener en un 100% el porcentaje de personas con experiencia migratoria y retornados que lo requieran con acompañamiento en procesos de emprendimiento</i>

### EVALUACIÓN 2018

LÍNEA BASE	VALOR ESPERADO	TIPO DE META	LOGRO	EVALUACIÓN
100	100	Mantenimiento	100	100

#### EVIDENCIAS

Base de datos, registros SPP (reposan en medio digital en la oficina de Planeación de la Secretaría de Desarrollo Social).

#### OBSERVACIONES

## Sec. Dlo social Y Político

<b>EJE</b>	Desarrollo Social, Paz Y Reconciliación
<b>PROGRAMA</b>	Capacidades para el disfrute de derechos de los grupos poblacionales
<b>INDICADOR</b>	Porcentaje de promoción y difusión de la norma jurídica correspondiente a la Jurisdicción especial indígena
<b>META DE PRODUCTO:</b>	<i>Incrementar en un 40% el porcentaje de promoción y difusión de la norma jurídica correspondiente a la Jurisdicción especial indígena</i>

### EVALUACIÓN 2018

LÍNEA BASE	VALOR ESPERADO	TIPO DE META	LOGRO	EVALUACIÓN
60	100	Mantenimiento	100	100

#### EVIDENCIAS

Base de datos, registros fotográficos y de asistencia (reposan en medio digital en la oficina de Planeación de la Secretaría de Desarrollo Social).

#### OBSERVACIONES

## Sec. Dlo social Y Político

<b>EJE</b>	Desarrollo Social, Paz Y Reconciliación
<b>PROGRAMA</b>	Capacidades para el disfrute de derechos de los grupos poblacionales
<b>INDICADOR</b>	Porcentaje de ejecución de la estrategia familias unidas por la primera infancia, infancia y adolescencia en la categoría de derecho, ciudadanía
<b>META DE PRODUCTO:</b>	<i>Mantener en 100% el porcentaje de implementación de la estrategia en la categoría de derecho a la ciudadanía para menores de un año</i>

### EVALUACIÓN 2018

LÍNEA BASE	VALOR ESPERADO	TIPO DE META	LOGRO	EVALUACIÓN
100	100	Mantenimiento	100	100

#### EVIDENCIAS

Reporte de la Registraduría, registro fotográfico, documento de la estrategia (reposan en medio digital en la oficina de Planeación de la Secretaría de Desarrollo Social)

#### OBSERVACIONES



## Sec. Dlo social Y Político

<b>EJE</b>	Desarrollo Social, Paz Y Reconciliación
<b>PROGRAMA</b>	Capacidades para el disfrute de derechos de los grupos poblacionales
<b>INDICADOR</b>	Porcentaje de población afrodescendiente con atención y orientación
<b>META DE PRODUCTO:</b>	<i>Incrementar en 8 puntos el porcentaje de población afrodescendiente con atención y orientación</i>

### EVALUACIÓN 2018

LÍNEA BASE	VALOR ESPERADO	TIPO DE META	LOGRO	EVALUACIÓN
9,21	15.21	Incremento	20.77%	100

#### EVIDENCIAS

Base de datos, registros fotográficos (reposan en medio digital en la oficina de Planeación de la Secretaría de Desarrollo Social).

#### OBSERVACIONES

## Sec. Dlo social Y Político

<b>EJE</b>	Desarrollo Social, Paz Y Reconciliación
<b>PROGRAMA</b>	Capacidades para el disfrute de derechos de los grupos poblacionales
<b>INDICADOR</b>	Porcentaje de organizaciones de población indígena fortalecidos
<b>META DE PRODUCTO:</b>	<i>Mantener en un 100% el porcentaje de fortalecimiento de organizaciones de población indígena</i>

### EVALUACIÓN 2018

LÍNEA BASE	VALOR ESPERADO	TIPO DE META	LOGRO	EVALUACIÓN
100	100	Mantenimiento	100	100

#### EVIDENCIAS

Actas de reunión, registro fotográfico, formatos SPP (reposan en medio digital en la oficina de Planeación de la Secretaría de Desarrollo Social).

#### OBSERVACIONES

## Sec. Dlo social Y Político

<b>EJE</b>	Desarrollo Social, Paz Y Reconciliación
<b>PROGRAMA</b>	Capacidades para el disfrute de derechos de los grupos poblacionales
<b>INDICADOR</b>	Porcentaje de organizaciones de población afro descendiente fortalecidos
<b>META DE PRODUCTO:</b>	<i>Incrementar en un 70% el porcentaje de fortalecimiento de organizaciones de población afrodescendiente</i>

### EVALUACIÓN 2018

LÍNEA BASE	VALOR ESPERADO	TIPO DE META	LOGRO	EVALUACIÓN
30	80	Incremento	100	100

#### EVIDENCIAS

Actas de reuniones, matriz de organizaciones (reposan en medio digital en la oficina de Planeación de la Secretaría de Desarrollo Social).

#### OBSERVACIONES

## Sec. Dlo social Y Político

<b>EJE</b>	Desarrollo Social, Paz Y Reconciliación
<b>PROGRAMA</b>	Capacidades para el disfrute de derechos de los grupos poblacionales
<b>INDICADOR</b>	Porcentaje de espacios de participación que incluyen población indígena
<b>META DE PRODUCTO:</b>	<i>Incrementar en un 77% el porcentaje de espacios de participación que incluyen población indígena</i>

### EVALUACIÓN 2018

LÍNEA BASE	VALOR ESPERADO	TIPO DE META	LOGRO	EVALUACIÓN
23,08	84.62	Incremento	69.20%	74.94

#### EVIDENCIAS

Actas de reuniones , base de datos JAC (reposan en medio digital en la oficina de Planeación de la Secretaría de Desarrollo Social).

#### OBSERVACIONES

## Sec. Dlo social Y Político

<b>EJE</b>	Desarrollo Social, Paz Y Reconciliación
<b>PROGRAMA</b>	Capacidades para el disfrute de derechos de los grupos poblacionales
<b>INDICADOR</b>	Porcentaje de espacios de participación que incluyen población afrodescendiente
<b>META DE PRODUCTO:</b>	<i>Incrementar en un 75% el porcentaje de espacios de participación que incluyen población afrodescendiente</i>

### EVALUACIÓN 2018

LÍNEA BASE	VALOR ESPERADO	TIPO DE META	LOGRO	EVALUACIÓN
25	66.67	Incremento	100	100

#### EVIDENCIAS

Matriz de espacios de participación (reposa en medio digital en la Secretaría de Desarrollo Social y Político)

#### OBSERVACIONES

## Sec. Dlo social Y Político

<b>EJE</b>	Desarrollo Social, Paz Y Reconciliación
<b>PROGRAMA</b>	Capacidades para el disfrute de derechos de los grupos poblacionales
<b>INDICADOR</b>	Número de programas diseñados y ejecutados para promoción de los derechos de los y las jóvenes
<b>META DE PRODUCTO:</b>	<i>Incrementar a 4 el número de programas promoción de los derechos de los y las jóvenes</i>

### EVALUACIÓN 2018

LÍNEA BASE	VALOR ESPERADO	TIPO DE META	LOGRO	EVALUACIÓN
1	3	Incremento	4	100

#### EVIDENCIAS

Registros SPP, fotográficos, documento de la campaña (reposan en medio digital en la oficina de planeación de la Secretaría de Desarrollo Social).

#### OBSERVACIONES

Se suma el logro de las vigencias anteriores dado que esta meta es acumulativa (correspondientes a las actualizaciones del Programa)

## Sec. Dlo social Y Político

<b>EJE</b>	Desarrollo Social, Paz Y Reconciliación
<b>PROGRAMA</b>	Capacidades para el disfrute de derechos de los grupos poblacionales
<b>INDICADOR</b>	Formulación e implementación de un programa de sensibilización en responsabilidad social empresarial para la vinculación laboral de la población con discapacidad, familia, cuidadores y cuidadores
<b>META DE PRODUCTO:</b>	<i>Incrementar a 3 las estrategias sensibilización en responsabilidad social empresarial para la vinculación laboral de la población con discapacidad, familia, cuidadores y cuidadores</i>

### EVALUACIÓN 2018

LÍNEA BASE	VALOR ESPERADO	TIPO DE META	LOGRO	EVALUACIÓN
1	2	Incremento	3	100

#### EVIDENCIAS

Estrategia formulada, base de datos, registros fotográficos (reposan en medio magnético en la oficina de Planeación de la Secretaría de Desarrollo Social y Político)

#### OBSERVACIONES

Se suma el reporte de vigencias anteriores, debido a que esta meta es acumulativa (correspondientes a las actualizaciones de la estrategia).

## Sec. Dlo social Y Político

<b>EJE</b>	Desarrollo Social, Paz Y Reconciliación
<b>PROGRAMA</b>	Capacidades para el disfrute de derechos de los grupos poblacionales
<b>INDICADOR</b>	Porcentaje de población víctima del conflicto que lo requiera con asistencia funeraria
<b>META DE PRODUCTO:</b>	<i>Mantener en un 100% el porcentaje de población víctima del conflicto que lo requiera con asistencia funeraria</i>

### EVALUACIÓN 2018

LÍNEA BASE	VALOR ESPERADO	TIPO DE META	LOGRO	EVALUACIÓN
100	100	Mantenimiento	100	100

#### EVIDENCIAS

Remisiones, base de datos reposan en medio digital en la oficina de Planeación de la Secretaría de Desarrollo Social)

#### OBSERVACIONES

A través del proyecto víctimas se hace la activación de la ruta para el servicio funerario, el cual es cargado presupuestalmente al proyecto familias en debilidad manifiesta



## Sec. Dlo social Y Político

<b>EJE</b>	Desarrollo Social, Paz Y Reconciliación
<b>PROGRAMA</b>	Capacidades para el disfrute de derechos de los grupos poblacionales
<b>INDICADOR</b>	Número de puntos de atención y orientación en funcionamiento
<b>META DE PRODUCTO:</b>	<i>Mantener en funcionamiento el punto de atención y orientación a las Víctimas</i>

### EVALUACIÓN 2018

LÍNEA BASE	VALOR ESPERADO	TIPO DE META	LOGRO	EVALUACIÓN
1	1	Mantenimiento	1	100

#### EVIDENCIAS

Base de datos, registro fotográfico (reposan en medio digital en la oficina de Planeación de la Secretaría de Desarrollo Social).

#### OBSERVACIONES

Durante la vigencia 2018 se tuvo en funcionamiento el punto de atención ubicado en el Estadio Hernán Ramírez Villegas 2° piso hasta inicios de noviembre y a partir del 15 de noviembre entra en funcionamiento el Centro Regional de Atención a Víctimas. Se contó con la siguiente oferta institucional en el punto: SENA, UARIV, Personería, Secretaría de Salud, Colpensiones, Universidades

## Sec. Dlo social Y Político

<b>EJE</b>	Desarrollo Social, Paz Y Reconciliación
<b>PROGRAMA</b>	Capacidades para el disfrute de derechos de los grupos poblacionales
<b>INDICADOR</b>	Consejo de Política Social con participación efectiva de Niños, Niñas y Adolescentes (NNA)
<b>META DE PRODUCTO:</b>	<i>Mantener la participación efectiva de representantes de NNA en el Consejo de Política Social</i>

### EVALUACIÓN 2018

LÍNEA BASE	VALOR ESPERADO	TIPO DE META	LOGRO	EVALUACIÓN
1	1	Mantenimiento	1	100

#### EVIDENCIAS

Actas Consejos de Política Social

#### OBSERVACIONES

## Sec. Dlo social Y Político

<b>EJE</b>	Desarrollo Social, Paz Y Reconciliación
<b>PROGRAMA</b>	Capacidades para el disfrute de derechos de los grupos poblacionales
<b>INDICADOR</b>	Porcentaje de ejecución de recursos para la atención humanitaria de transición
<b>META DE PRODUCTO:</b>	<i>Ejecutar el 100% de los recursos asignados para la atención humanitaria de transición</i>

### EVALUACIÓN 2018

LÍNEA BASE	VALOR ESPERADO	TIPO DE META	LOGRO	EVALUACIÓN
100	100	Mantenimiento	0	0.00

#### EVIDENCIAS

#### OBSERVACIONES

Debido al lineamiento final establecido por la UARIV, que fue en el cuarto trimestre de la vigencia, la Secretaría inició el trámite correspondiente dentro del cual se contempla visita psicosocial y técnica para la confirmación de los beneficiarios, estudio presupuestal y elaboración de minuta de adjudicación de la ayuda humanitaria. Este trámite transcurre durante los meses de noviembre y diciembre, teniendo resolución firmada el 28 de Diciembre, ante lo cual la Secretaría de Hacienda manifiesta de manera verbal que por los trámites administrativos era imposible expedir los 57 compromisos presupuestales.

## Sec. Dlo social Y Político

<b>EJE</b>	Desarrollo Social, Paz Y Reconciliación
<b>PROGRAMA</b>	Capacidades para el disfrute de derechos de los grupos poblacionales
<b>INDICADOR</b>	Porcentaje de escenarios de participación de población víctima fortalecidos
<b>META DE PRODUCTO:</b>	<i>Mantener fortalecidos el 100% de los escenarios de participación de la población víctima</i>

### EVALUACIÓN 2018

LÍNEA BASE	VALOR ESPERADO	TIPO DE META	LOGRO	EVALUACIÓN
100	100	Mantenimiento	100	100

#### EVIDENCIAS

Actas de reuniones, registro fotográfico (reposan en medio digital en la oficina de Planeación de la Secretaría de Desarrollo Social)

#### OBSERVACIONES

## Sec. Dlo social Y Político

<b>EJE</b>	Desarrollo Social, Paz Y Reconciliación
<b>PROGRAMA</b>	Capacidades para el disfrute de derechos de los grupos poblacionales
<b>INDICADOR</b>	Porcentaje de espacios de participación que incluyen personas con discapacidad, sus familias, cuidadoras y cuidadores
<b>META DE PRODUCTO:</b>	<i>Incrementar en un 100% el porcentaje de espacios de participación que incluyen personas con discapacidad, sus familias, cuidadoras y cuidadores</i>

### EVALUACIÓN 2018

LÍNEA BASE	VALOR ESPERADO	TIPO DE META	LOGRO	EVALUACIÓN
33,33	83.33	Incremento	83.33	100

#### EVIDENCIAS

Matriz de espacios de participación.

#### OBSERVACIONES

## Sec. Dlo social Y Político

<b>EJE</b>	Desarrollo Social, Paz Y Reconciliación
<b>PROGRAMA</b>	Capacidades para el disfrute de derechos de los grupos poblacionales
<b>INDICADOR</b>	Porcentaje de población víctima del conflicto apoyada con atención humanitaria inmediata
<b>META DE PRODUCTO:</b>	<i>Mantener en un 100% el porcentaje de población víctima del conflicto apoyada con atención humanitaria inmediata</i>

### EVALUACIÓN 2018

LÍNEA BASE	VALOR ESPERADO	TIPO DE META	LOGRO	EVALUACIÓN
100	100	Mantenimiento	100	100

#### EVIDENCIAS

Base de datos, registro fotográfico reposan en medio digital en la oficina de Planeación de la Secretaría de Desarrollo Social)

#### OBSERVACIONES

## Sec. Dlo social Y Político

<b>EJE</b>	Desarrollo Social, Paz Y Reconciliación
<b>PROGRAMA</b>	Capacidades para el disfrute de derechos de los grupos poblacionales
<b>INDICADOR</b>	No. de estrategias diseñadas y ejecutadas para la promoción de habilidades para la vida con los y las jóvenes
<b>META DE PRODUCTO:</b>	<i>Incrementar a 4 el número de estrategias para la promoción de habilidades para la vida con los y las jóvenes</i>

### EVALUACIÓN 2018

LÍNEA BASE	VALOR ESPERADO	TIPO DE META	LOGRO	EVALUACIÓN
1	3	Incremento	4	100

#### EVIDENCIAS

Registros SPP, fotográficos, documento de la estrategia (reposan en medio digital en la oficina de planeación de la Secretaría de Desarrollo Social)

#### OBSERVACIONES

Se suma el logro de las vigencias anteriores dado que esta meta es acumulativa (correspondientes a las actualizaciones de la Estrategia)

## Sec. Dlo social Y Político

<b>EJE</b>	Desarrollo Social, Paz Y Reconciliación
<b>PROGRAMA</b>	Capacidades para el disfrute de derechos de los grupos poblacionales
<b>INDICADOR</b>	Porcentaje de ejecución de la estrategia familias unidas por la primera infancia, infancia y adolescencia en la categoría de derecho, ciudadanía
<b>META DE PRODUCTO:</b>	<i>Mantener en 100% el porcentaje de implementación de la estrategia en la categoría de derecho a la ciudadanía para adolescentes</i>

### EVALUACIÓN 2018

LÍNEA BASE	VALOR ESPERADO	TIPO DE META	LOGRO	EVALUACIÓN
100	100	Mantenimiento	100	100

#### EVIDENCIAS

Reporte de la Registraduría, registro fotográfico, documento de la estrategia (reposan en medio digital en la oficina de planeación de la Secretaría de Desarrollo social)

#### OBSERVACIONES



## Sec. Dlo social Y Político

<b>EJE</b>	Desarrollo Social, Paz Y Reconciliación
<b>PROGRAMA</b>	Cultura ciudadana y convivencia pacífica
<b>INDICADOR</b>	Número de campañas de cultura ciudadana para la convivencia social y familiar formuladas e implementadas
<b>META DE PRODUCTO:</b>	<i>Incrementar en 3 el número de campañas de cultura ciudadana para la convivencia social y familiar</i>

### EVALUACIÓN 2018

LÍNEA BASE	VALOR ESPERADO	TIPO DE META	LOGRO	EVALUACIÓN
0	2	Incremento	2	100

#### EVIDENCIAS

Campaña actualizada, registro de talleres, registro fotográfico (reposan en medio magnético en la Secretaría de Desarrollo Social y Político)

#### OBSERVACIONES

Se suma el logro de la vigencia 2017, dado que esta meta es acumulativa (correspondientes a las actualizaciones de la Campaña)

## Sec. Dlo social Y Político

<b>EJE</b>	Desarrollo Social, Paz Y Reconciliación
<b>PROGRAMA</b>	Capacidades para el disfrute de derechos de los grupos poblacionales
<b>INDICADOR</b>	Número de Juntas de Acción Comunal Infantiles (JACI) funcionando
<b>META DE PRODUCTO:</b>	Mantener en 50 el número de JACI en funcionamiento

### EVALUACIÓN 2018

LÍNEA BASE	VALOR ESPERADO	TIPO DE META	LOGRO	EVALUACIÓN
50	50	Mantenimiento	50	100

#### EVIDENCIAS

Base de datos de JACI, documento de la estrategia, registro fotográfico (reposan en medio digital en la oficina de Planeación de la Secretaría de Desarrollo Social).

#### OBSERVACIONES

## Sec. Dlo social Y Político

<b>EJE</b>	Desarrollo Social, Paz Y Reconciliación
<b>PROGRAMA</b>	Capacidades para el disfrute de derechos de los grupos poblacionales
<b>INDICADOR</b>	Mesa municipal de participación de niños, niñas y adolescentes funcionando
<b>META DE PRODUCTO:</b>	<i>Mantener en funcionamiento la mesa municipal de participación de niños, niñas y adolescentes</i>

### EVALUACIÓN 2018

LÍNEA BASE	VALOR ESPERADO	TIPO DE META	LOGRO	EVALUACIÓN
1	1	Mantenimiento	1	100

#### EVIDENCIAS

Estrategia, registro fotográfico, base de datos, decreto de creación de la mesa (reposan en medio digital en la oficina de Planeación de la Secretaría de Desarrollo Social).

#### OBSERVACIONES

## Sec. Dlo social Y Político

<b>EJE</b>	Desarrollo Social, Paz Y Reconciliación
<b>PROGRAMA</b>	Cultura ciudadana y convivencia pacífica
<b>INDICADOR</b>	Porcentaje de atención a las personas que solicitan los servicios de las comisarías de familias y Casas de Justicia
<b>META DE PRODUCTO:</b>	<i>Mantener en un 100% el porcentaje de atención a las personas que solicitan los servicios de las comisarías de familias y Casas de Justicia</i>

### EVALUACIÓN 2018

LÍNEA BASE	VALOR ESPERADO	TIPO DE META	LOGRO	EVALUACIÓN
100	100	Mantenimiento	100	100

#### EVIDENCIAS

Base de datos de atenciones, asistencia a talleres (reposan en medio digital en la oficina de Planeación de la Secretaría de Desarrollo Social).

#### OBSERVACIONES



## Sec. Educación

<b>EJE</b>	Pereira educada y educadora
<b>PROGRAMA</b>	Educación de calidad para todos
<b>INDICADOR</b>	Porcentaje de estudiantes del sistema educativo oficial en jornada única
<b>META DE PRODUCTO:</b>	<i>Incrementar el porcentaje de estudiantes del sistema educativo oficial en jornada única</i>

### EVALUACIÓN 2018

LÍNEA BASE	VALOR ESPERADO	TIPO DE META	LOGRO	EVALUACIÓN
0	22	Incremento	21.2	96.36

#### EVIDENCIAS

El archivo en Excel (SIMAT) que contiene el porcentaje de estudiantes del sistema educativo oficial en jornada única, el informe y las resoluciones de jornada única, reposan en el archivo (digital) de la Subsecretaría de Planeación y Calidad Educativa de la Secretaría de Educación Municipal.

#### OBSERVACIONES

Se tiene reporte SIMAT de 13,418 estudiantes en jornada única de 27 I.E lo que equivale a un porcentaje de cumplimiento de la meta de un 96%.

## Sec. Educación

<b>EJE</b>	Pereira educada y educadora
<b>PROGRAMA</b>	Educación de calidad para todos
<b>INDICADOR</b>	Número de planes de formación docente implementados
<b>META DE PRODUCTO:</b>	<i>Diseñar, implementar y mantener un plan de formación docente</i>

### EVALUACIÓN 2018

LÍNEA BASE	VALOR ESPERADO	TIPO DE META	LOGRO	EVALUACIÓN
0	1	Mantenimiento	1	100

#### EVIDENCIAS

El documento que contiene el plan de formación docente, se encuentra en el archivo (digital) de la Subsecretaría de Planeación y Calidad Educativa de la Secretaría de Educación Municipal.

#### OBSERVACIONES

## Sec. Educación

<b>EJE</b>	Pereira educada y educadora
<b>PROGRAMA</b>	Educación de calidad para todos
<b>INDICADOR</b>	Número de planes de bienestar laboral y estímulo docente implementados
<b>META DE PRODUCTO:</b>	<i>Diseñar, implementar y mantener un plan de bienestar laboral y estímulo docente</i>

### EVALUACIÓN 2018

LÍNEA BASE	VALOR ESPERADO	TIPO DE META	LOGRO	EVALUACIÓN
1	1	Mantenimiento	1	100

#### EVIDENCIAS

El documento que contienen el Plan de bienestar laboral y estímulo docente, el decreto por medio del cual se adopta el plan de bienestar laboral docente, directivos docentes y administrativos de los E.E oficiales N° 692 del 14 de septiembre de 2018, el convenio interadministrativo con Ukumarí N° 4968 del 15 de noviembre de 2018 y la Resolución N° 10637 del 13 de noviembre de 2018 por medio de la cual se justifica la contratación directa para un convenio interadministrativo reposan en el archivo (digital) del despacho y en el archivo (físico)

#### OBSERVACIONES

## Sec. Educación

<b>EJE</b>	Pereira educada y educadora
<b>PROGRAMA</b>	Educación de calidad para todos
<b>INDICADOR</b>	Tasa de deserción del sistema educativo oficial
<b>META DE PRODUCTO:</b>	<i>Reducir la tasa de deserción del sistema educativo oficial en 0,87%</i>

### EVALUACIÓN 2018

LÍNEA BASE	VALOR ESPERADO	TIPO DE META	LOGRO	EVALUACIÓN
4,37	3.75	Reducción	4.85	0.00

#### EVIDENCIAS

El archivo en Excel "Ministerio de Educación Nacional, Oficina Asesora de Planeación y Finanzas, OAPF. Pereira cobertura en cifras" que contiene la tasa de deserción (preliminar) del sistema educativo oficial, reposa en el archivo (digital) de la Dirección Operativa de Cobertura Educativa de la Secretaría de Educación Municipal.

#### OBSERVACIONES

Con respecto al año anterior y de acuerdo a las estrategias de acceso y permanencia desarrolladas por la Secretaría de Educación se logró disminuir la deserción para el año 2018, se espera que en el año 2019 se continúe disminuyendo la deserción del sector oficial en el Municipio.



## Sec. Educación

<b>EJE</b>	Pereira educada y educadora
<b>PROGRAMA</b>	Educación de calidad para todos
<b>INDICADOR</b>	Porcentaje de docentes de primaria con nivel B1 o superior en pruebas de inglés
<b>META DE PRODUCTO:</b>	<i>Incrementar el nivel de inglés de los docentes de primaria</i>

### EVALUACIÓN 2018

LÍNEA BASE	VALOR ESPERADO	TIPO DE META	LOGRO	EVALUACIÓN
0	10	Incremento	0	0.00

#### EVIDENCIAS

#### OBSERVACIONES

Se tiene planeado el cumplimiento de esta meta en el año 2019.

## Sec. Educación

<b>EJE</b>	Pereira educada y educadora
<b>PROGRAMA</b>	Educación de calidad para todos
<b>INDICADOR</b>	Porcentaje de implementación del sistema de información geográfico inteligente, implementados para la toma de decisiones en el sector educativo
<b>META DE PRODUCTO:</b>	<i>Implementar en 100% un sistema de información geográfico inteligente, para la toma de decisiones en el sector educativo</i>

### EVALUACIÓN 2018

LÍNEA BASE	VALOR ESPERADO	TIPO DE META	LOGRO	EVALUACIÓN
0	100	Incremento	85	85

#### EVIDENCIAS

El enlace

<https://pereira.maps.arcgis.com/apps/webappviewer/index.html?id=7f8f2a87d6fb4647b8710eea581883c3> que contiene el avance de implementación del sistema de información geográfico inteligente, reposa en el archivo (digital) de la Dirección Operativa de la Cobertura Educativa de la Secretaría de Educación Municipal.

#### OBSERVACIONES

Se tiene proyectado Implementar en su totalidad el Sistema de Información Geográfico inteligente para el año 2019.

## Sec. Educación

<b>EJE</b>	Pereira educada y educadora
<b>PROGRAMA</b>	Educación de calidad para todos
<b>INDICADOR</b>	Tasa de cobertura neta en educación media
<b>META DE PRODUCTO:</b>	<i>Incrementar el porcentaje de cobertura neta en educación media, en 3,15 puntos porcentuales</i>

### EVALUACIÓN 2018

LÍNEA BASE	VALOR ESPERADO	TIPO DE META	LOGRO	EVALUACIÓN
50,82	53	Incremento	53.19	100

#### EVIDENCIAS

Archivo en Excel "Ministerio de Educación Nacional, Oficina Asesora de Planeación y Finanzas, OAPF. Pereira cobertura en cifras" que contiene el porcentaje (preliminar) de cobertura neta en media, reposa en el archivo (digital) de la Dirección operativa de Cobertura Educativa de la Secretaría de Educación Municipal.

#### OBSERVACIONES

## Sec. Educación

<b>EJE</b>	Pereira educada y educadora
<b>PROGRAMA</b>	Educación de calidad para todos
<b>INDICADOR</b>	Porcentaje de instituciones educativas con la implementación de la estrategia Pereira bilingüe (inglés como segunda lengua)
<b>META DE PRODUCTO:</b>	<i>Implementar en las instituciones educativas la estrategia Pereira bilingüe (inglés como segunda lengua)</i>

### EVALUACIÓN 2018

LÍNEA BASE	VALOR ESPERADO	TIPO DE META	LOGRO	EVALUACIÓN
12	25	Mantenimiento	25	100

#### EVIDENCIAS

El documento que contiene la estrategia formulada y los soportes de las actividades realizadas en bilingüismo, reposan en el archivo (digital) de la Subsecretaría de Planeación y Calidad Educativa de la Secretaría de Educación Municipal.

#### OBSERVACIONES

## Sec. Educación

<b>EJE</b>	Pereira educada y educadora
<b>PROGRAMA</b>	Educación de calidad para todos
<b>INDICADOR</b>	Porcentaje de instituciones educativas participantes de la estrategia de preparación y mejoramiento en las pruebas Saber
<b>META DE PRODUCTO:</b>	<i>Incrementar el porcentaje de instituciones educativas participantes de la estrategia de preparación y mejoramiento en las pruebas Saber</i>

### EVALUACIÓN 2018

LÍNEA BASE	VALOR ESPERADO	TIPO DE META	LOGRO	EVALUACIÓN
0	60	Incremento	50	83.33

#### EVIDENCIAS

La resolución de transferencia para el fortalecimiento de las pruebas saber en las Instituciones con nivel bajo, reposan en el archivo (físico) de la Dirección Operativa de Gestión Jurídica de la Secretaría de Educación Municipal.

#### OBSERVACIONES

En el año 2019 se continuará ampliando la cobertura de I.E beneficiadas de la estrategia de preparación y mejoramiento en las pruebas Saber.

## Sec. Educación

<b>EJE</b>	Pereira educada y educadora
<b>PROGRAMA</b>	Educación de calidad para todos
<b>INDICADOR</b>	Tasa de cobertura bruta en educación media
<b>META DE PRODUCTO:</b>	<i>Mantener la cobertura bruta en educación media</i>

### EVALUACIÓN 2018

LÍNEA BASE	VALOR ESPERADO	TIPO DE META	LOGRO	EVALUACIÓN
113	113	Mantenimiento	114.2	100

#### EVIDENCIAS

Archivo en Excel "Ministerio de Educación Nacional, Oficina Asesora de Planeación y Finanzas, OAPF. Pereira cobertura en cifras" que contiene el porcentaje (preliminar) de cobertura bruta en educación media, reposa en el archivo (digital) de la Dirección operativa de Cobertura Educativa de la Secretaría de Educación Municipal.

#### OBSERVACIONES

## Sec. Educación

<b>EJE</b>	Pereira educada y educadora
<b>PROGRAMA</b>	Educación de calidad para todos
<b>INDICADOR</b>	Tasa de cobertura bruta en transición
<b>META DE PRODUCTO:</b>	<i>Mantener la cobertura bruta en transición</i>

### EVALUACIÓN 2018

LÍNEA BASE	VALOR ESPERADO	TIPO DE META	LOGRO	EVALUACIÓN
88	88	Mantenimiento	91.19	100

#### EVIDENCIAS

Archivo en Excel "Ministerio de Educación Nacional, Oficina Asesora de Planeación y Finanzas, OAPF. Pereira cobertura en cifras" que contiene el porcentaje (preliminar) de cobertura bruta en transición, reposa en el archivo (digital) de la Dirección operativa de Cobertura Educativa de la Secretaría de Educación Municipal.

#### OBSERVACIONES

## Sec. Educación

<b>EJE</b>	Pereira educada y educadora
<b>PROGRAMA</b>	Educación de calidad para todos
<b>INDICADOR</b>	Tasa de cobertura neta en básica secundaria
<b>META DE PRODUCTO:</b>	<i>Incrementar el porcentaje de cobertura neta en básica secundaria, en 3,38 puntos porcentuales</i>

### EVALUACIÓN 2018

LÍNEA BASE	VALOR ESPERADO	TIPO DE META	LOGRO	EVALUACIÓN
84,62	87	Incremento	85.16	22.69

#### EVIDENCIAS

Archivo en Excel "Ministerio de Educación Nacional, Oficina Asesora de Planeación y Finanzas, OAPF. Pereira cobertura en cifras" que contiene el porcentaje (preliminar) de cobertura neta en básica secundaria, reposa en el archivo (digital) de la Dirección operativa de Cobertura Educativa de la Secretaría de Educación Municipal.

#### OBSERVACIONES

Con respecto al año anterior y de acuerdo a las estrategias de acceso y permanencia desarrolladas por la Secretaría de Educación se logró aumentar la cobertura neta en básica secundaria para el año 2018, por encima de la línea base, teniendo un cumplimiento de 98%, sin embargo no se logró superar la meta propuesta, por tal motivo en el año 2019 se seguirá trabajando en dichas estrategias para alcanzar la meta esperada.



## Sec. Educación

<b>EJE</b>	Competitividad, Innovación Y Empleo
<b>PROGRAMA</b>	Ciencia, tecnología e innovación para el cambio
<b>INDICADOR</b>	Cobertura total en las sedes Educativas oficiales con conectividad
<b>META DE PRODUCTO:</b>	<i>Mantener la conectividad de las sedes educativas oficiales del Municipio.</i>

### EVALUACIÓN 2018

LÍNEA BASE	VALOR ESPERADO	TIPO DE META	LOGRO	EVALUACIÓN
100	100	Mantenimiento	100	100

#### EVIDENCIAS

Contrato interadministrativo celebrado entre UNE EPM telecomunicaciones y el Municipio reposa en el archivo (físico) de la Dirección Operativa de Gestión Jurídica de la Secretaría de Educación Municipal.

#### OBSERVACIONES

## Sec. Educación

<b>EJE</b>	Pereira educada y educadora
<b>PROGRAMA</b>	Educación de calidad para todos
<b>INDICADOR</b>	Tasa de cobertura neta en básica primaria
<b>META DE PRODUCTO:</b>	<i>Incrementar el porcentaje de cobertura neta en primaria, en 2,77 puntos porcentuales</i>

### EVALUACIÓN 2018

LÍNEA BASE	VALOR ESPERADO	TIPO DE META	LOGRO	EVALUACIÓN
89,23	91	Incremento	89	0.00

#### EVIDENCIAS

Archivo en Excel "Ministerio de Educación Nacional, Oficina Asesora de Planeación y Finanzas, OAPF. Pereira cobertura en cifras" que contiene el porcentaje (preliminar) de cobertura neta en primaria, reposa en el archivo (digital) de la Dirección operativa de Cobertura Educativa de la Secretaría de Educación Municipal.

#### OBSERVACIONES

Se espera que las estrategias de acceso y permanencia desarrolladas por la Secretaría de Educación en el año 2019, logren aumentar la cobertura planeada.

## Sec. Educación

<b>EJE</b>	Pereira educada y educadora
<b>PROGRAMA</b>	Educación de calidad para todos
<b>INDICADOR</b>	Porcentaje de avance en el proceso de modernización (gestión por procesos) de la Secretaría de Educación, bajo los parámetros del Ministerio de Educación Nacional
<b>META DE PRODUCTO:</b>	<i>Llevar a cabo el proceso de modernización (gestión por procesos) de la Secretaría de Educación, bajo los parámetros del Ministerio de Educación Nacional</i>

### EVALUACIÓN 2018

LÍNEA BASE	VALOR ESPERADO	TIPO DE META	LOGRO	EVALUACIÓN
5	90	Incremento	90	100

#### EVIDENCIAS

EL contrato de suministro suscrito entre el municipio de Pereira y Ofiarchivo S.A.S No. 5340 del 11 de diciembre de 2018 y los planos de la reestructuración de la Secretaría de Educación reposan en la Dirección de Bienes y Servicios de la Secretaría de Educación Municipal.

#### OBSERVACIONES

## Sec. Educación

<b>EJE</b>	Pereira educada y educadora
<b>PROGRAMA</b>	Educación de calidad para todos
<b>INDICADOR</b>	Número de becarios subsidiados para ingreso y permanencia en la educación superior
<b>META DE PRODUCTO:</b>	Incrementar el número de becarios subsidiados para ingreso y permanencia en la educación superior

### EVALUACIÓN 2018

LÍNEA BASE	VALOR ESPERADO	TIPO DE META	LOGRO	EVALUACIÓN
580	1500	Incremento	1629	100

#### EVIDENCIAS

La meta de acceso a la educación superior se cumple en los siguientes componentes: 1. El contrato interadministrativo 3184 del 21 de febrero de 2018 de Becas pa Pepas, reposa en el archivo (físico) de la Dirección Operativa de Gestión Jurídica de la Secretaría de Educación Municipal, Los documentos "Convenio de asociación" CIAF 2881 del 26 de enero de 2018, "Convenio de asociación" CIAF 3847 del 24 de agosto de 2018 "Convenio de asociación" UCP 2976 del 26 de enero de 2018 "Convenio de asociación" UCP 3885 del 28 de agosto de 2018, que contienen las cohortes bajo el proyecto de la Universidad para Cuba, reposan en el archivo (físico) de la Dirección Operativa de Gestión Jurídica de la Secretaría de Educación Municipal.

#### OBSERVACIONES

## Sec. Educación

<b>EJE</b>	Pereira educada y educadora
<b>PROGRAMA</b>	Educación de calidad para todos
<b>INDICADOR</b>	Número de estrategias implementadas de canasta educativa, para la permanencia, en el sistema educativo oficial: alimentación, transporte, dotación escolar y seguro estudiantil.
<b>META DE PRODUCTO:</b>	<i>Mantener las 4 estrategias de canasta educativa, para la permanencia, en el sistema educativo oficial: alimentación, transporte, dotación escolar y seguro estudiantil</i>

### EVALUACIÓN 2018

LÍNEA BASE	VALOR ESPERADO	TIPO DE META	LOGRO	EVALUACIÓN
4	4	Mantenimiento	4	100

#### EVIDENCIAS

Los contratos que dan cumplimiento a cada una de las estrategias sobre la canasta educativa, reposan en el archivo (físico) de la Dirección Operativa de Gestión Jurídica de la Secretaría de Educación Municipal.

#### OBSERVACIONES

## Sec. Educación

<b>EJE</b>	Pereira educada y educadora
<b>PROGRAMA</b>	Educación de calidad para todos
<b>INDICADOR</b>	Número de estrategias implementadas para garantizar el servicio educativo y la inclusión a poblaciones especiales: talentos excepcionales, indígenas, afrodescendientes, resocializados, extraedad y educación para adultos
<b>META DE PRODUCTO:</b>	<i>Mantener las estrategias para el servicio educativo a las 6 poblaciones especiales: talentos excepcionales, indígenas, afrodescendientes, resocializados, extraedad y educación para adultos</i>

### EVALUACIÓN 2018

LÍNEA BASE	VALOR ESPERADO	TIPO DE META	LOGRO	EVALUACIÓN
6	6	Mantenimiento	6	100

#### EVIDENCIAS

Las estrategias formuladas e implementadas sobre las poblaciones especiales reposan en el archivo (digital) de la Subsecretaría de Planeación y Calidad Educativa de la Secretaría de Educación Municipal y el documento que contiene el anexo 6A con la poblaciones atendidas, reposa en el archivo (digital) de la Dirección operativa de Cobertura Educativa de la Secretaría de Educación Municipal.

#### OBSERVACIONES

## Sec. Educación

<b>EJE</b>	Pereira educada y educadora
<b>PROGRAMA</b>	Educación de calidad para todos
<b>INDICADOR</b>	Número de estrategias de modernización de la educación media, implementadas para aumentar cobertura y calidad, y disminuir la deserción
<b>META DE PRODUCTO:</b>	<i>Diseñar, implementar y mantener una estrategia de modernización de la educación media, para aumentar cobertura y calidad, y disminuir la deserción</i>

### EVALUACIÓN 2018

LÍNEA BASE	VALOR ESPERADO	TIPO DE META	LOGRO	EVALUACIÓN
0	1	Mantenimiento	1	100

#### EVIDENCIAS

El documento que contiene la estrategia sobre la modernización de la media, y los soportes de las actividades realizadas reposan en el archivo (digital) de la Subsecretaría de Planeación y Calidad Educativa.

#### OBSERVACIONES

## Sec. Educación

<b>EJE</b>	Pereira educada y educadora
<b>PROGRAMA</b>	Educación de calidad para todos
<b>INDICADOR</b>	Número de estrategias de apropiación de la ciencia, la tecnología, la innovación y el emprendimiento, para el sistema educativo oficial
<b>META DE PRODUCTO:</b>	<i>Diseñar, incrementar y mantener una estrategia de apropiación de la ciencia, la tecnología, la innovación y el emprendimiento, para el sistema educativo oficial</i>

### EVALUACIÓN 2018

LÍNEA BASE	VALOR ESPERADO	TIPO DE META	LOGRO	EVALUACIÓN
0	1	Mantenimiento	1	100

#### EVIDENCIAS

El documento que contiene la estrategia formulada e implementada sobre la apropiación de la ciencia, la tecnología, la innovación y el emprendimiento, y las actividades realizadas reposan en el archivo (digital) de la Subsecretaría de Planeación y Calidad Educativa de la Secretaría de Educación Municipal.

#### OBSERVACIONES



## Sec. Educación

<b>EJE</b>	Pereira educada y educadora
<b>PROGRAMA</b>	Educación de calidad para todos
<b>INDICADOR</b>	Número de cupos para niños en educación inicial participando del Proyecto Círculo Virtuoso
<b>META DE PRODUCTO:</b>	<i>Incrementar el número de cupos para niños en educación inicial, participando, con alguno de los componentes, del Proyecto Círculo Virtuoso</i>

### EVALUACIÓN 2018

LÍNEA BASE	VALOR ESPERADO	TIPO DE META	LOGRO	EVALUACIÓN
1180	2300	Incremento	2300	100

#### EVIDENCIAS

El contrato de asociación N° 2922 del 26 de enero de 2018 entre el municipio de Pereira y la Caja de Compensación familiar de Risaralda - Comfamiliar Risaralda, el convenio de Asociación N° 4484 del 10 de noviembre de 2017 entre el Instituto Colombiano de Bienestar Familiar Regional Risaralda, Municipio de Pereira y Caja de compensación familiar de Risaralda reposan en el en el archivo (físico) de la Dirección Operativa de Gestión Jurídica de la Secretaría de Educación Municipal y el certificado que contiene el total de beneficiarios, reposa en el archivo (digital) de de la Subsecretaría de Planeación y Calidad Educativa de la Secretaría de Educación Municipal.

#### OBSERVACIONES

## Sec. Educación

<b>EJE</b>	Pereira educada y educadora
<b>PROGRAMA</b>	Educación de calidad para todos
<b>INDICADOR</b>	% de las instituciones educativas oficiales dotadas con material didáctico o bibliográfico
<b>META DE PRODUCTO:</b>	<i>Dotar de material didáctico o bibliográfico el 100% de las instituciones educativas oficiales del municipio</i>

### EVALUACIÓN 2018

LÍNEA BASE	VALOR ESPERADO	TIPO DE META	LOGRO	EVALUACIÓN
ND	70	Incremento	100	100

#### EVIDENCIAS

La relación en Excel de las Resoluciones de transferencias y dotaciones desde la Secretaría de Educación a las instituciones educativas, reposan en el archivo (físico) del área financiera de la Secretaría de Educación Municipal.

#### OBSERVACIONES

Se estableció como meta para el año 2018 impactar a 49 Establecimientos educativos de 69 posibles, sin embargo se logró superar esta meta, impactando a 69 I.E correspondiente al 100 % Nota: de 73 I.E sólo se pueden dotar 69 .

## Sec. Educación

<b>EJE</b>	Pereira educada y educadora
<b>PROGRAMA</b>	Educación de calidad para todos
<b>INDICADOR</b>	Número de macro alianzas entre la Secretaría de Educación y otros actores sociales para potencializar el sector educativo de Pereira
<b>META DE PRODUCTO:</b>	<i>Puesta en marcha de 5 macro alianzas formales entre la Secretaría de Educación Municipal y otros actores sociales para potencializar el sector educativo de Pereira</i>

### EVALUACIÓN 2018

LÍNEA BASE	VALOR ESPERADO	TIPO DE META	LOGRO	EVALUACIÓN
ND	4	Incremento	4	100

#### EVIDENCIAS

El convenio de Macro Alianza de Educación Superior (UTP, CIAF, Fundación Universitaria del Área Andina) reposa en el archivo (digital) del despacho de la Secretaría de Educación Municipal. Los convenios Macro Alianza de Educación Superior entre la CIAF y el Municipio y La Universidad Católica de Pereira y el municipio reposan en el archivo (físico) de la Dirección Operativa de Gestión Jurídica de la Secretaría de Educación Municipal. El convenio de Macro Alianza de primera infancia (N° 4484) reposa en el archivo (digital) de la Subsecretaría de Planeación y Calidad Educativa de la Secretaría de Educación Municipal.

#### OBSERVACIONES

## Sec. Educación

<b>EJE</b>	Pereira educada y educadora
<b>PROGRAMA</b>	Educación de calidad para todos
<b>INDICADOR</b>	Número de becas entregadas para formación postgradual de docentes
<b>META DE PRODUCTO:</b>	<i>Incrementar el número de becas entregadas para formación postgradual de docentes</i>

### EVALUACIÓN 2018

LÍNEA BASE	VALOR ESPERADO	TIPO DE META	LOGRO	EVALUACIÓN
34	40	Incremento	143	100

#### EVIDENCIAS

Los documentos que contienen el total de beneficiarios de las becas para formación pos gradual (UTP, Católica), reposan en el archivo (digital) de la Subsecretaría de Planeación y Calidad Educativa de la Secretaría de Educación Municipal.

#### OBSERVACIONES

## Sec. Educación

<b>EJE</b>	Pereira educada y educadora
<b>PROGRAMA</b>	Educación de calidad para todos
<b>INDICADOR</b>	Número de estrategias implementadas para garantizar el servicio educativo a víctimas del conflicto armado
<b>META DE PRODUCTO:</b>	<i>Diseñar, implementar y mantener una estrategia para garantizar el servicio educativo a víctimas del conflicto armado</i>

### EVALUACIÓN 2018

LÍNEA BASE	VALOR ESPERADO	TIPO DE META	LOGRO	EVALUACIÓN
0	1	Mantenimiento	1	100

#### EVIDENCIAS

El documento que contiene la estrategia sobre la población víctima del conflicto armado reposa en el archivo (digital) de la Subsecretaría de Planeación y Calidad Educativa de la Secretaría de Educación Municipal y el anexo 6A con la población atendida, reposa en el archivo (digital) de la Dirección operativa de Cobertura Educativa de la Secretaría de Educación Municipal.

#### OBSERVACIONES

## Sec. Educación

<b>EJE</b>	Pereira educada y educadora
<b>PROGRAMA</b>	Educación de calidad para todos
<b>INDICADOR</b>	Número de estrategias municipales que involucren el intercambio entre instituciones educativas privadas e instituciones educativas oficiales para el mejoramiento del sector
<b>META DE PRODUCTO:</b>	<i>Formular, implementar y mantener una estrategia municipal que involucre el intercambio entre instituciones educativas privadas e instituciones educativas oficiales para el mejoramiento del sector</i>

### EVALUACIÓN 2018

LÍNEA BASE	VALOR ESPERADO	TIPO DE META	LOGRO	EVALUACIÓN
0	1	Mantenimiento	1	100

#### EVIDENCIAS

El documento que contiene la estrategia y las actividades realizadas, reposan en el archivo (digital) de la Subsecretaría de Planeación y Calidad Educativa de la Secretaría de Educación Municipal.

#### OBSERVACIONES

## Sec. Educación

<b>EJE</b>	Pereira educada y educadora
<b>PROGRAMA</b>	Educación de calidad para todos
<b>INDICADOR</b>	Incrementar el porcentaje de cobertura neta en transición, en 6,94 puntos porcentuales
<b>META DE PRODUCTO:</b>	Aumentar el porcentaje de cobertura neta en transición, en 6,94 puntos porcentuales

### EVALUACIÓN 2018

LÍNEA BASE	VALOR ESPERADO	TIPO DE META	LOGRO	EVALUACIÓN
61,06	65	Incremento	63.04	50.25

#### EVIDENCIAS

Archivo en Excel "Ministerio de Educación Nacional, Oficina Asesora de Planeación y Finanzas, OAPF. Pereira cobertura en cifras" que contiene el porcentaje (preliminar) de cobertura neta en transición, reposa en el archivo (digital) de la Dirección operativa de Cobertura Educativa de la Secretaría de Educación Municipal.

#### OBSERVACIONES

Se espera que las estrategias de acceso y permanencia desarrolladas por la Secretaría de Educación en el año 2019 logren aumentar la cobertura planeada.

## Sec. Educación

<b>EJE</b>	Pereira educada y educadora
<b>PROGRAMA</b>	Educación de calidad para todos
<b>INDICADOR</b>	Número de estrategias y procesos transversales y complementarios para una educación de calidad: (1) educación para la sexualidad; (2) equidad y diversidad de género; (3) cátedra de la paz; (4) pedagogía de los derechos humanos; (5) proyectos educativos am
<b>META DE PRODUCTO:</b>	<i>Incrementar y mantener 9 estrategias y procesos transversales para una educación de calidad: (1) educación para la sexualidad; (2) equidad y diversidad de género; (3) cátedra de la paz; (4) pedagogía de los derechos humanos; (5) proyectos educativos ambie</i>

### EVALUACIÓN 2018

LÍNEA BASE	VALOR ESPERADO	TIPO DE META	LOGRO	EVALUACIÓN
5	9	Mantenimiento	9	100

#### EVIDENCIAS

Los documentos que contienen las estrategias formuladas e implementadas, sobre procesos transversales para una educación de calidad, reposan en el archivo (digital) de la Subsecretaría de Planeación y Calidad Educativa de la Secretaría de Educación Municipal.

#### OBSERVACIONES



## Sec. Educación

<b>EJE</b>	Pereira educada y educadora
<b>PROGRAMA</b>	Educación de calidad para todos
<b>INDICADOR</b>	Implementar un Plan de educación rural de calidad
<b>META DE PRODUCTO:</b>	<i>Implementar un Plan de educación rural de calidad</i>

### EVALUACIÓN 2018

LÍNEA BASE	VALOR ESPERADO	TIPO DE META	LOGRO	EVALUACIÓN
0	60	Incremento	60	100

#### EVIDENCIAS

El documento que contiene el avance del Plan de Educación Rural de calidad, reposa en el archivo (digital) de la Subsecretaría de Planeación y Calidad Educativa de la Secretaría de Educación Municipal.

#### OBSERVACIONES

## Sec. Educación

<b>EJE</b>	Pereira educada y educadora
<b>PROGRAMA</b>	Educación de calidad para todos
<b>INDICADOR</b>	Número de estudiantes con necesidades educativas especiales atendidos en el sistema educativo
<b>META DE PRODUCTO:</b>	<i>Incrementar en 100 el número de estudiantes con necesidades educativas especiales</i>

### EVALUACIÓN 2018

LÍNEA BASE	VALOR ESPERADO	TIPO DE META	LOGRO	EVALUACIÓN
4514	4589	Incremento	4697	100

#### EVIDENCIAS

El contrato 3200 del 15 de marzo de 2018, que da cumplimiento a la prestación del servicio de los estudiantes con necesidades educativas especiales, reposa en el archivo (físico) de la Dirección Operativa de Gestión Jurídica de la Secretaría de Educación Municipal y el documento que contiene el anexo 6A con la población atendida, reposa en el archivo (digital) de la Dirección operativa de Cobertura Educativa de la Secretaría de Educación Municipal.

#### OBSERVACIONES

## Sec. Educación

<b>EJE</b>	Pereira educada y educadora
<b>PROGRAMA</b>	Educación de calidad para todos
<b>INDICADOR</b>	Formular en su totalidad el Plan maestro de equipamientos educativos,
<b>META DE PRODUCTO:</b>	<i>Formular en su totalidad el Plan maestro de equipamientos educativos, como base para la toma de decisiones de intervención en los establecimientos educativos oficiales</i>

### EVALUACIÓN 2018

LÍNEA BASE	VALOR ESPERADO	TIPO DE META	LOGRO	EVALUACIÓN
0	100	Incremento	40	40

#### EVIDENCIAS

El estudio técnico de vulnerabilidad de 11 Instituciones educativas, reposa en el archivo (físico y digital) de la Secretaría de Infraestructura Municipal.

#### OBSERVACIONES

El resultado del diagnóstico arrojó la necesidad de iniciar un estudio técnico de vulnerabilidad en 11 Instituciones educativas, se tiene proyectado elaborar en su totalidad el Plan Maestro de equipamiento para el año 2019.

## Sec. Educación

<b>EJE</b>	Pereira educada y educadora
<b>PROGRAMA</b>	Educación de calidad para todos
<b>INDICADOR</b>	Número de nuevos Centros de Desarrollo Integral para la primera infancia (CDI) construidos para educación inicial de calidad
<b>META DE PRODUCTO:</b>	<i>Construir nuevos Centros de Desarrollo Integral para la primera infancia (CDI)</i>

### EVALUACIÓN 2018

LÍNEA BASE	VALOR ESPERADO	TIPO DE META	LOGRO	EVALUACIÓN
6	2	Incremento	2.5	100

#### EVIDENCIAS

Los diseños de los CDI reposan en el archivo de la Secretaría de Infraestructura Municipal y el registro fotográfico del CDI Utepitos reposa en la Subsecretaría de Planeación y Calidad Educativa.

#### OBSERVACIONES

En el año 2017 se entregó el CDI de Salamanca. De los 2 CDI restantes para cumplir la meta de 2018, se tienen los diseños, los cuales representan el 25 % del avance y que es equivalente al 0,5 para un total de cumplimiento de la meta de 1,5 de 3 CDI.

## Sec. Educación

<b>EJE</b>	Pereira educada y educadora
<b>PROGRAMA</b>	Educación de calidad para todos
<b>INDICADOR</b>	Número de cohortes nuevas por año en "La Universidad para Cuba"
<b>META DE PRODUCTO:</b>	<i>Ofertar nuevas cohortes bajo el proyecto de la Universidad para Cuba</i>

### EVALUACIÓN 2018

LÍNEA BASE	VALOR ESPERADO	TIPO DE META	LOGRO	EVALUACIÓN
0	8	Incremento	14	100

#### EVIDENCIAS

Los documentos "Convenio de asociación" CIAF 2881 del 26 de enero de 2018, "Convenio de Asociación" CIAF 3847 del 24 de agosto de 2018 "Convenio de Asociación" UCP 2976 del 26 de enero de 2018 "Convenio de Asociación" UCP 3885 del 28 de agosto de 2018, que contienen las cohortes bajo el proyecto de la Universidad para Cuba, reposan en el archivo (físico) de la Dirección Operativa de Gestión Jurídica de la Secretaría de Educación Municipal.

#### OBSERVACIONES

Se tenía como meta para el año 2018, ofertar 8 cohortes en el proyecto Universidad para Cuba, sin embargo se lograron ofertar 6 cohortes más, para un total de 14. Las cohortes ofertadas fueron: UTP -Tecnología industrial (1ra cohorte): 33 estudiantes -Tecnología Industrial (2da cohorte): 27 estudiantes -Ingeniería de sistemas: (1ra cohorte): 46 estudiantes - CIAF -Técnico en Programación software (1ra cohorte) 32 estudiantes -Técnico en Programación software (2da cohorte) 34 estudiantes - Técnico en Programación software (3ra cohorte, grupo 1) 43 estudiantes - Técnico en Programación software (3ra cohorte, grupo 2) 39 estudiantes -Técnico en Programación software (4ta cohorte, grupo 1) 39 estudiantes - Técnico en Programación software (4ta cohorte, grupo 2) 36 estudiantes -Técnico de aplicaciones móviles (1ra cohorte) 33 estudiantes -Técnico de aplicaciones móviles (2da cohorte) 32 estudiantes - UCP - Tecnología en programación de software 34 estudiantes - Tecnología en programación de software (2da cohorte, grupo 1) 28 estudiantes - Tecnología en programación de software (2da cohorte, grupo 2) 30 estudiantes. Para un total de 486 estudiantes beneficiados.



## Sec. Gestión Administrativa

<b>EJE</b>	Gestión Institucional
<b>PROGRAMA</b>	Gestión institucional para la excelencia
<b>INDICADOR</b>	Número de comisarías de familia con equipo humano fortalecido y equipamiento adecuado para la protección de los derechos de las mujeres de conformidad con la Ley 1257 de 2008
<b>META DE PRODUCTO:</b>	<i>Fortalecer el equipo humano de las 3 comisarías de familia y equipamiento adecuado para la protección de los derechos de las mujeres de conformidad con la Ley 1257 de 2008</i>

### EVALUACIÓN 2018

LÍNEA BASE	VALOR ESPERADO	TIPO DE META	LOGRO	EVALUACIÓN
3	3	Mantenimiento	3	100

#### EVIDENCIAS

Plan Institucional de Capacitación

#### OBSERVACIONES

Participación de varios funcionarios de la Secretaría de Desarrollo Social y Político, en el curso "policía judicial en función de las Comisarías de Familia" que tuvo lugar en la ciudad de Medellín los días 26, 27 y 28 de julio de 2018.

## Sec. Gestión Administrativa

<b>EJE</b>	Gestión Institucional
<b>PROGRAMA</b>	Gestión institucional para la excelencia
<b>INDICADOR</b>	Nº de campañas de apropiación del plan anticorrupción y de atención al ciudadano
<b>META DE PRODUCTO:</b>	<i>Incrementar a 3 el Nº de campañas de apropiación del plan anticorrupción y de atención al ciudadano</i>

### EVALUACIÓN 2018

LÍNEA BASE	VALOR ESPERADO	TIPO DE META	LOGRO	EVALUACIÓN
ND	3	Incremento	3	100

#### EVIDENCIAS

[CONTROL INT DISCIPLINARIO]: Actas de reunión. Registro fotográfico y certificados generados por las capacitaciones realizadas. [GEST ADM]: Boletines

#### OBSERVACIONES

[CONTROL INT DISCIPLINARIO]: Se encuentra publicado en la página Web de la Alcaldía de Pereira .Para la vigencia 2019 se modificará dicha publicación, ya que a partir del 28 de mayo de esa vigencia, empezará a regir la Ley 1592 (Nuevo Código General Disciplinario) [GEST ADMIN]: Se publicaron y socializaron boletines informativos, alusivos al Plan Anticorrupción y de Atención al Ciudadano.

## Sec. Gestión Administrativa

<b>EJE</b>	Gestión Institucional
<b>PROGRAMA</b>	Gestión institucional para la excelencia
<b>INDICADOR</b>	No de Comité Municipal del Archivo Histórico fortalecido (Acuerdo 41 de 2015)
<b>META DE PRODUCTO:</b>	Mantener el Comité Municipal de Archivo Histórico fortalecido (Acuerdo 41 de 2015)

### EVALUACIÓN 2018

LÍNEA BASE	VALOR ESPERADO	TIPO DE META	LOGRO	EVALUACIÓN
1	1	Mantenimiento	1	100

#### EVIDENCIAS

Informe de gestión del Área de Administración de Documentos y Archivo 2018

#### OBSERVACIONES

Aprobación del Sistema Integrado de Conservación SIC, decreto 261/2018. Asesoría directa con el Archivo General de la Nación. Inventario de los fondos documentales identificados como patrimoniales por su relevancia histórica a cargo del Municipio (1863 -2006). Conformación Comité Institucional de Gestión y desempeño – Decreto 288 mayo 8 de 2018. Adopción tablas de valoración documental – Decreto 26 de 30 abril de 2018. Instrumento Archivístico: Plan Institucional de Archivo- Decreto 562 de 31 julio 2018.



## Sec. Gestión Administrativa

<b>EJE</b>	Gestión Institucional
<b>PROGRAMA</b>	Gestión institucional para la excelencia
<b>INDICADOR</b>	Porcentaje de modernización institucional implementada
<b>META DE PRODUCTO:</b>	Implementar en 100% la modernización institucional Porcentaje de Secretarías, Institutos y/o procesos modernizados, según estudio técnico y viabilidad presupuestal (número de Secretarías, Institutos y/o procesos modernizados / total programado en el estudio técnico y de acuerdo a disponibilidad presupuestal) 3300

### EVALUACIÓN 2018

LÍNEA BASE	VALOR ESPERADO	TIPO DE META	LOGRO	EVALUACIÓN
0	100	Mantenimiento	100	100

#### EVIDENCIAS

[AGUAS]:-Contratos consultoría, bienes y servicios ejecutados -Herramientas tecnológicas hardware y software implementado y en operación -Equipos e Infraestructura locativa modernizada en diferentes puntos. -Informes de auditoría -Certificaciones (Disponibles en las áreas administrativas)

#### OBSERVACIONES

[AGUAS]: Sin observaciones [GEST ADM]: Meta cumplida en la vigencia 2017

## Sec. Gestión Administrativa

<b>EJE</b>	Gestión Institucional
<b>PROGRAMA</b>	Gestión institucional para la excelencia
<b>INDICADOR</b>	Número de no conformidades identificados en las auditorías internas y externas del municipio de Pereira
<b>META DE PRODUCTO:</b>	<i>Reducir a 30 el número de no conformidades en la Auditoria Interna y Externa</i>

### EVALUACIÓN 2018

LÍNEA BASE	VALOR ESPERADO	TIPO DE META	LOGRO	EVALUACIÓN
58	21	Reducción	NE	NE

#### EVIDENCIAS

[CONTROL INT]:Lo reporta la Dirección de Sistemas Integrados de Gestión [GEST ADM]: NA

#### OBSERVACIONES

[CONT INT]:De acuerdo al Decreto 1499 del 11 de septiembre de 2017, se establece que la Oficina Asesora de Control Interno, será la encargada de realizar el Plan Anual de Auditorías para la Administración Municipal. Los resultados de la Auditoría Interna, estaban enfocados en la certificación de la norma a través de la auditoría externa, pero con la implementación de MIPG se optó por no renovar el certificado de calidad. [GEST ADM]: De acuerdo al Decreto 1499 de 2017 ya no son obligatorias las auditorías de certificación para las entidades que adopten MIPG, Este modelo opera con 16 políticas las cuales son calificadas mediante autodiagnósticos y a su vez la Dirección Técnica de Sistemas Integrados de Gestión, realiza los seguimientos trimestrales verificando el cumplimiento de los requisitos de MIPG y realizando comparativos para cuantificar el avance. Motivo por el cual en la vigencia la meta no se evaluará.



## Sec. Gestión Administrativa

<b>EJE</b>	Gestión Institucional
<b>PROGRAMA</b>	Gestión institucional para la excelencia
<b>INDICADOR</b>	Nº de procesos con mapas de riesgo de corrupción identificados.
<b>META DE PRODUCTO:</b>	<i>Incrementar a 23 el Nº de procesos con mapas de riesgo de corrupción identificados.</i>

### EVALUACIÓN 2018

LÍNEA BASE	VALOR ESPERADO	TIPO DE META	LOGRO	EVALUACIÓN
6	23	Mantenimiento	23	100

#### EVIDENCIAS

[MOVILIDAD]: Se actualizaron el 100% de los mapas de riesgos de corrupción en los cinco (5) procesos, socializado y publicado en la página web de la Alcaldía. En la formulación del Plan de Desarrollo, se contaba con 23 procesos [GEST ADM]: Mapa de riesgos de corrupción.

#### OBSERVACIONES

[GEST ADM]: Se elaboró el mapa de riesgos de corrupción de la administración municipal, con asesoría de la Secretaría de Transparencia en el cual se involucran los 23 subprocesos de la entidad, este se encuentra publicado en la página Web. En la formulación del Plan de Desarrollo se contaba con 23 procesos y en la vigencia 2018 pasó a 5 con la modernización institucional

## Sec. Gestión Administrativa

<b>EJE</b>	Gestión Institucional
<b>PROGRAMA</b>	Gestión institucional para la excelencia
<b>INDICADOR</b>	Nivel de satisfacción del cliente
<b>META DE PRODUCTO:</b>	<i>Mantener la satisfacción de los clientes internos y externos en un nivel del 85%</i>

### EVALUACIÓN 2018

LÍNEA BASE	VALOR ESPERADO	TIPO DE META	LOGRO	EVALUACIÓN
85	85	Mantenimiento	80	94.12

#### EVIDENCIAS

[MOVILIDAD] Reposan en el Instituto de movilidad, Procesos de sistemas y talento humano  
 [MEGABUS]: 06/2018 Representación Judicial 05/2018 Suministro Papelería 08/2018 Dotación  
 09/2018 Mantenimiento y Reparación de puertas eléctricas 12/2018 Cultura Ciudadana [AGUAS]: '- Contratos, Órdenes de compra y servicios ejecutados -Sistema de información comercial actualizado -Estudio de percepción del cliente -Instalación de 11,366 medidores -Publicaciones , Cuñas radiales , Videos , Volantes , entre otros . (Disponible en la Subgerencia Comercial y Comercial y Gerencia ). [GEST ADM]: Informe de Gestión Oficina de Servicio al Cliente 2018; Encuestas de Satisfacción del cliente interno y externo 2018; Decreto 763 del 28/09/2012 - Adopción del PIC; Informe de cumplimiento Plan Institucional de Capacitación y Bienestar Laboral 2018; Informe de Gestión Programa de Salud Ocupacional y Seguridad en el Trabajo 2018, Informe de Gestión Fondo Territorial de Pensiones 2018 y Contratos de Prestación de servicios profesionales y de apoyo a la gestión suscritos por la Secretaría de Gestión Administrativa 2018.

#### OBSERVACIONES

[AGUAS]: Sin observaciones [GEST ADM]: Se realizaron las siguientes actividades: - aplicación de la encuesta de satisfacción de cliente interno y externo, - Direccionamiento y seguimiento a las PQRS, - Participaron de los Funcionarios de la Alcaldía de Pereira en capacitaciones , seminarios , congresos , diplomados , celebraciones de fechas especiales y programa de estímulos mediante la exaltación a los mejores del año, - Se realización actividades de promoción y prevención a través del programa de salud ocupacional y seguridad en el trabajo, acompañamiento a los pre-pensionados y aplicación de estrategias que fomentan el liderazgo y comunicación para el establecimiento de equipos de alto rendimiento que impactaron positivamente el clima organizacional . - Apoyo a las diferentes dependencias en la prestación de servicios administrativos (procesos de contratación, almacén e inventarios, servicios generales, talento humano).



## Sec. Gobierno

<b>EJE</b>	Desarrollo Social, Paz Y Reconciliación
<b>PROGRAMA</b>	Pereira segura y en paz
<b>INDICADOR</b>	Porcentaje de atención para la población víctima del conflicto, a través de la ruta de protección
<b>META DE PRODUCTO:</b>	<i>Atender en un 100% las solicitudes de Protección de personas, grupos y comunidades víctimas del conflicto</i>

### EVALUACIÓN 2018

LÍNEA BASE	VALOR ESPERADO	TIPO DE META	LOGRO	EVALUACIÓN
ND	100	Mantenimiento	100	100

#### EVIDENCIAS

32.02.11 Informe de labores, registros fotográficos y actas de la Unidad Permanente de Protección a la Vida.

#### OBSERVACIONES

## Sec. Gobierno

<b>EJE</b>	Desarrollo Social, Paz Y Reconciliación
<b>PROGRAMA</b>	Pereira segura y en paz
<b>INDICADOR</b>	Porcentaje de atención a víctimas del conflicto con enfoque diferencial.
<b>META DE PRODUCTO:</b>	<i>Atender al 100% de personas víctimas del conflicto que acuden a la Unidad de Permanente de Protección a la vida (UPPV)</i>

### EVALUACIÓN 2018

LÍNEA BASE	VALOR ESPERADO	TIPO DE META	LOGRO	EVALUACIÓN
ND	100	Mantenimiento	100	100

#### EVIDENCIAS

32.02.11 Informe de labores, registros fotográficos y actas de la Unidad Permanente de Protección a la Vida.

#### OBSERVACIONES

## Sec. Gobierno

<b>EJE</b>	Desarrollo Social, Paz Y Reconciliación
<b>PROGRAMA</b>	Pereira segura y en paz
<b>INDICADOR</b>	Porcentaje de atención a personas en proceso de reintegración
<b>META DE PRODUCTO:</b>	<i>Atender al 100% de personas en procesos de reintegración que acuden a la Unidad Permanente de Protección a la vida (UPPV)</i>

### EVALUACIÓN 2018

LÍNEA BASE	VALOR ESPERADO	TIPO DE META	LOGRO	EVALUACIÓN
ND	100	Mantenimiento	100	100

#### EVIDENCIAS

[OFICINA DE PAZ]: Contratos para: Pedagogía de Paz, Memoria Histórica, Política Pública de Derechos Humanos, Paz y Reconciliación, y Participación Ciudadana. [GOBIERNO]: 32.02.11 Informe de labores, Registros fotográficos y actas de la Unidad Permanente de Protección a la Vida

#### OBSERVACIONES

[OFICINA DE PAZ]: Se realizó una adición por 50 millones de Pesos.

## Sec. Gobierno

<b>EJE</b>	Desarrollo Social, Paz Y Reconciliación
<b>PROGRAMA</b>	Pereira segura y en paz
<b>INDICADOR</b>	Estrategia formulada e implementada
<b>META DE PRODUCTO:</b>	Formular e implementar una (1) estrategia de Libertad de cultos

### EVALUACIÓN 2018

LÍNEA BASE	VALOR ESPERADO	TIPO DE META	LOGRO	EVALUACIÓN
0	75	Mantenimiento	100	100

#### EVIDENCIAS

Formatos de caracterización diligenciados. Contrato de prestación de servicios No. 1068 de 2017. carpeta 32.02 : caracterización de las organizaciones del sector religioso y las entidades religiosas en el Municipio de Pereira.

#### OBSERVACIONES



## Sec. Gobierno

<b>EJE</b>	Desarrollo Social, Paz Y Reconciliación
<b>PROGRAMA</b>	Pereira segura y en paz
<b>INDICADOR</b>	Porcentaje de ejecución del PICS
<b>META DE PRODUCTO:</b>	<i>Ejecutar el 100% de las actividades programadas en el Plan Integral de Seguridad y Convivencia Ciudadana</i>

### EVALUACIÓN 2018

LÍNEA BASE	VALOR ESPERADO	TIPO DE META	LOGRO	EVALUACIÓN
ND	75	Incremento	100	100

#### EVIDENCIAS

Matriz de seguimiento a la ejecución del Plan Integral de Seguridad y Convivencia Ciudadana.

#### OBSERVACIONES

## Sec. Gobierno

<b>EJE</b>	Desarrollo Social, Paz Y Reconciliación
<b>PROGRAMA</b>	Pereira segura y en paz
<b>INDICADOR</b>	Cobertura estrategia colegios seguros
<b>META DE PRODUCTO:</b>	<i>aumentar la cobertura de la estrategia colegios seguros al 100% de IE sector oficial</i>

### EVALUACIÓN 2018

LÍNEA BASE	VALOR ESPERADO	TIPO DE META	LOGRO	EVALUACIÓN
42	75	Incremento	66.17%	73.24

#### EVIDENCIAS

32.02.06 Informes operativos colegios seguros con registros fotográficos.

#### OBSERVACIONES

## Sec. Gobierno

<b>EJE</b>	Desarrollo Social, Paz Y Reconciliación
<b>PROGRAMA</b>	Pereira segura y en paz
<b>INDICADOR</b>	Cobertura en atenciones psicosocial en la Unidad Permanente de Protección a la Vida (UPPV) con énfasis en niños, niñas adolescentes y jóvenes.
<b>META DE PRODUCTO:</b>	<i>Aumentar cobertura en un 40% de las atenciones psicosocial en la Unidad Permanente de Protección a la Vida (UPPV) con énfasis en niños, niñas adolescentes y jóvenes.</i>

### EVALUACIÓN 2018

LÍNEA BASE	VALOR ESPERADO	TIPO DE META	LOGRO	EVALUACIÓN
ND	30	Incremento	51.57	100

#### EVIDENCIAS

32.02.11 Informe de labores, registros fotográficos y actas de la Unidad Permanente de Protección a la Vida.

#### OBSERVACIONES

## Sec. Gobierno

<b>EJE</b>	Desarrollo Social, Paz Y Reconciliación
<b>PROGRAMA</b>	Pereira segura y en paz
<b>INDICADOR</b>	Plan Integral de Convivencia y Seguridad ciudadana) con inclusión del capítulo de prevención del delito en adolescentes
<b>META DE PRODUCTO:</b>	Formular e implementar el PICS (Plan Integral de Seguridad y Convivencia Ciudadana) con inclusión del capítulo de prevención del delito en adolescentes

### EVALUACIÓN 2018

LÍNEA BASE	VALOR ESPERADO	TIPO DE META	LOGRO	EVALUACIÓN
ND	1	Mantenimiento	1	100

#### EVIDENCIAS

Se ajustó y modificó el Plan Integral de Seguridad y Convivencia Ciudadana, mediante Acta No.1 del Comité Territorial de Orden Público.

#### OBSERVACIONES

## Sec. Gobierno

<b>EJE</b>	Desarrollo Social, Paz Y Reconciliación
<b>PROGRAMA</b>	Pereira segura y en paz
<b>INDICADOR</b>	Número de patrullas de infancia y adolescencia
<b>META DE PRODUCTO:</b>	Aumentar a cuatro (4) el número de patrullas para protección a infancia y adolescencia

### EVALUACIÓN 2018

LÍNEA BASE	VALOR ESPERADO	TIPO DE META	LOGRO	EVALUACIÓN
2	2	Incremento	2	100

#### EVIDENCIAS

Contrato de suministro No.3339, cuyo objeto es: Adquisición de seis (6) vehículos tipo panel para vigilancia uniformada para la Policía Metropolitana de Pereira, como parte del fortalecimiento de la movilidad y el mejoramiento de la capacidad técnica del Municipio de Pereira, en asuntos de seguridad y convivencia ciudadana, toda vez que para cumplir con sus múltiples obligaciones, requieren contar con el servicio de transporte permanente. Entregados mediante contrato de donación.

#### OBSERVACIONES

## Sec. Gobierno

<b>EJE</b>	Desarrollo Social, Paz Y Reconciliación
<b>PROGRAMA</b>	Pereira segura y en paz
<b>INDICADOR</b>	Prevención para el reclutamiento de menores por parte de grupos armados
<b>META DE PRODUCTO:</b>	<i>Diseñar y ejecutar una estrategia de prevención para el reclutamiento de menores por parte de grupos armados</i>

### EVALUACIÓN 2018

LÍNEA BASE	VALOR ESPERADO	TIPO DE META	LOGRO	EVALUACIÓN
ND	1	Incremento	1	100

#### EVIDENCIAS

32.02.01 Planes y programas. Elaboración de documento técnico para la creación de la ruta de prevención del reclutamiento, el cual se encuentra en revisión de la Asesora para el Eje Cafetero de la Consejería para los DDHH de Presidencia de la República.

#### OBSERVACIONES

## Sec. Gobierno

<b>EJE</b>	Desarrollo Social, Paz Y Reconciliación
<b>PROGRAMA</b>	Pereira segura y en paz
<b>INDICADOR</b>	% de implementación de la Política Pública de Derechos Humanos
<b>META DE PRODUCTO:</b>	Diseñar e implementar la Política Pública en Derechos Humanos

### EVALUACIÓN 2018

LÍNEA BASE	VALOR ESPERADO	TIPO DE META	LOGRO	EVALUACIÓN
0	75	Incremento	90	100

#### EVIDENCIAS

Documento técnico formulado de Política Pública.

#### OBSERVACIONES

## Sec. Gobierno

<b>EJE</b>	Hábitat, Ambiente Y Territorio
<b>PROGRAMA</b>	Espacio público para la vida
<b>INDICADOR</b>	Número de personas informadas a través de programas de concientización ciudadana del valor del espacio público
<b>META DE PRODUCTO:</b>	Capacitar para concientizar a la Ciudadanía sobre el valor del espacio público

### EVALUACIÓN 2018

LÍNEA BASE	VALOR ESPERADO	TIPO DE META	LOGRO	EVALUACIÓN
ND	20000	Mantenimiento	29117	100

#### EVIDENCIAS

Estudios ECAR 2017, listados de asistencia y registros fotográficos de las capacitaciones, así como registros fotográficos de asistencia a las diferentes emisoras del municipio

#### OBSERVACIONES



## Sec. Gobierno

<b>EJE</b>	Desarrollo Social, Paz Y Reconciliación
<b>PROGRAMA</b>	Pereira segura y en paz
<b>INDICADOR</b>	Porcentaje de personas víctimas del conflicto armado que lo soliciten con aprobación para protección de Bienes patrimoniales, tierras y territorios
<b>META DE PRODUCTO:</b>	Mantener en un 100% el porcentaje de personas víctimas del conflicto armado que lo soliciten con aprobación para protección de Bienes patrimoniales, tierras y territorios

### EVALUACIÓN 2018

LÍNEA BASE	VALOR ESPERADO	TIPO DE META	LOGRO	EVALUACIÓN
ND	100	Mantenimiento	100	100

#### EVIDENCIAS

32.02.11 Informe de labores, registros fotográficos y actas de la Unidad Permanente de Protección a la Vida.

#### OBSERVACIONES

## Sec. Gobierno

<b>EJE</b>	Hábitat, Ambiente Y Territorio
<b>PROGRAMA</b>	Espacio público para la vida
<b>INDICADOR</b>	Numero de metros cuadrados de espacio público recuperado
<b>META DE PRODUCTO:</b>	<i>Recuperar 2900 metros cuadrados de espacio público</i>

### EVALUACIÓN 2018

LÍNEA BASE	VALOR ESPERADO	TIPO DE META	LOGRO	EVALUACIÓN
0	2175	Incremento	280070	100

#### EVIDENCIAS

[GOBIERNO]: DIRECCIÓN OPERATIVA DE CONTROL FÍSICO: Actas y registros fotográficos en la carpeta digital " Metros recuperados control físico 2016-2017"-Google drive compartido con la secretaria de gobierno- código de archivo de carpetas: 35.01-3504-35,07. Dirección Operativa de Control y Vigilancia: Actas y Registros fotográficos que reposan en las siguientes carpetas: 31.01. ESPACIO PUBLICO [PLANEACION]: Adquisición de predios plazoletas circunvalar y parque dela Paz.

#### OBSERVACIONES

Recuperado en 2018 (94,938)



## Sec. Hacienda

<b>EJE</b>	Gestión Institucional
<b>PROGRAMA</b>	Hacienda pública eficaz y eficiente
<b>INDICADOR</b>	Magnitud de la Inversión
<b>META DE PRODUCTO:</b>	<i>Mantener el nivel de recursos destinados a inversión en el 80%</i>

### EVALUACIÓN 2018

LÍNEA BASE	VALOR ESPERADO	TIPO DE META	LOGRO	EVALUACIÓN
80	80	Mantenimiento	82.49	100

#### EVIDENCIAS

Ejecución de gastos a diciembre 31 de 2018

#### OBSERVACIONES

Ejecución presupuestal de gastos a diciembre 31 de 2018

## Sec. Hacienda

<b>EJE</b>	Competitividad, Innovación Y Empleo
<b>PROGRAMA</b>	Desarrollo productivo para el cambio
<b>INDICADOR</b>	Número de trámites para constituir una empresa
<b>META DE PRODUCTO:</b>	<i>Disminuir el número de trámites para la constitución de una empresa, para garantizar una mayor agilidad de formalización en pro de la competitividad Municipal</i>

### EVALUACIÓN 2018

LÍNEA BASE	VALOR ESPERADO	TIPO DE META	LOGRO	EVALUACIÓN
9	7	Reducción	7	100

#### EVIDENCIAS

Contrato No. 2983 de 2018

#### OBSERVACIONES

Contrato suscrito con la Cámara de Comercio de Pereira

## Sec. Hacienda

<b>EJE</b>	Desarrollo Social, Paz Y Reconciliación
<b>PROGRAMA</b>	Desarrollo económico inclusivo
<b>INDICADOR</b>	Número de hogares de población víctima del conflicto armado exonerados de impuestos municipales y servicios públicos
<b>META DE PRODUCTO:</b>	<i>Exonerar de impuestos municipales y servicios públicos al 100% de los hogares víctimas del conflicto armado, que lo soliciten</i>

### EVALUACIÓN 2018

LÍNEA BASE	VALOR ESPERADO	TIPO DE META	LOGRO	EVALUACIÓN
0	100	Mantenimiento	100	100

#### EVIDENCIAS

Base de datos Aguas y Aguas, beneficiarios del mínimo Vital

#### OBSERVACIONES

Acuerdo No. 47 de 2014, el cual otorga incentivos tributarios a víctimas del conflicto que lo soliciten. Los beneficiarios son de servicios públicos (8.651 hogares Vr 131 Hogares beneficiarios). Para exoneración de impuestos, no ha sido solicitado. Los que solicitaron el mínimo vital, se les otorgó el servicio.



## Sec. Infraestructura

<b>EJE</b>	Pereira educada y educadora
<b>PROGRAMA</b>	Educación de calidad para todos
<b>INDICADOR</b>	% de instituciones educativas oficiales con mejoramiento en su infraestructura y mantenimiento
<b>META DE PRODUCTO:</b>	<i>Realizar acciones de mejora y mantenimiento en la totalidad de las instituciones educativas oficiales del municipio</i>

### EVALUACIÓN 2018

LÍNEA BASE	VALOR ESPERADO	TIPO DE META	LOGRO	EVALUACIÓN
25	75	Incremento	96	100

#### EVIDENCIAS

[EDUCACION]: La relación en Excel de las Resoluciones de transferencias desde la Secretaría de Educación a las instituciones educativas, reposan en el archivo (físico) del área financiera de la Secretaría de Educación Municipal [INFRAESTRUCTURA]: Informes de Gestión 2018.

#### OBSERVACIONES

[EDUCACION]: Se estableció como meta para el año 2018 impactar a 54 Establecimientos educativos de 72 posibles, sin embargo se logró superar esta meta, impactando a 69 I.E correspondiente al 96 %. Nota: de 73 IE sólo se pueden impactar 72 I.E.

## Sec. Infraestructura

<b>EJE</b>	Hábitat, Ambiente Y Territorio
<b>PROGRAMA</b>	Ecosistemas para la vida
<b>INDICADOR</b>	Número de árboles sembrados como estrategia de gestión del cambio climático y sostenibilidad urbana
<b>META DE PRODUCTO:</b>	<i>Sembrar 50000 árboles urbanos como estrategia de gestión del cambio climático y para la sostenibilidad urbana</i>

### EVALUACIÓN 2018

LÍNEA BASE	VALOR ESPERADO	TIPO DE META	LOGRO	EVALUACIÓN
21868	15000	Incremento	29118	100

#### EVIDENCIAS

Informe de ejecución: Dirección de Parques.

#### OBSERVACIONES

9018 sembrados en 2018

## Sec. Infraestructura

<b>EJE</b>	Hábitat, Ambiente Y Territorio
<b>PROGRAMA</b>	Servicios públicos eficientes
<b>INDICADOR</b>	Número de estudios de cobertura de alumbrado público realizados
<b>META DE PRODUCTO:</b>	Realizar 1 estudio de cobertura del alumbrado público

### EVALUACIÓN 2018

LÍNEA BASE	VALOR ESPERADO	TIPO DE META	LOGRO	EVALUACIÓN
ND	1	Incremento	1	100

#### EVIDENCIAS

Proyecto de consultoría para el estudio técnico, jurídico, regulatorio y financiero de la modernización y prestación del servicio de alumbrado público del Municipio de Pereira. Pravne Consulting Group S.A.S.

#### OBSERVACIONES



## Sec. Infraestructura

<b>EJE</b>	Hábitat, Ambiente Y Territorio
<b>PROGRAMA</b>	Servicios públicos eficientes
<b>INDICADOR</b>	Número de luminarias instaladas en el alumbrado público
<b>META DE PRODUCTO:</b>	<i>Instalar 4800 luminarias en el alumbrado público</i>

### EVALUACIÓN 2018

LÍNEA BASE	VALOR ESPERADO	TIPO DE META	LOGRO	EVALUACIÓN
ND	3600	Incremento	483	13.42

#### EVIDENCIAS

Construcción de obras de infraestructura, Aeropuerto, intersección Bavaria, conexión Poblado-Dorado, UTP-Canaán, Glorieta Belalcázar, Puente Barranquero.

#### OBSERVACIONES

## Sec. Infraestructura

<b>EJE</b>	Hábitat, Ambiente Y Territorio
<b>PROGRAMA</b>	Servicios públicos eficientes
<b>INDICADOR</b>	Número de luminarias repuestas en el alumbrado público
<b>META DE PRODUCTO:</b>	Reponer 500 luminarias en el alumbrado público

### EVALUACIÓN 2018

LÍNEA BASE	VALOR ESPERADO	TIPO DE META	LOGRO	EVALUACIÓN
0	375	Incremento	0	0.00

#### EVIDENCIAS

#### OBSERVACIONES

Para la reposición se requería del estudio que se realizó en la vigencia 2018

## Sec. Infraestructura

<b>EJE</b>	Pereira educada y educadora
<b>PROGRAMA</b>	Educación de calidad para todos
<b>INDICADOR</b>	Número de plantas físicas educativas oficiales nuevas, reconstruidas o con ampliación de aulas
<b>META DE PRODUCTO:</b>	Construir nuevos establecimientos educativos, reconstruirlos o ampliarles el número de aulas

### EVALUACIÓN 2018

LÍNEA BASE	VALOR ESPERADO	TIPO DE META	LOGRO	EVALUACIÓN
0	5	Incremento	5	100

#### EVIDENCIAS

La Resolución de legalización 6109 de 30 noviembre de 2016 "por la cual se asigna una sede al establecimiento educativo Carlos Eduardo Vasco". La Ampliación de aulas de cuatro establecimiento educativos: C.E La Carbonera (Resolución 8953 del 18/09/2018), I.E Aquilino Bedoya (Resolución 9423 del 09/10/2018), I.E Jorge Eliecer Gaitán (Resolución 8945 del 18/09/2018) y Normal Superior, reposan en el archivo (físico) de la Dirección Operativa de Gestión Jurídica de la Secretaría de Educación Municipal.

#### OBSERVACIONES

## Sec. Infraestructura

<b>EJE</b>	Hábitat, Ambiente Y Territorio
<b>PROGRAMA</b>	Servicios públicos eficientes
<b>INDICADOR</b>	% de capacidad de operación de la escombrera municipal
<b>META DE PRODUCTO:</b>	<i>Incrementar la Capacidad de operación de la escombrera municipal</i>

### EVALUACIÓN 2018

LÍNEA BASE	VALOR ESPERADO	TIPO DE META	LOGRO	EVALUACIÓN
60	80	Incremento	80	100

#### EVIDENCIAS

Construcción, cerramiento perimetral y realce de cámaras en la escombrera Guadalcanal del Municipio de Pereira.

#### OBSERVACIONES

## Sec. Infraestructura

<b>EJE</b>	Hábitat, Ambiente Y Territorio
<b>PROGRAMA</b>	Hábitat social
<b>INDICADOR</b>	Número de equipamientos sociales gestionados y/o construidos
<b>META DE PRODUCTO:</b>	<i>Gestionar y/o Construir 10 Equipamientos sociales priorizando la primera infancia, y adolescencia con enfoque diferencial</i>

### EVALUACIÓN 2018

LÍNEA BASE	VALOR ESPERADO	TIPO DE META	LOGRO	EVALUACIÓN
7	8	Incremento	9	100

#### EVIDENCIAS

CIC Puerto Caldas, CIC Hacienda Cuba, Estación de Policía de Pereira, Centro Regional de Víctimas.

#### OBSERVACIONES

Obras sin presupuesto de Infraestructura(4 en 2018)

## Sec. Infraestructura

<b>EJE</b>	Hábitat, Ambiente Y Territorio
<b>PROGRAMA</b>	Espacio público para la vida
<b>INDICADOR</b>	Metros cuadrados de espacio público remodelado
<b>META DE PRODUCTO:</b>	<i>Remodelación de espacio público existente</i>

### EVALUACIÓN 2018

LÍNEA BASE	VALOR ESPERADO	TIPO DE META	LOGRO	EVALUACIÓN
ND	90000	Incremento	70009	77.79

#### EVIDENCIAS

Portal del Campo, parque Jorge Eliécer Gaitán, sexquicentenario, el Oso, Corocito, Primero de Mayo, Villa Verde, el Recreo, Samaria I y II, el Bosque, Providencia.

#### OBSERVACIONES

Cuadro de indicadores Plan de Desarrollo 2016 - 2020

## Sec. Infraestructura

**EJE** Competitividad, Innovación Y Empleo

**PROGRAMA** Pereira con diversidad económica

**INDICADOR** % de componentes estratégicos consolidados en el Parque Ukumari

**META DE PRODUCTO:** Consolidar en 100% dos componentes estratégicos del Parque Temático de Flora y Fauna

### EVALUACIÓN 2018

LÍNEA BASE	VALOR ESPERADO	TIPO DE META	LOGRO	EVALUACIÓN
ND	75	Incremento	90	100

#### EVIDENCIAS

[UKUMARI]: Hábitat propuestos contruidos en Bioregión Africa y finalizado albergue "Programa Arca de Noé".

#### OBSERVACIONES

[UKUMARI]: Finalizado región albergue en un 100% y se lleva un 80% de los hábitats propuestos en África (jirafa, warusi, papiones y elefantes).

## Sec. Infraestructura

<b>EJE</b>	Competitividad, Innovación Y Empleo
<b>PROGRAMA</b>	Programa Movilidad sostenible para el desarrollo
<b>INDICADOR</b>	Porcentaje de cobertura del modelo de integración de transporte público -SITP- en el Área Metropolitana Centro Occidente (con opción del cable aéreo)
<b>META DE PRODUCTO:</b>	<i>Incrementar al 100% la Fase de Operación (Puesta en marcha)</i>

### EVALUACIÓN 2018

LÍNEA BASE	VALOR ESPERADO	TIPO DE META	LOGRO	EVALUACIÓN
47	90	Incremento	0	0.00

#### EVIDENCIAS

#### OBSERVACIONES

El proyecto se encuentra en construcción



## Sec. Infraestructura

<b>EJE</b>	Competitividad, Innovación Y Empleo
<b>PROGRAMA</b>	Programa Movilidad sostenible para el desarrollo
<b>INDICADOR</b>	Porcentaje de cobertura del modelo de integración de transporte público -SITP- en el Área Metropolitana Centro Occidente (con opción del cable aéreo)
<b>META DE PRODUCTO:</b>	<i>Incrementar al 80% la Fase de Construcción (Infraestructura consolidada)</i>

### EVALUACIÓN 2018

LÍNEA BASE	VALOR ESPERADO	TIPO DE META	LOGRO	EVALUACIÓN
47	60	Incremento	15	25

#### EVIDENCIAS

Contrato No. 105-2017: Estudio, diseño, construcción, montaje y puesta en funcionamiento de un sistema de transporte de pasajeros por Cable Aéreo.

#### OBSERVACIONES

Proyecto en ejecución.

## Sec. Infraestructura

<b>EJE</b>	Competitividad, Innovación Y Empleo
<b>PROGRAMA</b>	Programa Movilidad sostenible para el desarrollo
<b>INDICADOR</b>	Número de kilómetros de vías rurales construidos
<b>META DE PRODUCTO:</b>	<i>Incrementar cinco kilómetros de vías rurales</i>

### EVALUACIÓN 2018

LÍNEA BASE	VALOR ESPERADO	TIPO DE META	LOGRO	EVALUACIÓN
647,8	3	Incremento	0	0.00

#### EVIDENCIAS

#### OBSERVACIONES

Se ha realizado mantenimiento a las vías; pero no se ha construido nuevas vías rurales.

## Sec. Infraestructura

<b>EJE</b>	Hábitat, Ambiente Y Territorio
<b>PROGRAMA</b>	Espacio público para la vida
<b>INDICADOR</b>	Metros cuadrados de nuevo espacio público construido
<b>META DE PRODUCTO:</b>	<i>Diseño y construcción de nuevos espacios públicos</i>

### EVALUACIÓN 2018

LÍNEA BASE	VALOR ESPERADO	TIPO DE META	LOGRO	EVALUACIÓN
ND	75000	Incremento	66200	88.27

#### EVIDENCIAS

Obras: Anillo Longitudinal, Calle 21, Carrera 3, andenes en barrios, obras de urbanismo y exteriores de la nueva terminal de pasajeros del Aeropuerto Internacional Matecaña.

#### OBSERVACIONES

Cuadro de indicadores Plan de Desarrollo 2016 - 2019 (18.447 en 2018)

## Sec. Infraestructura

<b>EJE</b>	Competitividad, Innovación Y Empleo
<b>PROGRAMA</b>	Movilidad sostenible para el desarrollo
<b>INDICADOR</b>	Porcentaje de cobertura del modelo de integración de transporte público -SITP- en el Área Metropolitana Centro Occidente (con opción del cable aéreo)
<b>META DE PRODUCTO:</b>	Incrementar al 100% la Fase Administrativa (ETLF - Diseños)

### EVALUACIÓN 2018

LÍNEA BASE	VALOR ESPERADO	TIPO DE META	LOGRO	EVALUACIÓN
47	NP	Incremento	100	100

#### EVIDENCIAS

#### OBSERVACIONES

CUMPLIDA EN 2016 POR MEGABUS

## Sec. Infraestructura

<b>EJE</b>	Competitividad, Innovación Y Empleo
<b>PROGRAMA</b>	Movilidad sostenible para el desarrollo
<b>INDICADOR</b>	Número de kilómetros de vías urbanas construidos, con condiciones de accesibilidad
<b>META DE PRODUCTO:</b>	<i>Incrementar cinco kilómetros de vías urbanas, con condiciones de accesibilidad</i>

### EVALUACIÓN 2018

LÍNEA BASE	VALOR ESPERADO	TIPO DE META	LOGRO	EVALUACIÓN
450,2	3	Incremento	3.33	100

#### EVIDENCIAS

Anillo Longitudinal sector Sur (calle 32 - Avenida Belalcázar). Obras de urbanismo y exteriores de la nueva terminal de pasajeros del Aeropuerto Internacional Matecaña. □

#### OBSERVACIONES

## Sec. Infraestructura

<b>EJE</b>	Competitividad, Innovación Y Empleo
<b>PROGRAMA</b>	Movilidad sostenible para el desarrollo
<b>INDICADOR</b>	Número de kilómetros de la red de cicloruta
<b>META DE PRODUCTO:</b>	<i>Incrementar en 30 kilómetros la red de cicloruta</i>

### EVALUACIÓN 2018

LÍNEA BASE	VALOR ESPERADO	TIPO DE META	LOGRO	EVALUACIÓN
3	20	Incremento	13	65

#### EVIDENCIAS

Adecuación calle 21. Obras de urbanismo y exteriores de la nueva terminal de pasajeros del Aeropuerto Internacional Matecaña y reporte del Instituto de Movilidad a seguimiento de proyectos emblemáticos.

#### OBSERVACIONES

En 2018 3 km

## Sec. Infraestructura

<b>EJE</b>	Hábitat, Ambiente Y Territorio
<b>PROGRAMA</b>	Espacio público para la vida
<b>INDICADOR</b>	Metros cuadrados de espacio público adecuado
<b>META DE PRODUCTO:</b>	Adecuación de espacio público existente

### EVALUACIÓN 2018

LÍNEA BASE	VALOR ESPERADO	TIPO DE META	LOGRO	EVALUACIÓN
0	60000	Incremento	65000	100

#### EVIDENCIAS

Sendero peatonal Cañaveral-La Playa-San Fernando

#### OBSERVACIONES

Cuadro de indicadores Plan de Desarrollo 2016 - 2019

## Sec. Infraestructura

<b>EJE</b>	Hábitat, Ambiente Y Territorio
<b>PROGRAMA</b>	Gestión del riesgo de desastres
<b>INDICADOR</b>	Porcentaje de predios intervenidos para la reducción del riesgo
<b>META DE PRODUCTO:</b>	<i>Intervenir el 5% de los predios localizados en zonas de alto riesgo no mitigable y de alto riesgo mitigable de la ciudad</i>

### EVALUACIÓN 2018

LÍNEA BASE	VALOR ESPERADO	TIPO DE META	LOGRO	EVALUACIÓN
0	4	Incremento	4	100

#### EVIDENCIAS

Ejecución de las obras de mitigación del riesgo, kilómetro 4, vía Altagracia, Quebrada la Dulcera, Avenida de las Américas con calle 28.□

#### OBSERVACIONES



## Sec. Infraestructura

<b>EJE</b>	Competitividad, Innovación Y Empleo
<b>PROGRAMA</b>	Movilidad sostenible para el desarrollo
<b>INDICADOR</b>	Porcentaje de implementación de una línea de cable aéreo
<b>META DE PRODUCTO:</b>	Implementar una línea de cable aéreo

### EVALUACIÓN 2018

LÍNEA BASE	VALOR ESPERADO	TIPO DE META	LOGRO	EVALUACIÓN
ND	65	Incremento	65	100

#### EVIDENCIAS

Contrato No. 105-2017: Estudio, diseño, construcción, montaje y puesta en funcionamiento de un sistema de transporte de pasajeros por Cable Aéreo.

#### OBSERVACIONES

Proyecto en ejecución.



## Sec. Juridica

<b>EJE</b>	Gestión Institucional
<b>PROGRAMA</b>	Gestión institucional para la excelencia
<b>INDICADOR</b>	Porcentaje de Diseño e implementación de política de prevención del daño antijurídico
<b>META DE PRODUCTO:</b>	Implementar en 100% la Política de prevención del daño antijurídica

### EVALUACIÓN 2018

LÍNEA BASE	VALOR ESPERADO	TIPO DE META	LOGRO	EVALUACIÓN
0	75	Mantenimiento	100	100

#### EVIDENCIAS

Actas de reunión, oficios enviados a las secretarías.

#### OBSERVACIONES

Es importante resaltar que ya que la principal actividad era la implementación, ahora se está haciendo el seguimiento de la misma.

## Sec. Juridica

<b>EJE</b>	Gestión Institucional
<b>PROGRAMA</b>	Gestión institucional para la excelencia
<b>INDICADOR</b>	Porcentaje de implementación de sistema jurídico integral en materia de contratación y revisión de actos administrativos
<b>META DE PRODUCTO:</b>	<i>Implementar en 100% el sistema jurídico integral en materia de contratación y revisión de actos administrativos</i>

### EVALUACIÓN 2018

LÍNEA BASE	VALOR ESPERADO	TIPO DE META	LOGRO	EVALUACIÓN
10	75	Incremento	100	100

#### EVIDENCIAS

Implementación del módulo precontractual en el SIIF (100% para contratación directa, interadministrativos, contratos de arrendamiento, comodatos)

#### OBSERVACIONES



## Sec. Planeación

<b>EJE</b>	Hábitat, Ambiente Y Territorio
<b>PROGRAMA</b>	Servicios públicos eficientes
<b>INDICADOR</b>	Porcentaje de recursos transferidos a las empresas beneficiarias del Fondo de Solidaridad y Redistribución de Ingresos (FSRI)
<b>META DE PRODUCTO:</b>	<i>Transferir el 100 % de los recursos del Fondo de Solidaridad y Redistribución de Ingresos (FSRI) a las empresas beneficiarias</i>

### EVALUACIÓN 2018

LÍNEA BASE	VALOR ESPERADO	TIPO DE META	LOGRO	EVALUACIÓN
100	100	Mantenimiento	100%	100

#### EVIDENCIAS

Se realizaron las transferencias conforme al porcentaje de coincidencia de estratos.

#### OBSERVACIONES

Se transfirió el 100% de los recursos como producto de la homologación de estrato realizada entre el Municipio y las Empresas prestadoras de servicios públicos.

## Sec. Planeación

<b>EJE</b>	Hábitat, Ambiente Y Territorio
<b>PROGRAMA</b>	Servicios públicos eficientes
<b>INDICADOR</b>	Número de suscriptores de acueducto y alcantarillado de los estratos 1 y 2 con mínimo vital
<b>META DE PRODUCTO:</b>	<i>Ofrecer el mínimo vital de agua a 14500 suscriptores de acueducto y alcantarillado de los estratos 1 y 2</i>

### EVALUACIÓN 2018

LÍNEA BASE	VALOR ESPERADO	TIPO DE META	LOGRO	EVALUACIÓN
0	11600	Incremento	11596	99.97

#### EVIDENCIAS

Convenio 1568.

#### OBSERVACIONES

Las familias beneficiadas según estrato I: 5.167, Estrato II: 6.429.

## Sec. Planeación

<b>EJE</b>	Hábitat, Ambiente Y Territorio
<b>PROGRAMA</b>	Ecosistemas para la vida
<b>INDICADOR</b>	Número de acuerdos de manejo para la Cuenca Alta del río Otún aprobados.
<b>META DE PRODUCTO:</b>	Aprobar 1 acuerdo de manejo para la Cuenca Alta del río Otún

### EVALUACIÓN 2018

LÍNEA BASE	VALOR ESPERADO	TIPO DE META	LOGRO	EVALUACIÓN
0	0.5	Incremento	0.3	60

#### EVIDENCIAS

Diagnóstico de las actividades y los usos en la zona de influencia de la cuenca alta del río Otún, gracias a la gestión de practicantes universitarios de arquitectura.

#### OBSERVACIONES

Informes de práctica de los practicantes de arquitectura de la Universidad Católica.

## Sec. Planeación

<b>EJE</b>	Pereira educada y educadora
<b>PROGRAMA</b>	Cultura eje de desarrollo
<b>INDICADOR</b>	Número de estudios del patrimonio material e inmaterial del Paisaje Cultural Cafetero
<b>META DE PRODUCTO:</b>	<i>Realizar estudios del patrimonio material e inmaterial del Paisaje Cultural Cafetero</i>

### EVALUACIÓN 2018

LÍNEA BASE	VALOR ESPERADO	TIPO DE META	LOGRO	EVALUACIÓN
ND	3	Incremento	3	100

#### EVIDENCIAS

En 2016 se realizó el diagnóstico e inclusión de los lineamientos del Paisaje Cultural Cafetero en el Plan de Ordenamiento Territorial, también se realizó el estudio de arqueología en el Paisaje Cultural Cafetero, y en 2018 se realizó la formulación del proyecto para la gestión de recursos para el fortalecimiento del Paisaje Cultural Cafetero en cabeza de la Dirección Estrategia de Integración Regional.

#### OBSERVACIONES

El municipio de Pereira Participa activamente en las mesas de trabajo de la federación de municipios del Paisaje Cultural Cafetero a través de la Dirección estratégica de la integración regional, con un equipo que formula y gestiona los proyectos necesarios para el fortalecimiento de este atributo se tienen como insumo de esta gestión los estudios previamente desarrollados.

## Sec. Planeación

<b>EJE</b>	Gestión Institucional
<b>PROGRAMA</b>	Gestión institucional para la excelencia
<b>INDICADOR</b>	Porcentaje de seguimiento a la ejecución de las políticas públicas aprobadas
<b>META DE PRODUCTO:</b>	<i>Mantener en un 100% el seguimiento a la ejecución de las políticas públicas aprobadas</i>

### EVALUACIÓN 2018

LÍNEA BASE	VALOR ESPERADO	TIPO DE META	LOGRO	EVALUACIÓN
100	100	Mantenimiento	100	100

#### EVIDENCIAS

[PLANEACION]: Informes de Seguimiento a las 11 Políticas Públicas adoptadas en el Municipio de Pereira Evaluación al Plan de desarrollo y 4 seguimientos trimestrales al Plan de Acción.

[COMUNICACIONES]: Contratos de Prestación de Servicios Profesionales y de Apoyo a la Gestión (medios de comunicación), Contrato de Impresos (Material publicitario y POP para divulgar las campañas institucionales) y Edictos.

#### OBSERVACIONES



## Sec. Planeación

<b>EJE</b>	Hábitat, Ambiente Y Territorio
<b>PROGRAMA</b>	Variabilidad y cambio climático
<b>INDICADOR</b>	Número de observatorios ambientales municipales en funcionamiento
<b>META DE PRODUCTO:</b>	<i>Diseñar y poner en funcionamiento un observatorio ambiental municipal</i>

## EVALUACIÓN 2018

LÍNEA BASE	VALOR ESPERADO	TIPO DE META	LOGRO	EVALUACIÓN
1	1	Mantenimiento	1	100

### EVIDENCIAS

Se consolidó el observatorio ambiental municipal, y a partir de sus lineamientos, se realizó la medición del Índice de Calidad Urbana, por medio del Observatorio Ambiental, para las vigencias 2016-2017, se trata de 14 indicadores que aplican a Pereira y se realizan conforme lo solicita el Ministerio del medio Ambiente.

### OBSERVACIONES

## Sec. Planeación

<b>EJE</b>	Hábitat, Ambiente Y Territorio
<b>PROGRAMA</b>	Variabilidad y cambio climático
<b>INDICADOR</b>	Número de estudios desarrollados sobre los impactos del cambio climático en el municipio de Pereira
<b>META DE PRODUCTO:</b>	<i>Realizar 4 estudios sobre los impactos del cambio climático en el municipio de Pereira</i>

### EVALUACIÓN 2018

LÍNEA BASE	VALOR ESPERADO	TIPO DE META	LOGRO	EVALUACIÓN
0	4	Incremento	4	100

#### EVIDENCIAS

Fue adoptado por Decreto municipal 617 de Agosto de 2018 "Por medio del cual se adopta la estrategia municipal de adaptación a la variabilidad y al cambio climático -EMAVCC- de Pereira y se dictan otras disposiciones".

#### OBSERVACIONES

Se cuenta con seis (6) estudios, La EMAVCC, el CODES, los tres estudios de gases efecto invernadero, y plan sectorial de cambio climático para el sector agropecuario.

## Sec. Planeación

<b>EJE</b>	Hábitat, Ambiente Y Territorio
<b>PROGRAMA</b>	Gestión para la planeación y desarrollo físico territorial
<b>INDICADOR</b>	% de avance en la identificación y reglamentación de áreas de mejoramiento e intervención estratégica territorial
<b>META DE PRODUCTO:</b>	<i>Identificar y reglamentar las áreas de mejoramiento e intervención estratégica territorial</i>

### EVALUACIÓN 2018

LÍNEA BASE	VALOR ESPERADO	TIPO DE META	LOGRO	EVALUACIÓN
0	70	Incremento	70	100

#### EVIDENCIAS

En conjunto con la EDUP y la Secretaría de Infraestructura se identificaron las áreas a ser compradas para la implementación de nuevos espacios públicos, además se avanzó en la aplicación del instrumento de la Plusvalía.

#### OBSERVACIONES

Nuevos parques y liquidaciones de plusvalía.

## Sec. Planeación

<b>EJE</b>	Hábitat, Ambiente Y Territorio
<b>PROGRAMA</b>	Gestión para la planeación y desarrollo físico territorial
<b>INDICADOR</b>	Número de Planes Maestros formulados y adoptados
<b>META DE PRODUCTO:</b>	<i>Formular y adoptar 3 Planes Maestros</i>

### EVALUACIÓN 2018

LÍNEA BASE	VALOR ESPERADO	TIPO DE META	LOGRO	EVALUACIÓN
0	2	Incremento	2	100

#### EVIDENCIAS

Formulación y proyecto de adopción de los Planes Maestros de Movilidad y Parquederos.

#### OBSERVACIONES

Tomando como insumo el Plan Maestro de Movilidad y Parquederos, se adelantó el proyecto de acuerdo para su adopción y reglamentación, para pasar a adopción por Acuerdo Municipal.

## Sec. Planeación

<b>EJE</b>	Hábitat, Ambiente Y Territorio
<b>PROGRAMA</b>	Gestión para la planeación y desarrollo físico territorial
<b>INDICADOR</b>	Número de proyectos de intervención urbanística estratégica y de centros de manzana formulados y/o gestionados
<b>META DE PRODUCTO:</b>	<i>Incrementar en 2 el número de proyectos formulados y/o gestionados de intervención urbanística estratégica y de centros de manzana</i>

### EVALUACIÓN 2018

LÍNEA BASE	VALOR ESPERADO	TIPO DE META	LOGRO	EVALUACIÓN
3	2	Incremento	2	100

#### EVIDENCIAS

Diseños de centro de manzana Bulevar Victoria en consonancia con el instrumento de gestión formulado por la secretaria de planeación

#### OBSERVACIONES

Estos diseños y esta gestión se está realizando con acompañamiento de la Empresa de Desarrollo Urbano de Pereira EDUP

## Sec. Planeación

<b>EJE</b>	Hábitat, Ambiente Y Territorio
<b>PROGRAMA</b>	Espacio público para la vida
<b>INDICADOR</b>	% de Implementación de las metas del proyecto del parque lineal del río Otún proyectadas al año 2019 y de responsabilidad de la alcaldía de Pereira
<b>META DE PRODUCTO:</b>	<i>Implementación de las metas del proyecto del parque lineal del río Otún proyectadas al año 2019 y de responsabilidad de la alcaldía de Pereira</i>

### EVALUACIÓN 2018

LÍNEA BASE	VALOR ESPERADO	TIPO DE META	LOGRO	EVALUACIÓN
ND	50	Incremento	10	20.00

#### EVIDENCIAS

Se realizará en el 2019 seguimiento a las acciones desarrolladas por las diferentes dependencias en relación a las metas del Plan de Acción del proyecto Parque Lineal. Toda vez que se presume que si se ha avanzado en su logro.

#### OBSERVACIONES

## Sec. Planeación

<b>EJE</b>	Gestión Institucional
<b>PROGRAMA</b>	Gestión institucional para la excelencia
<b>INDICADOR</b>	Número de políticas públicas evaluadas y ajustadas
<b>META DE PRODUCTO:</b>	<i>Evaluar y ajustar 9 políticas públicas</i>

### EVALUACIÓN 2018

LÍNEA BASE	VALOR ESPERADO	TIPO DE META	LOGRO	EVALUACIÓN
2	7	Incremento	6	80

### EVIDENCIAS

Informes de evaluación a las Políticas Públicas de plan de vida indígena y la de salud sexual y reproductiva (2018), Etnodesarrollo (2018), Cultura de la Legalidad, se avanzó en un 40% en la Evaluación de la Política Pública de Discapacidad y Seguridad Alimentaria, Documento de ajuste a la Política de Cultura de Legalidad (2018) y la política pública de Primera infancia.

### OBSERVACIONES

El Ajuste a las Políticas Públicas surgen a partir de su evaluación y elementos como cambios en la normatividad, cambios en el contexto local y nacional que en un momento determinado puede modificar la Política.

## Sec. Planeación

<b>EJE</b>	Gestión Institucional
<b>PROGRAMA</b>	Gestión institucional para la excelencia
<b>INDICADOR</b>	Numero de predios actualizados en la estratificación socioeconómica del municipio de Pereira.
<b>META DE PRODUCTO:</b>	<i>Incrementar la estratificación a 25.864 predios</i>

### EVALUACIÓN 2018

LÍNEA BASE	VALOR ESPERADO	TIPO DE META	LOGRO	EVALUACIÓN
4386	18446	Incremento	20,831	100

#### EVIDENCIAS

Base de Datos de Estratificación Rural y Urbana (reposa en el PC del subproceso), Formularios de Visita por solicitud, Actas de Reunión del Comité Permanente de Estratificación donde se le hace seguimiento a las Metas, Contratos de Prestación de Servicio del Personal en el Proceso de Estratificación. (Reposa en el subproceso de estratificación)

#### OBSERVACIONES



## Sec. Planeación

<b>EJE</b>	Gestión Institucional
<b>PROGRAMA</b>	Gestión institucional para la excelencia
<b>INDICADOR</b>	Porcentaje de consolidación de las 4 fases del Sistema Estadístico Municipal
<b>META DE PRODUCTO:</b>	Implementar en 100% el Sistema Estadístico Municipal en sus 4 fases.

### EVALUACIÓN 2018

LÍNEA BASE	VALOR ESPERADO	TIPO DE META	LOGRO	EVALUACIÓN
0	80	Incremento	80	100

#### EVIDENCIAS

[SOCIAL]: Base de datos certificada, registros de campo (Reposan en medio digital en la Secretaría de Desarrollo Social y Político) [PLANEACION]: Informe general de los procedimientos desarrollados en la implementación del Plan Estadístico Municipal que reposa en la dirección de Planeación estratégica)

#### OBSERVACIONES

## Sec. Planeación

<b>EJE</b>	Hábitat, Ambiente Y Territorio
<b>PROGRAMA</b>	Variabilidad y cambio climático
<b>INDICADOR</b>	Número de actividades de fortalecimiento de la gestión ambiental regional desarrolladas
<b>META DE PRODUCTO:</b>	<i>Desarrollar 15 actividades de gestión ambiental a escala regional</i>

### EVALUACIÓN 2018

LÍNEA BASE	VALOR ESPERADO	TIPO DE META	LOGRO	EVALUACIÓN
0	10	Incremento	17	100

#### EVIDENCIAS

Se participó en convocatorias realizadas por los diferentes actores, entre ellos • Taller interinstitucional y aportes en el Monitoreo del Esquema de Pago por Servicios Ambientales Pereira, en el marco del proyecto páramos, WCS Colombia – Wildlife Conservation Society, Cali, Valle del Cauca 22.05.18 • Taller de Estrategias Complementarias de Conservación con el Instituto Von Humboldt y Ministerio de Medio Ambiente 15.05.18, entre otras. • Socialización nuevo manual de compensaciones ambientales por parte del Ministerio del Medio Ambiente.

#### OBSERVACIONES

## Sec. Planeación

<b>EJE</b>	Gestión Institucional
<b>PROGRAMA</b>	Gestión institucional para la excelencia
<b>INDICADOR</b>	Porcentaje de implementación del sistema de información geográfico de Pereira SIGPER
<b>META DE PRODUCTO:</b>	Implementar en un 100% del SIGPER

### EVALUACIÓN 2018

LÍNEA BASE	VALOR ESPERADO	TIPO DE META	LOGRO	EVALUACIÓN
10	75	Incremento	75	100

#### EVIDENCIAS

Portal Geográfico del Municipio de Pereira [mapas.pereira.gov.co](http://mapas.pereira.gov.co)

#### OBSERVACIONES

La meta fue cumplida con recursos de funcionamiento.

## Sec. Planeación

<b>EJE</b>	Hábitat, Ambiente Y Territorio
<b>PROGRAMA</b>	Variabilidad y cambio climático
<b>INDICADOR</b>	Porcentaje de adopción de la política ambiental municipal de Pereira mediante el funcionamiento del Sistema de Gestión Ambiental Municipal
<b>META DE PRODUCTO:</b>	<i>Adoptar en un 100% la política ambiental municipal de Pereira mediante el funcionamiento del Sistema de Gestión Ambiental Municipal</i>

### EVALUACIÓN 2018

LÍNEA BASE	VALOR ESPERADO	TIPO DE META	LOGRO	EVALUACIÓN
0	73	mantenimiento	100	100

#### EVIDENCIAS

Se formuló la Agenda Ambiental Municipal y fue presentado a los actores SIGAM.

#### OBSERVACIONES

El Acuerdo 33 de 2016, plantea la construcción de una agenda ambiental con dos componentes: El primero, es el perfil ambiental construido en 2017. El segundo, corresponde al plan de acción, el cual se formuló en el 2018 y se refiere a la definición de actividades para el manejo y atención de los asuntos ambientales identificados en el perfil ambiental.

## Sec. Planeación

<b>EJE</b>	Hábitat, Ambiente Y Territorio
<b>PROGRAMA</b>	Ecosistemas para la vida
<b>INDICADOR</b>	Número de unidades de Planificación Rural con valoración integral de la biodiversidad y de los servicios ecosistémicos
<b>META DE PRODUCTO:</b>	<i>Incorporar la valoración integral de la biodiversidad y de los servicios ecosistémicos a 2 unidades de planificación rural</i>

### EVALUACIÓN 2018

LÍNEA BASE	VALOR ESPERADO	TIPO DE META	LOGRO	EVALUACIÓN
0	2	Incremento	0	0.00

#### EVIDENCIAS

Se tiene la delimitación de las unidades de planificación rural.

#### OBSERVACIONES

No se ha formulado ninguna Unidad de Planificación Rural para incorporar la valoración integral de biodiversidad y los servicios ecosistémicos.

## Sec. Planeación

<b>EJE</b>	Hábitat, Ambiente Y Territorio
<b>PROGRAMA</b>	Variabilidad y cambio climático
<b>INDICADOR</b>	Número de paquetes tecnológicos transferidos para la adaptación rural y urbana al cambio climático
<b>META DE PRODUCTO:</b>	<i>Transferir 3000 paquetes tecnológicos para la adaptación rural y urbana al cambio climático</i>

### EVALUACIÓN 2018

LÍNEA BASE	VALOR ESPERADO	TIPO DE META	LOGRO	EVALUACIÓN
0	1500	Incremento	2517	100

#### EVIDENCIAS

Se realizó el seguimiento a la transferencia de Paquetes Tecnológicos.

#### OBSERVACIONES

Las evidencias reposan en el archivo de la Dirección Estratégica del Sistema de Gestión Ambiental Municipal

## Sec. Planeación

<b>EJE</b>	Hábitat, Ambiente Y Territorio
<b>PROGRAMA</b>	Ecosistemas para la vida
<b>INDICADOR</b>	Número de unidades de Planificación Rural con reglamentación de esquemas de pago por servicios ambientales y otro tipo de incentivos a la conservación
<b>META DE PRODUCTO:</b>	<i>Incorporar la reglamentación de esquemas de pago por servicios ambientales y otro tipo de incentivos a la conservación en 2 unidades de Planificación Rural</i>

### EVALUACIÓN 2018

LÍNEA BASE	VALOR ESPERADO	TIPO DE META	LOGRO	EVALUACIÓN
0	2	Incremento	2	100

#### EVIDENCIAS

Previo a la formulación de las Unidades de Planificación de Combia y Otún, las cuales se encuentran delimitadas, se aplicó la metodología de pago por servicios ambientales a 17 predios.

#### OBSERVACIONES

A partir de la determinación del costo de renta de la tierra por actividad productiva existente en las unidades de planificación rural de Combia y Otún, se priorizaron 17 predios para pago por servicios ambientales ubicados en Combia Alta, la Bella y la Florida.

## Sec. Planeación

<b>EJE</b>	Hábitat, Ambiente Y Territorio
<b>PROGRAMA</b>	Ecosistemas para la vida
<b>INDICADOR</b>	Número de humedales priorizados por CARDER con Acuerdo de Manejo aprobado
<b>META DE PRODUCTO:</b>	Aprobar el acuerdo de manejo de 15 humedales priorizados por CARDER

### EVALUACIÓN 2018

LÍNEA BASE	VALOR ESPERADO	TIPO DE META	LOGRO	EVALUACIÓN
5	12	Incremento	11	83.33

#### EVIDENCIAS

Se realizó la identificación de seis (6) humedales reconocidos en planes parciales, además fueron formulados cinco (5) borradores de acuerdo de manejo para humedales ubicados en el sector de la florida.

#### OBSERVACIONES



## Sec. Planeación

<b>EJE</b>	Hábitat, Ambiente Y Territorio
<b>PROGRAMA</b>	Ecosistemas para la vida
<b>INDICADOR</b>	Número de corredores ambientales y zonas forestales protectoras de corrientes hídricas intervenidos e implementados
<b>META DE PRODUCTO:</b>	<i>Implementar 4 corredores ambientales y zonas forestales protectoras de corrientes hídricas</i>

### EVALUACIÓN 2018

LÍNEA BASE	VALOR ESPERADO	TIPO DE META	LOGRO	EVALUACIÓN
0	2	Incremento	2	100

#### EVIDENCIAS

En conjunto con CARDER, UTP y La Secretaría de Infraestructura, se realizó la recuperación del Corredor Ambiental del Consota en el tramo la Playa San Fernando, además de la sensibilización ambiental con la comunidad.

#### OBSERVACIONES

## Sec. Planeación

<b>EJE</b>	Hábitat, Ambiente Y Territorio
<b>PROGRAMA</b>	Ecosistemas para la vida
<b>INDICADOR</b>	Número de acuerdos para la consolidación del sistema municipal de áreas protegidas y suelos de protección Reglamentados e implementados
<b>META DE PRODUCTO:</b>	<i>Reglamentar e implementar 1 acuerdo para la consolidación del Sistema Municipal de Áreas Protegidas y Suelos de Protección de Pereira</i>

### EVALUACIÓN 2018

LÍNEA BASE	VALOR ESPERADO	TIPO DE META	LOGRO	EVALUACIÓN
0	1	Incremento	1	100

#### EVIDENCIAS

Apoyo a los mega proyectos energéticos, áreas receptoras de compensación, incentivos a la conservación, apoyo a pago por servicios ambientales, elaboración de documentos técnicos para dichos pagos, apoyo al SIRAP, socialización del Acuerdo 10 aprobado en mayo 2018.

#### OBSERVACIONES

## Sec. Planeación

<b>EJE</b>	Hábitat, Ambiente Y Territorio
<b>PROGRAMA</b>	Gestión para la planeación y desarrollo físico territorial
<b>INDICADOR</b>	Porcentaje de implementación de un sistema de información espacial y estadístico para la gestión territorial
<b>META DE PRODUCTO:</b>	<i>Implementar en 100% un sistema de información espacial y estadístico para la gestión territorial</i>

### EVALUACIÓN 2018

LÍNEA BASE	VALOR ESPERADO	TIPO DE META	LOGRO	EVALUACIÓN
0	80	Incremento	80	100

#### EVIDENCIAS

Portal Geografico del Municipio de Pereira, al cual se accede desde la pagina [mapas.pereira.gov.co](http://mapas.pereira.gov.co)

#### OBSERVACIONES

Se cuenta con un portal geográfico que se puede consultar desde la página de la alcaldía, el portal ha recibido más de 75.000 visitas, esta herramienta se encuentra en constante desarrollo consolidándose en la principal fuente de consulta del POT, Usos del Suelo e información administrativa del municipio, se actualización de licencias de ArcGis hasta diciembre de 2019.

## Sec. Planeación

<b>EJE</b>	Hábitat, Ambiente Y Territorio
<b>PROGRAMA</b>	Ecosistemas para la vida
<b>INDICADOR</b>	Número de acuerdos de valoración integral de los servicios ecosistémicos (02 del 2015) reglamentados
<b>META DE PRODUCTO:</b>	<i>Reglamentar el acuerdo de valoración integral de los servicios ecosistémicos (02 del 2015)</i>

### EVALUACIÓN 2018

LÍNEA BASE	VALOR ESPERADO	TIPO DE META	LOGRO	EVALUACIÓN
0	1	Incremento	1	100

#### EVIDENCIAS

Se realizó el apoyo técnico a la revisión de solicitudes y a la consolidación del procedimiento para el pago por servicios ambientales.

#### OBSERVACIONES

Las evidencias reposan en el archivo de la Dirección Estratégica del Sistema de Gestión Ambiental Municipal

## Sec. Planeación

<b>EJE</b>	Hábitat, Ambiente Y Territorio
<b>PROGRAMA</b>	Gestión para la planeación y desarrollo físico territorial
<b>INDICADOR</b>	Número de instrumentos de planificación, gestión y financiación para el desarrollo territorial adoptados y/o gestionados
<b>META DE PRODUCTO:</b>	<i>Adoptar y/o gestionar 8 instrumentos de planificación, gestión y financiación territorial para el desarrollo territorial</i>

### EVALUACIÓN 2018

LÍNEA BASE	VALOR ESPERADO	TIPO DE META	LOGRO	EVALUACIÓN
0	7	Mantenimiento	9	100

#### EVIDENCIAS

Macro Proyecto Cable Aéreo, Actuación Urbana Integral Villa Olímpica, modificación Acuerdo 078 de 2008 (aprovechamientos económicos del espacio público).

#### OBSERVACIONES

Los instrumentos de Planificación formulado,s obedecen a las exigencias de la ciudad y al cumplimiento de las metas planteadas en el Plan de Desarrollo.

## Sec. Planeación

<b>EJE</b>	Gestión Institucional
<b>PROGRAMA</b>	Gestión institucional para la excelencia
<b>INDICADOR</b>	Porcentaje de Consolidación del Observatorio Inmobiliario del municipio de Pereira
<b>META DE PRODUCTO:</b>	Consolidar en un 100% el Observatorio Inmobiliario en el municipio de Pereira

### EVALUACIÓN 2018

LÍNEA BASE	VALOR ESPERADO	TIPO DE META	LOGRO	EVALUACIÓN
20	70	Incremento	70	100

#### EVIDENCIAS

Cuatro (4) documentos de Informes del Mercado Inmobiliario, y los contratos de prestación de servicios del Observatorio Inmobiliario (Información que reposa en el PC del subproceso)

#### OBSERVACIONES

## Sec. Planeación

<b>EJE</b>	Hábitat, Ambiente Y Territorio
<b>PROGRAMA</b>	Servicios públicos eficientes
<b>INDICADOR</b>	Número de certificaciones es anuales del Sistema Único de Información (SUI) obtenidas
<b>META DE PRODUCTO:</b>	Obtener 4 certificaciones del Sistema Único de Información (SUI) durante el cuatrienio

### EVALUACIÓN 2018

LÍNEA BASE	VALOR ESPERADO	TIPO DE META	LOGRO	EVALUACIÓN
1	3	Incremento	3	100

#### EVIDENCIAS

Se rindió la información en el Sistema Único de Información, en el plazo establecido por la Superintendencia de Servicios Públicos.

#### OBSERVACIONES

## Sec. Planeación

<b>EJE</b>	Desarrollo Social, Paz Y Reconciliación
<b>PROGRAMA</b>	Organización y participación ciudadana y democrática
<b>INDICADOR</b>	Porcentaje de comunas y corregimientos intervenidos mediante acciones de fortalecimiento de la organización y participación
<b>META DE PRODUCTO:</b>	<i>Mantener en un 100% el porcentaje de comunas y corregimientos intervenidos mediante acciones de fortalecimiento de la organización y participación</i>

### EVALUACIÓN 2018

LÍNEA BASE	VALOR ESPERADO	TIPO DE META	LOGRO	EVALUACIÓN
100	100	Mantenimiento	100	100

#### EVIDENCIAS

[PLANEACIÓN]: Actas de reunión y concertación de ejecución de proyectos de vigencias anteriores. Actas de entrega definitiva de proyectos. Las evidencias reposan en el archivo documental del sistema de Planeación Participativa y Democrática.

#### OBSERVACIONES

[PLANEACION]: Entrega del 93 % de los proyectos pendientes de ejecución de vigencias 2015, 2016 y 2017.  
[PRIVADA]: Actas de visitas, de inspección, registro fotográfico reposan en medio digital en la oficina de planeación de la Secretaría de Desarrollo social) Actas de escrutinio del proceso de presupuesto participativo en las 31 comunas y corregimientos del Municipio. (Reposan en los archivos de la Subsecretaría de Planeación socioeconómica).



## Sec. Planeación

<b>EJE</b>	Hábitat, Ambiente Y Territorio
<b>PROGRAMA</b>	Variabilidad y cambio climático
<b>INDICADOR</b>	Número de Inventarios de gases de efecto invernadero realizados
<b>META DE PRODUCTO:</b>	Realizar 3 inventarios de gases de efecto invernadero realizados

### EVALUACIÓN 2018

LÍNEA BASE	VALOR ESPERADO	TIPO DE META	LOGRO	EVALUACIÓN
0	3	Incremento	3	100

#### EVIDENCIAS

Se realizaron las estimaciones de gases de efecto invernadero en el sector residuos y el otro sector procesos industriales y otros usos.

#### OBSERVACIONES

## Sec. Planeación

<b>EJE</b>	Hábitat, Ambiente Y Territorio
<b>PROGRAMA</b>	Gobernanza ambiental
<b>INDICADOR</b>	Número de programas de información, sensibilización y educación sobre cambio climático en ejecución
<b>META DE PRODUCTO:</b>	<i>Ejecutar 1 programa de información, sensibilización y educación sobre cambio climático durante el cuatrienio</i>

## EVALUACIÓN 2018

LÍNEA BASE	VALOR ESPERADO	TIPO DE META	LOGRO	EVALUACIÓN
0	1	Mantenimiento	1	100

### EVIDENCIAS

Se publicaron 50 boletines de la gestión Ambiental Municipal, entre ellas: Actividades de la Dirección Estratégica del Sistema de Gestión Ambiental Municipal, El grupo coordinador del PGIRS, jornada de sensibilización en San Nicolás, quinto encuentro de responsables ambientales, capacitaciones ambientales, nodo de cambio climático, taller SIGAM, taller de protección en la Cuenca, Cacao, Agenda Ambiental, Mesas de Áreas Protegidas.

### OBSERVACIONES

## Sec. Planeación

<b>EJE</b>	Hábitat, Ambiente Y Territorio
<b>PROGRAMA</b>	Variabilidad y cambio climático
<b>INDICADOR</b>	Número de sistemas de aprovechamiento, transformación y comercialización de productos maderables y no maderables del bosque en proceso de implementación
<b>META DE PRODUCTO:</b>	<i>Implementar un sistemas de aprovechamiento, transformación y comercialización de productos maderables y no maderables del bosque</i>

### EVALUACIÓN 2018

LÍNEA BASE	VALOR ESPERADO	TIPO DE META	LOGRO	EVALUACIÓN
ND	1	Incremento	1	100

#### EVIDENCIAS

Se consolidó la versión final del sistema de aprovechamiento de los recursos maderables y no maderables del bosque y se socializó el programa con los actores involucrados.

#### OBSERVACIONES

## Sec. Planeación

<b>EJE</b>	Desarrollo Social, Paz Y Reconciliación
<b>PROGRAMA</b>	Organización y participación ciudadana y democrática
<b>INDICADOR</b>	Política pública de la acción comunal en el Municipio de Pereira formulada y adoptada
<b>META DE PRODUCTO:</b>	<i>Formular y adoptar la política pública de la acción comunal en el Municipio de Pereira</i>

### EVALUACIÓN 2018

LÍNEA BASE	VALOR ESPERADO	TIPO DE META	LOGRO	EVALUACIÓN
0	1	Mantenimiento	1	100

#### EVIDENCIAS

Acuerdo Municipal 01 de 2017, por medio del cual se adopta la Política Pública de Organismos de Acción Comunal del Municipio de Pereira. Las evidencias reposan en el archivo documental del Sistema de Planeación Participativa y Democrática.

#### OBSERVACIONES

Durante el año 2018 se trabajó en la conformación del Comité de seguimiento al cumplimiento del Plan de Acción de la Política Pública.

## Sec. Planeación

<b>EJE</b>	Competitividad, Innovación Y Empleo
<b>PROGRAMA</b>	Movilidad sostenible para el desarrollo
<b>INDICADOR</b>	Porcentaje de implantación de las fases I, II y III del Plan de Parquedero
<b>META DE PRODUCTO:</b>	Implementar en 100% la primera fase del Plan de Parquederos

### EVALUACIÓN 2018

LÍNEA BASE	VALOR ESPERADO	TIPO DE META	LOGRO	EVALUACIÓN
0	60	Incremento	60	100

#### EVIDENCIAS

La Secretaría de Planeación realiza la formulación y proyecto de adopción del Plan Maestro de Movilidad y Parquederos.

#### OBSERVACIONES

El insumo fundamental es el Plan Maestro de Movilidad y Parquederos, formulado por la Secretaría de Planeación.

## Sec. Planeación

<b>EJE</b>	Hábitat, Ambiente Y Territorio
<b>PROGRAMA</b>	Gobernanza ambiental
<b>INDICADOR</b>	Número de encuestas de percepción sobre el ambiente realizadas como insumo para el monitoreo de procesos de educación ambiental
<b>META DE PRODUCTO:</b>	<i>Realizar 2 encuestas de percepción sobre temas ambientales</i>

### EVALUACIÓN 2018

LÍNEA BASE	VALOR ESPERADO	TIPO DE META	LOGRO	EVALUACIÓN
0	NP	Incremento	1	100

#### EVIDENCIAS

#### OBSERVACIONES

Se realizó una encuesta de percepción en el año 2016 y se tiene programada la restante para el 2019.

## Sec. Planeación

<b>EJE</b>	Hábitat, Ambiente Y Territorio
<b>PROGRAMA</b>	Gobernanza ambiental
<b>INDICADOR</b>	Número de fechas ambientales celebradas con actividades educativo ambientales
<b>META DE PRODUCTO:</b>	<i>Celebrar 28 fechas ambientales durante el cuatrienio</i>

### EVALUACIÓN 2018

LÍNEA BASE	VALOR ESPERADO	TIPO DE META	LOGRO	EVALUACIÓN
ND	21	Incremento	19	90.48

#### EVIDENCIAS

Se han conmemorado las siguientes fechas ambientales: Día Internacional del Árbol, Día Mundial de los animales, Día de la Capa de Ozono, Día de la Movilidad Sostenible, Día Internacional sin ruido, Día del Aire, Día de la fauna Silvestre, Día de los bosques tropicales, Día de la Biodiversidad, Día de la Ecología.

#### OBSERVACIONES

## Sec. Planeación

<b>EJE</b>	Hábitat, Ambiente Y Territorio
<b>PROGRAMA</b>	Gestión para la planeación y desarrollo físico territorial
<b>INDICADOR</b>	Porcentaje de revisión de las solicitudes presentadas de Planes Parciales y/o Unidades de Actuación
<b>META DE PRODUCTO:</b>	Revisar el 100% los Planes Parciales y/o Unidades de Actuación presentadas

### EVALUACIÓN 2018

LÍNEA BASE	VALOR ESPERADO	TIPO DE META	LOGRO	EVALUACIÓN
100	100	Mantenimiento	100	100

#### EVIDENCIAS

7 Planes Parciales revisados, 5 Planes Parciales adoptados.

#### OBSERVACIONES

Se revisó el 100% de los planes parciales radicados.



## Sec. Planeación

<b>EJE</b>	Hábitat, Ambiente Y Territorio
<b>PROGRAMA</b>	Gestión para la planeación y desarrollo físico territorial
<b>INDICADOR</b>	Número de iniciativas (planes y/o proyectos) de interés regional con participación del municipio de Pereira
<b>META DE PRODUCTO:</b>	<i>Participar en por lo menos dos (2) iniciativas y/o proyecto de interés regional</i>

### EVALUACIÓN 2018

LÍNEA BASE	VALOR ESPERADO	TIPO DE META	LOGRO	EVALUACIÓN
5	2	Incremento	2	100

#### EVIDENCIAS

Proyecto formulado del Paisaje Cultural Cafetero y Proyecto de iniciación de la IUC Cooperación Urbana Internacional (programa de la Unión Europea)

#### OBSERVACIONES

## Sec. Planeación

<b>EJE</b>	Desarrollo Social, Paz Y Reconciliación
<b>PROGRAMA</b>	Organización y participación ciudadana y democrática
<b>INDICADOR</b>	Porcentaje de comunas y corregimientos intervenidos por el sistema de planeación participativa y democrática
<b>META DE PRODUCTO:</b>	<i>Incrementar en un 25% la intervención de comunas y corregimientos del sistema de planeación participativa y democrática</i>

### EVALUACIÓN 2018

LÍNEA BASE	VALOR ESPERADO	TIPO DE META	LOGRO	EVALUACIÓN
75	100	Mantenimiento	100	100

#### EVIDENCIAS

[PLANEACION]: Expedientes de contratación liderados por la Secretaría de Planeación, informes de seguimiento a la ejecución de proyectos. Actas de reunión para concertación de proyectos. Actas de entrega definitiva, evidencias que reposan en el archivo documental del Sistema de Planeación Participativa y Democrática. [SOCIAL]: Actas de inspección, registro fotográfico reposan en medio digital en la oficina de Planeación de la Secretaría de Desarrollo Social.

#### OBSERVACIONES

## Sec. Planeación

<b>EJE</b>	Hábitat, Ambiente Y Territorio
<b>PROGRAMA</b>	Espacio público para la vida
<b>INDICADOR</b>	Número de documentos técnicos adoptados relacionados con estudios de planificación del espacio público
<b>META DE PRODUCTO:</b>	<i>Realizar cuatro (4) Estudios relacionados con la planificación del espacio público</i>

### EVALUACIÓN 2018

LÍNEA BASE	VALOR ESPERADO	TIPO DE META	LOGRO	EVALUACIÓN
ND	3	Incremento	3	100

#### EVIDENCIAS

Inventario de suelos de alto impacto. Predios comprados para el parque de la Paz y diseños de los centros de manzana Bulevar Victoria, Modificación Acuerdo 078 y ejecución de las obras de los parques de la circunvalar.

#### OBSERVACIONES

Con recursos de destinación específica se adquirieron predios para ser adecuados como espacio público y con la EDUP se diseñaron espacios públicos en centros de manzana.

## Sec. Planeación

<b>EJE</b>	Pereira educada y educadora
<b>PROGRAMA</b>	Cultura eje de desarrollo
<b>INDICADOR</b>	Número de Planes y Proyectos formulados para el manejo y la preservación del patrimonio cultural material e inmaterial
<b>META DE PRODUCTO:</b>	<i>Incrementar la promoción, protección y mantenimiento del patrimonio cultural de Pereira;</i>

### EVALUACIÓN 2018

LÍNEA BASE	VALOR ESPERADO	TIPO DE META	LOGRO	EVALUACIÓN
0	3	Incremento	3	100

#### EVIDENCIAS

[CULTURA]: 1) Restauración de esculturas: Monumento Fundadores, la rebeca, Traslado del Vigilante, Compra de escultura artista John Castles, 2) Producción y elaboración de escultura de gran formato para ser ubicada en espacio público autor Federico Uribe, materializada por Hernando Hoyos. 3) Bodegaje y control de los estados de conservación registro fotográfico profesional, enmarcado en los estándares museográficos obra Lucy Tejada. 4) plan de vida indígena enfocado en la preservación de la cultura indígena del cabildo Kurmado.

#### OBSERVACIONES

[CULTURA]: En la vigencia 2018 se realizaron procesos de restauración, traslado y compra de obras de arte - esculturas de gran formato. [PLANEACION]: La Secretaría de planeación a través del subproceso de bienes culturales ha adelantado las acciones necesarias para el funcionamiento de la comisión municipal de patrimonio donde se evalúan y aprueban los proyectos de intervención sobre los inmuebles patrimoniales.

## Sec. Planeación

<b>EJE</b>	Hábitat, Ambiente Y Territorio
<b>PROGRAMA</b>	Variabilidad y cambio climático
<b>INDICADOR</b>	Número de planes sectoriales de adaptación al cambio climático formulados
<b>META DE PRODUCTO:</b>	<i>Formular dos Planes sectoriales de adaptación al cambio climático</i>

### EVALUACIÓN 2018

LÍNEA BASE	VALOR ESPERADO	TIPO DE META	LOGRO	EVALUACIÓN
0	2	Incremento	3	100

#### EVIDENCIAS

Inventario de gases de efecto invernadero para el sector residuos y procesos industriales

#### OBSERVACIONES

## Sec. Planeación

<b>EJE</b>	Hábitat, Ambiente Y Territorio
<b>PROGRAMA</b>	Gestión del riesgo de desastres
<b>INDICADOR</b>	Número de estudios para mejorar el conocimiento del riesgo incorporados en el Plan de Ordenamiento Territorial (POT) del municipio de Pereira
<b>META DE PRODUCTO:</b>	<i>Incorporar en el POT 6 estudios para mejorar el conocimiento del riesgo</i>

### EVALUACIÓN 2018

LÍNEA BASE	VALOR ESPERADO	TIPO DE META	LOGRO	EVALUACIÓN
0	2	Incremento	2	100

#### EVIDENCIAS

Estudio de Detalle Lote los 5, Estudio de detalle Torres de la Villa, Estudio de detalle La quinta Club House.

#### OBSERVACIONES

La meta fue cumplida con recursos de funcionamiento, ya que funcionarios de planta y de libre nombramiento y remoción conforman los comités y consejo de gestión del riesgo, donde se aprueban estos estudios

## Sec. Planeación

<b>EJE</b>	Hábitat, Ambiente Y Territorio
<b>PROGRAMA</b>	Espacio público para la vida
<b>INDICADOR</b>	Ente de espacio público creado
<b>META DE PRODUCTO:</b>	Creación del Observatorio del Espacio Público

### EVALUACIÓN 2018

LÍNEA BASE	VALOR ESPERADO	TIPO DE META	LOGRO	EVALUACIÓN
ND	1	Mantenimiento	1	100

#### EVIDENCIAS

La Comisión Administradora del Espacio Público estudia y aprueba las solicitudes de uso aprovechamiento económico del Espacio Público. De igual manera, durante la formulación de la modificación del Acuerdo 078 de 2008, se realizó el inventario y georeferenciación de los elementos de amoblamiento urbano objeto de uso y aprovechamiento económico localizados en el espacio público (mogadores, pantallas electrónicas, informadores electrónicos y la caracterización de los antejardines).

#### OBSERVACIONES

Se cuenta con un equipo Interdisciplinario que además de realizar seguimiento permanente a las solicitudes relacionadas con el Acuerdo 078 de 2008, actualiza el inventario de los Elementos de amoblamiento urbano objeto de uso y aprovechamiento económico localizados en el espacio público. Lo anterior como herramientas para el funcionamiento del Observatorio de Espacio Público.

## Sec. Planeación

<b>EJE</b>	Hábitat, Ambiente Y Territorio
<b>PROGRAMA</b>	Gestión para la planeación y desarrollo físico territorial
<b>INDICADOR</b>	Número de Proyectos Urbanísticos Estratégicos y Actuaciones Urbanas Integrales gestionados
<b>META DE PRODUCTO:</b>	<i>Gestionar Proyectos Urbanísticos Estratégicos y Actuaciones Urbanas Integrales</i>

### EVALUACIÓN 2018

LÍNEA BASE	VALOR ESPERADO	TIPO DE META	LOGRO	EVALUACIÓN
0	3	Incremento	3	100

#### EVIDENCIAS

Diseños de Centro de Manzana Bulevar Victoria en consonancia con el instrumento de gestión formulado por la Secretaría de Planeación.

#### OBSERVACIONES

Estos diseños y esta gestión se realizó con acompañamiento de la Empresa de Desarrollo Urbano de Pereira EDUP.





## Sec. Recreacion y Deportes

<b>EJE</b>	Pereira educada y educadora
<b>PROGRAMA</b>	Pereira ciudad activa
<b>INDICADOR</b>	Número de escenarios recreo-deportivos construidos
<b>META DE PRODUCTO:</b>	Construir 8 escenarios deportivos y/o recreativos.

### EVALUACIÓN 2018

LÍNEA BASE	VALOR ESPERADO	TIPO DE META	LOGRO	EVALUACIÓN
794	6	Incremento	3	50

#### EVIDENCIAS

Un centro para el desarrollo motor para la primera infancia y (02) Centros de Integración Ciudadana en Puerto caldas y Hacienda Cuba.

#### OBSERVACIONES

## Sec. Recreacion y Deportes

<b>EJE</b>	Pereira educada y educadora
<b>PROGRAMA</b>	Pereira ciudad activa
<b>INDICADOR</b>	Numero de programas de actividad física, recreación y deporte ejecutados anualmente.
<b>META DE PRODUCTO:</b>	<i>Incrementar en 3 el número de programas de actividad física , recreación y deportes con enfoque diferencial</i>

### EVALUACIÓN 2018

LÍNEA BASE	VALOR ESPERADO	TIPO DE META	LOGRO	EVALUACIÓN
10	13	Mantenimiento	13	100

#### EVIDENCIAS

Plan de acción, proyecto inscrito en el banco de proyectos de planeación.

#### OBSERVACIONES

## Sec. Recreación y Deportes

<b>EJE</b>	Pereira educada y educadora
<b>PROGRAMA</b>	Pereira ciudad activa
<b>INDICADOR</b>	Número de escenarios recreo-deportivos administrados, mantenidos o dotados
<b>META DE PRODUCTO:</b>	Administrar, mantener y/o dotar anual 45 escenarios DRAEF (comunitarios-grandes escenarios)

### EVALUACIÓN 2018

LÍNEA BASE	VALOR ESPERADO	TIPO DE META	LOGRO	EVALUACIÓN
794	45	Mantenimiento	57	100

#### EVIDENCIAS

Contratos ejecutados en las actividades del plan de acción ( administrar y mantener en un 100% los (6) seis grandes escenarios deportivos a cargo de la Secretaría de Recreación y Deporte y realizar a (39) escenarios deportivos y recreativos comunitarios públicos, la adecuación, reparación, mantenimiento y dotación) que reposan en el archivo de la Secretaria de Deportes y Recreación.

#### OBSERVACIONES

## Sec. Recreacion y Deportes

<b>EJE</b>	Pereira educada y educadora
<b>PROGRAMA</b>	Pereira ciudad activa
<b>INDICADOR</b>	Incrementar en 2 el número de acciones del sistema de gestión del conocimiento en deporte, recreación, actividad y educación física
<b>META DE PRODUCTO:</b>	<i>Implementar 2 acciones del sistema de gestión del conocimiento en deporte, recreación, actividad y educación física y el fortalecimiento del sector</i>

### EVALUACIÓN 2018

LÍNEA BASE	VALOR ESPERADO	TIPO DE META	LOGRO	EVALUACIÓN
4	5	Mantenimiento	5	100

#### EVIDENCIAS

Las dos nuevas acciones son: Mesa intersectorial e investigaciones. Las cuatro existentes: Participación ciudadana, Observatorio DRAEF, Plan Municipal de Capacitación, Asistencia Técnica a Organismos DRAEF.

#### OBSERVACIONES

## Sec. Recreacion y Deportes

<b>EJE</b>	Pereira educada y educadora
<b>PROGRAMA</b>	Pereira ciudad activa
<b>INDICADOR</b>	Numero de participantes en las vías activas y saludables (acuerdo Nro. 24 de 2013)
<b>META DE PRODUCTO:</b>	<i>Incrementar en 1825 el número de participantes en las vías activas y saludables.</i>

### EVALUACIÓN 2018

LÍNEA BASE	VALOR ESPERADO	TIPO DE META	LOGRO	EVALUACIÓN
7300	8395	Incremento	8200	82.19

#### EVIDENCIAS

Se realizan conteos y se tiene el registro en la Secretaría.

#### OBSERVACIONES



## Sec. Salud Pública y Seguridad Social

<b>EJE</b>	Desarrollo Social, Paz Y Reconciliación
<b>PROGRAMA</b>	Todos con aseguramiento en salud
<b>INDICADOR</b>	% de población pobre con no asegurada con garantía de acceso al primer nivel de atención en salud
<b>META DE PRODUCTO:</b>	<i>Mantener en 100% el acceso de la población pobre no asegurada, al primer nivel de atención en salud.</i>

### EVALUACIÓN 2018

LÍNEA BASE	VALOR ESPERADO	TIPO DE META	LOGRO	EVALUACIÓN
100	100	Mantenimiento	102%	100

#### EVIDENCIAS

Base de datos única de afiliados BDUA regímenes contributivo y subsidiado (Programa de aseguramiento Aplicativo SISAP, Modulo Aseguramiento).

#### OBSERVACIONES

Se mantiene la cobertura de afiliación al régimen subsidiado cumpliendo de esta manera con la meta del Plan de Desarrollo y el Plan Nacional sobre la universalización en afiliación. Este indicador se obtiene sumando Población contributiva: 343.832 personas más Población subsidiada: 143.224, sobre el total de población de Pereira Proyección DANE, Vigencia 2018: 476.660 Personas. Un cumplimiento mayor al 100%.

## Sec. Salud Pública y Seguridad Social

<b>EJE</b>	Desarrollo Social, Paz Y Reconciliación
<b>PROGRAMA</b>	Todos con aseguramiento en salud
<b>INDICADOR</b>	Implementar la estrategia del Defensor de la Salud
<b>META DE PRODUCTO:</b>	<i>Implementar y mantener de la estrategia Defensor de la Salud</i>

### EVALUACIÓN 2018

LÍNEA BASE	VALOR ESPERADO	TIPO DE META	LOGRO	EVALUACIÓN
0	1	Mantenimiento	1	100

#### EVIDENCIAS

Aplicativo de la Secretaría de Salud y Seguridad Social SISAP modulo aseguramiento.

#### OBSERVACIONES

Con el fin de procurar por la defensa de los derechos ciudadanos y evitar al máximo, posibles atropellos por parte de las instituciones prestadoras de los servicios de salud, se creó la estrategia DEFENSOR DE LA SALUD.

## Sec. Salud Pública y Seguridad Social

<b>EJE</b>	Desarrollo Social, Paz Y Reconciliación
<b>PROGRAMA</b>	Salud pública y social
<b>INDICADOR</b>	Tasa de mortalidad por EDA en menores de cinco años
<b>META DE PRODUCTO:</b>	<i>Mantener en cero la tasa de mortalidad por EDA en menores de cinco años</i>

### EVALUACIÓN 2018

LÍNEA BASE	VALOR ESPERADO	TIPO DE META	LOGRO	EVALUACIÓN
0	0	Mantenimiento	3	0.00

#### EVIDENCIAS

Fuente: Sistemas de información Secretaría de Salud y Seguridad Social.

#### OBSERVACIONES

La tasa de mortalidad por EDA en menores de 5 años es 3 corresponde a 1 caso, de acuerdo al análisis de información que realiza el área de sistema de información de la Secretaría de Salud y Seguridad Social del Municipio al reporte de las instituciones de salud. desde la Secretaría de alud se realizan acciones de promoción y prevención en las zona urbana y rural, puesta en macha de la estrategia AIEPI y las acciones realizadas a través de la estrategia de Atención Primaria en Salud con educación en signos de alarma de ERA.



## Sec. Salud Pública y Seguridad Social

<b>EJE</b>	Desarrollo Social, Paz Y Reconciliación
<b>PROGRAMA</b>	Salud pública y social
<b>INDICADOR</b>	Aumentar el número de familias beneficiadas por la estrategia de APS
<b>META DE PRODUCTO:</b>	Aumentar a 15000 el número de familias beneficiadas por la estrategia de atención primaria en salud (APS)

### EVALUACIÓN 2018

LÍNEA BASE	VALOR ESPERADO	TIPO DE META	LOGRO	EVALUACIÓN
7500	12000	Incremento	12000	100

#### EVIDENCIAS

Informes del programa de la estrategia CASA SANA de la Secretaría de Salud y Seguridad Social.

#### OBSERVACIONES

Un cumplimiento del 100%. Se caracterizaron 12.000 familias a través de instrumento de recolección de información y aplicación de APGAR familiar, realización ambiental, conformación de nodos comunitarios para mejorar competencias en auto cuidado, y educación en salud a familias visitadas.

## Sec. Salud Pública y Seguridad Social

<b>EJE</b>	Desarrollo Social, Paz Y Reconciliación
<b>PROGRAMA</b>	Todos con aseguramiento en salud
<b>INDICADOR</b>	Número de veedurías en salud con fortalecimiento institucional
<b>META DE PRODUCTO:</b>	<i>Mantener el fortalecimiento institucional a 220 veeduría en salud Realizar proceso de actualización y mantenimiento a 220 veedurías en salud</i>

### EVALUACIÓN 2018

LÍNEA BASE	VALOR ESPERADO	TIPO DE META	LOGRO	EVALUACIÓN
220	220	Mantenimiento	220	100

#### EVIDENCIAS

Actas de constitución de veedurías y registro de actividades SPP del programa de Promoción Social de la dirección de aseguramiento y Apicativo SISAP de la Secretaría de Salud.

#### OBSERVACIONES

Se realizaron 220 asambleas comunitarias en barrios y veredas del Municipio para la conformación de las veedurías en salud. Y 118 capacitaciones a veedores en salud sobre: Rutas para el aseguramiento, plan de beneficios en salud y proceso de Peticiones, Quejas, Reclamos, Sugerencias y Solicitudes, tenencia responsable de animales de compañía y de manejo adecuado de residuos sólidos.

## Sec. Salud Pública y Seguridad Social

<b>EJE</b>	Desarrollo Social, Paz Y Reconciliación
<b>PROGRAMA</b>	Salud pública y social
<b>INDICADOR</b>	% de programa Hospital Seguro para fortalecer la capacidad de respuesta de la red Hospitalaria ante situaciones de emergencia.
<b>META DE PRODUCTO:</b>	<i>Implementar en el 100% el programa Hospital Seguro en las IPS que prestan servicios de urgencias, UCI y hospitalización, para fortalecer la capacidad de respuesta de la red hospitalaria ante situaciones de emergencia</i>

### EVALUACIÓN 2018

LÍNEA BASE	VALOR ESPERADO	TIPO DE META	LOGRO	EVALUACIÓN
0	100%	Mantenimiento	100%	100

#### EVIDENCIAS

Fuente: Actas de visitas que reposan en el programa de gestión del riesgo de la Secretaría de Salud y Seguridad Social.

#### OBSERVACIONES

Se realizaron 92 visitas de asistencia técnica a 12 IPS en la implementación del programa Hospital seguro.

## Sec. Salud Pública y Seguridad Social

<b>EJE</b>	Desarrollo Social, Paz Y Reconciliación
<b>PROGRAMA</b>	Salud pública y social
<b>INDICADOR</b>	Tasa de éxito terapéutico en pacientes con Tuberculosis Pulmonar
<b>META DE PRODUCTO:</b>	<i>Incrementar al 85% la tasa del éxito terapéutico de los pacientes diagnosticados con Tuberculosis pulmonar</i>

### EVALUACIÓN 2018

LÍNEA BASE	VALOR ESPERADO	TIPO DE META	LOGRO	EVALUACIÓN
80	85%	Incremento	68%	0.00

#### EVIDENCIAS

Fuente: Libro de pacientes que reposan en el Programa de Tuberculosis en la Secretaría de Salud.

#### OBSERVACIONES

Este indicador se evalúa un año hacia atrás que corresponde a los casos ingresados durante el año 2017. El indicador de éxito en el tratamiento es la sumatoria de las condiciones de egreso: tratamiento terminado y curado. Se ha presentado un aumento considerable en pacientes, 25 casos con coinfección TB/VIH con condición de egreso fallecido. La pérdida en el seguimiento sin una adecuada gestión del riesgo por parte de la EAPB. La rotación del personal en las IPS primarias que no genera continuidad en los procesos.

## Sec. Salud Pública y Seguridad Social

<b>EJE</b>	Desarrollo Social, Paz Y Reconciliación
<b>PROGRAMA</b>	Salud pública y social
<b>INDICADOR</b>	Porcentaje de personas beneficiadas con la estrategia CARMEN con reducción de factores de riesgo cardiovascular
<b>META DE PRODUCTO:</b>	<i>Reducir en 50% de la población beneficiada por la estrategia CARMEN los factores de riesgo cardiovascular.</i>

### EVALUACIÓN 2018

LÍNEA BASE	VALOR ESPERADO	TIPO DE META	LOGRO	EVALUACIÓN
ND	40	Reducción	100	100

#### EVIDENCIAS

Registro de actividades SPP que se reporta en el aplicativo SISAP de la Secretaría de Salud y Seguridad Social.

#### OBSERVACIONES

Se cumplió con el 100% de lo programado. Se logra reducir en un 40% los factores de riesgo para las enfermedades crónicas, con la implementación y mantenimiento de la estrategia CARMEN (Conjunto de acciones reducción multifactorial de enfermedades no transmisibles), mediante acciones de promoción y prevención se reduce el Consumo de cigarrillo, alcohol, aumento de actividad física, en intensidad y días para practicarlo a la semana. Disminución en peso, conciencia de aumentar el consumo de frutas, verduras y agua.

## Sec. Salud Pública y Seguridad Social

<b>EJE</b>	Desarrollo Social, Paz Y Reconciliación
<b>PROGRAMA</b>	Salud pública y social
<b>INDICADOR</b>	Número de zonas de escucha implementadas para prevención de consumo de sustancias psicoactivas (SPA)
<b>META DE PRODUCTO:</b>	<i>Incrementar a 16 el número de zonas de escucha</i>

### EVALUACIÓN 2018

LÍNEA BASE	VALOR ESPERADO	TIPO DE META	LOGRO	EVALUACIÓN
8	16	Mantenimiento	16	100

#### EVIDENCIAS

Actas de reunión, tamizajes, el SIDIES (Sistema de diagnóstico estratégico del programa de salud mental de la Secretaría de Salud y Seguridad Social y Registro de actividades SPP que se reporta aplicativo SISAP de la Secretaría de Salud.

#### OBSERVACIONES

Durante el 2018 se realizaron acciones de mantenimiento a las 16 zonas de escucha implementadas, en las comunas de Villasantana, Ferrocarril, Av. del río, El oso, San Joaquín entre otros.

## Sec. Salud Pública y Seguridad Social

<b>EJE</b>	Desarrollo Social, Paz Y Reconciliación
<b>PROGRAMA</b>	Salud pública y social
<b>INDICADOR</b>	Porcentaje de Tiendas Escolares saludables en el municipio de Pereira
<b>META DE PRODUCTO:</b>	<i>Incrementar al 20% las instituciones educativas con tienda Escolar Saludable</i>

### EVALUACIÓN 2018

LÍNEA BASE	VALOR ESPERADO	TIPO DE META	LOGRO	EVALUACIÓN
3	15	Incremento	20	100

#### EVIDENCIAS

Actas de visitas del programa de nutrición de la Secretaría de Salud y Seguridad Social.

#### OBSERVACIONES

Se cumplió con el 100% de lo programado. Se realizaron visitas integrales de oferta nutricional e inspección vigilancia y control de Inspección, vigilancia y control a 40 Instituciones educativas.

## Sec. Salud Pública y Seguridad Social

<b>EJE</b>	Desarrollo Social, Paz Y Reconciliación
<b>PROGRAMA</b>	Salud pública y social
<b>INDICADOR</b>	tasa de mortalidad infantil
<b>META DE PRODUCTO:</b>	<i>Disminuir a 5,0 x 1000 N.V la tasa de mortalidad infantil</i>

### EVALUACIÓN 2018

LÍNEA BASE	VALOR ESPERADO	TIPO DE META	LOGRO	EVALUACIÓN
5,4	5.1	Reducción	6	0.00

#### EVIDENCIAS

Fuente: Sistemas de información Secretaría de Salud y Seguridad Social

#### OBSERVACIONES

El comportamiento es a disminuir la tasa de mortalidad infantil paso de 6.7 en el 2017 a 6 x 1000 menores de un año en el 2018. Corresponde a 40 casos. De acuerdo al análisis de información que realiza el área de sistema de información de la Secretaría de Salud y Seguridad Social del Municipio al reporte de las instituciones de salud, el mayor porcentaje de niños y niñas que aportan a este indicador obedece a causas dentro de las malformaciones de tipo congénito.



## Sec. Salud Pública y Seguridad Social

<b>EJE</b>	Desarrollo Social, Paz Y Reconciliación
<b>PROGRAMA</b>	Salud pública y social
<b>INDICADOR</b>	Porcentaje De instituciones educativas del sector oficial con acciones colectivas en promoción de la salud oral
<b>META DE PRODUCTO:</b>	Mantener en el 100% de la instituciones educativas del sector oficial porcentaje acciones colectivas en promoción de la salud oral

### EVALUACIÓN 2018

LÍNEA BASE	VALOR ESPERADO	TIPO DE META	LOGRO	EVALUACIÓN
100	100	Mantenimiento	100	100

#### EVIDENCIAS

Registro de actividades SPP y aplicativo SISAP Secretaría de Salud y Seguridad Social.

#### OBSERVACIONES

Se cumplió con el 100% de lo programado. Se realizó Promoción de hábitos higiénicos en salud oral a 52.000 niños y niñas de instituciones educativas.

## Sec. Salud Pública y Seguridad Social

<b>EJE</b>	Desarrollo Social, Paz Y Reconciliación
<b>PROGRAMA</b>	Salud pública y social
<b>INDICADOR</b>	Porcentaje de instituciones educativas con implementación de la estrategia de información educación y comunicación denominada "sexualidad con sentido"
<b>META DE PRODUCTO:</b>	<i>Incrementar la cobertura de la estrategia sexualidad con sentido al 20% de Instituciones educativas del sector oficial</i>

### EVALUACIÓN 2018

LÍNEA BASE	VALOR ESPERADO	TIPO DE META	LOGRO	EVALUACIÓN
5	15	Mantenimiento	17	100

#### EVIDENCIAS

Las Unidades didácticas implementadas por el programa de salud sexual y reproductiva, el registro de actividades SPP que se reporta en el aplicativo SISAP de la Secretaría de Salud y registro fotográfico.

#### OBSERVACIONES

Se cumplió con el 100% de lo programado. Corresponde a 29 Instituciones Educativas públicas priorizadas en las que se implementó la estrategia.

## Sec. Salud Pública y Seguridad Social

<b>EJE</b>	Desarrollo Social, Paz Y Reconciliación
<b>PROGRAMA</b>	Salud pública y social
<b>INDICADOR</b>	Porcentaje de parto institucionalizado.
<b>META DE PRODUCTO:</b>	<i>Mantener en el 99% el parto institucionalizado</i>

### EVALUACIÓN 2018

LÍNEA BASE	VALOR ESPERADO	TIPO DE META	LOGRO	EVALUACIÓN
99	99%	Mantenimiento	99,7%	100

#### EVIDENCIAS

Fuente: El dato se obtiene del Reporte de las IPS (Estadísticas vitales, Nacidos Vivos).

#### OBSERVACIONES

Un cumplimiento del 100%. En el 2018 se mantiene en el 99.7% el parto institucionalizado de 4.674 partos, 4.660 fueron en instituciones de salud, 12 en casa y 2 otro lugar.

## Sec. Salud Pública y Seguridad Social

<b>EJE</b>	Desarrollo Social, Paz Y Reconciliación
<b>PROGRAMA</b>	Salud pública y social
<b>INDICADOR</b>	Porcentaje de gestantes con 4 o más controles prenatales
<b>META DE PRODUCTO:</b>	<i>Incrementar al 95% las gestantes con 4 o más controles prenatales</i>

### EVALUACIÓN 2018

LÍNEA BASE	VALOR ESPERADO	TIPO DE META	LOGRO	EVALUACIÓN
92	94%	Incremento	92.37%	18.50

#### EVIDENCIAS

Fuente: El dato se obtiene del Reporte de las IPS: (Estadísticas vitales, Nacidos Vivos).

#### OBSERVACIONES

Para el 2018 el cumplimiento es de 92,3% las gestantes con 4 o más controles prenatales, corresponde a 4.316.

## Sec. Salud Pública y Seguridad Social

<b>EJE</b>	Desarrollo Social, Paz Y Reconciliación
<b>PROGRAMA</b>	Salud pública y social
<b>INDICADOR</b>	Porcentaje de sistemas de suministro de agua con mapas de riesgo de calidad del agua y planes de trabajo correctivo
<b>META DE PRODUCTO:</b>	<i>Incrementar al 100% de los sistemas de suministros de agua con mapa de riesgo de calidad del agua y planes de trabajo correctivo</i>

### EVALUACIÓN 2018

LÍNEA BASE	VALOR ESPERADO	TIPO DE META	LOGRO	EVALUACIÓN
69	100%	Mantenimiento	100%	100

#### EVIDENCIAS

Actas de Visitas de IVC Inspección Sanitaria a Fuentes de Abastecimiento.

#### OBSERVACIONES

Se cumplió con el 100% de lo programado, de los 58 suministro de agua del municipio de Pereira tienen implementado el mapa de riesgo (elaboración de informe Técnico de Visita) (anexo técnico I, II, Acto administrativo).

## Sec. Salud Pública y Seguridad Social

<b>EJE</b>	Desarrollo Social, Paz Y Reconciliación
<b>PROGRAMA</b>	Salud pública y social
<b>INDICADOR</b>	Porcentaje de acueductos con vigilancia de la calidad del agua
<b>META DE PRODUCTO:</b>	<i>Mantener en el 100% de acueductos de la zona urbana y rural del municipio de Pereira la vigilancia de la calidad del agua</i>

### EVALUACIÓN 2018

LÍNEA BASE	VALOR ESPERADO	TIPO DE META	LOGRO	EVALUACIÓN
100	100%	Mantenimiento	100%	100

#### EVIDENCIAS

Actas de Visitas de IVC Inspección, vigilancia y control, los informes de IRABA Índice de riesgo de abastecimiento de agua y los informes de BPS de buenas prácticas sanitaria, del programa de salud ambiental de la Secretaría de Salud y Seguridad Social.

#### OBSERVACIONES

Se cumplió con el 100% de lo programado. Se realizaron visitas de inspección, vigilancia y control a los 58 suministro de agua del municipio de Pereira se realizó asistencia técnica en demanda de cloro y buenas prácticas sanitarias a los acueductos y toma de muestras; mediante análisis físico químico y microbiológico del agua para consumo humano, para garantizar la calidad del agua.

## Sec. Salud Pública y Seguridad Social

<b>EJE</b>	Desarrollo Social, Paz Y Reconciliación
<b>PROGRAMA</b>	Salud pública y social
<b>INDICADOR</b>	Índice de infestación de vectores transmisores de malaria en zonas priorizadas
<b>META DE PRODUCTO:</b>	<i>Reducir a 5% el índice de infestación de vectores transmisores de malaria en zonas priorizadas</i>

### EVALUACIÓN 2018

LÍNEA BASE	VALOR ESPERADO	TIPO DE META	LOGRO	EVALUACIÓN
6	5	Reducción	25%	0.00

#### EVIDENCIAS

Registro de actividades SPP y aplicativo SISAP Secretaría de Salud y Actas de Visita que realiza el programa ETV de la Secretaría de Salud y Seguridad Social.

#### OBSERVACIONES

Se aclara que este indicador se mide en: Reducir en 5% y no (a) el índice de infestación de vectores transmisores de malaria en zonas priorizadas. Se observa un incremento frente a los periodos anteriores. La zona priorizada del Municipio es el corregimiento de Caimalito, dado que la mayor problemática se da por la migración de la población y factores ambientales como la temperatura, la intervención se focaliza en los criaderos temporales para el desarrollo del indicador, porque son estos posibles de controlar de manera física.

## Sec. Salud Pública y Seguridad Social

<b>EJE</b>	Desarrollo Social, Paz Y Reconciliación
<b>PROGRAMA</b>	Salud pública y social
<b>INDICADOR</b>	Porcentaje de familias intervenidas en atención primaria en salud mental con reducción del riesgo psicosocial
<b>META DE PRODUCTO:</b>	<i>Reducir en el 50% de familias intervenidas en atención primaria en salud mental el riesgo psicosocial.</i>

### EVALUACIÓN 2018

LÍNEA BASE	VALOR ESPERADO	TIPO DE META	LOGRO	EVALUACIÓN
0	40%	Reducción	40%	100

#### EVIDENCIAS

Instrumento APGAR y formatos de visita domiciliaria del programa de salud mental de la Secretaría de Salud y Seguridad Social.

#### OBSERVACIONES

Se realizaron 630 visitas domiciliarias a familias identificadas por estrategia de APS, y realizadas por profesionales en psicología se aplicó instrumento de tamizaje de APGAR familiar pre y post para medir la funcionalidad familiar.



## Sec. Salud Pública y Seguridad Social

<b>EJE</b>	Desarrollo Social, Paz Y Reconciliación
<b>PROGRAMA</b>	Salud pública y social
<b>INDICADOR</b>	Tasa de transmisión vertical por VIH-SIDA
<b>META DE PRODUCTO:</b>	Mantener en 0,43 x 1000 N.V la tasa de transmisión vertical

### EVALUACIÓN 2018

LÍNEA BASE	VALOR ESPERADO	TIPO DE META	LOGRO	EVALUACIÓN
0,43	0.43	Mantenimiento	0.43	100

#### EVIDENCIAS

Actas de visitas y las lista de chequeo aplicadas para recolectar información del programa de salud sexual y reproductiva de la Secretaría de Salud y Seguridad Social.

#### OBSERVACIONES

Se cumplió con el 100% de lo programado. Desde la Secretaría de Salud se realizan acciones a través del programa de salud sexual y reproductiva: se realizaron visitas a las IPS de la red pública para verificar el cumplimiento de la normatividad frente a la atención integral en VIH y visitas a 12 EPS para seguimiento y acompañamiento en las EPS frente a la implementación del plan nacional de respuesta ante las ITS VIH/SIDA.

## Sec. Salud Pública y Seguridad Social

<b>EJE</b>	Desarrollo Social, Paz Y Reconciliación
<b>PROGRAMA</b>	Salud pública y social
<b>INDICADOR</b>	índice de infestación de vectores transmisores de dengue
<b>META DE PRODUCTO:</b>	<i>Mantener en un 12% el índice de infestación de vectores transmisores de dengue en sectores priorizados</i>

### EVALUACIÓN 2018

LÍNEA BASE	VALOR ESPERADO	TIPO DE META	LOGRO	EVALUACIÓN
12	12%	Mantenimiento	7,7%	100

#### EVIDENCIAS

Registro de actividades SPP que se reporta información en el aplicativo SISAP Secretaría de salud y los archivos de recolección de la información en el formato de índices médicos del programa ETV de la Secretaría de Salud y Seguridad Social.

#### OBSERVACIONES

Para dar cumplimiento a esta meta desde el programa de ETV enfermedades transmitidas por vectores se realizó 55.509 levantamientos de índices médicos, Abatización en depósitos a 12.866 sumideros, fumigación de 759 viviendas de los sectores vulnerables. Y mantenimiento de la estrategia de movilización, Información, Educación y Comunicación, para la prevención de las enfermedades transmitidas por vectores (Dengue, zika y Chikungunya).

## Sec. Salud Pública y Seguridad Social

<b>EJE</b>	Desarrollo Social, Paz Y Reconciliación
<b>PROGRAMA</b>	Salud pública y social
<b>INDICADOR</b>	% de implementación de la política pública de salud mental del municipio.
<b>META DE PRODUCTO:</b>	<i>Implementar en un 100% la política pública de salud mental.</i>

### EVALUACIÓN 2018

LÍNEA BASE	VALOR ESPERADO	TIPO DE META	LOGRO	EVALUACIÓN
10	75%	Incremento	75%	100

#### EVIDENCIAS

Proyecto de acuerdo de la política pública, matriz interprogramática de la política, Actas de reunión con el comité Municipal de prevención y reducción al consumo de SPA.

#### OBSERVACIONES

Se adoptó la política de salud mental, la cual fue aprobada por el Concejo Municipal mediante el acuerdo 026 del 2017. Para la implementación de la política se tuvo en cuenta el estudio de salud mental para orientar las acciones interinstitucionales que den respuesta a los resultados del mismo. Adicionalmente se validó con los actores claves la matriz interprogramática que permite identificar las acciones misionales de la salud mental.

## Sec. Salud Pública y Seguridad Social

<b>EJE</b>	Desarrollo Social, Paz Y Reconciliación
<b>PROGRAMA</b>	Salud pública y social
<b>INDICADOR</b>	Porcentaje de familias beneficiadas por la estrategia familias fuertes con incremento en las habilidades de comunicación y toma de decisiones. (Medición anual)
<b>META DE PRODUCTO:</b>	<i>Incrementar en el 70% de las familias intervenidas por la estrategia familias fuertes las habilidades de comunicación y toma de decisiones</i>

### EVALUACIÓN 2018

LÍNEA BASE	VALOR ESPERADO	TIPO DE META	LOGRO	EVALUACIÓN
0	70%	Mantenimiento	100%	100

#### EVIDENCIAS

Informes del programa de salud mental de la Secretaría de Salud y Seguridad Social.

#### OBSERVACIONES

De 140 proyectadas se logró tener una cobertura de 220 familias, dado que se aumentó el recurso humano para fortalecer el programa de familias fuertes, que responde a las líneas estratégicas de prevención de la política pública de salud mental. Identificadas el 100% corresponde a 220 familias intervenidas, a través de sesiones pedagógicas de padres y adolescentes para mejorar la comunicación asertiva, la toma de decisiones, las conductas de riesgo, resolución de conflictos al interior del hogar.

## Sec. Salud Pública y Seguridad Social

<b>EJE</b>	Desarrollo Social, Paz Y Reconciliación
<b>PROGRAMA</b>	Salud pública y social
<b>INDICADOR</b>	Bajo peso al nacer
<b>META DE PRODUCTO:</b>	Reducir a 2,4% el bajo peso al nacer a término

### EVALUACIÓN 2018

LÍNEA BASE	VALOR ESPERADO	TIPO DE META	LOGRO	EVALUACIÓN
2,8	2.5	Reducción	3,1	0.00

#### EVIDENCIAS

Reportes de las instituciones de Salud (RIPS).

#### OBSERVACIONES

Corresponde a 132 casos. Desde la Secretaría de Salud, se realizan las visitas de asistencia técnica de las IPS y EPS para la vigilancia, control y seguimiento de los niños con bajo peso al nacer; se hace visitas de campo a los casos reportados con el fin de reducir el porcentaje de bajo peso al nacer.

## Sec. Salud Pública y Seguridad Social

<b>EJE</b>	Desarrollo Social, Paz Y Reconciliación
<b>PROGRAMA</b>	Salud pública y social
<b>INDICADOR</b>	Media de lactancia materna (Medición cuatrienal)
<b>META DE PRODUCTO:</b>	<i>Incrementar la media de lactancia materna a 3</i>

### EVALUACIÓN 2018

LÍNEA BASE	VALOR ESPERADO	TIPO DE META	LOGRO	EVALUACIÓN
2	2	Mantenimiento	4	100

#### EVIDENCIAS

Informe del Programa de Nutrición.

#### OBSERVACIONES

Se cumplió en un 100%, se incrementó de 3 a 4.

## Sec. Salud Pública y Seguridad Social

<b>EJE</b>	Desarrollo Social, Paz Y Reconciliación
<b>PROGRAMA</b>	Salud pública y social
<b>INDICADOR</b>	Construcción y actualización de líneas de base en salud pública para el análisis de la situación de salud de la población de Pereira
<b>META DE PRODUCTO:</b>	<i>Construir dos líneas base y actualizar cuatro para el análisis de la situación de salud de la población de Pereira establecidas</i>

### EVALUACIÓN 2018

LÍNEA BASE	VALOR ESPERADO	TIPO DE META	LOGRO	EVALUACIÓN
4	2	Incremento	2	100

#### EVIDENCIAS

Estudio de lactancia materna.

#### OBSERVACIONES

Un cumplimiento del 100%. Para la presente vigencia se realizó la investigación de salud mental y nutrición.

## Sec. Salud Pública y Seguridad Social

<b>EJE</b>	Desarrollo Social, Paz Y Reconciliación
<b>PROGRAMA</b>	Salud pública y social
<b>INDICADOR</b>	Cobertura de vacunación antirrábica.
<b>META DE PRODUCTO:</b>	<i>Incrementar al 80% la cobertura de vacunación antirrábica</i>

### EVALUACIÓN 2018

LÍNEA BASE	VALOR ESPERADO	TIPO DE META	LOGRO	EVALUACIÓN
74,3	80%	Mantenimiento	82.37%	100

#### EVIDENCIAS

Registro de vacunados del programa de vacunación de la Secretaría de Salud y Seguridad Social.

#### OBSERVACIONES

En el año 2018 se aplicaron 59.360 dosis, que corresponde a vacunación oficial de la Secretaría de Salud y Seguridad Social 51.900 dosis aplicadas por el programa Zoonosis y 7.460 reportadas por IPS veterinarias particulares. Para vacunar caninos y felinos contra la rabia. Minimizando de esta forma el riesgo de la transmisión humana por perros y gatos; cobertura de las 19 comunas y 12 corregimientos del Municipio.



## Sec. Salud Pública y Seguridad Social

<b>EJE</b>	Desarrollo Social, Paz Y Reconciliación
<b>PROGRAMA</b>	Salud pública y social
<b>INDICADOR</b>	Porcentaje de IPS veterinarias con proceso de inspección, vigilancia y control
<b>META DE PRODUCTO:</b>	<i>Incrementar al 100% la cobertura de IPS veterinarias con proceso de inspección, vigilancia y control</i>

### EVALUACIÓN 2018

LÍNEA BASE	VALOR ESPERADO	TIPO DE META	LOGRO	EVALUACIÓN
38	90	Mantenimiento	100%	100

#### EVIDENCIAS

Informes del programa de ZOONOSIS de la Secretaría de Salud y Seguridad Social.

#### OBSERVACIONES

Un cumplimiento del 100% se visitaron 106 IPS de atención veterinaria y afines en el Municipio caracterizados con 120 visitas, para la actualización de la base de datos y realizar visitas de IVC Inspección, vigilancia y control a las prestadoras de servicios médicos veterinarios y establecimientos afines como Almacenes agropecuarios, peluquerías veterinarias y establecimientos que comercializan animales de compañía, con las respectivas exigencias sanitarias.

## Sec. Salud Pública y Seguridad Social

<b>EJE</b>	Desarrollo Social, Paz Y Reconciliación
<b>PROGRAMA</b>	Salud pública y social
<b>INDICADOR</b>	Cobertura útil de vacunación con población nacidos vivos.
<b>META DE PRODUCTO:</b>	<i>Mantener en el 96% la cobertura en vacunación con población nacidos vivos</i>

### EVALUACIÓN 2018

LÍNEA BASE	VALOR ESPERADO	TIPO DE META	LOGRO	EVALUACIÓN
96	96%	Mantenimiento	90%	93.75

#### EVIDENCIAS

Este dato se obtiene de los reportes del RIPS (Registros individuales de prestación de servicios de Salud) por parte de las Instituciones de Salud.

#### OBSERVACIONES

Un cumplimiento del 90%. Se completó al 30 de diciembre esquemas de vacunación a 4.627 niños menores de un año, con terceras dosis del biológico trazador POLIO; con el fin de lograr coberturas útiles (>95%). No se alcanzó el 96% esperado dado que Dosquebradas instaló puntos de vacunación en Pereira, lo que afecta el número de niños vacunados.

## Sec. Salud Pública y Seguridad Social

<b>EJE</b>	Desarrollo Social, Paz Y Reconciliación
<b>PROGRAMA</b>	Salud pública y social
<b>INDICADOR</b>	Tasa de mortalidad por Infección Respiratoria Aguda IRA en menores de cinco años
<b>META DE PRODUCTO:</b>	<i>Mantener en 5,9 x 100.000 menores de cinco años la Tasa de mortalidad por Infección Respiratoria Aguda IRA</i>

### EVALUACIÓN 2018

LÍNEA BASE	VALOR ESPERADO	TIPO DE META	LOGRO	EVALUACIÓN
5,9	5.9	Mantenimiento	3	100

#### EVIDENCIAS

Fuente: Sistemas de información Secretaría de Salud y Seguridad Social.

#### OBSERVACIONES

La tasa de mortalidad por IRA de 3 x 100.000 menores de 5 años. corresponde a 1 caso; de acuerdo al análisis de información que realiza el área de sistema de información de la Secretaría de Salud y Seguridad Social del Municipio al reporte de las instituciones de salud.



## Sec. Tecnologías de Información y Comunicación

<b>EJE</b>	Competitividad, Innovación Y Empleo
<b>PROGRAMA</b>	Ciencia, tecnología e innovación para el cambio
<b>INDICADOR</b>	Numero de Puntos Vive Digital, Quioscos Vive Digital y Vive Labs en funcionamiento
<b>META DE PRODUCTO:</b>	<i>Incrementar a 18 el N° de espacios vive digital para el acceso a la comunidad</i>

### EVALUACIÓN 2018

LÍNEA BASE	VALOR ESPERADO	TIPO DE META	LOGRO	EVALUACIÓN
8	7	Incremento	4	57.14

#### EVIDENCIAS

Corregimiento Morelia = Betulia Alta Puerto Caldas = Enrique Millán Rubio Combia Alta =  
Institución Educativa El Pital Combia Alta = I.E San Vicente Pénjamo

#### OBSERVACIONES

Cuatro (4) puntos Vive Digital implementados en los corregimientos de Morelia, Puerto Caldas, Combia Alta

## Sec. Tecnologías de Información y Comunicación

<b>EJE</b>	Competitividad, Innovación Y Empleo
<b>PROGRAMA</b>	Ciencia, tecnología e innovación para el cambio
<b>INDICADOR</b>	Personas capacitadas en la industria creativa del software
<b>META DE PRODUCTO:</b>	<i>Incrementar a 1500 el N° de Personas capacitadas en herramientas de apoyo a la industria creativa, en los Vive Labs y Puntos Vive Digital Plus.</i>

### EVALUACIÓN 2018

LÍNEA BASE	VALOR ESPERADO	TIPO DE META	LOGRO	EVALUACIÓN
1035	1350	Incremento	1324	91.75

#### EVIDENCIAS

Listados de asistencia y certificados de capacitación a programas ofertados en los puntos vive digital

#### OBSERVACIONES

Programas de capacitación realizados en los 5 puntos vive digital del Municipio de Pereira. (128 en 2018)

## Sec. Tecnologías de Información y Comunicación

<b>EJE</b>	Competitividad, Innovación Y Empleo
<b>PROGRAMA</b>	Ciencia, tecnología e innovación para el cambio
<b>INDICADOR</b>	Personas beneficiadas en procesos de formación en temas TIC como apoyo a talento digital
<b>META DE PRODUCTO:</b>	<i>Incrementar a 800 el número de personas beneficiadas en capacitaciones y formación especializada en temas de TIC</i>

### EVALUACIÓN 2018

LÍNEA BASE	VALOR ESPERADO	TIPO DE META	LOGRO	EVALUACIÓN
462	238	Incremento	1849	100

#### EVIDENCIAS

Listados de asistencia a programas ofertados en los puntos vive digital. Nombre del curso: Técnico en implementación y mantenimiento de equipos electrónicos industriales, Técnico en sistemas mantenimiento equipos de cómputo, Aplicación de herramientas de información y comunicación. Acumulados a 2018: 615

#### OBSERVACIONES

Técnico en implementación y mantenimiento de equipos electrónicos industriales, personas capacitadas, Técnico en sistemas mantenimiento equipos de cómputo, aplicación de herramientas de información y comunicación.

## Sec. Tecnologías de Información y Comunicación

<b>EJE</b>	Competitividad, Innovación Y Empleo
<b>PROGRAMA</b>	Ciencia, tecnología e innovación para el cambio
<b>INDICADOR</b>	Número de niños por terminal en las sedes educativas oficiales
<b>META DE PRODUCTO:</b>	<i>Reducir a 6 el número de terminales por niño en las sedes educativas oficiales</i>

### EVALUACIÓN 2018

LÍNEA BASE	VALOR ESPERADO	TIPO DE META	LOGRO	EVALUACIÓN
10	6	Reducción	6.6	85.00

#### EVIDENCIAS

Compra de equipos de cómputo a educación en 2018

#### OBSERVACIONES

Certificación de la Secretaría de Educación, de cuantos niños por terminal, donde se informa que son 6.6 por niño, como resultado de la compra de equipos de 2018.

## Sec. Tecnologías de Información y Comunicación

<b>EJE</b>	Competitividad, Innovación Y Empleo
<b>PROGRAMA</b>	Ciencia, tecnología e innovación para el cambio
<b>INDICADOR</b>	Número de beneficiarios de Apps.co
<b>META DE PRODUCTO:</b>	<i>Incrementar a 2000 el N° de Beneficiarios de las iniciativas de desarrollo de contenidos digitales y Apps</i>

### EVALUACIÓN 2018

LÍNEA BASE	VALOR ESPERADO	TIPO DE META	LOGRO	EVALUACIÓN
1200	600	Incremento	9118	100

#### EVIDENCIAS

Se beneficiaron 118 personas utilizando la aplicación de denuncia ciudadana; Contrato N°2889 de 2018.

#### OBSERVACIONES

Certificado de beneficiarios de la Empresa SISFO



## Sec. Tecnologías de Información y Comunicación

<b>EJE</b>	Competitividad, Innovación Y Empleo
<b>PROGRAMA</b>	Ciencia, tecnología e innovación para el cambio
<b>INDICADOR</b>	Implementación de Puntos WiFi en el Municipio
<b>META DE PRODUCTO:</b>	Implementar 100 de Puntos Wifi en el Municipio

### EVALUACIÓN 2018

LÍNEA BASE	VALOR ESPERADO	TIPO DE META	LOGRO	EVALUACIÓN
0	100	Incremento	115	100

#### EVIDENCIAS

Contrato Interadministrativo N°413

#### OBSERVACIONES

Sostenimiento del proyecto 100 zonas wifi gratis para el Municipio de Pereira y las Corregidurías, se implementan 15 Zonas Wifi adicionales a las 100 construidas en el 2016.

## Sec. Tecnologías de Información y Comunicación

<b>EJE</b>	Competitividad, Innovación Y Empleo
<b>PROGRAMA</b>	Ciencia, tecnología e innovación para el cambio
<b>INDICADOR</b>	Trámites y Servicios Institucionales en línea.
<b>META DE PRODUCTO:</b>	<i>Incrementar a 11 el número de trámites y/o servicios institucionales en línea de la administración municipal.</i>

### EVALUACIÓN 2018

LÍNEA BASE	VALOR ESPERADO	TIPO DE META	LOGRO	EVALUACIÓN
4	5	Incremento	14	100

#### EVIDENCIAS

Para el avance de 2018, se crearon cinco (5) trámites en línea, los cuales fueron: 1) Sistema de información geográfico. 2) Impuesto predial unificado. 3) Certificado de estratificación socioeconómica. 4) Asignación de nomenclatura. 5) Certificado Paz y Salvo.

#### OBSERVACIONES

El avance acumulado a 2018 es de diez (10) trámites y servicios totalmente en Línea y cuatro (4) trámites parcialmente en Línea. Totalmente en línea: 1) Certificado paz y salvo. 2) Sistema de información geográfico. 3) Nuevo portal tributario. 4) Certificado de estratificación. 5) Asignación de Nomenclaturas. 6) Espectáculos Públicos. 7) Paz y Salvo delineación Urbana. 8) Horario extendido motos. 9) Préstamo de bicicletas. 10) Registro rasa potencialmente peligrosas. Parcialmente en línea: 1) Licencia de ocupación espacio público. 2) Cancelación matrícula arrendador. 3) Registro de extinción de la propiedad. 4) Permiso de espectáculos públicos. Auxilio para gastos sepelio.

## Sec. Tecnologías de Información y Comunicación

<b>EJE</b>	Competitividad, Innovación Y Empleo
<b>PROGRAMA</b>	Ciencia, tecnología e innovación para el cambio
<b>INDICADOR</b>	Servidores y maestros públicos certificados TIC
<b>META DE PRODUCTO:</b>	<i>Incrementar a 7000 el número de Servidores y Maestros Públicos certificados</i>

### EVALUACIÓN 2018

LÍNEA BASE	VALOR ESPERADO	TIPO DE META	LOGRO	EVALUACIÓN
6047	653	Incremento	609	93.26

#### EVIDENCIAS

Sin Evidencias

#### OBSERVACIONES

Para el año 2018 no se realizó algún proceso de seguimiento a esta meta, se acumula la cantidad lograda en 2017 de 609

## Sec. Tecnologías de Información y Comunicación

<b>EJE</b>	Competitividad, Innovación Y Empleo
<b>PROGRAMA</b>	Ciencia, tecnología e innovación para el cambio
<b>INDICADOR</b>	Índice de Gobierno en línea
<b>META DE PRODUCTO:</b>	<i>Incrementar al 100% el Índice de Gestión de Gobierno en línea territorial</i>

### EVALUACIÓN 2018

LÍNEA BASE	VALOR ESPERADO	TIPO DE META	LOGRO	EVALUACIÓN
51,25	100	Incremento	69%	36.41

#### EVIDENCIAS

Dato según indicador de Gobierno Digital: (69) Empoderamiento de los ciudadanos a partir del acceso a la información pública, la apertura de datos, la rendición de cuentas y la participación de la sociedad en el Gobierno

#### OBSERVACIONES

<http://estrategia.gobiernoenlinea.gov.co/623/w3-propertyvalue-14714.html> Link Indice GEL Territorial

## Sec. Tecnologías de Información y Comunicación

<b>EJE</b>	Competitividad, Innovación Y Empleo
<b>PROGRAMA</b>	Ciencia, tecnología e innovación para el cambio
<b>INDICADOR</b>	Empresarios Digitales Certificados
<b>META DE PRODUCTO:</b>	<i>Incrementar a 3100 el número de empresarios en certificación digital</i>

### EVALUACIÓN 2018

LÍNEA BASE	VALOR ESPERADO	TIPO DE META	LOGRO	EVALUACIÓN
2665	300	Incremento	3611	100

#### EVIDENCIAS

En la actualidad tenemos 1500 personas inscritas en la plataforma de formación y 946 certificadas con por lo menos 1 curso.

#### OBSERVACIONES

1500 personas inscritas en 5 líneas de trabajo con territorios, transformación digital, masificación de soluciones, comercio electrónico, formación, mentalidad y cultura.



## Secretaria de Vivienda Social

<b>EJE</b>	Hábitat, Ambiente Y Territorio
<b>PROGRAMA</b>	Hábitat social
<b>INDICADOR</b>	Número de asentamientos legalizados
<b>META DE PRODUCTO:</b>	Legalizar 2 asentamientos

### EVALUACIÓN 2018

LÍNEA BASE	VALOR ESPERADO	TIPO DE META	LOGRO	EVALUACIÓN
1	2	Incremento	2	100

#### EVIDENCIAS

Barrio intermedio Villa Santana

#### OBSERVACIONES

## Secretaria de Vivienda Social

<b>EJE</b>	Hábitat, Ambiente Y Territorio
<b>PROGRAMA</b>	Hábitat social
<b>INDICADOR</b>	Número de viviendas rurales mejoradas
<b>META DE PRODUCTO:</b>	Mejorar 200 viviendas rurales

### EVALUACIÓN 2018

LÍNEA BASE	VALOR ESPERADO	TIPO DE META	LOGRO	EVALUACIÓN
166	180	Incremento	833	100

#### EVIDENCIAS

Se entregaron por recursos propios 227 mejoramientos y por Presupuesto Participativo 53 para el año 2018.

#### OBSERVACIONES

## Secretaria de Vivienda Social

**EJE** Hábitat, Ambiente Y Territorio

**PROGRAMA** Hábitat social

**INDICADOR** Número de predios titulados

**META DE PRODUCTO:** *Titular 600 predios*

### EVALUACIÓN 2018

LÍNEA BASE	VALOR ESPERADO	TIPO DE META	LOGRO	EVALUACIÓN
500	450	Incremento	392	87.11

#### EVIDENCIAS

Se entregaron 158 titulaciones en Galicia, 31 en el barrio La Independencia, 4 en Puerto Caldas y 1 en Veracruz

#### OBSERVACIONES

Se realizaron ajustes a las cifras entregadas para los años 2016 y 2017 por error involuntario cuando se suministró la información.



## Secretaria de Vivienda Social

<b>EJE</b>	Hábitat, Ambiente Y Territorio
<b>PROGRAMA</b>	Hábitat social
<b>INDICADOR</b>	Número de viviendas urbanas mejoradas
<b>META DE PRODUCTO:</b>	Mejorar 3.000 Viviendas urbanas

### EVALUACIÓN 2018

LÍNEA BASE	VALOR ESPERADO	TIPO DE META	LOGRO	EVALUACIÓN
2919	2250	Incremento	1449	64.4

#### EVIDENCIAS

Se entregaron 227 mejoramientos con recursos propios y 52 de Presupuesto Participativo

#### OBSERVACIONES

Se realizaron ajustes a las cifras entregadas para los años 2016 y 2017 por error involuntario cuando se suministró la información.

## Secretaria de Vivienda Social

<b>EJE</b>	Hábitat, Ambiente Y Territorio
<b>PROGRAMA</b>	Hábitat social
<b>INDICADOR</b>	Porcentaje de Programa de vivienda rural implementado
<b>META DE PRODUCTO:</b>	<i>Implementar en un 100% un programa de vivienda rural</i>

### EVALUACIÓN 2018

LÍNEA BASE	VALOR ESPERADO	TIPO DE META	LOGRO	EVALUACIÓN
0	75	Incremento	100	100

#### EVIDENCIAS

Resolución de apertura 11562 dic 4-18 y la Resolución de individualización 11912

#### OBSERVACIONES

Asignación de recursos realizada por parte del Ministerio de Agricultura, producto de la gestión realizada por la Secretaría de Vivienda Social.

## Secretaría de Vivienda Social

<b>EJE</b>	Hábitat, Ambiente Y Territorio
<b>PROGRAMA</b>	Hábitat social
<b>INDICADOR</b>	Proyecto de acuerdo de la Política pública de Hábitat
<b>META DE PRODUCTO:</b>	Aprobación y Reglamentación de la Política pública de Hábitat

### EVALUACIÓN 2018

LÍNEA BASE	VALOR ESPERADO	TIPO DE META	LOGRO	EVALUACIÓN
0	100	Incremento	90	90

#### EVIDENCIAS

Avance en el documento técnico de la Política Pública.

#### OBSERVACIONES

En la vigencia 2019, se presentará el documento terminado de política al Concejo Municipal. Como el indicador de resultado "Gestionar y/o construir 5.000 viviendas VIS y VIP, con enfoque diferencial", es la meta fundamental de la Secretaría de Vivienda Social, se realizaron actividades que demandaron recursos en el 2018. Los recursos demandados por el indicador de resultado se incluyen en esta meta de producto que contribuye a la de resultado.

## Secretaria de Vivienda Social

<b>EJE</b>	Hábitat, Ambiente Y Territorio
<b>PROGRAMA</b>	Hábitat social
<b>INDICADOR</b>	Número de Barrios con mejoramiento integral
<b>META DE PRODUCTO:</b>	<i>Mejorar íntegramente 2 barrios con enfoque diferencial</i>

### EVALUACIÓN 2018

LÍNEA BASE	VALOR ESPERADO	TIPO DE META	LOGRO	EVALUACIÓN
2	1	Mantenimiento	1	100

#### EVIDENCIAS

Se realizaron obras estructurales y de equipamiento (contrato 3640) y la entrega del mirador de Altagracia en el mes de diciembre del 2018

#### OBSERVACIONES

Se realiza la entrega del mirador de Altagracia en el mes de diciembre del 2018,



## Unidad Adm. Especial Cuerpo Oficial de Bomberos

<b>EJE</b>	Hábitat, Ambiente Y Territorio
<b>PROGRAMA</b>	Gestión del riesgo de desastres
<b>INDICADOR</b>	Porcentaje de implementación de una estrategia de fortalecimiento de la capacidad de respuesta del cuerpo oficial de bomberos de la ciudad de Pereira
<b>META DE PRODUCTO:</b>	<i>Implementar en un 100% la estrategia de fortalecimiento de la capacidad de respuesta del cuerpo oficial de bomberos de la ciudad de Pereira</i>

### EVALUACIÓN 2018

LÍNEA BASE	VALOR ESPERADO	TIPO DE META	LOGRO	EVALUACIÓN
0	100	Mantenimiento	100	100

#### EVIDENCIAS

Se recibe kit hidráulico de des inundación por parte de la Dirección Nacional de Bomberos el 25 de enero de 2018 por Comodato; Se ha fortalecido la capacidad de respuesta vinculando 48 unidades bomberiles apoyo a la atención de emergencias a través del Cuerpo de Bomberos Voluntarios; Adquisición de elementos de protección y de rescate con destino a la Unidad Administrativa Especial Cuerpo Oficial de Bomberos de Pereira - contrato No. 3205; Compra de camarotes, colchones, protectores de colchones y Lockers - contrato 3208; adquisición de adquisición de equipos y elementos de comunicación en VHF para el mejoramiento de comunicaciones, Contrato 3354; adquisición de vehículos de Bomberos: Dos máquinas extintoras y un vehículo de Rescate urbano - Contrato No. 3353 y una máquina extintora - Contrato No. 5455; construcción Estación De Bomberos Del Corregimiento De Puerto Caldas - Contrato 4779; adquisición de elementos de cómputo y periféricos - orden de compra No. 32203; suministro e instalación de mobiliario - Contrato 5340.

#### OBSERVACIONES



# Gracias



Secretaría de Planeación