

Versión: 02

Fecha de Vigencia: 11 septiembre 2020

ANEXO No. 3
MUNICIPIO DE PEREIRA
ESTADO DE RESULTADOS
INDIVIDUAL
31 DE DICIEMBRE DE 2021
(Cifras en pesos)


		dic-2021	dic-2020
INGRESOS SIN CONTRAPRESTACION	Nota		
	28.1	911.671.981.624	812.694.945.026
Ingresos fiscales	28.1.1	406.406.458.250	337.986.826.138
Transferencias y subvenciones		490.402.822.792	464.216.330.085
Operaciones Interinstitucionales		14.862.700.582	10.491.788.803
GASTOS OPERACIONALES		944.458.108.232	786.069.122.202
De administración y operación	29.1	134.605.593.236	105.799.484.832
Deterioro, depreciaciones y amort.	29.2	87.519.037.103	36.361.460.844
Transferencias y subvenciones	29.3	44.603.366.063	26.667.398.092
Gasto público social	29.4	654.961.786.445	600.100.086.767
Operaciones Interinstitucionales	29.6	22.768.325.385	17.140.691.667
SUPERAVIT OPERACIONAL		(32.786.126.608)	26.625.822.824
OTROS INGRESOS		83.753.405.309	71.218.785.959
Otros ingresos		83.753.405.309	71.218.785.959
OTROS GASTOS		16.592.626.596	18.924.153.355
Otros gastos	29.7	16.592.626.596	18.924.153.355
EXCEDENTE DEL EJERCICIO		34.374.652.105	78.920.455.428



CARLOS ALBERTO MAYA LOPEZ
Alcalde Municipal



DORA PATRICIA OSPINA PARRA
Secretaria de Hacienda



ALICIA ACUÑA ARANGO
Sub Secretaria de Asuntos Financieros




HECTOR FABIO CASTRO CALVO
Director Operativo de Contaduría
TP 153376-T


ANEXO No. 4
MUNICIPIO DE PEREIRA
ESTADO DE RESULTADOS
INDIVIDUAL
31 DE DICIEMBRE DE 2021
(Cifras en pesos)

	dic-2021	dic-2020
INGRESOS SIN CONTRAPRESTACION	Nota 28.1 911.671.981.624	812.694.945.026
Ingresos Fiscales	28.1.1 406.406.458.250	337.986.826.138
Impuestos	345.283.778.279	285.489.178.186
Contribuciones, tasas e ingresos no tributarios	66.450.080.298	52.633.823.903
Devoluciones y descuentos	(5.327.400.327)	(136.175.951)
Transferencias y subvenciones	490.402.822.792	464.216.330.085
Sistema General Participaciones	350.770.575.593	322.287.710.729
Sistema General de Regalías	1.172.072.514	188.408.371
Sistema de Seguridad Social en Salud	107.027.444.546	108.943.119.258
Otras Transferencias	31.432.730.139	32.797.091.727
Operaciones Interinstitucionales	14.862.700.582	10.491.788.803
Fondos Recibidos	14.862.700.582	10.491.788.803
GASTOS OPERACIONALES	944.458.108.232	786.069.122.202
De administración y operación	29.1 134.605.593.236	105.799.484.832
Sueldos y Salarios	33.023.986.596	31.362.982.817
Contribuciones Imputadas	94.241.792	86.321.821
Contribuciones Efectivas	10.761.577.503	10.363.149.876
Aportes sobre la Nómina	1.589.395.400	1.739.295.100
Prestaciones Sociales	14.184.272.266	15.500.664.431
Gastos de Personal Diversos	17.112.267.562	5.605.469.511
Generales	53.880.180.135	37.095.905.642
Impuestos, contribuciones y tasas	3.959.671.982	4.045.695.634
Deterioro, Depreciaciones, Amortizaciones y Provisiones	29.2 87.519.037.103	36.361.460.844
Deterioro de cuentas por cobrar	67.034.716.669	13.188.272.323
Depreciación de propiedades planta y equipo	8.534.014.149	10.727.705.993
Depreciación de Propiedades de Inversión	35.434.773	35.788.453
Depreciación de Bienes de Uso Público	11.821.312.629	11.640.870.791
Amortización de activos Intangibles	93.558.883	768.823.284
Transferencias subvenciones	29.3 44.603.366.063	26.667.398.092
Otras Transferencias	43.619.245.519	26.667.398.092
Subvenciones	984.120.544	-
Gasto Público Social	29.4 654.961.786.445	600.100.086.767
Educación	284.029.527.181	265.726.577.551
Salud	214.024.754.435	202.313.163.443
Agua Potable y Saneamiento Básico	4.259.541.890	2.931.176.769
Vivienda	9.496.590.391	2.472.530.161
Recreación y Deporte	6.789.016.236	3.821.814.252
Cultura	10.801.468.597	7.145.917.869
Desarrollo Comunitario y Bienestar Social	115.912.577.808	110.076.518.600
Medio Ambiente	9.520.550.407	5.106.388.122
Subsidios Asignado	127.759.500	506.000.000
OPERACIONES INTERINSTITUCIONALES	29.6 22.768.325.385	17.140.691.667
Fondos entregados	22.768.325.385	17.140.691.667

ANEXO No. 4
MUNICIPIO DE PEREIRA
ESTADO DE RESULTADOS
INDIVIDUAL
31 DE DICIEMBRE DE 2021
(Cifras en pesos)

	dic-2021	dic-2020
Nota		
<i>SUPERAVIT O PERDIDA OPERACIONAL</i>	<u>(32.786.126.608)</u>	<u>26.625.822.824</u>
OTROS INGRESOS	<u>83.753.405.309</u>	<u>71.218.785.959</u>
Financieros	11.343.363.078	26.764.541.032
Ajuste por Diferencia en Cambio	73.281.684	804.706.762
Ingresos Diversos	71.490.873.608	36.076.432.181
Ganancias en la aplicación del método de participación	137.221.656	4.830.672.493
Reversión de las Perdidas por Deterioro	708.665.283	2.742.433.491
OTROS GASTOS	<u>29.7 16.592.626.596</u>	<u>18.924.153.355</u>
Ajuste por diferencia en cambio	886.849.211	1.430.596.800
Financieros	11.771.461.240	8.319.426.200
Perdida en la aplicación inversiones en controladas	711.636.006	2.697.553.666
Perdida en la aplicación inversiones en asociadas	-	2.340.088.464
Gastos Diversos	3.222.680.139	4.136.488.225
<i>EXCEDENTE DEL EJERCICIO</i>	<u>34.374.652.105</u>	<u>78.920.455.428</u>


CARLOS ALBERTO MAYA LOPEZ
Alcalde Municipal


ALICIA ACUÑA ARANGO
Sub Secretaria de Asuntos Financieros


DORA PATRICIA OSPINA PARRA
Secretaria de Hacienda


HECTOR FABIO CASTRO CALVO
Director Operativo de Contaduría
TP 153376-T