

Versión: 02


Fecha de Vigencia: 11 septiembre 2020

**ANEXO No. 3**  
**MUNICIPIO DE PEREIRA**  
**ESTADO DE RESULTADOS**  
**INDIVIDUAL**  
**31 DE ENERO DE 2022**  
**(Cifras en pesos)**


	ene-2022	ene-2021
<b>INGRESOS SIN CONTRAPRESTACION</b>	<b>63.526.090.644</b>	<b>74.758.580.742</b>
Ingresos fiscales	18.286.211.429	31.124.277.637
Transferencias y subvenciones	45.111.918.129	40.232.036.128
Operaciones Interinstitucionales	127.961.086	3.402.266.977
<b>GASTOS OPERACIONALES</b>	<b>45.211.353.248</b>	<b>46.018.054.791</b>
De administración y operación	6.397.534.845	5.277.622.643
Deterioro, depreciaciones y amort.	1.640.955.540	1.597.506.306
Transferencias y subvenciones	228.821.571	455.141.632
Gasto público social	36.407.888.904	34.917.813.991
Operaciones Interinstitucionales	536.152.388	3.769.970.219
<b>SUPERAVIT OPERACIONAL</b>	<b>18.314.737.396</b>	<b>28.740.525.951</b>
<b>OTROS INGRESOS</b>	<b>961.195.559</b>	<b>3.468.677.771</b>
Otros ingresos	961.195.559	3.468.677.771
<b>OTROS GASTOS</b>	<b>447.280.549</b>	<b>183.965.117</b>
Otros gastos	447.280.549	183.965.117
<b>EXCEDENTE DEL EJERCICIO</b>	<b>18.828.652.406</b>	<b>32.025.238.605</b>




**CARLOS ALBERTO MAYA LOPEZ**  
Alcalde Municipal



**ALICIA ACUÑA ARANGO**  
Sub Secretaria de Asuntos Financieros



**DORA PATRICIA OSPINA PARRA**  
Secretaria de Hacienda



**HECTOR FABIO CASTRO CALVO**  
Director Operativo de Contaduría  
TP 153376-T

**ANEXO No. 4**  
**MUNICIPIO DE PEREIRA**  
**ESTADO DE RESULTADOS**  
**INDIVIDUAL**  
**31 DE ENERO DE 2022**  
**(Cifras en pesos)**

	ene-2022	ene-2021
<b>INGRESOS SIN CONTRAPRESTACION</b>	<b>63.526.090.644</b>	<b>74.758.580.742</b>
<b>Ingresos Fiscales</b>	<b>18.286.211.429</b>	<b>31.124.277.637</b>
Impuestos	15.770.120.380	26.556.597.056
Contribuciones, tasas e ingresos no tributarios	2.518.474.382	4.613.718.284
Devoluciones y descuentos	(2.383.333)	(46.037.703)
<b>Transferencias y subvenciones</b>	<b>45.111.918.129</b>	<b>40.232.036.128</b>
Sistema General Participaciones	25.564.010.943	28.318.976.071
Sistema General de Regalías	157.929.151	-
Sistema de Seguridad Social en Salud	17.733.958.072	10.873.318.205
Otras Transferencias	1.656.019.963	1.039.741.852
<b>Operaciones Interinstitucionales</b>	<b>127.961.086</b>	<b>3.402.266.977</b>
Fondos Recibidos	127.961.086	3.402.266.977
<b>GASTOS OPERACIONALES</b>	<b>45.211.353.248</b>	<b>46.018.054.791</b>
<b>De administración y operación</b>	<b>6.397.534.845</b>	<b>5.277.622.643</b>
Sueldos y Salarios	2.722.326.531	2.615.826.391
Contribuciones Imputadas	9.841.493	4.405.973
Contribuciones Efectivas	1.218.035.566	223.533.184
Aportes sobre la Nómina	165.602.500	-
Prestaciones Sociales	893.363.008	1.133.935.224
Gastos de Personal Diversos	211.401.232	211.930.282
Generales	887.612.668	587.991.589
Impuestos, contribuciones y tasas	289.351.847	500.000.000
<b>Deterioro, Depreciaciones, Amortizaciones y Provisiones</b>	<b>1.640.955.540</b>	<b>1.597.506.306</b>
Depreciación de propiedades planta y equipo	525.465.657	665.801.004
Depreciación de Propiedades de Inversión	2.952.898	2.952.898
Depreciación de Bienes de Uso Público	1.112.536.985	920.614.336
Amortización de activos Intangibles	-	8.138.068
<b>Transferencias subvenciones</b>	<b>228.821.571</b>	<b>455.141.632</b>
Otras Transferencias	228.821.571	455.141.632
Subvenciones	-	-
<b>Gasto Público Social</b>	<b>36.407.888.904</b>	<b>34.917.813.991</b>
Educación	16.564.137.362	17.607.415.508
Salud	18.104.353.765	16.370.432.456
Vivienda	292.476.936	-
Desarrollo Comunitario y Bienestar Social	1.446.920.841	939.966.027
<b>OPERACIONES INTERINSTITUCIONALES</b>	<b>536.152.388</b>	<b>3.769.970.219</b>
Fondos entregados	536.152.388	3.769.970.219



**ANEXO No. 4**  
**MUNICIPIO DE PEREIRA**  
**ESTADO DE RESULTADOS**  
**INDIVIDUAL**  
**31 DE ENERO DE 2022**  
**(Cifras en pesos)**

ene-2022

ene-2021

ALCALDIA DE PEREIRA

**SUPERAVIT O PERDIDA OPERACIONAL**

**18.314.737.396**

**28.740.525.951**

**OTROS INGRESOS**

**961.195.559**

**3.468.677.771**

Financieros

205.963.432

1.097.313.684

Ajuste por Diferencia en Cambio

-

963.957

Ingresos Diversos

755.232.127

2.020.618.269

Ganancias en la aplicación del metodo de participacion

-

-

Reversión de las Perdidas por Deterioro

-

349.781.861

**OTROS GASTOS**

**447.280.549**

**183.965.117**

Ajuste por diferencia en cambio

5.535.390

-

Financieros

39.120.801

105.460.613

Perdida en la aplicación inversiones en controladas

-

-

Perdida en la aplicación inversiones en asociadas

-

-

Gastos Diversos

402.624.358

78.504.504

**EXCEDENTE DEL EJERCICIO**

**18.828.652.406**

**32.025.238.605**



**CARLOS ALBERTO MAYA LOPEZ**  
Alcalde Municipal



**DORA PATRICIA OSPINA PARRA**  
Secretaria de Hacienda



**ALICIA ACUÑA ARANGO**  
Sub Secretaria de Asuntos Financieros



**HECTOR FABIO CASTRO CALVO**  
Director Operativo de Contaduría  
TP 153376-T