


**ANEXO No. 1**


**ESTADO DE SITUACION FINANCIERA  
INDIVIDUAL  
31 DE MARZO DE 2022  
(Cifras en pesos)**


	mar-22	mar-21
<b>ACTIVOS</b>		
<b>Activos Corrientes</b>	<b>873.455.114.567</b>	<b>964.453.264.122</b>
Efectivo y Equivalente al Efectivo	159.900.695.782	188.050.553.693
Inversiones e Instrumentos Derivados	635.138.723.532	552.590.327.163
Cuentas por Cobrar	78.415.695.253	223.812.383.266
<b>Activos No Corriente</b>	<b>1.694.997.647.496</b>	<b>1.675.245.616.413</b>
Impuestos, Retención en la Fuente y Anticipos de		
Impuestos Vigencias Anteriores	68.276.298.149	72.187.458.632
Propiedades, Planta y Equipo	554.472.478.044	554.750.284.746
Bienes de Uso Público e Histórico y Culturales	837.927.767.856	821.942.630.486
Otros Activos	234.321.103.447	226.365.242.549
<b>TOTAL ACTIVOS</b>	<b>2.568.452.762.063</b>	<b>2.639.698.880.535</b>
<b>PASIVOS</b>		
<b>Pasivos Corrientes</b>	<b>469.019.859.902</b>	<b>522.748.810.302</b>
Prestamos por Pagar	15.280.978.208	14.321.645.125
Cuentas por Pagar	50.597.360.311	43.728.680.399
Beneficios a los Empleados	30.580.520.858	15.984.755.556
Provisiones	137.162.800.316	201.184.185.458
Otros Pasivo	235.398.200.209	247.529.543.764
<b>Pasivos no Corrientes</b>	<b>472.740.409.422</b>	<b>476.886.379.124</b>
Prestamos por Pagar	61.861.666.612	82.378.550.505
Beneficios a los Empleados	410.878.742.810	394.507.828.619
<b>TOTAL PASIVOS</b>	<b>941.760.269.324</b>	<b>999.635.189.426</b>
<b>PATRIMONIO</b>		
Patrimonio de las Entidades de Gobierno	1.626.692.492.736	1.640.063.691.109
<b>TOTAL PATRIMONIO</b>	<b>1.626.692.492.736</b>	<b>1.640.063.691.109</b>
<b>TOTAL PASIVO MAS PATRIMONIO</b>	<b>2.568.452.762.060</b>	<b>2.639.698.880.535</b>
<b>Cuentas de Orden Deudoras</b>		
Deudoras de control	41.325.751.983	41.500.863.061
Deudoras por el Contra	-41.325.751.983	-41.500.863.061
<b>Cuentas de Orden Acreedoras</b>		
Pasivos Contingentes	431.513.013.856	2.631.388.694.244
Acreedoras de Control	19.439.050.937	67.432.218.521
Acreedoras por el contrario (Db)	-450.952.064.793	-2.698.820.912.765

  
**CARLOS ALBERTO MAYA**  
Alcalde Municipal

  
**ALICIA ACUÑA ARANGO**  
Sub Secretaria de Asuntos Financieros



  
**DORA PATRICIA OSPINA PARRA**  
Secretaria de Hacienda

  
**HECTOR FABIO CASTRO CALVO**  
Director Operativo de Contaduría  
TP 153376-T

Versión: 02

Fecha de Vigencia: 11 septiembre 2020

**ANEXO No. 2**  
**MUNICIPIO DE PEREIRA**  
**ESTADO DE SITUACION FINANCIERA**  
**INDIVIDUAL**  
**31 DE MARZO DE 2022**  
**(Cifras en pesos)**

	mar-2022	mar-2021
<b>ACTIVOS</b>		
<b>Activo Corrientes</b>	<b>873.455.114.567</b>	<b>964.453.264.122</b>
<b>Efectivo y Equivalente al Efectivo</b>	<b>159.900.695.782</b>	<b>188.050.553.693</b>
Caja	15.200.000	16.000.000
Depósitos en Instituciones Financieras	159.885.495.782	188.034.553.693
<b>Inversiones e Instrumentos Derivados</b>	<b>635.138.723.532</b>	<b>552.590.327.163</b>
Inversiones en Entidades en liquidacion	676.562.348	676.562.348
Inversiones de Administración de Liquidez al Costo	125.246.278	113.546.278
Inversiones en Controladas Contabilizadas por el Método de Participación Patrimonial	479.378.193.023	440.893.070.114
Inversiones en Asociadas Contabilizadas por el Método de Participación Patrimonial	155.976.179.355	113.986.273.820
Deterioro Acumulado de Inversiones (Cr)	(1.017.457.472)	(3.079.125.397)
<b>Cuentas por Cobrar</b>	<b>78.415.695.253</b>	<b>223.812.383.266</b>
Impuestos, Retención en la Fuente y Anticipos de Impuestos	33.055.337.774	133.147.703.597
Contribuciones, Tasas e Ingresos no Tributarios	41.252.945.512	43.901.171.743
Venta de bienes	14.192.791	109.412.860
Transferencias por cobrar	18.046.247.203	9.698.168.118
Otras Cuentas por Cobrar	13.936.422.427	12.344.822.950
Cuentas por Cobrar de Difícil Recaudo	175.994.960.189	161.817.079.439
Deterioro Acumulado de Cuentas por Cobrar (Cr)	(203.884.410.643)	(137.205.975.441)
<b>Activos No Corriente</b>	<b>1.694.997.647.496</b>	<b>1.675.245.616.413</b>
<b>Cuentas por Cobrar</b>	<b>68.276.298.149</b>	<b>72.187.458.632</b>
Impuestos, Retención en la Fuente y Anticipos de Impuestos	68.276.298.149	72.187.458.632
<b>Propiedades, Planta y Equipo</b>	<b>554.472.478.044</b>	<b>554.750.284.746</b>
Terrenos	217.973.449.458	214.339.916.479
Construcciones en curso	8.615.021.968	15.266.180.492
Bienes Muebles en Bodega	7.738.742.563	7.784.155.613
P.P.E no Explotados	77.581.401	77.581.401
Edificaciones	379.885.201.985	369.342.954.820
Redes, Líneas y Cables	156.472.627	153.159.125
Maquinaria y Equipo	7.091.073.964	6.659.524.982
Equipo Médico y Científico	2.332.610.535	2.193.497.950
Muebles, Enseres y Equipo de Oficina	6.163.726.145	5.770.165.675
Equipos de Computación y Comunicación	11.001.476.839	9.826.667.095
Equipo de Transporte, Tracción y Elevación	15.936.763.615	16.546.927.250
Equipos de Comedor, Cocina, Despensa y Hotelería	662.545.815	565.624.882
Bienes de Arte y Cultura	19.703.820	19.703.820
Depreciación Acumulada de Propiedades, Planta y Equipo (Cr)	(103.181.892.691)	(93.795.774.838)

Versión: 02

Fecha de Vigencia: 11 septiembre 2020

**ANEXO No. 2**  
**MUNICIPIO DE PEREIRA**  
**ESTADO DE SITUACION FINANCIERA**  
**INDIVIDUAL**  
**31 DE MARZO DE 2022**  
**(Cifras en pesos)**

<b>Bienes de Uso Público e Historico y Culturales</b>	<b>837.927.767.856</b>	<b>821.942.630.486</b>
Bienes de Uso Público e Históricos y Culturales en Construcción	137.014.338.782	229.765.540.317
Bienes de Uso Público en Servicio	817.166.812.866	696.027.143.386
Bienes de Uso Público representados en Bienes de Arte y Cultura	250.000.000	250.000.000
Depreciación Acumulada de Bienes de Uso Público (Cr)	(116.503.383.792)	(104.100.053.217)
<b>Otros Activos</b>	<b>234.321.103.447</b>	<b>226.365.242.549</b>
Plan de Activos para Beneficios Posempleo	146.955.803.429	144.630.442.033
Bienes y Servicios pagados por Anticipado	91.982.784	92.733.155
Avances y Anticipos Entregados	23.351.204.776	2.387.045.354
Recursos Entregados en Administración	56.275.773.960	72.332.734.997
Depósitos Entregados en Garantía	79.129.678	538.976.465
Derechos en Fideicomiso	380.576	133.283.330
Propiedades de Inversión	6.384.202.155	6.384.202.155
Depreciación Acumulada de Propiedades de Inversión (Cr)	(218.236.985)	(182.802.212)
Activos Intangibles	3.381.722.990	1.921.226.557
Amortización Acumulada de Activos Intangibles (Cr)	(1.980.859.916)	(1.872.599.285)
<b>TOTAL ACTIVOS</b>	<b>2.568.452.762.063</b>	<b>2.639.698.880.535</b>

**PASIVOS**  
**Pasivos Corrientes**

	<b>469.019.859.902</b>	<b>522.748.810.302</b>
<b>Prestamos por Pagar</b>	<b>15.280.978.208</b>	<b>14.321.645.125</b>
Financiamiento Interno de Corto Plazo	15.280.978.208	14.321.645.125
<b>Cuentas por Pagar</b>	<b>50.597.360.311</b>	<b>43.728.680.399</b>
Adquisición de Bienes y Servicios Nacionales	13.673.789.391	7.264.788.331
Transferencias por pagar	8.145.622.619	8.030.613.658
Recursos a favor de Terceros	4.654.631.711	3.547.672.555
Descuentos de Nómina	84.096.733	163.074.857
Retención en la Fuente e Impuesto de Timbre	248.911.225	154.006.407
Impuestos, Cotribuciones y Tasas por Pagar	2.039.622.086	1.627.423.681
Impuesto al Valor Agregado - IVA	13.838.194	34.317.801
Administración y Prestación de servicios	146.190	161.925
Otras Cuentas por Pagar	21.736.702.162	22.906.621.184
<b>Beneficios a los Empleados</b>	<b>30.580.520.858</b>	<b>15.984.755.556</b>
Beneficios a los Empleados a Corto Plazo	30.580.520.858	15.984.755.556
<b>Provisiones</b>	<b>137.162.800.316</b>	<b>201.184.185.458</b>
Litigios y Demandas	137.162.800.316	201.184.185.458
<b>Otros Pasivo</b>	<b>235.398.200.209</b>	<b>247.529.543.764</b>
Avances y Anticipos Recibidos	608.468.215	602.848.293
Recursos Recibidos en Administración	32.138.025	32.138.027
Ingresos Recibidos por Anticipado	2.621.697.661	1.468.158.182
Retenciones y Anticipos de Impuestos	219.835.936.631	245.144.644.175
Otros pasivos diferidos	12.299.959.677	281.755.087

Versión: 02

Fecha de Vigencia: 11 septiembre 2020

**ANEXO No. 2**  
**MUNICIPIO DE PEREIRA**  
**ESTADO DE SITUACION FINANCIERA**  
**INDIVIDUAL**  
**31 DE MARZO DE 2022**  
**(Cifras en pesos)**

<b>Pasivos no Corrientes</b>	<b>472.740.409.422</b>	<b>476.886.379.124</b>
<b>Prestamos por Pagar</b>	<b>61.861.666.612</b>	<b>82.378.550.505</b>
Financiamiento Interno de Largo Plazo	61.861.666.612	82.378.550.505
<b>Beneficios a los Empleados</b>	<b>410.878.742.810</b>	<b>394.507.828.619</b>
Beneficios a los Empleados a Largo Plazo	6.376.117.868	5.797.684.284
Beneficios Posempleo Pensiones	404.502.624.942	388.710.144.335
<b>TOTAL PASIVOS</b>	<b>941.760.269.324</b>	<b>999.635.189.426</b>
<b>PATRIMONIO</b>		
<b>Patrimonio de las Entidades de Gobierno</b>	<b>1.626.692.492.736</b>	<b>1.640.063.691.109</b>
Capital Fiscal	1.372.149.663.002	1.372.134.312.931
Resultado de Ejercicios anteriores	(56.229.218.325)	(71.627.775.216)
Resultado del Ejercicio	169.936.474.512	234.452.335.726
Ganancias o Perdidas por la aplicación del Método de Participación Patrimonial de Inversiones en Controladas	114.617.264.298	62.736.261.853
Ganancias o Perdidas por la aplicación del Método de Participación Patrimonial de Inversiones en Asociadas	80.040.189.937	75.465.879.008
Ganancias o Perdidas por planes de beneficios a los empleados	(53.821.880.688)	(33.097.323.193)
<b>TOTAL PATRIMONIO</b>	<b>1.626.692.492.736</b>	<b>1.640.063.691.109</b>
<b>TOTAL PASIVO MÁS PATRIMONIO</b>	<b>2.568.452.762.060</b>	<b>2.639.698.880.535</b>
<b>Cuentas de Orden Deudoras</b>		
<b>Deudoras de control</b>	<b>41.325.751.983</b>	<b>41.500.863.061</b>
Bienes y Derechos Retirados	2.476.112.013	2.228.813.225
Bienes Entregados a Terceros	27.215.147.650	27.215.147.650
Otras Cuentas Deudoras de Control	11.634.492.319	12.056.902.186
<b>Deudoras por el Contra</b>	<b>-41.325.751.983</b>	<b>-41.500.863.061</b>
Deudores de Control por el Contra (Cr)	-41.325.751.983	-41.500.863.061
<b>Cuentas de Orden Acreedoras</b>		
<b>Pasivos Contingentes</b>	<b>431.513.013.856</b>	<b>2.631.388.694.244</b>
Litigios y Mecanismos Alternativos de Solución de Conflictos	414.640.148.692	2.613.204.261.317
Otros Pasivos Contingentes	16.872.865.164	18.184.432.927
<b>Acreedoras de Control</b>	<b>19.439.050.937</b>	<b>67.432.218.521</b>
Bienes y Derechos Recibidos en Garantía	2.028.253.595	1.888.345.019
Recursos Administrados en nombre de Terceros	2.655.071.835	3.796.528.892
Otras Cuentas Acreedoras de Control	14.755.725.506	61.747.344.611
<b>Acreedoras por el contrario (Db)</b>	<b>-450.952.064.793</b>	<b>-2.698.820.912.765</b>
Pasivos Contingentes por el contra (Db)	-431.513.013.857	-2.631.388.694.243
Acreedoras de Control por el contra (Db)	-19.439.050.936	-67.432.218.522

Versión: 02

Fecha de Vigencia: 11 septiembre 2020


**ANEXO No. 2**  
**MUNICIPIO DE PEREIRA**  
**ESTADO DE SITUACION FINANCIERA**  
**INDIVIDUAL**  
**31 DE MARZO DE 2022**  
**(Cifras en pesos)**



**CARLOS ALBERTO MAYA**  
Alcalde Municipal



**ALICIA ACUÑA ARANGO**  
Sub Secretaria de Asuntos Financieros



**DORA PATRICIA OSPINA PARRA**  
Secretaria de Hacienda



**HECTOR FABIO CASTRO CALVO**  
Director Operativo de Contaduría  
TP 153376-T



ALCALDIA DE PEREIRA