

POLÍTICA PÚBLICA

Para las personas adultas Mayores

DEL MUNICIPIO DE PEREIRA



ALCALDÍA DE
PEREIRA



PEREIRA
Capital del Eje

SECRETARÍA DE
DESARROLLO SOCIAL Y POLÍTICO

ALCALDÍA DE PEREIRA

DOCUMENTO TÉCNICO DE LA POLÍTICA PÚBLICA PARA LAS PERSONAS ADULTAS MAYORES DEL MUNICIPIO DE PEREIRA 2019 - 2028

FORMULACIÓN:

**SECRETARÍA DE DESARROLLO SOCIAL Y POLÍTICO
DEL MUNICIPIO DE PEREIRA**

**ASESORÍA Y ACOMPAÑAMIENTO TÉCNICO Y METODOLÓGICO EN LA
FORMULACIÓN:**

OBSERVATORIO DE POLÍTICAS PÚBLICAS DEL MUNICIPIO DE PEREIRA

CONSUTORÍA ACADÉMICA:

UNIVERSIDAD CATÓLICA DE PEREIRA

PARTICIPACIÓN:

CONSEJO MUNICIPAL DE LA PERSONA ADULTO MAYOR

PEREIRA, NOVIEMBRE DE 2018

Tabla de contenido

Tabla de contenido	3
Introducción	1
1. Antecedentes	4
2 Marcos de Referencia	8
2.1 Marco Normativo	8
2.2 Marco Conceptual	23
3 Enfoque de la Política Pública	27
3.1 Enfoque de desarrollo humano.	27
3.2 Enfoque diferencial.....	28
3.3. Enfoque de Género.....	28
3.4 Enfoque de Inclusión Social	29
4. Finalidad.....	30
5. Principios.....	31
5.1 Solidaridad.....	31
5.2 Participación Ciudadana	31
5.3 Respeto	32
5.4 Transparencia	32
5.5 Equidad.....	33
5.6 Interculturalidad	33
5.7 Diversidad.....	33
6. Metodología	34
6.1 Proceso Técnico	34
6.2 Proceso de Participación.....	37
7. Contexto y Diagnóstico Situacional de la población Objeto de la Política Pública	42
7.1 Contexto:	42
7.2. Diagnóstico Situacional de la población Objeto de la Política Pública	43
7.2 Diagnóstico Situacional de la población objeto de la Política Pública.....	68
8. Despliegue Estratégico	103
8.1 Identificación de problemáticas	103
8.2 Categorización y diseño de Estrategias.....	104
8.2 Categorización y diseño de Estrategias.....	104
8.2.1. Línea estratégica 1. Protección de los derechos humanos de las personas adultas mayores.....	104
8.2.2. Línea estratégica 2. Protección Social Integral.....	120
8.2.3. Línea estratégica 3. Envejecimiento Activo, Satisfactorio Y Saludable	130
8.2.4. Línea estratégica 4. Investigación, Formación y Reconocimiento Al Talento Humano	143

Referencias	158
Anexos	160
(Fotografías, diseños de instrumentos, evidencias empíricas de los instrumentos aplicados, etc...).....	160

Introducción

El presente documento contiene la Política Pública propuesta para la atención al Adulto Mayor en el Municipio de Pereira durante el periodo 2019- 2028, teniendo en cuenta que las personas mayores, en su gran mayoría, se encuentran propensos a sufrir maltrato físico dadas sus condiciones económicas, de salud, familiar y aún más cuando el Estado Colombiano no garantiza los derechos de este grupo poblacional que no puede realizar sus actividades cotidianas sin ayuda de otro, generando una continua dependencia que finalmente se traduce en impotencia y afectación negativa en sus condiciones de vida.

Los esfuerzos institucionales se han quedado cortos frente a las necesidades del Adulto Mayor, en especial de aquellos que se encuentran en situación de pobreza y pobreza extrema, por ello surge entonces la necesidad e importancia de formular una Política Pública para las personas el Adultas Mayores en el municipio de Pereira, a través de la cual se den lineamientos claros para la respuesta a sus necesidades reales, mediante definición de líneas estratégicas, componentes, objetivos y diversas acciones que den cuenta del sentir y vivir de la población objeto, considerando por supuesto, la participación activa de todos los actores involucrados.

El objetivo de esta política pública es generar un trabajo participativo en pro de la garantía de los derechos humanos de dicha población, de una manera articulada legitimar la inclusión social, la igualdad de las condiciones, la equidad y la mejor distribución de los recursos, implicando en su proceso un compromiso ético y moral para lograr un trato más justo, más solidario y esperanzador para las próximas y presentes generaciones.

De acuerdo con ello se tienen en cuenta los siguientes enfoques: **Enfoque de los derechos humanos** que concibe los derechos humanos de manera integral, interdependiente y complementaria, superando de este modo, la visión tradicional de generaciones de derechos y la asimilación de los derechos fundamentales únicamente con los derechos humanos de primera generación.

Enfoque diferencial, el cual es necesario para reconocer que los adultos mayores tienen necesidades especiales. La vejez es la etapa donde se experimenta la decadencia en la salud, el retiro de las actividades laborales, la pérdida de actividades sociales, la capacidad de socializar, en muchos casos la impotencia de no poder valerse por sí mismo, lo cual puede conllevar consigo maltrato, exclusión y discriminación; todo ello implica generar un entorno donde dichas necesidades sean atendidas de manera prioritaria, integral, especial y diferencial.

Por otro lado, se encuentra *el Enfoque de Género*, el cual reconoce que las formas de materialización de derechos entre hombres y mujeres son distintas, así como sus necesidades e intereses.

El *enfoque de Inclusión Social*, que tiene como una de las principales tareas el desarrollo de acciones encaminadas a superar la exclusión, derivada de diversas formas de discriminación, y la implementación de acciones afirmativas tendientes a superar las desventajas sociales, simbólicas, económicas, culturales y físicas que se han configurado históricamente y que afectan a las personas Adultas Mayores.

Siguiendo esta perspectiva se tienen en cuenta los principios de: universalidad, igualdad, solidaridad, equidad, interculturalidad, diversidad, participación ciudadana.

La Política Pública para las personas adultas mayores del municipio de Pereira se ha realizado bajo el enfoque de la metodología ZOPP, con aportes de la planeación participativa, cuya metodología permite involucrar la población objeto de estudio a lo largo de todo el proceso en cuanto es considerada un sujeto activo que protagoniza la investigación. De esta manera es posible fomentar la práctica transformadora y el cambio social (Kemmis, McTaggart, & Nixon, 2014).

En el ejercicio participaron adultos mayores de las diferentes comunas y corregimientos, de los Centros de Bienestar del Adulto Mayor, del Consejo Municipal de la persona Adulta Mayor, Secretaría Desarrollo Social y Político, Secretaría de Planeación, Secretaría de Educación, Secretaría de Cultura, Secretaría Recreación y Deporte, Secretaría de Salud, Secretaría de infraestructura, Secretaría privada, Secretaría Vivienda Social, Secretaría de

Desarrollo Económico y Competitividad, Secretaría Gobierno, Instituto de movilidad, Gobernación, Hospital mental, Programa presidencial Colombia mayor, Consorcio Colombia, Fondo de Pensiones, SENA, Personería municipal, Defensoría del Pueblo, Procuraduría, Universidad Católica de Pereira, Universidad Tecnológica de Pereira aplicando las técnicas de: grupo de discusión, encuesta grupos focales, y taller participativo de despliegue estratégico.

Es importante mencionar que la Política Pública Municipal debe ser coherente con la Política Pública Nacional y la Política Pública Departamental, por tal razón se retoman las cuatro líneas estrategias a través de las cuales, se estructura todo el despliegue estratégico de la Política Pública para las personas adultas mayores del municipio de Pereira: **Protección de los derechos humanos de las personas adultas mayores, protección social integral, envejecimiento activo, satisfactorio y saludable y formación y reconocimiento al talento humano.**

1. Antecedentes

“Envejecer es como escalar una gran montaña: mientras se sube las fuerzas disminuyen, pero la mirada es más libre, la vista más amplia y serena”

Ingmar Bergman.

Al indagar sobre la problemática del Adulto Mayor, se encuentra interés por determinar sus condiciones de vida, de hecho, García (2014) se cuestiona sobre la “calidad de vida de adultos mayores hombres de una delegación del municipio de Toluca” desde la licenciatura en psicología de la Universidad Autónoma del Estado de México en su Facultad Sobre Ciencias de la Conducta; recurriendo a un estudio descriptivo, de corte transeccional o transversal para describir precisamente, la percepción sobre la calidad de vida de los adultos mayores de 60 años, del sexo masculino en una delegación del municipio de Toluca

Uno de los hallazgos más significativo, hace referencia que el adulto mayor desea ser un sujeto productivo, útil para la sociedad y donde no se sienta excluido; requiriendo por parte de la administración pública y del gobierno, en términos generales, diseño y posterior implementación de mecanismos efectivos para inclusión positiva de los Adultos Mayores que requieran mejorar su condición de vida dada la necesidad de considerarse como una personas productiva que aún le sirve a la sociedad, pero de manera articulada y coherente a las condiciones de su ciclo de vida, entorno socio económico y demás circunstancias que rodean su núcleo familiar y sociedad, entre otros.

De igual forma, en Colombia se evidencia permanente interés por determinar las condiciones y garantías que el Adulto Mayor debe tener para su goce efectivo de derechos y condiciones de vida, en tal sentido, Cano, Garzón, Segura, y Cardona (2015) consideran que el Adulto Mayor, en su gran mayoría, se encuentra propenso a sufrir maltrato físico dada sus condiciones económicas, de salud, familiar y aún más cuando el Estado Colombiano no evidencia una funcionalidad que garantice los derechos de este grupo poblacional que se encuentra inmerso en condiciones deterioradas, en otros términos, no puede realizar sus actividades cotidianas sin ayuda de otro, generando una continua dependencia que finalmente se traduce en impotencia y afectación negativa en sus condiciones de vida.

Con ello entonces, el Adulto Mayor en Colombia se puede enfrentar a condiciones de vulnerabilidad, dado que determinan alto grado en la propensión al maltrato del Adulto Mayor, correlacionado con elementos familiares, sociales y económicos; de hecho, se afirma que *“el maltrato a los adultos mayores es un problema que ha existido en todas las sociedades y culturas del mundo, la novedad de los estudios que se vienen planteando recientemente está en considerar que las personas mayores también son una población susceptible de recibir malos tratos y en ver este fenómeno como un grave problema social”* Cano, Garzón, Segura, y Cardona (2015).

En tal sentido, se evidencian Políticas y estrategias en pro del bienestar para el Adulto Mayor desde el Plan Nacional de Desarrollo “Todos por un Nuevo País 2014-2018”, específicamente, el **programa** *“inclusión social y productiva para la población en situación de vulnerabilidad”*, a través de la **estrategia transversal** *“movilidad social”*, que busca garantizar los mínimos vitales, propiciar y fortalecer las capacidades de la población pobre y vulnerable, en particular los adultos mayores, promoviendo su inclusión social y productiva.

Para ello se proponen lineamientos de la oferta relacionada con transferencias condicionadas, generación de ingresos y empleo, el mejoramiento de la situación alimentaria y nutricional y acceso a soluciones de habitabilidad (déficit cualitativo), lo que significa que el logro de las metas planteadas, principalmente la de pobreza multidimensional, es un esfuerzo intersectorial.

De igual forma, el Ministerio del Trabajo consolida la cobertura del Programa *“Colombia Mayor”*, mejorando aspectos logísticos y operativos necesarios, en coordinación con el Ministerio de Hacienda y Crédito Público; de forma adicional, y en coordinación con otras entidades que tengan competencias en el tema, promoverá el acceso a otros servicios, como alimentación y cuidado para esta población.

Ahora bien, al indagar la problemática del Adulto Mayor en términos locales, se destaca el aporte de Arboleda y Vargas (2008) con la caracterización del nivel funcional cotidiana en un grupo de adultos mayores en el municipio de Pereira, con su posterior análisis y

clasificación del grupo correspondiente a 30 adultos mayores, en edades comprendidas entre 60 y 80 años de ambos sexos (26 mujeres y 4 hombres), afiliados y beneficiarios de Cooeducar Pereira, y pertenecientes al grupo de la salud Añoranzas, seleccionados mediante un muestreo no probabilístico intencionado.

Los resultados muestran que cerca del 57% del grupo evaluado presenta una funcionalidad en actividades cotidianas de independientes, mientras que el 43% manifiesta dependencias leves; de forma adicional, se determina que el grupo con actividades físicas de 0 a 2 veces por semana presenta dependencias leves, y aquellos con actividad física con frecuencias de 3 a 5 veces por semana se clasifican como independientes; encontrando como principales deficiencias funcionales según el índice de Barthel (Quinn, Langhorne, & Stott, 2011), actividades traslado silla-cama y escalones, requiriendo supervisión verbal o física, siendo precisamente la limitación funcional más significativa para los Adultos Mayores.

Para brindar respuesta a las necesidades de los Adultos Mayores en Risaralda, se tiene dispuesto en el Plan de Desarrollo Departamental “*Risaralda Verde y Emprendedora*”, el fomento en la atención del Adulto Mayor existe la estrategia “*Capital Social*” del Programa 12 “*Familias Risaraldenses, el mayor capital social*”, a través del Subprograma 12.4 “*Vejez risaraldense activa y equitativa*”, el cual hace referencia a la necesidad de trabajar por los adultos mayores, toda vez que se encuentran en alto grado de vulnerabilidad y exclusión en el ámbito familiar y comunitario; por consiguiente, las acciones que se realizan en este subprograma están enfocadas a la promoción de la equidad, solidaridad intergeneracional y participación social, fundamentalmente.

Finalmente, en el municipio de Pereira también resulta de suma importancia la atención de la población y generación de capacidades con mayor énfasis y prioridad, en aquellas personas que se encuentran en situación o condición de vulnerabilidad, evidenciándose de manera clara en el plan de desarrollo Municipal “**PEREIRA, CAPITAL DEL EJE, 2016-2019**”, de forma específica en el Eje 3 “*Desarrollo Social, Paz y Reconciliación*”, conformado por 7 programas dentro de los cuales se encuentra “*Capacidades para el disfrute de derechos de*

los grupos poblacionales” con el respectivo Subprograma, *“Grupos de especial interés”* dirigido hacia el mejoramiento en las condiciones de vida de nuestros **Adultos Mayores**.

En este sentido es preciso tener en cuenta que según proyección Censo DANE 2005, a 2018 en el municipio de Pereira se encuentran 73.213 Adultos Mayores, de los cuales 50.248 cuentan con la categoría de Sisbenizados; 30.490 se ubican en condición de pobreza extrema (puntajes entre 0 y 36.99) y 7.536 en línea de pobreza (puntajes entre 37 y 47.99); dando prioridad desde la Alcaldía de Pereira a la atención de Adultos Mayores que se encuentran en condiciones de desprotección familiar y social a través de los Centros de Bienestar Para Adultos Mayores CBA, del Centro Vida y sus servicios descentralizados (psico-sociales y de recreación y deporte) y del apoyo y acompañamiento al Programa Colombia Mayor.

No obstante, los esfuerzos institucionales se han quedado cortos frente a las necesidades del Adulto Mayor, en especial de aquellos que se encuentran en situación de pobreza y pobreza extrema, surge entonces la necesidad e importancia de formular una Política Pública para las personas adultas mayores del municipio de Pereira, a través de la cual se den lineamientos claros en respuesta a sus necesidades reales, mediante definición de líneas estratégicas, componentes, objetivos y diversas acciones que den cuenta del sentir y vivir de la población objeto, considerando por supuesto, la participación activa de todos los actores involucrados.

2 Marcos de Referencia

2.1 Marco Normativo

A continuación, se relacionan los aspectos jurídicos o normativos relacionados con la Política Pública para las personas adultas mayores del municipio de Pereira, identificados a la fecha y de obligatorio cumplimiento:

TEMA	ENTIDAD QUE REGULA	NORMA	DESCRIPCIÓN
CONVENIOS Y TRATADOS SUSCRITOS Y / O RATIFICADOS POR COLOMBIA			
Declaración Universal de Derechos Humanos	Asamblea General de las Naciones Unidas	Resolución 217 A (III), el 10 de diciembre de 1948	Establece derechos fundamentales como el de igualdad y la prohibición de discriminación por cualquier condición, el derecho a la seguridad social y a condiciones de vida adecuadas, los que son aplicables por extensión a los adultos mayores y de gran importancia para el desarrollo de la libertad en la vejez.
Pacto Internacional de Derechos Civiles y Políticos. Pacto Internacional de Derechos Económicos, Sociales y Culturales. Pacto Internacional de Derechos Civiles y Políticos	Asamblea General del CIDH	Resolución 2200 A (XXI), de 16 de diciembre de 1966	Protocolo facultativo del Pacto Internacional. Adoptado y abierto a la firma, ratificación y adhesión.
Pacto de San José de Costa Rica	Convención Americana de Derechos Humanos	San José, Costa Rica, 7 al 22 de noviembre de 1969	Sobre Derechos Humanos, suscrita en la Conferencia Especializada Interamericana sobre Derechos Humanos, San José, De Costa Rica

TEMA	ENTIDAD QUE REGULA	NORMA	DESCRIPCIÓN
CONVENIOS Y TRATADOS SUSCRITOS Y / O RATIFICADOS POR COLOMBIA			
Pacto Internacional de Derechos Económicos, Sociales y Culturales.	Organización de Naciones Unidas - ONU	Pacto. Artículo 3 y Artículo 7, del 3 de enero de 1976	No contiene referencia explícita a los derechos de las personas mayores. Sin embargo, el artículo 9 relativo al “derecho de toda persona a la seguridad social, comprendiendo los seguros sociales”, supone implícitamente el reconocimiento de un derecho a las prestaciones de la vejez. Las disposiciones del Pacto se aplican plenamente a todos los miembros de la sociedad, por lo que es evidente que las personas mayores deben gozar de la totalidad de los derechos en él reconocidos.
Derechos Humanos en Materia de Derechos Económicos, Sociales y Culturales	Convención Americana de Derechos Humanos, Asamblea General del CIDH	Protocolo de San Salvador, el 17 de noviembre de 1988.	Es el único instrumento vinculante que estipula derechos básicos para las personas mayores. El artículo 9 indica que: “Toda persona tiene el derecho a la seguridad social que la proteja contra las consecuencias de la vejez”, y el artículo 17 señala que: “Toda persona tiene derecho a la protección especial durante la ancianidad. En tal cometido, los Estados partes se comprometen a adoptar de manera progresiva las medidas necesarias a fin de llevar este derecho a la práctica.

TEMA	ENTIDAD QUE REGULA	NORMA	DESCRIPCIÓN
CONVENIOS Y TRATADOS SUSCRITOS Y / O RATIFICADOS POR COLOMBIA			
Principios de las Naciones Unidas en favor de las personas de edad	Asamblea General de las Naciones Unidas	Adoptados por la Asamblea General de las Naciones Unidas (resolución 46/91) el 16 de diciembre de 1991	Igualmente, Se enuncian cinco principios que tienen relación estrecha con los derechos consagrados en los instrumentos internacionales: Independencia, participación, cuidados, autorrealización y dignidad.
Convención Americana sobre Derechos Humanos	Comisión Interamericana de Derechos Humanos	Suscrita en San José de Costa Rica el 22 de noviembre de 1969, en la Conferencia Especializada Interamericana sobre Derechos Humanos	Contiene algunas disposiciones particulares en el artículo 4 sobre el derecho a la vida, como la no imposición de la pena de muerte para los mayores de 70 años, y en el artículo 23 sobre derechos políticos, en relación a la posibilidad de reglamentar el ejercicio de cargos públicos a partir de determinada edad.

TEMA	ENTIDAD QUE REGULA	NORMA	DESCRIPCIÓN
LEYES, SENTENCIAS, DECRETOS Y RESOLUCIONES DEL ORDEN NACIONAL - PLAN DE DESARROLLO,			
Antecedentes Histórico - Jurídicos	Montepíos militares implantados en Colombia en la época de la independencia	Primeras disposiciones legales	Surgen las primeras disposiciones legales para la protección de la vejez con los montepíos militares implantados en Colombia en la época de la independencia para la protección y amparo de la tercera edad y sus familias durante las guerras y campañas libertadoras. Fue suprimido por la ley 30 del 30 de abril de 1855.
Antecedentes Histórico - Jurídicos	Gobierno Ejecutivo	Ley 96 de 1890 Nivel Nacional	Se basa en las leyes anteriores y con el transcurso de los años se le introducen modificaciones que van mejorando el sistema en cuanto a su administración, organización y servicio.
Fijación de reglas sobre concesión de pensiones y jubilación	Consejo Nacional Legislativo	Ley 50 de 1886	Por la cual se fijaron las primeras reglas sobre concesión de pensiones. Estas disposiciones son el principio del régimen de previsión social que se complementa con otras normas.
Instrucción Pública	Congreso de Colombia	Ley 39 de 1903	Se ocupó de las pensiones de maestros e instructores públicos.
Pensiones y Jubilación	Asamblea Nacional Constituyente y Legislativa de Colombia	Ley 29 de 1905	Consagra las pensiones de jubilación oficial para empleados civiles con más de 30 años de servicio, 60 años de edad, carencia de medios de subsistencia, buena conducta y paz y salvo con el tesoro nacional.

TEMA	ENTIDAD QUE REGULA	NORMA	DESCRIPCIÓN
LEYES, SENTENCIAS, DECRETOS Y RESOLUCIONES DEL ORDEN NACIONAL - PLAN DE DESARROLLO,			
Creación de pensiones de jubilación a favor de los Maestros de Escuela	Congreso de Colombia	Ley 114 de 1913	Los Maestros de Escuelas Primarias oficiales que hayan servido en el magisterio por un término no menor de veinte años, tienen derecho a una pensión de jubilación vitalicia, en conformidad con las prescripciones de la presente Ley.
Reparaciones por accidentes de trabajo.	Congreso de Colombia	Ley 57 de 1915	Accidente de trabajo es un suceso imprevisto y repentino sobrevenido por causa y con ocasión del trabajo, y que produce en el organismo de quien ejecuta un trabajo por cuenta ajena una lesión o una perturbación funcional permanente o pasajera, todo sin culpa del obrero.
Pago de pensiones civiles y militares	Congreso de Colombia	Ley 68 de 1922	Las asignaciones de los pensionados civiles y militares serán cubiertas directamente por la Tesorería General de la Republica
Convenciones de trabajo, asociaciones profesionales, conflictos colectivos y jurisdicción especial de trabajo	Congreso de Colombia	Ley 6 de 1945	Pagar al trabajador que haya llegado o llegue a los cincuenta (50) años de edad después de veinte (20) años de servicios continuos o discontinuos, una pensión vitalicia de jubilación equivalente a las dos terceras partes del promedio de los salarios devengados.
Normas sobre filiación y creación del Instituto Colombiano de Bienestar Familiar.	Congreso de Colombia	Ley 75 de 1968	Si al decretarse la orden de prestar alimentos los sueldos, pensiones o prestaciones sociales se encontraren ya embargados, la orden se hará efectiva

TEMA	ENTIDAD QUE REGULA	NORMA	DESCRIPCIÓN
LEYES, SENTENCIAS, DECRETOS Y RESOLUCIONES DEL ORDEN NACIONAL - PLAN DE DESARROLLO,			
			inmediatamente por la diferencia entre la cantidad embargada y el cincuenta por ciento.
Establecimiento de protección a la ancianidad y creación del Fondo Nacional de la Ancianidad desprotegida	Congreso de Colombia	Ley 29 de 1975	Invístase al Gobierno Nacional de facultades extraordinarias para que dicte las normas legales necesarias tendientes a favorecer a los ancianos mayores de 60 años que carezcan de recursos económicos que le permitan subsistir dignamente.
Estatuto de Descentralización en beneficio de los municipios	Presidente de la República de Colombia.	Decreto 77 de 1987	Incrementa progresivamente la participación de las entidades territoriales en el impuesto a las ventas, con el fin de fortalecer el progreso municipal y el de los entes territoriales, con base en una mayor autonomía en la administración de los recursos fiscales
Derechos, garantías y deberes	Asamblea Nacional Constituyente	Constitución Política de Colombia 1991	El Estado, la Sociedad y la Familia concurrirán para la protección y asistencia de las personas de la tercera edad y promoverán su integración a la vida activa y comunitaria. El Estado garantizará los servicios y el subsidio alimentario en caso de indigencia
Creación del Sistema de Seguridad Social que consagra el principio de universalidad de la salud y la seguridad social sin discriminación	Corte Constitucional	Ley 100 de 1993	Ley 100 de 1993 que crea el Sistema de Seguridad Social, en el libro IV, segundo marco se refiere a los Servicios Sociales Complementarios. El artículo 261, de esta

TEMA	ENTIDAD QUE REGULA	NORMA	DESCRIPCIÓN
LEYES, SENTENCIAS, DECRETOS Y RESOLUCIONES DEL ORDEN NACIONAL - PLAN DE DESARROLLO,			
alguna y solidaridad hacia grupos vulnerables			norma establece que los municipios deben garantizar la infraestructura necesaria para la atención de las personas mayores indigentes y señala que deben elaborar un plan municipal de servicios complementarios para la tercera edad como parte integral del Plan de Desarrollo.
Alimentación brindada por Ley a ciertas Personas	Código Civil Colombiano	Artículo 411	Establece la obligación de alimentos a los ascendientes legítimos, padres adoptantes, entre otros. Su incumplimiento tiene sanciones civiles de embargo y secuestro de bienes, y penales en cuanto al delito de inasistencia alimentaria que conlleva al arresto
Convenciones de Trabajo, asociaciones profesionales, conflictos colectivos y jurisdicción especial del trabajo	Presidente de la República de Colombia.	Decreto 2350 de 1944	Consagra las pensiones de jubilación oficial para empleados civiles con más de 30 años de servicio, 60 años de edad, carencia de medios de subsistencia, buena conducta y paz y salvo con el tesoro nacional.
Reorganización del Ministerio de Salud Pública	Presidente de la República de Colombia.	Decreto 3224 de 1963	Procurar el bienestar individual, familiar y colectivo, mediante la prevención de la enfermedad, la promoción y recuperación de la salud de quienes careciendo de medios de subsistencia y de derechos para exigirla de otras personas, estén incapacitados para trabajar.

TEMA	ENTIDAD QUE REGULA	NORMA	DESCRIPCIÓN
LEYES, SENTENCIAS, DECRETOS Y RESOLUCIONES DEL ORDEN NACIONAL - PLAN DE DESARROLLO,			
Organización de protección nacional a la ancianidad	Presidente de la República de Colombia.	Decreto 2011 de 1976	Créase el Fondo Nacional de Protección al Anciano, para financiar la protección del mayor de sesenta años
Derechos, garantías y deberes	Asamblea Nacional Constituyente	Constitución Política de Colombia 1991	El Estado, la Sociedad y la Familia concurrirán para la protección y asistencia de las personas de la tercera edad y promoverán su integración a la vida activa y comunitaria. El Estado garantizará los servicios y el subsidio alimentario en caso de indigencia
Sentencia T-160/14 Suministro de medicamentos, tratamientos y procedimientos excluidos del POS	Corte Constitucional	Artículos 86 (inciso 2°) de la Constitución Política de Colombia, y 31 del Decreto 2591 de 1991	Autorizar y suministrar atención médica domiciliaria, pañales desechables, pañitos húmedos, suplemento alimenticio líquido, cremas antipañalitis e hidratante, por medio adecuado y en la calidad, cantidad y periodicidad que sea necesario.
Sentencia T-696/12 Protección especial de adultos mayores en estado de indigencia o extrema pobreza	Corte Constitucional	Artículos 86, inciso 3°, y 241, numeral 9°, de la Constitución Política, en concordancia con los artículos 33, 34, 35 y 36 del Decreto 2591 de 1991	Dar prioridad en la asignación de subsidio, a las adultos mayores en situación de vulnerabilidad

TEMA	ENTIDAD QUE REGULA	NORMA	DESCRIPCIÓN
LEYES, SENTENCIAS, DECRETOS Y RESOLUCIONES DEL ORDEN NACIONAL - PLAN DE DESARROLLO,			
Sentencia T 037/13 Prestaciones económicas pensionales	Corte Constitucional	Artículos 86 y 241 de la Constitución Política, Decreto 2591 de 1991	Reconocer la indemnización sustitutiva de la pensión de vejez.
Principio de democratización sin discriminación del deporte, la recreación y el aprovechamiento del tiempo libre.	Corte Constitucional	Ley 181 de 1995	El Artículo 262 de esta norma plantea que el Estado a través de sus autoridades y entidades, y con la participación de la comunidad y las ONGs prestará servicios sociales complementarios para la tercera edad en materia de educación, cultura, recreación y turismo.
Normas para prevenir, remediar y sancionar la violencia intrafamiliar.	Corte Constitucional	Ley 294 de 1996, Artículo 42 de la Constitución Política	Ley 294 de 1996 por medio de la cual se desarrolla el artículo 42 de la Constitución Política y se dictan normas para prevenir, remediar y sancionar la violencia intrafamiliar.
Adopción de medidas para la prevención del desplazamiento forzado; la atención, protección, consolidación y estabilización socioeconómica de los desplazados por la violencia en Colombia	Corte Constitucional	Ley 387 de 1997	La Ley 387 de 1997 que adopta medidas para la prevención del desplazamiento forzado; la atención, protección, consolidación y estabilización socioeconómica de los desplazados por la violencia en Colombia.
Administración de los recursos de fondos especiales adscritos al ministerio de la protección social	Departamento Nacional de Planeación	CONPES 70 de 2001	Nuevo papel del fondo de solidaridad pensional

TEMA	ENTIDAD QUE REGULA	NORMA	DESCRIPCIÓN
LEYES, SENTENCIAS, DECRETOS Y RESOLUCIONES DEL ORDEN NACIONAL - PLAN DE DESARROLLO,			
Estampilla pro-dotación y funcionamiento de los Centros de Bienestar del Anciano, instituciones y centros de vida para la tercera edad	Congreso de Colombia	Ley 687 de 2001	Autorización a las Asambleas Departamentales, a los Concejos Distritales y Municipales para emitir una estampilla como recurso para contribuir a la dotación, funcionamiento y desarrollo de programas de prevención y promoción de los Centros de Bienestar del Anciano y centros de vida para la tercera edad en cada una de sus respectivas entidades territoriales
Reforma disposiciones del sistema general de pensiones	Congreso de Colombia	Ley 797 de 2003	Se crea una subcuenta de subsistencia del Fondo de Solidaridad Pensional, destinado a la protección de las personas en estado de indigencia o de pobreza extrema, mediante un subsidio económico, cuyo origen, monto y regulación se establece en esta ley; Ley 687 de 2006, autoriza la emisión de una estampilla pro dotación y funcionamiento de los “Centros de Bienestar del Anciano, instituciones y centros de vida para la tercera edad”.
Implantación fondo de solidaridad pensional	Departamento Nacional de Planeación	CONPES 78 de 2004	Ajustes a los requisitos del Programa de Protección Social al Adulto Mayor Subcuenta de Subsistencia – Fondo de Solidaridad Pensional
Sistema Penal Acusatorio	Constitución Política de Colombia 1991	Ley 906 de 2005	Código de Procedimiento Penal Colombia – Sistema Penal Acusatorio

TEMA	ENTIDAD QUE REGULA	NORMA	DESCRIPCIÓN
LEYES, SENTENCIAS, DECRETOS Y RESOLUCIONES DEL ORDEN NACIONAL - PLAN DE DESARROLLO,			
Garantías de atención y prestación de servicios integrales con calidad al Adulto Mayor en las instituciones de hospedaje, cuidado, bienestar y asistencia social.	Congreso de Colombia	Ley 1171 de 2007	Por la cual se obliga a los sistemas de transporte masivo en Colombia a establecer una tarifa inferior para los adultos mayores de 62 años con Sisbén en estratos 1 y 2.
Adopción de medidas para la prevención y represión de la actividad delictiva de especial impacto para la convivencia y seguridad ciudadana	Congreso de Colombia	Ley 1142 de 2007	Violencia intrafamiliar. El que maltrate física o psicológicamente a cualquier miembro de su núcleo familiar, incurrirá, siempre que la conducta no constituya delito sancionado con pena mayor, en prisión de cuatro (4) a ocho (8) años. La pena se aumentará de la mitad a las tres cuartas partes cuando la conducta recaiga sobre un menor, una mujer, una persona mayor de sesenta y cinco (65) años o que se encuentre en incapacidad o disminución física, sensorial y psicológica o quien se encuentre en estado de indefensión.
Normas tendientes a procurar la protección, promoción y defensa de los derechos de los adultos mayores.	Congreso de Colombia	Ley 1251 de 2008	Proteger, promover, restablecer y defender los derechos de los adultos mayores, orientar políticas que tengan en cuenta el proceso de envejecimiento, planes y programas por parte del Estado, la sociedad civil y la familia y regular el funcionamiento de las instituciones que prestan servicios de atención y desarrollo integral de las personas en su vejez

TEMA	ENTIDAD QUE REGULA	NORMA	DESCRIPCIÓN
LEYES, SENTENCIAS, DECRETOS Y RESOLUCIONES DEL ORDEN NACIONAL - PLAN DE DESARROLLO,			
Operación del Régimen Subsidiado del Sistema General de Seguridad Social en Salud	Ministerio de la Protección Social	Acuerdo 415 de 2009	Se define la forma y condiciones de operación del Régimen Subsidiado del Sistema General de Seguridad Social en Salud. En consecuencia, a través del mismo se determinan los criterios para identificar y seleccionar a los beneficiarios de los subsidios, el procedimiento de afiliación, así como las condiciones de permanencia y pérdida del subsidio.
Nuevos criterios de atención integral del Adulto Mayor en los centros vida	Congreso de Colombia	Ley 1276 de 2009	Protección a las personas de la tercera edad (o adultos mayores) de los niveles I y II de Sisbén, a través de los Centros Vida, como instituciones que contribuyen a brindarles una atención integral a sus necesidades y mejorar su calidad de vida.
Condiciones mínimas que dignifiquen la estadía de los adultos mayores en los centros de protección, centros de día e instituciones de atención	Congreso de Colombia	Ley 1315 de 2009	Ley que busca garantizar la atención y prestación de servicios integrales con calidad al Adulto Mayor en las instituciones de hospedaje, cuidado, bienestar y asistencia social.
Operación del Régimen Subsidiado del Sistema General de Seguridad Social en Salud	Ministerio de la Protección Social	Acuerdo 415 de 2009	Se define la forma y condiciones de operación del Régimen Subsidiado del Sistema General de Seguridad Social en Salud. En consecuencia, a través del mismo se determinan los criterios para identificar y seleccionar a los beneficiarios de los subsidios, el procedimiento de

TEMA	ENTIDAD QUE REGULA	NORMA	DESCRIPCIÓN
LEYES, SENTENCIAS, DECRETOS Y RESOLUCIONES DEL ORDEN NACIONAL - PLAN DE DESARROLLO,			
			afiliación, así como las condiciones de permanencia y pérdida del subsidio.
Contribución de la mujer al desarrollo económico y social del país y como herramienta fundamental para la definición e implementación de políticas públicas	Congreso de Colombia	Ley 1413 de 2010	Incluir la economía del cuidado conformada por el trabajo de hogar no remunerado en el Sistema de Cuentas Nacionales
Modificación del Código Penal	Congreso de Colombia	Ley 1482 de 2011	Circunstancias de agravación punitiva, numeral 5. La conducta que se dirija contra niño, niña, adolescente, persona de la tercera edad o Adulto Mayor.
Diseño e implementación de los beneficios económicos periódicos (BEPS)	Departamento Nacional de Planeación	CONPES 156 de 2012	Servicios sociales complementarios del Sistema de Seguridad Social Integral, y como una nueva estrategia de los programas de gasto social para aumentar la protección para la vejez
Creación de la Comisión Intersectorial para la inclusión de la información sobre trabajo de hogar no remunerado en el Sistema de Cuentas Nacionales	Departamento Administrativo Nacional de Estadística· DANE	Decreto 2490 de 2013	El Gobierno Nacional, en cabeza del DANE, integrará una Comisión multisectorial que definirá la forma de inclusión de la información sobre trabajo de hogar no remunerado en el Sistema de Cuentas Nacionales.
Medidas de protección al Adulto Mayor en Colombia	Congreso de Colombia	Ley 1850 de 2017	Los centros de protección social y de día, así como las instituciones de atención deberán acoger a los adultos mayores afectados por casos de violencia

TEMA	ENTIDAD QUE REGULA	NORMA	DESCRIPCIÓN
LEYES, SENTENCIAS, DECRETOS Y RESOLUCIONES DEL ORDEN NACIONAL - PLAN DE DESARROLLO,			
			intrafamiliar como medida de protección y prevención

TEMA	ENTIDAD QUE REGULA	NORMA	DESCRIPCIÓN
PLAN DE DESARROLLO, DECRETOS Y RESOLUCIONES DEL ORDEN DEPARTAMENTAL			
Emisión de la estampilla para el Bienestar del Adulto Mayor en el Departamento de Risaralda.	Asamblea de Risaralda	Ordenanza 08 de 2013	Ordenase la emisión de la estampilla para el Bienestar del Adulto Mayor en el Departamento Risaralda.

TEMA	ENTIDAD QUE REGULA	NORMA	DESCRIPCIÓN
PLAN DE DESARROLLO, DECRETOS Y RESOLUCIONES DEL ORDEN MUNICIPAL			
Creación del Consejo Municipal de la Persona Mayor de Pereira	Concejo de Pereira	Acuerdo 056 de 2008	Se crea el Consejo Municipal de la Persona Adulta Mayor de Pereira, como un espacio de Participación de las personas mayores en las decisiones que los afectan.
Sustitución de la expresión "Mayor" por la expresión "Adulto Mayor" en el texto del Acuerdo 56/2008	Concejo de Pereira	Acuerdo 016 de 2010	Sustituir en el texto del acuerdo número 56 de 2008, la expresión "Mayor" por la expresión "Adulto Mayor"
Creación de la estampilla pro bienestar del Adulto mayor en el Municipio de Pereira	Concejo de Pereira	Acuerdo 012 de 2012	Se crea la estampilla Pro bienestar del Adulto Mayor en el Municipio de Pereira y sus entidades descentralizadas

TEMA	ENTIDAD QUE REGULA	NORMA	DESCRIPCIÓN
PLAN DE DESARROLLO, DECRETOS Y RESOLUCIONES DEL ORDEN MUNICIPAL			
Creación en el Presupuesto de Ingresos del reglón rentístico la Estampilla Pro Bienestar del Adulto Mayor	Concejo de Pereira	Acuerdo 028 de 2012	Por medio del cual se hacen unas modificaciones en el Presupuesto de Ingresos y gastos del Municipio de Pereira
Creación del Centro Vida para el Adulto mayor en el Municipio de Pereira	Concejo de Pereira	Acuerdo 022 de 2013	Por medio del cual se crea el Centro Vida para el Adulto mayor en el Municipio de Pereira
Creación de la Estampilla Pro bienestar del Adulto Mayor en el Municipio de Pereira y sus entidades Descentralizadas	Concejo de Pereira	Acuerdo 041 de 2013	Crear la Estampilla Pro bienestar del Adulto Mayor en el Municipio de Pereira y sus entidades Descentralizadas

2.2 Marco Conceptual

Para abordar los conceptos básicos sobre Adulto Mayor se hace referencia en primera instancia, al documento técnico del Ministerio de la Protección Social sobre la Política Pública Nacional de Envejecimiento y Vejez; De igual forma se usaran referencias internacionales, nacionales y locales, con el propósito de concertar conceptos de primordial relevancia en la formulación para la Política Pública para las personas adultas mayores del municipio de Pereira, considerando los avances que sobre el tema se presentan dentro del contexto social, histórico y político, concibiendo que los apartados teóricos presentan una carga subjetiva, al considerar por ejemplo: que el envejecimiento y vejez son conceptos que varían incluso en términos de límites de edad de un lugar a otro, de un campo disciplinar a otro y, de un referente paradigmático a otro.

De esta forma, se considera la definición del Ministerio de la Protección Social en la política de envejecimiento y vejez y aportes teóricos señaladas por Ruiz (2013) a través de su estudio sobre envejecimiento y vejez en Colombia, enmarcando al Envejecimiento como:

“Un proceso de cambios en el transcurso de sus vidas, el cual también implica vivir cada día más. (...) Dicho proceso depende de condiciones genéticas y ambientales; pero particularmente, de las condiciones en las que se vive a lo largo de la existencia. Es decir, los contextos físicos, geográficos, sociales, económicos, políticos y culturales, así como los estilos de vida sociales, familiares e individuales influyen en el vivir-envejecer de todas y cada una de las personas.” (Ruiz, 2013. pág. 15).

Se reitera la posición en la que se concibe la vejez como un estado de la vida, como un proceso en el que se llega a etapas finales y con ello, se genera una serie de elementos poco favorables al considerar inclusive, el declive de la vida y deterioro de funciones básicas en los seres humanos; de hecho, el Ministerio de la Protección Social considera el Envejecimiento como *“Proceso normal por el que atraviesa el ser humano a lo largo del ciclo vital”*.

Esto replantea el antiguo concepto de entender que las personas inician su proceso de envejecimiento a partir de una edad avanzada, determinada por ejemplo, a los 60 o 70 años;

el proceso se inicia en la concepción y termina con la muerte desde la Política Nacional de Envejecimiento.

Con ello entonces, resulta de suma importancia a nivel conceptual tener claro que el envejecimiento hace referencia a un proceso, a diferencia de la vejez considera como el ciclo de la vida; por tanto, los adultos mayores no solo deben enfrentarse a los cambios físicos e intelectuales propios de su ciclo evolutivo, sino que también al cambio en su estilo de vida, de roles y de responsabilidades sociales. Sin lugar a dudas, la adaptación a esta serie de cambios impacta significativamente la calidad de vida.

Al respecto, la Organización Mundial de la Salud (OMS) define calidad de vida como un estado de completo bienestar físico, psíquico y social y no meramente la ausencia de enfermedad. En este sentido, la calidad de vida en la vejez es un asunto trascendental que afecta no solo a las personas mayores, sino también a sus familias y al conjunto de la sociedad.

Según el Departamento Administrativo Nacional de Estadística, DANE (2007), el 37.7% de las personas mayores de 60 años presentan discapacidad y 12,5% tienen prevalencia de limitaciones para moverse o caminar; se prevé que en este grupo se pueda llegar a requerir cuidado permanente hasta en un 40%, (Godoy, 2015), según la Encuesta Nacional de Uso del Tiempo 2012-2013 el 80% de las mujeres realizan actividades relacionadas al cuidado de salud al interior de los hogares de forma no remunerada.

Esta situación implica que las familias que tienen a cargo el cuidado de adultos mayores son propensas a una mayor vulnerabilidad con una pérdida de funciones físicas e intelectuales por su proceso de envejecimiento requiriendo de forma adicional, cuidadores permanentes sin remuneración económica en la mayoría de las veces y asumidas desde la condición de amas de casa; considerando en última instancia al envejecimiento como un proceso que inicio y termina, reconociendo cambios y flexibilidad en el mismo y supera la concepción de un rango de edad fijo y estático.

De hecho, el Ministerio de la Protección Social señala explícitamente que la vejez

“representa el ciclo final del proceso de envejecimiento. Por ello, las condiciones en esta etapa dependen del desempeño, logros y frustraciones, de los períodos precedentes. Algo similar sucedería con otras etapas de edad avanzada. La adultez dependerá también de la preparación brindada en la juventud y la niñez, etc. El rasgo de la vejez radica en que las personas ya no tienen muchas posibilidades de mejorar su calidad de vida. La disminución natural de la capacidad física y el esquema de valoración social imperante en las sociedades occidentales (competencia, productividad, individualismo, etc.), generan marcadas restricciones de tipo económico y social para las personas mayores”. (Pg. 7 ministerio de protección social).¹

Considerando entonces la vejez como una etapa del proceso de envejecimiento haciendo analogía entre infancia y juventud; aclarando sin embargo que el envejecimiento y la vejez no han sido desde siempre temas de interés en la agenda pública y se viene presentando atención solo a partir de la Constitución Política de 1991.

Colombia, constitucionalmente se encuentra conformada como un *“Estado social de derecho, organizado en forma de República unitaria, descentralizada, con autonomía de sus entidades territoriales, democrática, participativa y pluralista, fundada en el respeto de la dignidad humana, en el trabajo y la solidaridad de las personas que la integran y en la prevalencia del interés general”*², incluyendo por lo tanto, a las personas que dentro de su proceso de envejecer llegaron a la vejez.

Desde esta perspectiva y bajo el señalamiento de la Corte Constitucional que manifiesta *“el deber de solidaridad del Estado ha de ser entendido como derivación de su carácter social y de la adopción de la dignidad humana como principio fundante del mismo”* (Sentencia T-523/06), se debe considerar el crecimiento poblacional y el aumento de personas que llegan

¹ Lineamientos técnicos para los centros de promoción y protección social para personas mayores- Abril de 2008

² Constitución Política de Colombia, 1990, Artículo 1.

a la vejez en altos grados de desprotección y necesidad de garantías para ejercer sus derechos, para buscar estrategias que permitan el goce efectivo de los mismos, reiterando que las **Personas mayores** Son personas Adultas Mayores las que sin distingo de género o condición sexual, superan los 60 años.

3 Enfoque de la Política Pública

3.1 Enfoque de desarrollo humano.

“El enfoque de los derechos humanos pretende ser una nueva mirada que concibe los derechos humanos de manera integral, interdependiente y complementaria, superando de este modo, la visión tradicional de generaciones de derechos y la asimilación de los derechos fundamentales únicamente con los derechos humanos de primera generación. Otra característica de este enfoque es su preocupación por la concreción o materialización real de los derechos y la atención a grupos marginados. Dicha materialización se realiza mediante la adopción de políticas públicas con perspectiva de derechos y con amplia participación de la sociedad civil; de esta manera, los derechos humanos se convierten en el referente y fin último para las políticas públicas y éstas a su vez, en el instrumento o medio idóneo para su realización. De este modo, el enfoque de los derechos puede ser una perspectiva para guiar la acción e intervención de las autoridades públicas, a través de los diferentes planes y programas de desarrollo económico y social.” (Jiménez, 2007)

Considerando lo anterior, a la luz de la realidad actual Colombiana en el tema de Adulto Mayor, donde se atraviesa un proceso de aplicación de normas nuevas y hay una apuesta de acción psicosocial dirigida hacia el mejoramiento de la calidad de vida de este grueso poblacional, se puede analizar que en nuestro país además de ser necesario, es fundamental la formación en Derechos Humanos y cuidado de los adultos mayores, ya que existen y se presentarán retos en la atención de comunidades, que durante años enfrentaron discriminación y abandono y ahora aclaman por medio de unas buenas políticas de estado el goce efectivo de sus derechos, que por décadas fueron vulnerados.

3.2 Enfoque diferencial

“El principio de enfoque diferencial reconoce que hay poblaciones con características particulares en razón de su edad, género, orientación sexual y situación de discapacidad. Por tal razón, las medidas de ayuda humanitaria, atención, asistencia y reparación integral que se establecen en la presente Política contarán con dicho enfoque”³

Para brindar atención diferencial, es necesario reconocer que los adultos mayores tienen necesidades especiales. La vejez es la etapa donde se experimenta la decadencia en la salud, el retiro de las actividades laborales, la pérdida de actividades sociales, la capacidad de socializar, en muchos casos la impotencia de no poder valerse por sí mismo, lo cual puede conllevar consigo maltrato, exclusión y discriminación; todo ello implica generar un entorno donde dichas necesidades sean atendidas de manera prioritaria, integral, especial y diferencial.

De acuerdo a lo anterior se considera a los adultos mayores, un grupo de seres humanos altamente vulnerable que no ha contado en diversas situaciones con la intervención oportuna del estado, quien tiene la obligación de garantizar a la sociedad, la vida y la dignidad.

Durante la etapa de formulación de la Política Pública para las personas adultas mayores del municipio de Pereira, existe gran compromiso y corresponsabilidad del Estado, la sociedad y la familia, para subsanar y hacer más llevadero, el aprender a convivir entre los adultos mayores que nos dejan un legado histórico y cultural. Es crucial que los encargados de consolidar los documentos y legislaciones conozcan y comprendan los puntos fuertes y débiles de las normas frente al trato diferencial.

3.3. Enfoque de Género

Por otro lado, se encuentra *el Enfoque de Género*, el cual reconoce que las formas de materialización de derechos entre hombres y mujeres son distintas, así como sus necesidades e intereses como lo menciona el texto el enfoque de género en la intervención social “abordar

³ 5. Artículo 13, Ley 1448 de 2011

género significa promover una redistribución del poder adentro de nuestras sociedades” (López I pg 18.cruz roja 2007 . Este busca trascender las relaciones patriarcales tradicionales, sustentadas en el androcentrismo y el machismo, y contribuyendo a ampliar las oportunidades y capacidades de las personas, reconociendo las diferencias basadas en los roles de género y la diferenciación sexual.

3.4 Enfoque de Inclusión Social

El *enfoque de Inclusión Social*, tiene como una de las principales tareas el desarrollo de acciones encaminadas a superar la exclusión, derivada de diversas formas de discriminación, y la implementación de acciones afirmativas tendientes a superar las desventajas sociales, simbólicas, económicas, culturales y físicas que se han configurado históricamente y que afectan a las personas Adultas Mayores.

La rigurosa observancia de estos enfoques aportará hacia la construcción de una sociedad más incluyente y democrática, con miras a mejorar las condiciones de vida, crear escenarios de desarrollo social y económico, y avanzar hacia el propósito de que Pereira se convierta en la capital del eje en la inclusión social para todos y todas.

Fundamentalmente, se pretende ampliar las opciones de los individuos a partir de la expansión de capacidades y funciones humanas, es decir, mejorando las condiciones de salud en la población, acceso a la educación y garantías para lograr un nivel de vida digno, estimulando de igual forma, las “*oportunidades políticas, económicas y sociales de ser creativos y productivos [...] el goce del respeto propio, el empoderamiento y el sentido de pertenencia a una comunidad*”.(Pg 5 PNUD informe desarrollo humano.2015)

4. Finalidad

La finalidad de la política pública fue construida colectivamente con el aporte de los participantes del taller de despliegue estratégico:

Mejorar las condiciones y calidad de vida del Adulto Mayor tanto en la zona rural como urbana, en el marco de los derechos humanos y dando cumplimiento a la normatividad vigente, impulsando el mejoramiento de las oportunidades de acceso a ingreso y beneficios sociales, garantizando el cumplimiento de las competencias de las instituciones que lideran el tema del Adulto Mayor en el Municipio y procurando que toda las intervenciones de la política pública, generen un impacto y rentabilidad social.

Con los siguientes Indicadores de impacto:

- a) ICV Índice de calidad de vida para el Municipio
- b) % de la productividad de los adultos mayores: Tasa de productividad después/tasa productividad antes
- c) % Percepción ciudadana favorable sobre la mejoría de condiciones de vida de la población adulta mayor
- d) % de cobertura Sistema de Seguridad Social: Salud
- e) Índice de longevidad
- f) No. de casos de violencia intrafamiliar hacia el Adulto Mayor/población total de adultos mayores
- g) Escala de nutrición de la población adulta mayor
- h) Coeficiente de GINI
- i) Nivel de justiciabilidad de los derechos económicos, sociales y culturales, de los adultos mayores, en cuanto a garantía y restitución.

5. Principios

Son los criterios valorativos que actúan como un marco axiológico que le da coherencia, sentido e integralidad a la política; en consecuencia, no existe jerarquía entre ellos, pues todos se complementan y potencian entre sí, inspirando el juicio sobre lo deseable y esperable de dicho proceso.

En el taller participativo, de despliegue estratégico de la política pública se identificaron los siguientes principios implícitos en la política pública:

5.1 Solidaridad

“El principio de la solidaridad se despliega como un deber que pesa en cabeza del Estado y de todos los habitantes del país. Yendo en el primer caso de lo público hacia lo privado, al tiempo que en el segundo del núcleo familiar hacia el ámbito social, en una suerte de concatenaciones dialécticas que deben tener siempre a la persona como razón y fin último. El deber de solidaridad en cabeza del Estado Social de Derecho es inherente a su existencia y cualificación en la esfera de cumplimiento de sus fines esenciales, al paso que en cabeza de los particulares el deber de solidaridad es exigible en los términos de ley. “Corte Constitucional de la Republica de Colombia. Sentencia C- 459/04. Todo ello En busca de un valor de responsabilidad compartida en el mejoramiento de la calidad de vida de quienes lo necesitan, como es el caso de los adultos mayores del municipio de Pereira.

5.2 Participación Ciudadana

Proceso de construcción social de la Política Pública que reconoce a los adultos mayores como titulares de todos los derechos, actores sociales y políticos, interlocutores y voceros, como condición para el ejercicio pleno de su ciudadanía, conforme al interés general de la sociedad Pereirana democrática; canaliza, da respuesta o amplía los derechos económicos, sociales, culturales, políticos y civiles y los derechos de las organizaciones o grupos en que se integran, así como los de las comunidades y pueblos indígenas (CLAD, 2009).

5.3 Respeto

El respeto es la consideración y valoración especial que se le tiene a alguien o a algo, al que se le reconoce valor social o especial diferencia. “Este principio se basa en dos teorías ético-morales que dicen textualmente:

“El respeto por la autonomía del individuo, que se sustenta esencialmente en el respeto de la capacidad que tienen las personas para su autodeterminación en relación con las determinadas opciones individuales de que disponen (...) Protección de los individuos con deficiencias o disminución de su autonomía en el que se plantea y exige que todas aquellas personas que sean vulnerables o dependientes resulten debidamente protegidas contra cualquier intención de daño o abuso por otras partes.” (Bruchmann E, Pg 1.2010).

5.4 Transparencia

“La transparencia facilita el acto comunicativo y una relación más comprensiva entre los seres humanos, al tiempo que permite ejercer vigilancia. Si se concibe la transparencia como una política pública, se extiende su zona de influencia hacia los organismos gubernamentales en los que se manifestaría como un conjunto de decisiones y acciones del gobierno que tendrían por objeto dar a los ciudadanos (y a los propios funcionarios) información clara, precisa, accesible y abundante sobre diferentes dimensiones del desempeño gubernamental. Aunque no se menciona expresamente nada relativo a la rendición de cuentas, pensamos que de este modo, público y gobierno salen beneficiados porque al hacer pública la información se promueve un mecanismo de rendición de cuentas con lo que es posible determinar los ciudadanos (y a los propios funcionarios) información clara, precisa, accesible y abundante sobre diferentes dimensiones del desempeño gubernamental.” Naessens H. *Ética Pública y Transparencia*. 2010. México.

5.5 Equidad

Igualdad de oportunidades a partir de la inclusión de las personas, sin ningún tipo de discriminación; de manera que se maximicen los beneficios al mayor número de personas, con énfasis en quienes tienen las mayores desigualdades (Arango, 2007).

5.6 Interculturalidad

Las acciones institucionales deben estar enfocadas al respeto de las identidades culturales, étnicas, sociales y al fortalecimiento de éstas, de manera que se respete libertad y bienestar individual y colectivo, en situaciones concretas. Reconoce la identidad individual, colectiva y cultural en interdependencia con el contenido del principio de igualdad. (Touraine, 1998).

5.7 Diversidad

La Política Pública para las personas adultas mayores del municipio de Pereira, reconoce la multiplicidad y pluralidad de condiciones, identidades y expresiones humanas que enriquecen y recrean la vida; reconoce las variadas configuraciones del ser a saber: condición, identidad y expresión de género, edad, origen étnico, orientación sexual, apariencia, diversidad funcional, creencias, gustos y preferencias, entre tantas otras, así “la diversidad constituye todas las diferencias marcadas que presentamos los seres humanos. Y el éxito en la vida del mismo dependerá que se acepte la diversidad como riqueza en la naturaleza humana” (pg1, Riera M,)

Además, considera con especial atención aquellas personas que se encuentran en situación de vulnerabilidad, por ejemplo, en situación de desplazamiento. En este sentido, plantea garantizar el goce integral de los derechos a todos los adultos mayores de Pereira desde el reconocimiento de las diferencias y de la intersección de las múltiples discriminaciones que los puedan afectar.

6. Metodología

6.1 Proceso Técnico

La Política Pública para las personas adultas mayores del municipio de Pereira, se ha realizado bajo el enfoque de la metodología ZOOP, con aportes de la planeación participativa. En primera instancia se parte de reconocer la existencia de una problemática que afecta determinado grupo poblacional, en este caso la población adulta mayor, posteriormente para dar respuesta a las necesidades de los adultos mayores y con el fin de establecer lineamientos claros para su atención, en la administración municipal, se decide incorporar el tema en la agenda pública, específicamente se propone como una meta del plan de desarrollo “Pereira Capital del Eje 2016 – 2019” la formulación de la Política Pública.

Se procede entonces, a elaborar un diagnóstico basado en el enfoque metodológico Investigación Acción Participación (IAP), cuya metodología permite involucrar la población objeto de estudio a lo largo de todo el proceso en cuanto es considerada un sujeto activo que protagoniza la investigación. De esta manera es posible fomentar la práctica transformadora y el cambio social (Kemmis, McTaggart, & Nixon, 2014).

En el ejercicio participaron adultos mayores de las diferentes comunas y corregimientos de los Centros de Bienestar del Adulto Mayor y del Consejo Municipal de la persona Adulta Mayor, aplicando las técnicas de: mesas de participación, encuesta y grupos focales.

Mesas de participación: se realizaron 15 reuniones en las cuales participaron grupos de personas adultas mayores de las diferentes comunas y corregimientos del municipio de Pereira. Las conversaciones realizadas fueron cuidadosamente planeadas y diseñadas, se desarrollaron en un clima relajado y confortable, generando

un nivel de satisfacción para los participantes ya que expusieron sus ideas y comentarios en común. Los diferentes grupos de adultos mayores consignaron en carteleras una relación de la problemática más relevante sentida y/o identificada por ellos; la información que se generó se sistematizó con la finalidad de poderla analizar.

Encuesta: se utilizó la técnica de la encuesta social para la recolección de información, la cual descansa en unos principios de la teoría de la comunicación, en el interrogatorio o conversación entre dos interlocutores, el encuestador y el encuestado (Ponto Julie, 2015). La herramienta permitió recopilar datos relacionados con las diferentes categorías de análisis a través de preguntas que permitieron identificar la situación actual del Adulto mayor, con base a los cuatro pilares básicos de la Política Pública Colombiana de Envejecimiento Humano y Vejez: Protección de los derechos humanos de las personas adultas mayores – Protección social integral - Envejecimiento activo, satisfactorio y saludable - formación y reconocimiento al talento humano.

Para la selección de la muestra se tuvo en cuenta el total de la población adulta mayor del Municipio de Pereira que según la proyección Censo DANE en el 2018 correspondía a 73.213 personas, de las cuales 44.136 son mujeres y 29.077 son hombres. Se realizó un muestreo aleatorio simple y con base a un nivel de confianza del 99% se identificaron 827 personas adultas mayores residentes en la zona urbana y rural del municipio de Pereira, según la fórmula del cálculo del tamaño de la muestra presentada por Martínez González, Sánchez Villegas, Faulin Fajardo, (2014).

Grupo focal: se realizaron grupos focales con el objetivo de construir el árbol de problemas a través de la matriz de VESTER (Lindemann, Maurer, & Braun, 2009), donde se relacionaron los principales problemas identificados; se puntuaron según su relación de causalidad y se graficó en un plano cartesiano; para posteriormente elaborar los árboles de problemas y de objetivos.

La recolección y sistematización de la información permitió el despliegue estratégico de la planeación por objetivos según la metodología ZOPP (Gomez, 2009); los datos obtenidos fueron validados en el taller participativo donde se dio inicio al despliegue estratégico de la política pública.

Taller de Despliegue Estratégico: Se desarrolló considerando el siguiente proceso:

- ✓ Identificación y convocatoria de participantes, según matriz de actores de la Política Pública.
- ✓ Remisión a los convocados del diagnóstico situacional de la población adulta mayor del municipio de Pereira.
- ✓ Presentación de las estrategias de la Política Colombiana de Envejecimiento Humano y Vejez.
- ✓ Socialización de las problemáticas identificadas en el proceso de diagnóstico
- ✓ Identificación de problemas que no se plantearon en el proceso participativo con la comunidad y a través de encuestas.
- ✓ Formulación de objetivos para cada estrategia de la Política Pública.
- ✓ Identificación de acciones para dar cumplimiento a los objetivos.
- ✓ Formulación de la finalidad y principios de la Política Pública.
- ✓ Elección de delegados de las diferentes mesas temáticas, para continuar con el proceso participativo de despliegue de la matriz de planificación.

Jornadas de trabajo para continuar con el despliegue estratégico

- ✓ Definición de metas e indicadores de resultado para cada objetivo estratégicos de la política pública
- ✓ Definición de metas e indicadores de producto para las acciones de política pública.

Socialización, ajustes y validación de matriz de despliegue estratégico por sectores

- ✓ Las metas e indicadores de resultado y de producto fueron validadas según competencias, por los equipos técnicos designados por las secretarías de Despacho y aceptadas por el titular de los mismos.

Proyección presupuestal

- ✓ Cada Secretaría involucrada, según su competencia con las diferentes acciones de la política pública realizó la proyección presupuestal a 2028.

Presentación y validación del documento técnico de la política pública ante el Comité Técnico de Política Social

- ✓ Se realizaron dos jornadas de trabajo para ajustes y validación.

Presentación y aprobación del documento técnico de la política pública ante el Consejo Política Social.

Presentación y aprobación del documento técnico de la política pública ante el Concejo Municipal.

6.2 Proceso de Participación

En el proceso de formulación de la Política pública se tuvieron en cuenta diferentes actores como son las entidades centralizadas y descentralizadas del municipio, las entidades centrales y descentralizadas del departamento, las entidades centrales y descentralizadas de la nación, los órganos de control, las organizaciones sociales, la academia, los medios de comunicación y las agencias de cooperación.

Los delegados de dichas entidades se convocaron mediante oficios vía SAIA (<http://saia.pereira.gov.co/saia/index.php>) y correo electrónico; en la convocatoria a los adultos mayores y/o representantes de los grupos, se contó con la participación del Consejo Municipal de la persona Adulta Mayor, de los monitores y profesionales del Centro Vida,

quienes apoyaron la convocatoria de modo directo y personal en sus respectivas comunas y/o corregimientos.

A continuación, se relacionan los actores y su forma de participación:

Tabla 2. MATRIZ DE ACTORES - FASE DE FORMULACIÓN					
ACTOR	NOMBRE Y APELLIDOS	ORGANIZACIÓN	FORMA DE PARTICIPACIÓN		
			CONTINUA	DISCONTINUA	ESPORÁDICA
ENTIDADES CENTRALES Y DESCENTRALIZADAS DEL MUNICIPIO	Karen Estefany Zape Ayala	Secretaría Desarrollo social y Político	X		
	Martha Isabel Ospina		X		
	Gloria Liliana García Montes		X		
	Luis Fernando Salazar		X		
	Laura Gallego		X		
	Angélica Enríquez		X		
	Deisy Bautista		X		
	Fernando Carrillo		X		
	Gerardo Buchelli	Secretaría de Planeación	X		
	Claudia García		X		
	Sandra Patricia Herrera		X		
	Diana Montilla	Secretaría de Educación			X
	Sandra Lucia Ospina Rincón	Secretaría de Cultura	X		
	Martha Liliana Galvis	Secretaría Recreación y Deporte			X
	N.A	Secretaría de Hacienda			
	Jennifer Sinisterra	Secretaría de Salud	X		

Tabla 2. MATRIZ DE ACTORES - FASE DE FORMULACIÓN

ACTOR	NOMBRE Y APELLIDOS	ORGANIZACIÓN	FORMA DE PARTICIPACIÓN		
			CONTINUA	DISCONTINUA	ESPORÁDICA
	Neil Holmes Ortega XX				
	Alba Lucia Álzate		X		
	XXX	Secretaría de las TICS			
	Lina María Frásica	Secretaría de Infraestructura			X
	Fernando Arias Cardona	Secretaría privada : oficina de paz y reconciliación	X		
	Erika Tobón		X		
		Secretaría Desarrollo Rural			
	Johana Castaño	Secretaría Vivienda Social			X
	Juan Antonio Mejía				
	Susana Mejía	Secretaría de Desarrollo Económico y Competitividad	X		
	Myriam Orlas	Casa de Justicia Cuba - Secretaría Gobierno			X
	John Mario Jiménez	Casa de Justicia Cuba - Secretaría Gobierno			X
	Horacio Galeano	Instituto de movilidad			X
ENTIDADES CENTRALES Y DESCENTRALIZADAS DEL DEPARTAMENTO	Patricia Pimiento	Gobernación			X
	Maritza Tatiana Muñoz	Hospital mental			X
ENTIDADES CENTRALES Y DESCENTRALIZADAS DE LA NACIÓN	Jenny Muñoz	Programa presidencial Colombia mayor			X
	Juliana Gómez	Consorcio Colombia			X
	Orlando Rivera Izquierdo	FISCAL DE JUBILADOS			X

Tabla 2. MATRIZ DE ACTORES - FASE DE FORMULACIÓN

ACTOR	NOMBRE Y APELLIDOS	ORGANIZACIÓN	FORMA DE PARTICIPACIÓN		
			CONTINUA	DISCONTINUA	ESPORÁDICA
	Orlando Rivera	Fondos de pensiones	X		
	Luz Piedad Tabares	Sena			
ORGANOS DE CONTROL	Misael Arroyave Ramírez	Personería municipal			X
	Marlon Correa				X
	José Nelson Claros	Defensoría			X
	María Elena Villegas	Procuraduría			X
ORGANIZACIONES SOCIALES	Guillermo de J. Velázquez Presidente	Consejo Municipal de la persona Adulta Mayor	X		
	José M. Marulanda Mejía Secretario		X		
	Omar de Jesús Arias O. Presidente Comisión de ética				
	Rubiela Velásquez. Consejera				
	Oscar de j. Sepúlveda Consejero				
	Nelsy Cecilia Santamaría Consejera				
	María del Carmen -			X	
	María Estela Barrio Belmonte			X	
	Diana Marcela Gutiérrez	CBA		X	
	Gustavo Cortez			X	
	Claudia Arteaga			X	
	Nifa Pachón González			X	
	Adulto Mayor- Barrio Belmonte Bajo	Grupos de Adulto Mayor		X	
	Adulto Mayor- Comuna Oriente			X	

Tabla 2. MATRIZ DE ACTORES - FASE DE FORMULACIÓN

ACTOR	NOMBRE Y APELLIDOS	ORGANIZACIÓN	FORMA DE PARTICIPACIÓN		
			CONTINUA	DISCONTINUA	ESPORÁDICA
	Adulto Mayor. Comuna del café			X	
	Adulto Mayor. Comuna ferrocarril			X	
	Adulto Mayor. Vereda la bananera			X	
	Adulto Mayor. Barrio Panorama			X	
	Grupo Amanecer con DIOS Barrio buenos aires			X	
	Adulto Mayor. Comuna centro			X	
	Adulto Mayor Comuna Villa santana			X	
	grupos corazones felices Barrio San Joaquín			X	
	Adulto Mayor Comuna el poblado			X	
ACADEMÍA	Rosario Lodice	Universidad Católica de Pereira	X		
	Fabián Morales		X		
	Claudia Betancourt		X		
	Sandra Lorena Yepes	Universidad Tecnológica de Pereira			X

7. Contexto y Diagnóstico Situacional de la población Objeto de la Política Pública

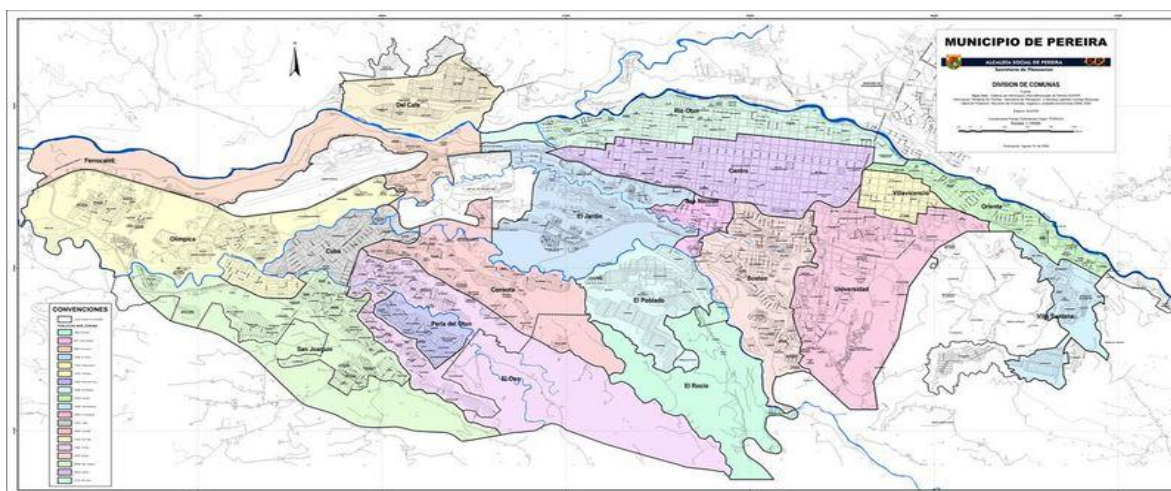
7.1 Contexto:

Pereira está ubicada en la región centro-occidente del país, en el valle del río Otún en la Cordillera Central de los Andes colombianos, tiene una ubicación estratégica dentro del Triángulo del Café (Caldas, Risaralda, Quindío).

El área municipal es de 702 km²; limita al norte con los municipios de La Virginia, Marsella y Dosquebradas, al noreste con Santa Rosa de Cabal, al este con el departamento del Tolima, al sur con los departamentos de Quindío y Valle del Cauca, al oeste con el municipio de Balboa y el departamento del Valle del Cauca. Pereira es el primer centro urbano del eje cafetero.

La actual división político-administrativa del municipio consta de 19 comunas en su zona urbana con 421 barrios y 12 corregimientos en el área rural que contienen 110 veredas.

Imagen 1. Mapa de Pereira.



Fuente: SIGPER, 2017.

Según las proyecciones de población del Departamento Administrativo nacional de Estadística – DANE, en Pereira habitan para el año 2018, 476.636 personas (251.264 mujeres y 225.372 hombres), de los cuales 73.213 son población mayor de 60 años.

7.2. Diagnóstico Situacional de la población Objeto de la Política Pública

En la fase de diagnóstico se ha pretendido conocer los antecedentes de los principales problemas de interés público que están afectando al Adulto Mayor del Municipio de Pereira, uno de ellos ha sido el índice incremental de dicha población. Según el DANE (2015) el índice incremental de la población, entre el 2014 y el 2018, ha sido del 7,35% para las personas entre 50 y 59 años y del 16,30% para las personas mayores de 60 años. Contrariamente para las personas menores de 17 años se ha presentado un decremento poblacional del 3,9%; para las personas entre 18 y 29 años un decremento poblacional del 1,69% y para las personas entre 40 y 49 años un decremento poblacional del 0,9%. Esto demuestra que el Municipio no es ajeno al cambio demográfico que se viene dando en el país. Frente a la inversión de la pirámide poblacional, los grupos de niños y jóvenes han disminuido y la población de más de 60 años ha ido en aumento, lo que insinúa una serie de acciones, programas y proyectos dirigidos a la disminución de las inequidades sociales que se han venido acumulando a lo largo de su ciclo de vida. En la actualidad los adultos mayores no poseen las mismas oportunidades, ni pueden competir en igualdad de condiciones en el mercado laboral, o en cualquier ámbito que deseen desempeñarse⁴.

Tabla 3. Índice de la población distribuido por edad entre el 2014-2018

	2014	2015	2016	2017	2018	
Edad	Total	Total	Total	Total	Total	%
< 17	127.480	125.967	124.632	123.486	122.491	3,9*
18-29	92.410	92.252	91.944	91.478	90.841	1,69*
30-39	67.598	68.447	69.083	69.522	69.875	3,36
40-49	60.959	60.487	60.230	60.199	60.401	0,9*
50-59	55.792	57.025	58.121	59.069	59.815	7,35
>60	62.946	65.434	67.990	70.581	73.213	16,30
Total	467.185	469.612	223.658	248.342	472.000	

Fuente: Proyección Censo DANE 2015; * = decremento poblacional

⁴ Plan de Desarrollo Municipal 2016-2016 Pereira, Capital del Eje

A través del proceso participativo realizado con la población objeto de estudio se recolectó información directa de los adultos mayores. La información que se obtuvo en las 15 mesas de participación se consolidó y clasificó por categorías de análisis así:

PROTECCIÓN DE LOS DERECHOS HUMANOS DE LAS PERSONAS ADULTAS MAYORES

En el área de salud se evidencia de manera macro una falta de garantías en la protección de derechos de los adultos mayores la cual se puede categorizar en 5 puntos y sus respectivas subcategorías:

- **SERVICIO MÉDICO DOMICILIARIO**
 - No hay descentralización del servicio de salud
 - Se carece de atención médica en casa para los casos requeridos (pacientes crónicos, con baja movilidad, entre otros)
 - Limitados servicios en los puestos de salud (exámenes médicos, entrega de medicamentos, controles, procedimientos)
 - No hay entrega de medicamentos a nivel domiciliario.
 - Falta servicios de ambulancia
 - Pocas brigadas de Salud de diferentes disciplinas, para la salud física y mental.
- **ATENCIÓN DIFERENCIAL PRIORITARIA Y OPORTUNA EN SALUD**
 - No se da prioridad e inmediatez en el servicio
 - En muchas empresas prestadoras de salud, no hay ventanilla preferencial para los adultos mayores
 - Demoras en las autorizaciones de procedimientos y entrega de medicamentos
 - No se atienden de manera preferencial a los adultos mayores para concederles citas médicas generales y especializadas
 - No hay servicios de Tele salud: una línea de llamadas preferencial para adultos mayores, ni se hace uso de las TIC's de forma amigable para el Adulto Mayor (guía médica por medio de llamadas, recordatorio de citas médicas, toma de medicamentos y controles recomendados entre otros).
 - No hay suficientes servicios de psicología en los grupos de Adulto Mayor.
- **CAPACITACIÓN AL PERSONAL DE SALUD**
 - Falta capacitar el personal de salud en temas gerontológicos.

- Se debe sensibilizar el personal de salud en servicio al cliente Adulto Mayor.
- SALUD ORAL.
 - No hay atención diferencial prioritaria y oportuna.
 - Se carece de descentralización del servicio de salud oral general y especializada en zona rural y urbana.
- COBERTURA EN ASEGURAMIENTO EN SALUD
 - Hay casos de adultos mayores que no tienen afiliación al servicio de salud.

De acuerdo con la información planteada por los adultos mayores, se puede concluir, que a nivel de salud su principal prioridad es la garantía de derechos, la atención preferencial y descentralizada tanto para la zona urbana como rural, la atención oportuna y prioritaria por parte de especialistas en salud física, oral y mental. Además, consideran que hay carencias en la atención virtual en salud, haciendo uso de llamadas telefónicas y de las TIC's.

En el área de educación se pueden clasificar los problemas relacionados con educación formal, no formal e informal sobre aspectos relacionados con este ciclo vital, su autocuidado y para enfrentarse a los retos de la modernidad.

- EDUCACIÓN FORMAL, NO FORMAL E INFORMAL:
 - Faltan programas de alfabetización.
 - Hay poca capacitación en sistemas y para acceso a las Tics.
 - Se requieren clases de inglés.
 - No hay subsidio de kit escolares para los adultos mayores.
 - A los adultos mayores les falta capacitación en autocuidado, nutrición, educación sexual, medicina alternativa, participación ciudadana, deberes y derechos del Adulto Mayor y primeros auxilios.
 - Poca formación a los adultos mayores para enfrentar a los cambios.
 - Falta capacitación en derechos humanos, convivencia y resolución de conflictos.
- REQUERIMIENTOS EN EDUCACIÓN A NIVEL INSTITUCIONAL
 - No hay centros de capacitación, formación y atención especializada para el desarrollo integral del Adulto Mayor
 - No hay descentralización de servicios institucionales a nivel de educación formal e informal dirigida a los adultos mayores.

De acuerdo con las necesidades aquí mencionadas se puede concluir que el Adulto Mayor del municipio, requiere formación relacionada con su autocuidado, también demandan se descentralicen los servicios de capacitación para el Adulto Mayor.

PROTECCIÓN SOCIAL INTEGRAL

El concepto de bienestar es transversal a todas las líneas estratégicas de la política pública, no obstante se hace la siguiente clasificación de acuerdo a los datos obtenidos en las mesas de participación:

➤ ALIMENTACIÓN SALUDABLE:

- Falta entregar bienestarina y leche a los adultos mayores.
- Se carece de formación en nutrición y prevención de enfermedades
- Falta apoyo con programa de alimentación para el Adulto Mayor: con entrega de almuerzos.

➤ SERVICIOS PREFERENCIALES:

- No se conceden tarjetas de transporte, preferencial.
- Falta dotar los adultos mayores en condición de discapacidad de implementos como: bastones, caminadores, gafas, audífonos, sillas de rueda.
- Faltan puentes peatonales para facilitar la accesibilidad de los adultos mayores al Centro Vida.
- Falta mayor señalización de las vías.
- Falta promover redes de apoyo para el Adulto Mayor
- Se requiere un Centro de bienestar integral al Adulto Mayor del municipio, con la capacidad para atender a quienes se encuentran en situación de descuido y abandono.
- Faltan planes de vivienda para población adulta mayor (Adultos mayores solos).
- En las veredas no se cuenta con dotación de sistemas de comunicación como: teléfonos públicos y salas de internet gratis para los adultos mayores.

➤ REPETO POR EL ADULTO MAYOR

- No hay actividades para promover el buen trato al Adulto Mayor por parte de sus familias y de la sociedad.
- Las familias no están formadas para el cuidado del Adulto Mayor.
- No hay capacitaciones a los cuidadores o familiares relacionadas con el Adulto Mayor en condición de discapacidad.
- Falta talleres de orientación psicológica.

- No hay actividades que permitan recuperar y conservar la cultura y costumbres ancestrales.
 - Los monitores de los grupos de Adulto Mayor no están capacitados para el desarrollo de sus responsabilidades.
- **CARACTERIZACIÓN DE LOS ADULTOS MAYORES**
- La información de los adultos mayores del municipio de Pereira, se encuentra desactualizada.

Los servicios sociales de cuidado y bienestar al Adulto Mayor, repercuten en el mejoramiento de su calidad de vida, la de su familia y por ende de la comunidad. En este aspecto los adultos mayores fundamentalmente hacen referencia a la necesidad de promover y/o fortalecer actividades de tipo familiar, psico-social y mejorar en sus capacidades funcionales e intelectuales.

ENVEJECIMIENTO ACTIVO, SATISFACTORIO Y SALUDABLE

Los requerimientos de los adultos mayores para tener un envejecimiento activo, satisfactorio y saludable se han reunido en las siguientes categorías: hábitos y estilos de vida saludables, actividades ocupacionales o productivas, formalización de microempresas y grupos productivos; capital semilla e insumos; comercialización y generación de empleo acordes para los adultos mayores, promoción de actividades físicas y culturales.

- **HÁBITOS Y ESTILOS DE VIDA SALUDABLES**
- Los adultos mayores no tienen habilidades ni competencia para la vida en vejez.
- **ACTIVIDADES OCUPACIONALES O PRODUCTIVAS:**
- Se carece de cursos de capacitación para adultos mayores en manualidades, artesanías, culinaria, elaboración de implementos de aseo, floristería, modistería, bordados, peluquería, manicure, zapatería, panadería, repostería, marroquinería, lencería, joyería.
 - Falta promover y capacitar los adultos mayores en arte y cultura.
 - No hay formación huertas caseras, ni en viveros para los adultos mayores.
 - Faltan cursos de finanzas personales.

- No hay centros de educación en artes y oficios que le permitan aprender al Adulto Mayor y con ello generar ingresos.
 - No se involucra a los adultos mayores en la conservación del medio ambiente como reforestación, mantenimiento de parques y zonas verdes
- FORMALIZACIÓN E IMPULSO DE MICROEMPRESAS Y GRUPOS PRODUCTIVOS:
- Falta formación y asistencia en temas de emprendimiento.
 - No hay fomento de actividades productivas como restaurantes, reciclajes.
 - Se carece de cooperativa para los grupos de la tercera edad
 - No se promueven empresas de piscicultura, ni de escobas, ni huertas caseras a nivel urbano y rural.
 - No se impulsa la creación de una asociación del Adulto Mayor que trabaje con reciclaje y cuente con puntos ecológicos.
 - Falta una tienda comunitaria para los grupos de abuelos.
 - Se requiere impulsar las capacidades para la formación y fortalecimiento de grupos productivos asociativos (aspectos administrativos y de servicio al cliente).
- CAPITAL SEMILLA E INSUMOS:
- No se cuenta con capital Semilla para proyectos de emprendimiento y producción animal.
 - Los adultos mayores no cuentan con elementos de construcción.
- COMERCIALIZACIÓN:
- Falta apoyar la comercialización de productos elaborados por adultos mayores.
 - No hay rueda de negocios para que los abuelos vendan sus productos.
 - En actividades culturales no se promociona la venta de productos elaborados por los adultos mayores.
- GENERACIÓN DE EMPLEO EN ACTIVIDADES ACORDES PARA LOS ADULTOS MAYORES:
- No hay trabajos para los adultos mayores de acuerdo a su edad y capacidad como mantenimiento de zonas verdes y parques o prestar servicios enseñando artes y oficios.

En el área de emprendimiento se evidencia la necesidad de formación específica para el trabajo y adquirir competencias para el desarrollo de actividades que

permitirían a los adultos mayores, generar nuevos ingresos, tener sus propios negocios y obtener un sustento económico.

➤ **ACTIVIDADES FÍSICAS:**

- Se requiere apoyo y frecuencia continua en recreación.
- No hay programas de ejercicios personalizados para el Adulto Mayor.
- Insuficiente cobertura de instructores de recreación y deportes, no abarcan todas las comunas y corregimientos
- Faltan programas lúdicos (música, teatro danzas etc.)
- No hay espacios deportivos para el Adulto Mayor.
- Se requieren jornadas deportivas municipales de integración
- No se promueven caminatas y salidas al aire libre
- Poca formación en hábitos de vida saludable.

➤ **ACTIVIDADES CULTURALES:**

- No se promocionan actividades turísticas para el Adulto Mayor
- No hay acceso preferencial para actividades culturales a los adultos mayores (eventos y sitios de recreación).

POSIBLES CONDICIONES QUE HAN LLEVADO A QUE EL ADULTO MAYOR SE SIENTA VULNERADO:

- La inseguridad alimentaria y económica, que afecta su estado nutricional.
- La desintegración familiar, que relega en gran medida a esta población, por considerarlos inútiles.
- La pérdida de autonomía, por la carencia de afecto y de oportunidades productivas.
- Los procesos migratorios y de desplazamiento forzado y sobre todo en forma desordenada, que no se focalizan en los diferentes programas sociales.
- Muy poca participación en las actividades lúdicas recreativas y culturales comunitarias, por la carencia de espacios y de dotaciones.
- La falta de autoestima, hace que se desmotiven y no ejerzan el rol de Adulto Mayor y anciano en la sociedad.
- La carencia del auto cuidado, por no tener recursos económicos y no contar con apoyo fraternal que los motive al mismo.
- La poca motivación y confianza que tienen frente a las diferentes actividades relacionadas con el Adulto Mayor y anciano.

- La escasa participación y compromiso de los adultos mayores y ancianos en las acciones de promoción en salud y prevención de la enfermedad.
- La desconfianza de la comunidad en las capacidades productivas y de ocio, que aún puede tener esta población en la vida cotidiana de la misma.
- No incluirlos a los procesos de alfabetización, por su edad que merma sus capacidades receptivas.
- Olvidar la historia que cuentan la vida de los adultos mayores como actores importantes de una sociedad que tiende a pintar con negro el pasado.

INVESTIGACIÓN, FORMACIÓN Y RECONOCIMIENTO AL TALENTO HUMANO

Esta línea no se tuvo en cuenta en las mesas de participación, básicamente es institucional y compromete a la academia; se consideró a partir del taller de despliegue estratégico, donde se sugirió incluirla.

RESULTADO ENCUESTAS

Para la elaboración del diagnóstico también se recolectó información de los adultos mayores a través de la aplicación de encuestas, de las cuales se obtuvieron los siguientes resultados:

Clasificación socio demográfica

En total se aplicaron 827 encuestas a población adulta mayor vulnerable, perteneciente a grupos de las diferentes comunas y corregimientos de la ciudad. De las personas encuestadas 716 fueron población femenina y 108 masculina así:

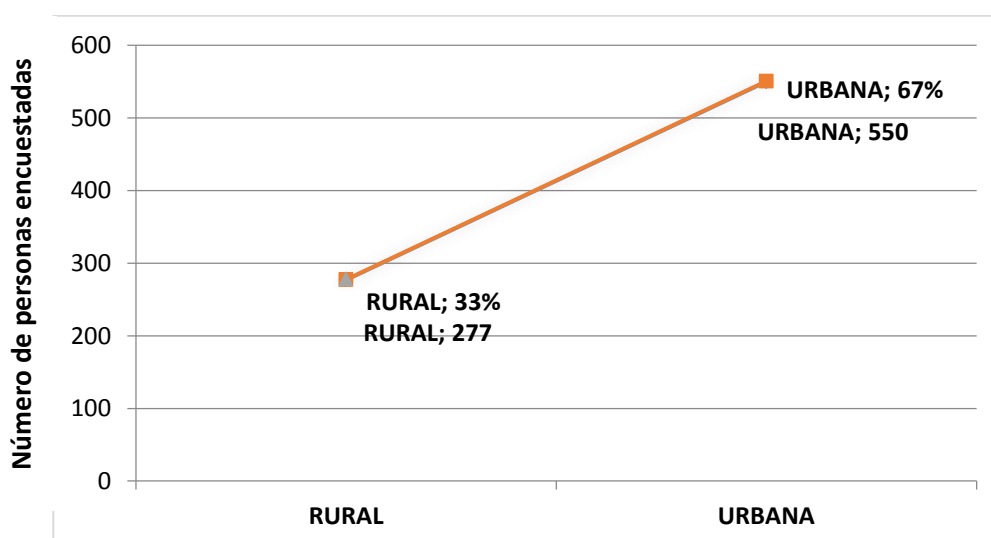
Tabla 4. Adultos mayores encuestados por genero

Genero	Nº	%
Femenino	716	87%
Masculino	108	13%
S/R	3	0%
Total	827	

Fuente: Encuestas a Población Adulta Mayor – Secretaría de Desarrollo Social y Político – Alcaldía de Pereira 2017-2018; S/R = sin respuesta.

Como se puede observar desde la tabla 2 la población masculina es significativamente menor, ya que en los grupos de adultos mayores del municipio de Pereira ha habido mayor participación de las mujeres con respecto a los hombres. Según zona de residencia, las encuestas en su gran mayoría se aplicaron a población adulta mayor del sector urbano de la ciudad (67%); sin embargo, es importante aclarar que las encuestas de la zona rural (33%), se realizaron a adultos mayores líderes, representantes de los grupos de los diferentes corregimientos de Pereira.

Figura 1. Porcentaje de adultos mayores encuestados por zona de residencia Zona de residencia de los adultos mayores encuestados



Fuente: Encuestas a Población Adulta Mayor – Secretaría de Desarrollo Social y Político – Alcaldía de Pereira 2017-2018

Como puede apreciarse en las siguientes tablas en el diligenciamiento de la encuesta se consideraron adultos mayores de las diferentes comunas y/o corregimientos de Pereira, lo que da cuenta de la participación de representantes de las mismas dentro del proceso de diagnóstico de la Política.

Se abarcaron las siguientes comunas:

Tabla 5. Distribución de la población por Comunas.		
Comunas	Nº	%
Boston	26	5%
Centro	40	7%
Consota	37	7%
Cuba	13	2%
Ciudadela del café	100	18%
El Rocío	8	1%
El jardín	3	1%
El oso	43	8%
El poblado	60	11%
Ferrocarril	16	3%
Olímpica	12	2%
Oriente	38	7%
Perla del Otún	4	1%
Rio Otún	37	7%
Villa santana	105	19%
Villavicencio	8	1%
Total	550	100%
Fuente: Encuestas a Población Adulta Mayor –Secretaría de Desarrollo Social y Político – Alcaldía de Pereira 2017-2018		

En cuanto a la zona rural de residencia de los adultos mayores encuestados se abarcaron los siguientes corregimientos:

Tabla 6. Distribución de la población por Corregimiento.

Corregimiento	Nº	%
Altagracia	27	10%
Arabia	55	20%
Cerritos	57	21%
La florida	23	8%
La bella	23	8%
Morelia	2	1%
San Joaquín	79	29%
Tribunas Córcega	11	4%
Total	277	100%

Fuente: Encuestas a Población Adulta Mayor –Secretaría de Desarrollo Social y Político – Alcaldía de Pereira 2017-2018

Los datos aportados, evidencian un porcentaje mínimo de población encuestada perteneciente a las minorías étnicas: indígenas y afros con porcentajes del 1% para cada uno, el 92% restante corresponden a población mestiza, como se puede evidenciar en la siguiente tabla:

Tabla 7. Etnia de los adultos mayores encuestados

Descripción	Nº	%
Afrodescendiente	8	1%
Mestizo	759	91%
Indígena	6	1%
S/R	54	7%
Total	827	100%

Fuente: encuestas a población adulta mayor –secretaría de desarrollo social y político – alcaldía de Pereira 2017-2018; S/R = sin respuesta.

Al formular la encuesta, se consideró pertinente indagar por el estado civil, información que permitió identificar que el 41% de los adultos mayores poseen una relación de pareja estable (33% casadas y 8% Unión libre), el 28% son viudos, el 17% solteros, el 10% separados y el 4% no respondió, como se aprecia en la siguiente tabla.

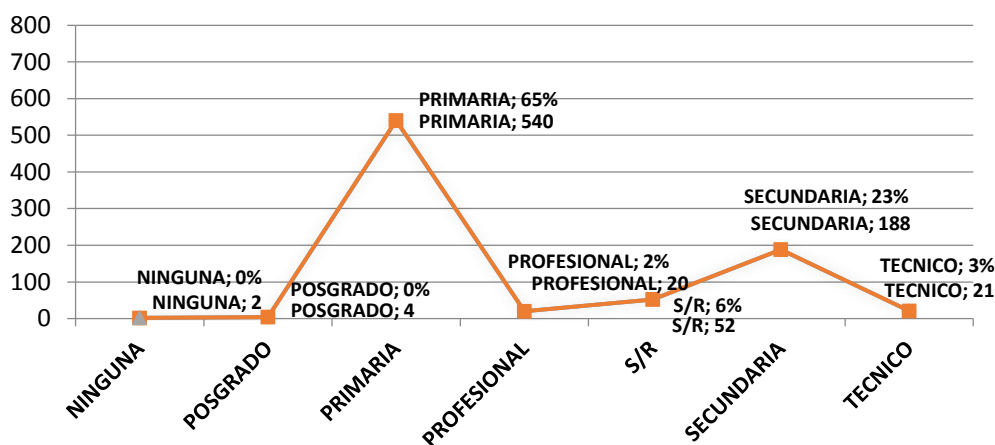
Tabla 8. Adultos mayores encuestados por estado civil

Estado civil	Nº	%
Casados	271	33%
S/R	30	4%
Separado(a)	86	10%
Soltero(a)	138	17%
Unión libre	69	8%
Viudo(a)	233	28%
Total	827	100%

Fuente: Encuestas a Población Adulta Mayor –Secretaría de Desarrollo Social y Político – Alcaldía de Pereira 2017-2018; S/R = sin respuesta.

Consultar el nivel educativo, es fundamental, ya que este permite establecer el grado de cualificación de los adultos mayores y a la vez vislumbrar las posibilidades de los mismos, para su participación socio económica y política.

Figura 2. Adultos mayores encuestados por nivel de educación



Fuente: Encuestas a Población Adulta Mayor –Secretaría de Desarrollo Social y Político – Alcaldía de Pereira 2017-2018; S/R = sin respuesta.

En la gráfica anterior se evidencia como la población adulta mayor vulnerable y objeto de la muestra, en su gran mayoría tuvo pocas posibilidades educativas, de las 827 personas encuestadas el 65% poseen formación primaria (bien sea completa o incompleta), el 23%

tienen estudios secundarios, un 3% con formación técnica, el 6% no respondió a la pregunta y 2 personas manifestaron no tener ningún nivel educativo. Este aspecto, se puede relacionar con las expectativas frente a la formación o educación, que se identificaron en las mesas de participación donde los adultos mayores demandan cursos de capacitación en artes y oficios, culinaria, elaboración de productos de aso, tics y alfabetización o validación de primaria y secundaria.

Considerando la información anterior y relacionándola con los datos que arroja la tabla 9, en donde se consolidó lo relacionado con la ocupación de los adultos mayores, se logra establecer que el 77% de la población femenina desempeña la ocupación de amas de casa, teniendo en cuenta que la gran mayoría de los encuestados, tenía formación de básica primaria (el 65%), solo el 6 % de estos generaba ingresos con actividades independientes y solamente 2 de los indagados eran pensionados, como se puede observar en la siguiente tabla:

Tabla 9. Adultos mayores encuestados por ocupación		
Tipo de ocupación	Nº	%
Ama de casa	637	77%
Estudiante	1	0%
Desempleada	30	4%
Funcionaria publica	4	0%
Independiente	50	6%
Pensionada	2	0%
S/R	99	12%
Vinculada a empresa	3	0%
Ninguna	1	0%
Total	827	100%

Fuente: Encuestas a Población Adulta Mayor – Secretaría de Desarrollo Social y Político – Alcaldía de Pereira 2017-2018; S/R = sin respuesta.

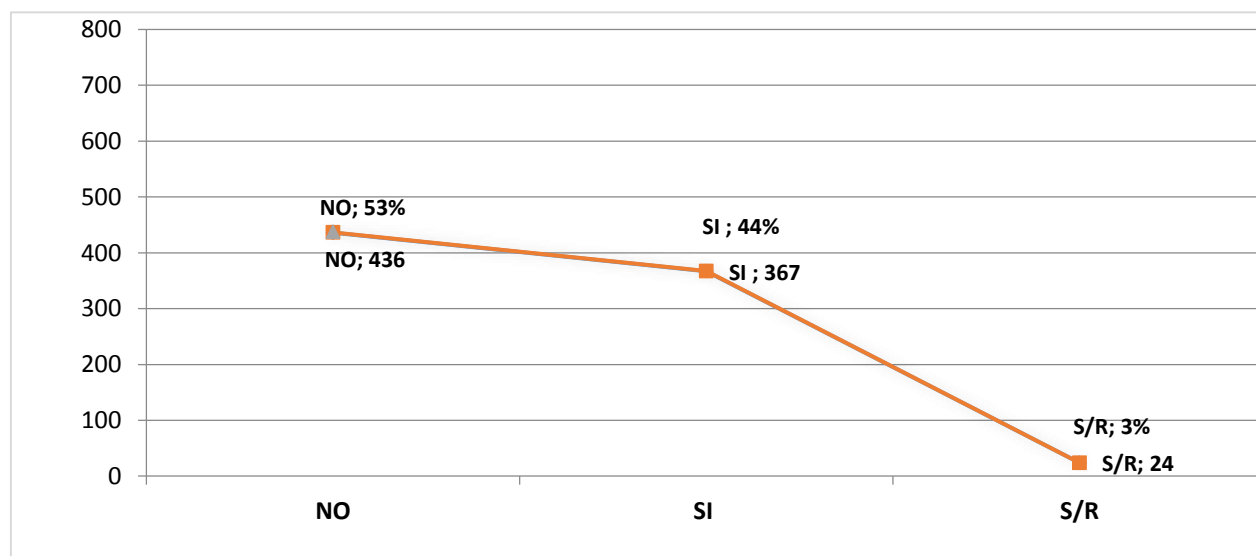
Desde la tabla 9 se evidencia que el porcentaje más alto, identifica en la ocupación ama de casa (77%) las mujeres asumen de manera preponderante el papel de cuidadoras, sin límite de tiempo y con un sentido de sacrificio que conlleva a los riesgos sobre su bienestar y desarrollo vital; segundo a esto se encuentra la condición de trabajo independiente (6%) y de desempleo (4%). Es importante recordar que las personas empleadas pueden en la mayoría

de los casos estar desarrollando un trabajo informal que no les garantiza todas las condiciones favorables para un estilo de vida digno y con acceso a los servicios básico. Debido a la baja escolaridad en categorías formativas especializadas, la población de Adulto Mayor queda por fuera una población cuyas alternativas son el empleo informal o el desempleo. La modernización del empleo está generando exclusión de las personas carentes de escolaridad, con muy poca educación formal o sin estudios universitarios.

La informalidad laboral conlleva el problema pensional puesto que los adultos mayores que se encuentran en esta situación no cotizan, conllevando así a tener consecuencias de seguridad social.

La ocupación de ama de casa, se puede relacionar con las pocas posibilidades laborales, dificultades en el acceso a la educación y elementos culturales, lo cual puede derivar en la no generación de ingresos permanentes, como se muestra la gráfica en la figura 3 de generación de ingresos donde el 53% manifiesta no tener ingresos permanentes:

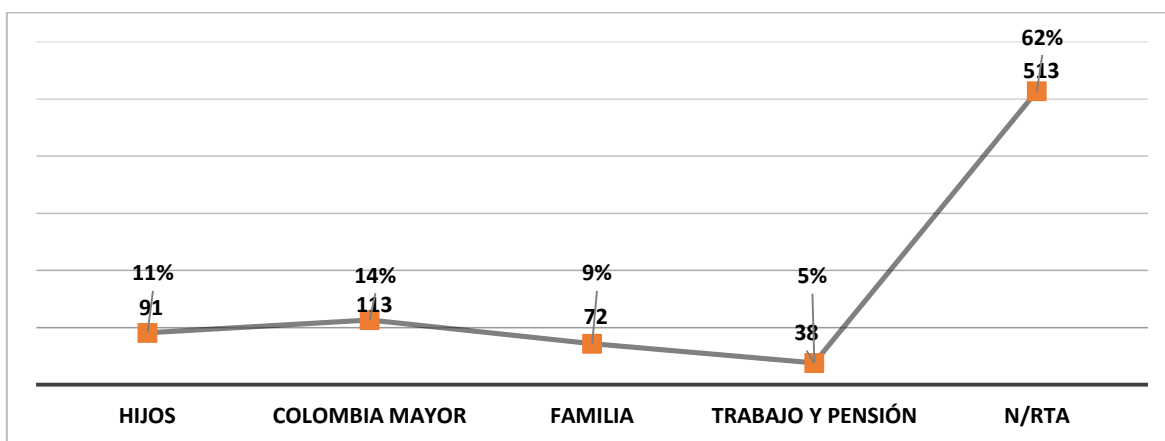
Figura 3. Adultos mayores con algún ingreso permanente para su sostenimiento



Fuente: Encuestas a Población Adulta Mayor – Secretaría de Desarrollo Social y Político – Alcaldía de Pereira 2017-2018

Como puede apreciarse con los datos anteriores, el 44% de las personas a quienes se les pregunto si contaban con algún tipo de ingreso, respondieron afirmativamente, éstos están representados en aportes de los hijos, Colombia mayor, familia y trabajo así:

Figura 4. Procedencia de los ingresos para el sostenimiento de los adultos mayores



Fuente: Encuestas a Población Adulta Mayor –Secretaría de Desarrollo Social y Político – Alcaldía de Pereira 2017-2018

Considerando que los encuestados pertenecen a población vulnerable se logra evidenciar que un bajo porcentaje de (5%) tiene ingresos que son producto de un trabajo o de la pensión, situación que incide notablemente en la calidad de vida de los adultos mayores. Se evidencia además una dependencia económica hacia las familias, las cuales o por descuido y abandono o por la carencia de recursos económicos debilitan la condición del Adulto Mayor el cual necesita también apoyarse al subsidio Estatal (Colombia mayor, 14% de la población).

En cuanto al tipo de vivienda de los encuestados, se identificó como se aprecia en la tabla 8 que el 54% de la población adulta mayor cuenta con una vivienda propia, es decir más de la mitad de la población objeto de la muestra, no obstante, el 22% no cuenta con este beneficio, quizás por dificultades económicas para acceder a la misma, el 14% habita en casa de un familiar y un 8 % no respondió.

Tabla 10. Tipo de vivienda de los adultos mayores encuestados

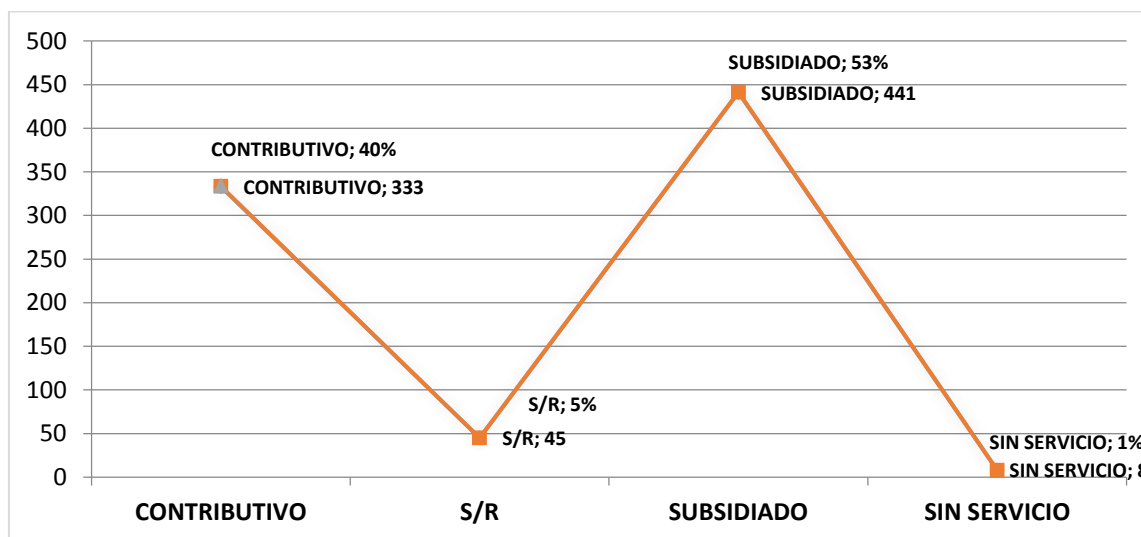
Tipo de vivienda	Nº	%
Arriendo	185	22%
Invasión	1	0%
Familiar	113	14%
Otras	17	2%
Propia	443	54%
S/R	68	8%
Total	827	100%

Fuente: Encuestas a Población Adulta Mayor –Secretaría de Desarrollo Social y Político – Alcaldía de Pereira 2017-2018; S/R = sin respuesta.

La afiliación al sistema de salud de los adultos mayores, permite determinar bajo que condición puedan o no acceder a los servicios que garanticen la salud física y mental, tanto a nivel preventivo como curativo.

La Ley 100 de 1993 estableció dos regímenes de salud: el contributivo con derechos plenos para los asalariados, sus familias y para quienes reciben ingresos más altos, y el régimen subsidiado para los trabajadores informales y para quienes reciben menores ingresos. Se esperaba que se formalizara todo el empleo, que todos los trabajadores cotizarían y que se podrían unificar los dos sistemas y lamentablemente no ocurrió así; como lo muestra la gráfica, se ha avanzado en cobertura en salud es de más del 90%; pero ese avance, que para el caso particular en un 53%, se debe al régimen subsidiado y no al contributivo, porque los empleos modernos no han crecido lo suficiente. Es una crisis del sistema de salud pública.

Figura 5. Adultos mayores encuestados por régimen de atención en salud



De acuerdo con los datos anteriores, se destaca que el 93,6% de los adultos mayores encuestados pertenece algún servicio de salud y solo el (1%) manifiesta carecer de este servicio mientras que el 5,4% no respondió. No obstante, es importante mencionar que en las mesas de participación plantearon que si bien es cierto están afiliados a salud, no cuentan con un trato preferencial en el servicio como: citas prioritarias, entrega oportuna y domiciliaria de medicamentos, línea de llamadas preferencial y descentralización del servicio. Además de carecer de atención adecuada e integral en salud física, mental y especializada en salud oral; en su conjunto se concluye que hay una deshumanización del servicio.

Una buena alimentación en el Adulto Mayor, es prioritaria para su óptimo estado de salud, este grupo poblacional además de requerir que sea balanceada, necesita que sea de acuerdo a sus condiciones específicas como estado de salud física y oral, por lo que es importante el seguimiento en su nutrición y hábitos de alimentación.

Tabla 11. Adultos mayores encuestados y beneficiarios del programas de alimentación y nutrición

Beneficio	Nº	%
NO	704	85%
SI	93	11%
S/R	30	4%
TOTAL	827	100%

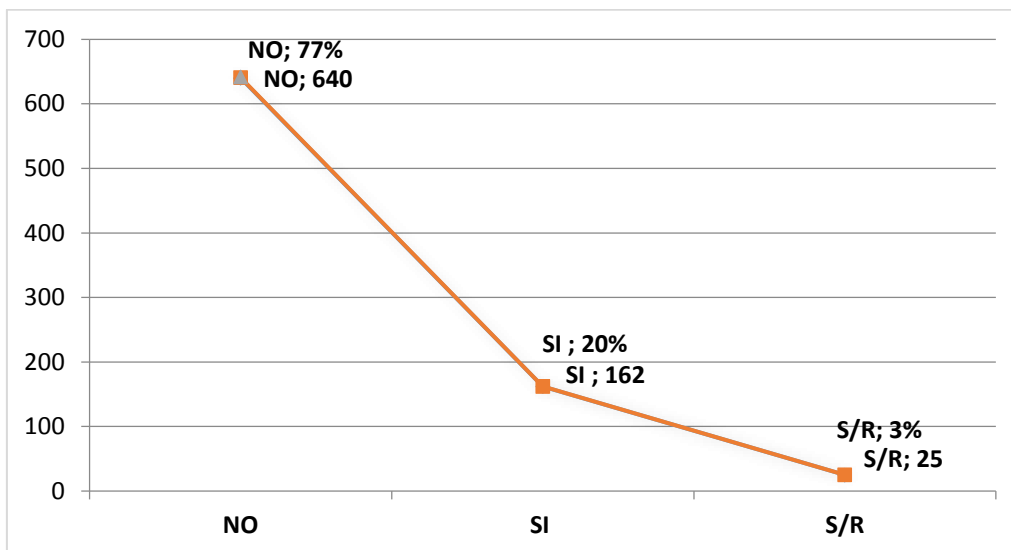
Encuestas a Población Adulta Mayor – Secretaría de Desarrollo Social y Político –
Alcaldía de Pereira 2017-2018; S/R = sin respuesta.

En la muestra seleccionada el 11% de los adultos mayores expresan ser beneficiarios de programas de alimentación y nutrición, contra un 85% que no reciben este tipo de servicio por parte del estado, de donde se infiere que la Administración Municipal debe hacer un esfuerzo por considerar dentro de la política pública de seguridad alimentaria y nutricional a los adultos mayores como grupo poblacional prioritario para ser beneficiarios de la misma (raciones para preparar y tipo almuerzo), además de la entrega de alimentos equilibrados y balanceados, se hace necesaria la articulación con capacitaciones en hábitos saludables.

En los grupos de adultos mayores beneficiarios de actividades en Centro Vida, los profesionales identifican que hay mala nutrición por exceso en la gran mayoría de los casos, principalmente del sexo femenino.

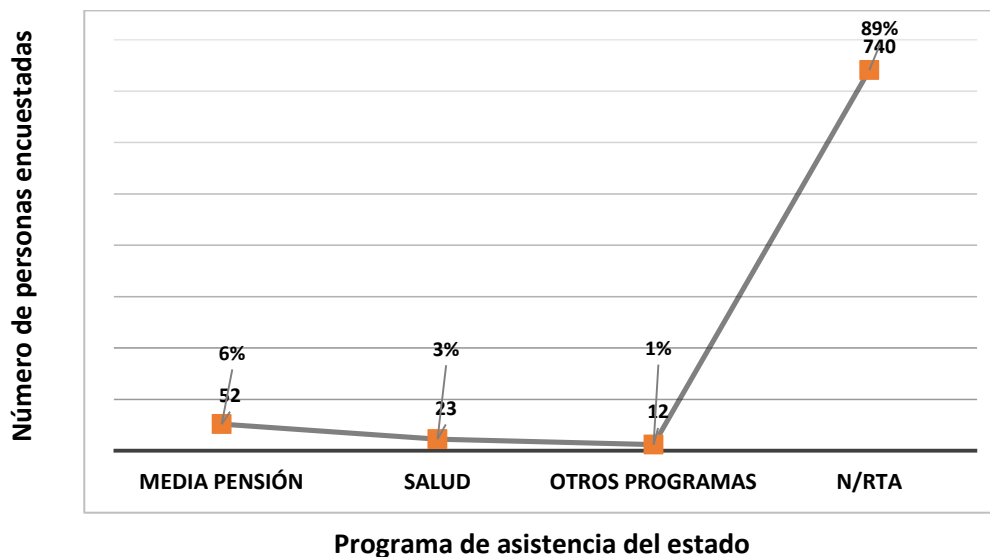
A pesar de que la población encuestada, son adultos mayores en condiciones de vulnerabilidad, en la siguiente figura se logra identificar como un reducido porcentaje equivalente al 20% cuenta asistencia social del estado para la satisfacción de sus necesidades, contra un 77% que manifiesto carecer de este tipo de apoyo:

Figura 6. Asistencia Social del Estado para Satisfacción de necesidades de los encuestados



Fuente: Encuestas a Población Adulta Mayor – Secretaría de Desarrollo Social y Político – Alcaldía de Pereira 2017-2018

Figura 7. Adultos mayores beneficiarios de programa de asistencia social del estado



Fuente: Encuestas a Población Adulta Mayor – Secretaría de Desarrollo Social y Político – Alcaldía de Pereira 2017-2018; S/R = sin respuesta.

Entre los programas asistenciales ofrecidos por el Estado el 6% menciona pertenecer al Programa presidencial Colombia mayor (Lo denominan media pensión), el 3% al programa de salud y el 1% a otros programas, mientras que un número significativo correspondiente al 89% no respondieron (Tabla 12):

Tabla 12. Programas de asistencia social del estado de los que son beneficiarios los adultos mayores encuestados

Programa	Nº	%
Programa presidencial Colombia mayor (Media Pensión)	52	6%
Salud	23	3%
Otros Programas	12	1%
N/R	740	89%
TOTAL	827	100%

Fuente: Encuestas a Población Adulta Mayor –Secretaría de Desarrollo Social y Político – Alcaldía de Pereira 2017-2018; S/R = sin respuesta.

La participación de los adultos mayores a nivel socio económico y político es un elemento importante para su calidad de vida, ya que al participar o estar vinculado en estos espacios les permite sentirse personas productivas, activas y felices.

Tabla 13. Adultos mayores encuestados que cuentan con suficientes espacios de participación

Espacio de participación	Nº	%
NO	429	52%
S/R	22	3%
SI	376	45%
TOTAL	827	100%

Fuente: Encuestas a Población Adulta Mayor –Secretaría de Desarrollo Social y Político – Alcaldía de Pereira 2017-2018; S/R = sin respuesta.

En la tabla 13 se identifica que el 52% de los adultos mayores, consideran no contar con suficientes espacios de participación social y/o comunitaria, mientras que un 45% respondió afirmativamente.

De los que contestaron en forma negativa un 23% sustenta que no cuenta con suficientes espacios de participación por una percepción negativa frente a los mismos y el 8% por infraestructura deficiente. A su vez de quienes dieron una respuesta positiva, el 5% sustentan que si poseen suficientes espacios y por ello están vinculados a diferentes actividades de participación y el 4% porque considera hay una buena oferta institucional o del gobierno local. No obstante, en este ítem predomina el porcentaje de adultos mayores que no respondieron como se aprecia a continuación:

Tabla 14. Razones por las que los adultos mayores consideran cuentan o no con suficientes espacios de participación							
NO			SI			S/R	
Descripción	Nº	%	Descripción	Nº	%	Nº	%
Mala percepción	194	23%	Están vinculados a diferentes actividades	40	5%		
Deficiente Infraestructura	64	8%	Hay buena oferta institucional o del Gobierno	29	4%	500	60%
TOTAL	258		TOTAL	69		500	

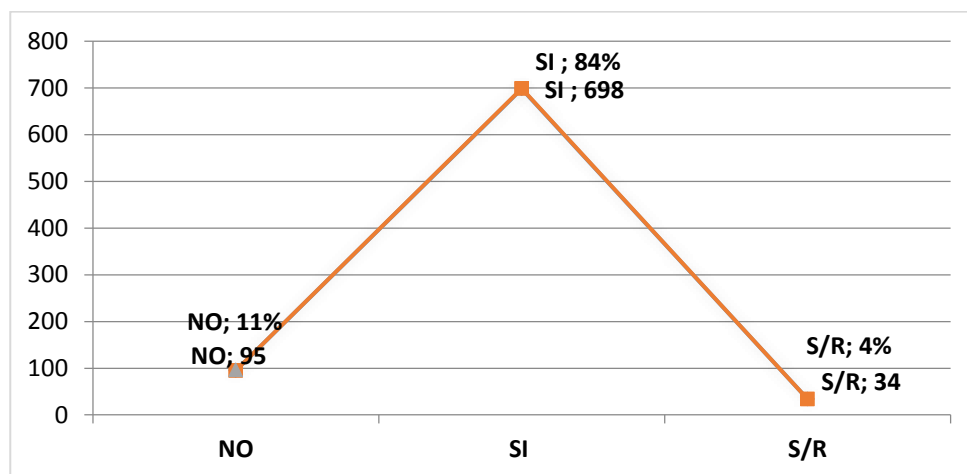
Fuente: Encuestas a Población Adulta Mayor –Secretaría de Desarrollo Social y Político – Alcaldía de Pereira 2017-2018; S/R = sin respuesta.

El 31% (suma de los factores mala percepción y deficiente infraestructura) de personas adultas mayores que consideran no contar con suficientes espacios de participación, no tiene conocimiento del espacio de participación ciudadana y esto genera la pérdida de confianza hacia el liderazgo político.

Respecto a la participación de los adultos mayores en actividades físicas y culturales, se encuentra que el 84% de la población encuestada participa en este tipo de actividades, principalmente en aquellas promovidas por la Administración Municipal a través de los monitores de recreación, deportes y de cultura, no obstante, en las mesas de participación,

los beneficiarios manifiestan que son insuficientes ya que solo las reciben una vez por semana mientras que en algunos casos no recibe este beneficio.

Figura 8. Participación de los adultos mayores encuestados en actividades físicas y culturales



Fuente: Encuestas a Población Adulta Mayor – Secretaría de Desarrollo Social y Político – Alcaldía de Pereira 2017-2018

Es oportuno precisar que en aquellos casos en los cuales no hay participación en las actividades culturales y deportivas los adultos mayores reportan encontrarse en un estado de salud no propicio en cuanto presentan falta de motricidad, problemas de desplazamiento, pero también problemas económicos y/o por falta de un cuidador.

Los monitores de recreación y deportes por su parte sustentan que es habitual encontrar en sus grupos personas que son sedentarias y apáticas hacia las actividades físicas.

Del 84% (698 personas) de las personas que manifiestan participar, en un 31% lo hacen en actividades físicas, un 18% en otras actividades como manualidades, cursos de modistería, croché, bordados, danzas e internet, un 6% hace uso de la oferta cuando van al centro vida y en un 29 % no se identificó en el tipo de actividad (Tabla 15).

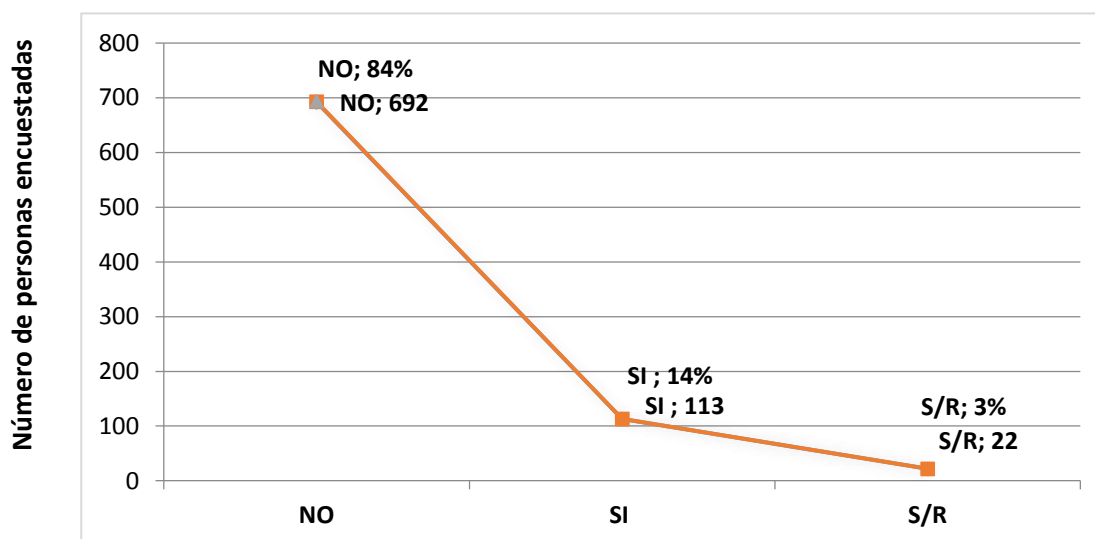
Tabla 15. Numero de adultos mayores que participan en actividades físicas y culturales

Tipo de actividad	Nº	%
Actividades Físicas	255	31%
Oferta Centro Vida	47	6%
Otras actividades: manualidades, cursos de modistería, croché, bordados, danzas, internet	146	18%
N/R	250	29%
TOTAL	698	84%

Fuente: Encuestas a Población Adulta Mayor –Secretaría de Desarrollo Social y Político – Alcaldía de Pereira 2017-2018

Es preponderante el hecho de que los adultos mayores desconozcan las normas que garantizan su protección y el restablecimiento de sus derechos, situación que puede corroborarse con los datos arrojados por la encuesta en donde el 84% de la población manifestó desconocerlas y solo un 14% dice saber de algunas de ellas:

Figura 9. Conocimiento de la normatividad vigente para garantía de los adultos mayores



Fuente: Encuestas a Población Adulta Mayor – Secretaría de Desarrollo Social y Político – Alcaldía de Pereira 2017-2018

Considerando que los adultos mayores en su gran mayoría desconocen la normatividad vigente que los cubre, en esa misma medida no saben explicar las razones que tienen para ello (88%); en bajos porcentajes manifiestan que esto se debe a la falta de procesos de capacitación (4%), la mala difusión (3%), falta de atención e interés por parte de ellos mismos (3%) y por el abandono al que se ven expuestos (2%) (Tabla 16).

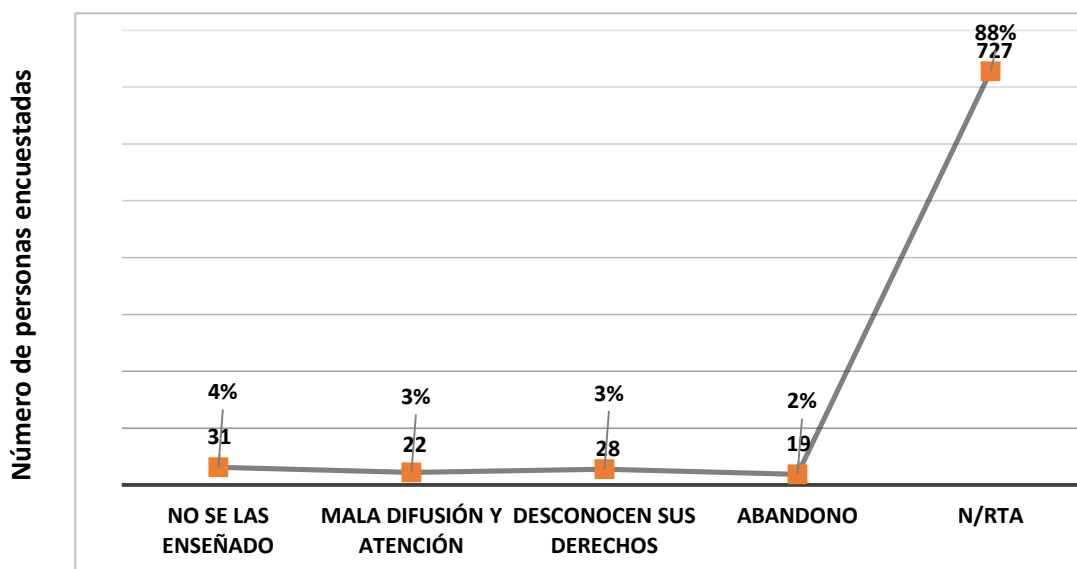
Tabla 16. Número de personas y razones de desconocimiento de la normatividad vigente aplicable al Adulto Mayor

Percepciones	Nº	%
Falta capacitación al respecto: No se las enseñado	31	4%
Mala Difusión	22	3%
Por falta de interés y atención desconocen sus	28	3%
Derechos		
Por abandono	19	2%
N/R	727	88%
TOTAL	827	100%

Encuestas a Población Adulta Mayor –Secretaría de Desarrollo Social y Político –
Alcaldía de Pereira 2017-2018; S/R = sin respuesta.

A pesar de que un alto porcentaje de adultos mayores se benefician de la oferta municipal para la garantía de derechos, solo un 8 % manifiesta conocerla, contra un 88% que sustenta no saber de ella. Situación que amerita un mayor esfuerzo por parte de la administración para que esta población reconozca los esfuerzos y servicios que presta el Gobierno Municipal en pro de su bienestar.

Figura 10. Conocimiento de la oferta municipal para la garantía de derechos del Adulto Mayor



Fuente: Encuestas a Población Adulta Mayor – Secretaría de Desarrollo Social y Político – Alcaldía de Pereira 2017-2018

Al medir la percepción que tienen los adultos mayores frente a la información suministrada por la Administración Municipal respecto a sus derechos, el 33% responde que es bueno, con el mismo porcentaje responden los que consideran que es regular, les siguen quienes lo consideran deficiente con un 24%; en menor grado con un 7%, se ubican quienes perciben como excelente la información que reciben y un 2% no sabe / no responde, como se evidencia en la tabla contigua:

Tabla 17. Número de personas que han expresado la percepción sobre el nivel de información, educación y comunicación de los derechos del Adulto Mayor por parte de la administración municipal, según los encuestados

Percepción	Nº	%
Excelente	59	7%
Bueno	274	33%
Regular	273	33%
No sabe	1	0%
Deficiente	202	24%
S/R	18	2%
Total	827	100%

Encuestas a Población Adulta Mayor –Secretaría de Desarrollo Social y Político – Alcaldía de Pereira 2017-2018; S/R = sin respuesta.

Grupo focal

En el grupo focal, utilizando como instrumento la matriz de Vester, se identificaron las diferentes problemáticas que están viviendo hoy los adultos mayores en el Municipio de Pereira, posteriormente se agruparon y priorizaron 13 de ellas, las cuales fueron calificadas por nivel de incidencia. Resultado que permitió definir como problema central: las Insuficientes garantías en el goce efectivo de los derechos del Adulto Mayor, el cual obtuvo 33 puntos según la escala de calificación como se visualiza a continuación:

Tabla 18 Matriz de Vester																
Nº	PROBLEMÁTICA IDENTIFICADAS		1	2	3	4	5	6	7	8	9	10	11	12	13	total
1	Insuficientes recursos económicos para el sostenimiento del Adulto Mayor.	1		0	1	0	0	3	2	3	0	0	0	2	0	11
2	Desconocimiento de la familia y la sociedad en el cuidado y manejo del Adulto Mayor.	2	0		3	0	0	3	2	1	1	1	3	2	3	19
3	Deficiente atención integral para el Adulto Mayor.	3	0	3		3	3	3	0	2	2	1	3	2	2	24
4	Falta de centros integrales especializados en la atención del Adulto Mayor.	4	0	0	0		0	3	0	0	0	0	3	0	0	6
5	Falta caracterización del Adulto Mayor en el municipio de Pereira.	5	1	1	3	3		3	0	1	1	2	1	2	0	18
6	Insuficientes garantías en el goce efectivo de los derechos del Adulto Mayor.	6	3	3	3	3	2		2	3	3	2	3	3	3	33
7	Poca demanda en procesos de formación por parte del Adulto Mayor.	7	2	3	0	0	0	1		1	1	0	1	1	1	11
8	Falta de condiciones adecuadas para movilidad, circulación y transporte.	8	1	0	3	0	0	3	1		3	0	1	0	2	14
9	Pocos espacios de participación social comunitaria para el Adulto Mayor.	9	0	1	2	0	2	3	1	0		0	3	0	1	13
10	Falta de zonas seguras de esparcimiento	10	0	0	3	0	1	3	0	0	1		3	0	1	12
11	Deficiente conocimiento, sensibilización y aplicabilidad de la norma por parte de las instituciones y organizaciones en Adulto Mayor.	11	1	3	3	3	2	3	0	1	2	2		2	3	25
12	Falta de garantías para el acceso a la soluciones de vivienda digna.	12	0	0	1	0	0	3	0	0	0	0	0		2	6
13	Persistencia de procesos de discriminación hacia el Adulto Mayor	13	3	1	3	1	0	3	0	2	2	2	0	2		19
ESCALA DE CALIFICACIÓN		total	11	15	25	13	10	34	8	14	16	10	21	16	18	211

7.2 Diagnóstico Situacional de la población objeto de la Política Pública

Para la descripción de la situación general de los adultos mayores en el Municipio de Pereira bajo la perspectiva institucional, se recurrió a la recolección de información de fuentes primarias (directamente con las secretarías y entidades involucradas con la Política Pública) y secundarias (estudios e información estadística aportada por entidades del orden municipal, departamental y nacional).

De acuerdo a los datos poblacionales, se identificó que la población adulta mayor del Municipio de Pereira ha aumentado en los últimos cuatro años en 10.267 personas; aspecto este último que permite concluir que hay un aumento considerable en la población adulta mayor, situación que es acorde con lo planteado por la organización mundial de la salud, quien sustenta que cada vez la población supera la barrera de los 60 años. En este sentido el 68,63% de la población adulta mayor del municipio de Pereira se encuentra sisbenizada (50.248 adultos mayores de 73.213), el 41,64% está en pobreza extrema (30490 de 73.213) y el 10,29% son pobres (7.536 de 73.213).

Tabla 19. Numero de adultos mayores identificados en la condición de pobreza y que hacen parte del SISBEN en Pereira vigencia 2018

Descripción	Puntajes	Total
Pobreza	0 y 36.99	7536
Pobreza extrema	37 y 47.99	30.490
Total		38.026

Sisbén = Sistema de Identificación y Clasificación de Potenciales Beneficiarios.

De las tablas anteriores se logra evidenciar no solo el aumento de la población adulta en el municipio de Pereira, sino también el alto número de adultos mayores en situación de pobreza y pobreza extrema que suman en total 38.026 de las personas. Esto muestra la necesidad de aumentar la cobertura en atención.

En la actualidad el Municipio realiza todos los esfuerzos pertinentes para la proporción de servicios direccionados a la atención integral de los adultos mayores, esto mediante el trabajo articulado con entidades del orden nacional, a través de los programas presidenciales como red UNIDOS, Más Familias en acción y Colombia mayor, a nivel local con los Centros de Bienestar Para Adultos Mayores y el Centro Vida del Municipio de Pereira, a través de los cuales se propende por garantizar los derechos de este grupo poblacional, y el mejoramiento no solo de su calidad de vida, sino también de su desarrollo cognoscitivo.

LA RED UNIDOS es la estrategia presidencial para reducción de la pobreza, Los beneficiarios las Familias más pobres en el nivel 1 del SISBÉN y Familias en condición de desplazamiento, su objetivo es mejorar las condiciones de vida de las familias en pobreza extrema a través de la prestación de servicios sociales de forma preferente por parte de las entidades territoriales y un acompañamiento individualizado a las familias por parte de los cogestores sociales.

A través de la oferta institucional, a nivel local se hace apoyo a las familias para que vayan superando los logros en educación, salud, nutrición, acceso a servicios sociales de promoción, vivienda digna y generación de ingresos. En la medida que cuentan con ellos, avanzan hacia senda de la prosperidad, progresivamente van dejando de ser pobres y dejan de ser beneficiarios de UNIDOS. Según los datos aportados por Prosperidad Social se pasó de tener 3.965 adultos mayores en el 2015 a 417 en el 2017-2018 como se visualiza en la siguiente tabla 20.

Tabla 20. Adultos mayores en red unidos			
TOTAL DE PERSONAS		ADULTOS MAYORES	
Vigencia	Número	Número	Porcentaje
2015	33.709	3.965	11,76%
2017-2018	4.313	417	9,67%
Fuente: Prosperidad Social – Gobierno de Colombia			

Para la administración municipal, ha sido muy importante prestar atención preferencial a este grupo poblacional, no obstante, se hace necesario mayor cobertura de atención ya que solo se ha podido prestar atención individual familiar y comunitaria al 43,83% de la población vulnerable del municipio (adultos mayores Sisbenizados).

MÁS FAMILIAS EN ACCIÓN (MFA), es el programa de Prosperidad Social que se ofrece a todas aquellas familias con niños, niñas y adolescentes menores de 18 años que requieren

un apoyo económico para tener una alimentación saludable, controles de crecimiento y desarrollo a tiempo y permanencia en el sistema escolar.

Tabla 21. Adultos mayores titulares del programa más familias en acción.

BENEFICIARIOS	ELEGIBLES	SUSPENDIDOS	TOTAL
8	621	7	636
Registro prosperidad Social Programa Más Familias en Acción			

BENEFICIARIOS: Familias que cumplen con los requisitos definidos para su ingreso a Más Familias En Acción (MFA) y tienen al menos un niño, niña y/o adolescente (NNA) que puede acceder a alguno de los incentivos otorgados por el programa en el periodo liquidado.

ELEGIBLE INSCRITA: la familia puede encontrarse en este estado porque i) ningún NNA cuenta con la información requerida en salud y/o educación para la liquidación de los incentivos; ii) se encuentra inscrita en el programa, pero no ha recibido ningún pago de incentivos; iii) familia a la cual se le levanto la suspensión preventiva.

SUSPENDIDA: Familia que por procesos de control y depuración de datos de la información o por procesos operativos, es objeto de revisión por parte del programa. Este estado es preventivo y de carácter temporal mientras se culminan las etapas del debido proceso administrativo.

COLOMBIA MAYOR: El Programa de Solidaridad con el Adulto Mayor “Colombia Mayor”, busca aumentar la protección de los adultos mayores que se encuentran desamparados, que no cuentan con una pensión o viven en la indigencia o en la extrema pobreza; por medio de la entrega de un subsidio económico⁵, equivalente a \$150.000 cada dos meses .

⁵ Colombia Mayor. Recuperado de http://colombiamayor.co/programa_colombia_mayor.html

Entre los requisitos para ser beneficiarios se encuentran ser colombiano, haber vivido durante los últimos diez años en Colombia, no tener ingresos suficientes para subsistir. Se trata de personas que viven en la calle o de caridad pública, viven solas y su ingreso es igual o inferior a medio salario mínimo legal vigente, viven con la familia y el ingreso familiar es igual o inferior a un salario mínimo legal vigente o que viven en un Centro de bienestar del Adulto Mayor (CBA) o asisten como usuarios de un centro diurno (CD).

En la actualidad Pereira tiene 10.398 adultos mayores beneficiarios de este programa y se encuentran priorizados 10.726, es decir que han pasado documentación y están a la espera de la ampliación de cupos o de un cupo que haya quedado disponible.

El Ministerio de Trabajo de acuerdo con la disponibilidad presupuestal y con las metas de cobertura señaladas por el Consejo Nacional de Política Económica CONPES, determina el número de cupos que se le asignan al municipio.

A nivel territorial se hace acompañamiento en las inscripciones y en la verificación de compromisos para garantizar la permanencia en el programa.

Tabla 22. Beneficiarios y priorizados (potenciales beneficiarios) del programa Colombia mayor en el municipio de Pereira vigencias 2014 a 2017

Estado	2014	% de cobertura 2014	2015	% de cobertura 2015	2016	% de cobertura 2016	2017	% de cobertura 2017
Priorizados	2.909		3.437		9.865		10.726	
Beneficiarios	10.398	78,14	10.398	75,16	10.398	51,32	10.398	49,22
Total	13.307		13.835		20.263		21.124	

Fuente: Administrador Fiduciario Consorcio Colombia Mayor

Al mantener estable el número de cupos de los beneficiarios desde el año 2014 en 10.398 e incrementar la cantidad de adultos mayores que se priorizan, los indicadores de cobertura disminuyen año tras año. Los adultos priorizados son aquellos inscritos que están a la espera de ser beneficiarios.

Los desembolsos del fondo de solidaridad pensional (FSP) al municipio de Pereira por los subsidios del Programa Colombia Mayor, se presentan en la tabla 21:

Tabla 23. Desembolsos por parte del fondo de solidaridad pensional (FSP) al municipio de Pereira por los subsidios del programa Colombia mayor		
FECHA DE PAGO	BENEFICIARIOS PAGADOS	VALOR PAGADO
2.014	54.387	\$ 8.669.850.000
2.015	58.697	\$ 9.106.080.000
2.016	59.735	\$ 9.176.855.000
2.017	59.965	\$ 9.155.830.000
2018		
A MAYO	20.079	\$ 3.067.300.000
TOTAL		\$ 39.175.915.000

Se muestra estabilidad del municipio de Pereira en la participación de la cuenta del Fondo de Solidaridad Pensional de los subsidios directos del Programa Colombia Mayor debido a que no hay aumento en el monto del subsidio, que es de \$150.000 cada dos meses, ni hay ampliación de cobertura a través de nuevos cupos.

En el municipio existe una estampilla pro bienestar del Adulto Mayor. El valor a recaudar es el 2% del valor del contrato realizado con el municipio y su adición cuando la hubiere, generan obligación de cancelar los contratos de obra civil, de consultorías, de asesorías y estudios, de concesión, de interventoría, de mantenimiento, de prestación de servicios y de transporte.

Se aclara que los contratos de obra civil, interventoría, mantenimiento, prestación de servicios y transporte pagaran la estampilla cuando el valor sea igual o superior a 30 s.m.m.l.v. Del recaudo, se debe invertir el 70% en Centros Vida o día y 30% en CBA.

Tabla 24. Recaudo estampilla pro bienestar del Adulto Mayor 2014 -2017

Nombre de la cuenta	2014	2015	2016	2017	TOTAL
Estampilla Pro Bienestar Adulto Mayor	\$ 4.008.616.309	\$ 4.804.584.418	\$ 3.314.872.090	\$ 2.438.155.857	\$ 14.566.228.674
Recaudo Municipal					

Fuente: Alcaldía de Pereira, reportes tesorería municipal Alcaldía de Pereira

En el municipio de Pereira la oferta institucional se proyecta teniendo en cuenta competencias y necesidades de este grupo poblacional.

Para describir la situación del Adulto Mayor en Pereira se consultaron datos estadísticos de fuentes nacionales como medicina legal y de programas presidenciales así:

Tabla 25. Violencia intrafamiliar contra el Adulto Mayor - 2017

Indicador	Municipal	Unidad operacional del indicador	Regional	Unidad operacional del indicador	Nacional	Unidad operacional del indicador
Porcentaje de violencia contra el Adulto Mayor a nivel intrafamiliar	3,79%	Adultos mayores víctimas de VI Pereira / Total de VI Pereira: NNA, violencia de pareja, vi otros familiares y VI Adulto Mayor	3,59%	Adultos mayores víctimas de VI Risaralda /Total de VI Risaralda: NNA, violencia de pareja, vi otros familiares y VI Adulto Mayor	2,50%	Adultos mayores víctimas de VI Pereira / Total de VI Colombia: NNA, violencia de pareja, vi otros familiares y VI Adulto Mayor

Fuente: Medicina Legal 2017

Al analizar la violencia intrafamiliar contra el Adulto Mayor tomando como referente los datos reportados por medicina legal, se encuentra que el municipio de Pereira es el que más casos presenta, pues de 50 casos reportados en el departamento de Risaralda 33 son de Pereira, situación clave para el diseño de estrategias y actividades de atención y prevención.

Tabla 26. Homicidios población adulta mayor de Pereira - 2017

Indicador	Municipal	Unidad operacional del indicador	Regional	Unidad operacional del indicador	Nacional	Unidad operacional del indicador
Porcentaje de Homicidios de adultos mayores	1,50%	Homicidios adultos mayores Pereira / total homicidios Pereira: menores y mayores de edad	5,13%	Homicidios adultos mayores Risaralda / total homicidios Risaralda: menores y mayores de edad	4,60%	Homicidios adultos mayores Colombia / total homicidios Colombia: menores y mayores de edad
		2 / 13 3		14/273.		500 / 10870.

Fuente: Medicina Legal 2017

En cuanto a homicidios, según información del Instituto de medicina Legal y ciencias forenses, se encuentra que de 14 casos de adultos mayores reportados en el departamento 2 son de Pereira.

Tabla 27. Suicidios población adulta mayor de Pereira - 2017

Indicador	Municipal	Unidad operacional del indicador	Regional	Unidad operacional del indicador	Nacional	Unidad operacional del indicador
Porcentaje de Suicidios de adultos mayores	16,67%	Suicidios adultos mayores Pereira / total suicidios Pereira : menores y mayores de edad	18,03%	Suicidios adultos mayores Risaralda / total suicidios Risaralda: menores y mayores de edad	13,82%	Suicidios adultos mayores Colombia / total suicidios Colombia: menores y mayores de edad
		6 / 36.		11/61.		332 / 2402.

Fuente: Medicina Legal 2017

El indicador de suicidios refleja un alto porcentaje para la ciudad de Pereira correspondiente al 16,67%, además de 11 casos reportados en el departamento 6 son del municipio. De allí la importancia de centrar esfuerzos para abordar las patologías en salud mental de los adultos mayores.

Tabla 28. Desaparecidos población adulta mayor de Pereira - 2017

Indicador	Municipal	Unidad operacional del indicador	Regional	Unidad operacional del indicador	Nacional	Unidad operacional del indicador
Porcentaje de Adultos mayores desaparecidos	7,73%	15 / 194 Adultos mayores desaparecidos per / total desaparecidos Pereira : menores y mayores de edad	6,87%	20/291. Desaparecidos Risaralda / total desaparecidos Risaralda : menores y mayores de edad	7,02%	741 / 6712. Adultos mayores desaparecidos Colombia / total desaparecidos Colombia : menores y mayores de edad

Fuente: Medicina Legal 2017

El municipio de Pereira reporta el mayor número de adultos mayores desaparecidos en el departamento ya que de 20 casos registrados, 15 son de este municipio. Para abordar este indicador, se hace necesario hacer un seguimiento a las familias de los desaparecidos para determinar situaciones de riesgo.

Según registro de identificación y caracterización de las personas con discapacidad realizado por la secretaría de Salud, a nivel local hay 16.597 con dicha condición, de los cuales 5.532 personas son adultos mayores que corresponden al 38.15% de la población total. Un porcentaje tan alto, sugiere la importancia de asistir técnicamente las necesidades de este grupo poblacional bien sea acompañándolos y direccionándolos en rutas de atención para el restablecimiento de sus derechos o aportándoles ayudas a aquellos que lo requieran (sillas de ruedas, bastones, gafas, prótesis dentales, audífonos, caminadores).

Dicha población es aun doblemente vulnerable al ser adulta mayor y con discapacidades (físicas y cognitivas) lo que los pone en una situación de alto grado de desprotección, que repercute en sus familias y cuidadores.

Tabla 29. Adultos mayores con discapacidad en Pereira

Indicador	Municipal	Unidad operacional del indicador	Regional	Unidad operacional del indicador	Nacional	Unidad operacional del indicador
Porcentaje de adultos mayor con discapacidad en el municipio de Pereira	33,33%	Adultos mayores con discapacidad en Pereira/ Total de personas con discapacidad en Pereira 5532 / 16597	38,15%	Adultos mayores con discapacidad en Risaralda/ Total de personas con discapacidad en Risaralda 11812/ 30963	SR	S R SR

Fuente: Base de datos de identificación y caracterización población con discapacidad 2018

En el municipio de Pereira, es de suma importancia prestar atención a los adultos mayores, en especial a los que se encuentran en condición de vulnerabilidad social. A continuación, se describe la atención prestada a los adultos mayores, a través de la oferta institucional de los diferentes Despachos.

Secretaría de Desarrollo Social y Político

En la Secretaría de Desarrollo Social y Político se presta atención a los adultos mayores a través del proyecto “implementación de estrategias enfocadas al bienestar del Adulto Mayor del municipio de Pereira”, en el que se considera el acompañamiento a los programas presidenciales, la atención a los adultos mayores en Centro de protección social, en Centro Vida, la orientación y/o direccionamiento para el restablecimiento de sus derechos según rutas de atención institucionales. No obstante, a través de los otros proyectos también se han visto beneficiados de la oferta institucional como se muestra a continuación:

Tabla 30. Adultos mayores atendidos por la Secretaría de Desarrollo Social y Político

Programa del cual deriva la atención	2014		2015		2016		2017	
	Nº	%	Nº	%	Nº	%	Nº	%
Protección integral	176	2,83	316	3,72	385		268	
Comisarías de familia	860	8,87	966	8,40	772	7,54	764	5,92
Casas de Justicia	2461	15,61	1718	12,89	1422	13,43		
Atención y orientación desde el proyecto infancia	59	2,09	94	2,67	84	2,83	84	2,83
Atención y orientación desde el proyecto juventud	30	0,90	0	0	0	0	0	0
Atención y orientación desde el proyecto equidad de género para la mujer	109	3,91	129	4,89	52	4,31	52	4,31
Población diversa con atención y orientación	SD	SD	SD	SD	23	4,60	14	1,07
Centros vida en funcionamiento para la atención al Adulto Mayor	1	1	1	1	1	1	1	1
Atención en centros vida	895	14,37	3202	37,67				
En calle y/o riesgo de calle con atención y orientación	63	12,75	62	21,60	238	13,39	127	13,04
Con discapacidad, familias, cuidadores y cuidadoras con atención y con orientación jurídica, psicosocial y de emprendimiento desde el proyecto discapacidad	209	17,80	232	14,01	245	21,99	322	17,10
Con experiencia migratoria con atención y orientación psicosocial y jurídica	288	5,50	191	3,66	80	14,81	131	4,61
Atendido con alimentación y nutrición	0	0	20	0,18	3	0,02	545	21,56
Víctimas del conflicto apoyada con atención y orientación	7796	48,57	2937	17,53	3166	19,47	2350	17,78
Afrodescendiente con atención y orientación	164	5,87	108	5,27	58	5,95	98	7,47
Indígenas con atención y orientación	143	9,05	84	5,82	107	8,14	117	6,46
Programa presidencial Más familias en acción de familias con debilidad manifiesta (Más familias en acción, jóvenes en acción y ayudas humanitarias	298	2,37	236	2,94	622	7,80	516	4,20
JAC atendidos por Gestión comunitaria	143	9,05	789	13,72	251	6,95	1046	20,29
JAL atendidos por Gestión comunitaria	SD	SD	51	36,17	55	35,26	54	34,62
Con asesorías a través del FIC	SD	SD	SD	SD	136	29,00	41	33,06

Fuente: Bases de datos Secretaría de Desarrollo Social y Político de la alcaldía de Pereira 2017

Según los datos consignados, en los diferentes proyectos en la vigencia 2014 se evidencian reducidos porcentajes de atención a la población adulta mayor excepto en el de víctimas donde el 48,57% de las personas atendidas con atención y orientación, está representado en adultos mayores. Situación que fue cambiando progresivamente en los años siguientes; es así como en para el año 2017 se incrementa el porcentaje de atención desde otros proyectos; el 29,35% de la población atendida por el proyecto Adulto Mayor estuvo beneficiada por actividades del Centro vida y el 2,52% a través de los centros de protección al Adulto Mayor, también se registra aumento en los niveles de atención respecto al total de población atendida en JALS, en el FIC y JAC con porcentajes de 34,62%, 33,06% y 20,29% respectivamente, en seguridad alimentaria y nutricional el 21,56 % son adultos mayores, con porcentajes de atención sobre el 17% se encuentran víctimas y discapacidad, le sigue el proyecto habitante de calle con un 13,04% y en menor proporción se encuentran los demás proyectos con porcentajes de atención inferiores al 8%.

En la siguiente tabla, se precisa la población adulta mayor en situación de abandono y descuido que ha atendido la Administración Municipal, a través de convenios con centros de protección integral:

Tabla 31. Beneficiarios Centros de Protección Integral en convenio con la secretaría de desarrollo social y político

BENEFICIARIOS	2012	2013	2014	2015	2016	2017
	90	149	176	316	558	545

Fuente: Bases de datos Secretaría de Desarrollo Social y Político de la alcaldía de Pereira 2017

Comparando la vigencia 2012 respecto a las posteriores, se evidencia un crecimiento en el número de adultos mayores atendidos en centros de protección, ya que cada vez es mayor el aumento de la demanda y el incremento considerable de la población adulta mayor en el Municipio de Pereira.

Tabla 32. Asistencia y atención del Adulto Mayor en Pereira

Indicador	Municipal	Unidad operacional del indicador
Porcentaje de adultos mayores con asistencia y atención individual, familiar y comunitaria	55,91%	Adultos mayores atendidos en la SDSYP / Total de adultos mayores Sisbenizados en condición de pobreza y pobreza extrema
Fuente: Bases de datos Secretaría de Desarrollo Social y Político de la alcaldía de Pereira 2017		

En las tablas, desde la 33, a la 35 se reportan las situaciones positivas y negativas identificadas por la Secretaria de desarrollo Social y Político.

Tabla 33. Situaciones positivas identificadas por la Secretaría de Desarrollo Social y Político

En la secretaría de Desarrollo Social y Político hay una amplia oferta de servicios para la población adulta mayor: 18 proyectos

Hay programas presidenciales con recursos del orden nacional, que benefician la población adulta mayor, a los cuales se les hace apoyo y acompañamiento municipal a través de la Secretaría de Desarrollo Social y Político

En el municipio existe una estampilla pro bienestar del Adulto Mayor

Finalizando la vigencia 2018 el municipio de Pereira tendrá una Política Pública de atención integral a las personas Adultas Mayores

La población adulta mayor del municipio de Pereira tiene interés en la Política Pública y ha participado activamente en el proceso de formulación

La población adulta mayor del municipio de Pereira conoce los servicios ofertados a través de la Secretaría de Desarrollo Social y Político y demanda constantemente de los mismos

A nivel institucional hay más sensibilización frente a la importancia de la atención oportuna y diferencial para el Adulto Mayor

Fuente: Secretaría de Desarrollo Social y Político de la alcaldía de Pereira

Tabla 34. Situaciones negativas identificadas por la Secretaría de Desarrollo Social y Político

La inversión con recursos pro estampilla Adulto Mayor es lenta por demoras en los procesos contractuales

No se han construido el total de centros vida propuestos en el plan de desarrollo y el existente no cumple con la totalidad de servicios estipulados en la normatividad vigente

En la secretaría de Desarrollo Social y Político no hay personal de planta para la atención al Adulto Mayor, lo que repercute en la calidad y oportunidad en la prestación de los servicios

No se presentan proyectos de vigencias futuras para garantizar la continuidad en la prestación de los servicios

Fuente: Secretaría de Desarrollo Social y Político de la alcaldía de Pereira

Tabla 35. Identificación causas y consecuencias de los problemas Secretaría de Desarrollo Social y Político				
Causas Indirectas	Causas Directas	Problema Identificado	Consecuencias Directas	Consecuencias Indirectas
Falta mayor sensibilización para que se amplíe la asignación de recursos propios al proyecto Adulto Mayor	Carencia de recursos propios para ampliar coberturas de atención que no tengan que ver con estampilla pro Adulto Mayor	Se requiere ampliar coberturas de atención	Adultos mayores con necesidades básicas insatisfechas	No se cubre toda la demanda
Falta gestión del territorio para buscar la ampliación de coberturas	No depende de la voluntad local. Las cobertura de atención la dispone el Ministerio	La inversión con recursos pro estampilla Adulto Mayor es lenta por demoras en los procesos contractuales	Adultos mayores con necesidades básicas insatisfechas	No se cubre toda la demanda

**Tabla 35. Identificación causas y consecuencias de los problemas
Secretaría de Desarrollo Social y Político**

Causas Indirectas	Causas Directas	Problema Identificado	Consecuencias Directas	Consecuencias Indirectas
Falta dinamizar más los procesos por parte de las personas directamente responsables	Demoras en diseños, estudios y procesos contractuales	No se han construido el total de centros vida propuestos en el plan de desarrollo y el existente no funciona como debe ser, prestando una atención integral permanente a adultos mayores en vulnerabilidad social	Carencia en la prestación del servicio	Desconfianza de los adultos mayores frente a la administración municipal.
Falta de sensibilización de la alta gerencia frente a la importancia de contar con personal de planta en este proceso	Este aspecto no se ha considerado en los procesos de modernización	En la secretaría de Desarrollo Social y Político no hay personal de planta para la atención al Adulto Mayor	Adultos mayores atendidos a través de contratación de operadores, servicios profesionales y de apoyo	No hay un servicio constante durante los 12 meses del año
Falta más sensibilización frente a la importancia de no interrumpir los procesos con contrataciones frecuentes	Falta de Voluntad política y administrativa para realizar contratación mínimo por un año	Los cambios frecuentes en las personas contratadas generan retrocesos en la prestación de servicios	Adultos mayores sin atención al finalizar los procesos contractuales y mientras se elaboran nuevamente	Retrocesos en los procesos de atención al Adulto Mayor

Fuente: Secretaría de Desarrollo Social y Político de la alcaldía de Pereira

En la secretaría de Desarrollo Social y Político hay una amplia oferta de servicios dirigidos a la población adulta mayor del Municipio de Pereira, no obstante se requiere ampliar cobertura y mejorar la atención, para ello es importante que el Municipio realice gestión nacional para ampliación de cupos del programa presidencial de atención al Adulto Mayor

en Pereira, así mismo debe designar una mayor partida presupuestal por recursos propios e incluir dentro de su estructura administrativa personal de planta para atender este grupo poblacional.

Secretaría de Salud y Seguridad Social

La Secretaría de Salud y Seguridad Social reporta los siguientes indicadores relacionados con la población adulta mayor en el municipio de Pereira:

Tabla 36. Mortalidad en adultos mayores 2017			
Indicador	Municipal	Regional	Nacional
Mortalidad por cáncer de mama	20,0 x 100.000 habitantes, 36 casos en el 2017	No se tiene información	7,3 x 100.000 habitantes
Mortalidad por cáncer de cérvix	14,4 x 100.000 habitantes, 50 sacos	No se tiene información	18, 7 x cada 100.00 habitantes
Mortalidad por lesión de causa externa en el Adulto Mayor	-	No se tiene información	33,11 x 100.000 habitantes *

Fuente DANE, Instituto Nacional de Salud. Protocolo de vigilancia epidemiológica en salud pública de cáncer de mama y cuello uterino 2018. Fecha de consulta: 15 de abril de 2018. * Forenses 2016.

Tabla 37. Mortalidad en adultos mayores 20147-2017							
Indicador	Tendencia del indicador				Variación del indicador		
	2014	2015	2016	2017	2014-2015	2015-2016	2016-2017
Mortalidad por cáncer de cérvix	6,9	8,9	13,3	14,4	2	4,4	1,1
Mortalidad por cáncer de mama	20,4	26,7	15,3	20	6,3	-11,4	4,7
Mortalidad por lesión de causa externa en el Adulto Mayor	32,8	23,6	24,7	Pd	-9,18	1,04	-24,7

Fuente DANE, Instituto Nacional de Salud. Protocolo de vigilancia epidemiológica en salud pública de cáncer de mama y cuello uterino 2018. Fecha de consulta: 15 de abril de 2018. * Forensis 2016

La tendencia del indicador de mortalidad por cáncer de cérvix a través de los años ha venido en aumento, donde podría plantear como posibles causas, la no detección temprana de dicha alteración, la cual se realiza por medio de la citología cervico uterina, acciones de promoción y prevención de cáncer de cérvix, accesibilidad a los servicios de salud.

En cuanto a la variabilidad del indicador se observa que tiende a aumentar donde se dio un pico máximo de 26,7 en el 2017, disminuye para el 2016 a 14,29 y se observa de nuevo un aumento en el 2017. Las posibles causas del aumento de la tasa de mortalidad por cáncer de mama pueden ser: Diagnóstico tardío, desconocimiento de la población sobre los métodos para la detección temprana de dicha alteración, accesibilidad a los servicios de salud, situación económica de la población

Ha habido una baja disminución en las muertes accidentales en la población mayor, relacionadas con los accidentes de tránsito y caídas en su mayoría. Esta disminución puede estar relacionada con campañas viales a los peatones, puesto que esta es una de las poblaciones que más se expone a este tipo de accidentes.

Tabla 38. Suicidios e intencionalidad suicida en adultos mayores

Indicador Seleccionado	Tendencia del Indicador				Variación del Indicador		
	2014	2015	2016	2017	2014-2015	2015-2016	2016-2017
Porcentaje de suicidio en el Adulto Mayor.	13,9	14,8	14,3	-	0,88	-0,49	-14,3
Porcentaje de intencionalidad suicida en el Adulto Mayor.	-	46	-	-	46	-46	0

Fuente: Secretaría de Salud Pública y Seguridad Social

A pesar de que para el año 2015 la tendencia al suicidio en la población mayor subió considerablemente, tuvo una leve reducción en los años posteriores. Esto puede estar relacionado con la atención que frente a situaciones como depresión y otras enfermedades

asociadas se han venido interviniendo en la población mayor; quienes son propensos a auto agredirse por temas como las enfermedades que padecen, la falta de oportunidades laborales y económicas y el abandono familiar.

Las posibles causas de dicho indicador presentado en los adultos mayores son la situación de abandono, el maltrato y el deterioro cognitivo.

En la actualidad existen 25 centros de protección social para el Adulto Mayor CBA y 1 centro de vida. De los cuales a nivel municipal 9 (36%) han recibido un concepto de visita sanitaria favorable, y los demás ninguno ha recibido el certificado de funcionamiento (Fuente: Secretaria de Salud Pública y Seguridad Social, visitas de vigilancia y control).

En cuanto a la contribución de la afiliación en salud para el Adulto Mayor, La Secretaría de Salud Municipal reporta que Pereira tiene para el año 2017 el 18,32% de la población con cobertura en el régimen subsidiado, mientras que el 19,90% en el régimen contributivo.

Con el objetivo de favorecer los servicios y la asistencia a la población de adultos mayores de 60 años, en el año 2017 a nivel Municipal el 36% correspondiente a 23382 recibieron la cobertura de vacunación.

De la misma forma en la tabla 40 y 41 se reportan los casos atendidos de personas mayores de 60 años con problemas hipertensión arterial (HTA).

Tabla 40. Control de cifras tensionales			
Indicador	Municipal	Regional	Nacional
Número de pacientes con HTA ≥ 60 años con adecuado control de cifras tensionales según visitas asistencia técnica.	1046 en la cantidad sobre el total de pacientes identificados en las visitas de asistencia técnica a la EAPB e IPS, 498,220	No se tiene información	No se tiene información
Fuente: Secretaria de Salud Pública y Seguridad Social; HTA = hipertensión arterial.			

Tabla 41. Enfermedades de los adultos mayores

Indicador	Municipal	Regional	Nacional
Porcentaje de usuarios mayores de 60 años diagnosticados con HTA.	61,80%	No se tiene información	No se tiene información
Porcentaje de adultos mayores con enfermedad renal crónica.	5,26%	No se tiene información	14,34%
Porcentaje de Adulto Mayor es en condición de discapacidad	23%	5,30%	No se tiene información
Fuente: Secretaria de Salud Pública y Seguridad Social; HTA = hipertensión arterial			

En cuanto a la promoción de los **hábitos para un estilo de vida saludable** de vida saludables para el Adulto Mayor existen a nivel Municipal 16 nodos comunitarios, que han atendido 377 adultos mayores por un número de 25 sesiones en total y que responden a la estrategia “Carmen”, mientras que a nivel Regional es presente 1 programa para los hábitos y los estilos de vida saludable pero no se tienen datos sobre el número de población atendida, pero se posee el registro de 34 sesiones realizadas. El número de sesiones realizadas. De igual forma a nivel Nacional no se conoce el número de centros, así como el número de personas atendidas (Fuente: Secretaria de Salud Pública y Seguridad Social). A nivel Municipal de encuentran 10 nodos para la Rehabilitación Basada en la Comunidad (RBC) mientras que no se disponen de datos a nivel Regional y Nacional.

En la tabla 42 a la 44 se reportan las situaciones positivas y negativas identificadas por la Secretaria de Salud y Seguridad Social, así como los problemas que son y serán objeto de desarrollo en las políticas públicas para la población civil del Adulto Mayor.

Tabla 42. Situaciones positivas identificadas por la Secretaría de Salud y Seguridad Social

Asesoría y asistencia técnica a los Centros de Protección Social frente a la normatividad vigente.
Visitas de vigilancia y Control, que permite planes de mejoramiento, en los Centros de Protección Social para el Adulto Mayor.
Visitas de asistencia técnica a las EAPB e IPS para el seguimiento a la adopción e implementación de las guías de práctica clínica y las rutas integrales de atención en salud.
Promoción de hábitos y estilos de vida saludable.
Fuente: Secretaria de Salud Pública y Seguridad Social

Tabla 43. Situaciones negativas identificadas por la Secretaría de Salud y Seguridad Social

Los centros de protección social para el Adulto Mayor no cumplen a cabalidad con los requisitos mínimos que establece la normatividad vigente para los centros de protección social y el centro vida tampoco.

Falta de recursos económicos

Falta de interés en el cumplimiento de la normativa para los centros de protección social para el Adulto Mayor.

Aumento progresivo de la tasa de mortalidad por cáncer y enfermedades cardiovasculares

Situación de abandono y maltrato a los adultos mayores

Deterioro cognitivo progresivo del Adulto Mayor

Intencionalidad suicida

Aumento en los índices de accidentalidad

Fuente: Secretaria de Salud Pública y Seguridad Social

Tabla 44. Identificación Causas y consecuencias de los problemas Secretaría de Salud y Seguridad Social				
Causas Indirectas	Causas Directas	Problema Identificado	Consecuencias Directas	Consecuencias Indirectas
Falta de recursos económicos para implementar adecuaciones o realizar los correctivos. Falta de iniciativa para realizar cambios sustanciales que benefician la calidad de vida de los adultos mayores institucionalizados.	Lugares y espacios con barreras arquitectónicas.	Alto porcentaje de caídas y accidentes en adultos mayores.	Deterioro de la salud	Discapacidad o muerte de los adultos mayores.
No tener hábitos y estilos de vida saludable en el transcurso de los diferentes ciclos de vida.	No se realiza una oportuna detección temprana y protección específica.	Aumento progresivo de la tasa de mortalidad por cáncer y enfermedades cardiovasculares.	Aumento de casos en población adulta mayor de mortalidad por dichas patologías.	Disminución de la calidad de vida del Adulto Mayor.

Tabla 44. Identificación Causas y consecuencias de los problemas Secretaría de Salud y Seguridad Social				
Causas Indirectas	Causas Directas	Problema Identificado	Consecuencias Directas	Consecuencias Indirectas
Deficiencia de recurso económico para el mantenimiento de los adultos mayores.	Aumento progresivo de la población adulta mayor según pirámide poblacional.	Situación de abandono y maltrato a los adultos mayores.	Mortalidad	Depresión
Abandono	Depresión	Intencionalidad suicida	Aumento de la tasa de mortalidad por suicidio en la población adulta mayor.	Problema de salud pública.

Secretaría de Cultura

Los datos arrojados por la Secretaria de Cultura hablan de las actividades realizadas en el año 2017 y del número de usuarios atendidos. En la tabla 44 se puede observar que a nivel Municipal el servicio más ofrecido y elegido por los adultos mayores ha sido la participación en espectáculos culturales u otros espectáculos culturales con 30% de frecuencia en la asistencia (siendo el 48% el índice nacional) seguido por la asistencia a la biblioteca, con índice de frecuencia del 23% siendo el 25% la frecuencia nacional. Estos dos datos indican coherencia frente a la petición del grupo poblacional en cuanto a la necesidad de recibir capacitaciones y formarse para generar nuevos y mejores desempeños en campo laboral.

Tabla 45. Porcentaje de Adultos Mayores involucrados en actividades de tipo cultural - 2017

Actividades realizadas	% Municipal	% Regional	% Nacional
Procesos culturales incluyentes	0,33%	SR	SR
Participación en espectáculos culturales u otros espectáculos culturales	30%	SR	48%
Teatro, danza y ópera	SR	SR	15%
Asistencia a Centros Culturales en las principales ciudades	9%	SR	SR
Frecuencia de la asistencia a Bibliotecas	23%	SR	25%

Fuente: Secretaría de Cultura del municipio de Pereira

De la misma manera en el año 2017 se realizaron 3 proyectos cofinanciados en el fondo de estímulos y concertación municipal y 25 a nivel Nacional. Se han formulado 4 planes/proyectos para el manejo y la preservación del patrimonio cultural material e inmaterial a nivel Municipal, 5 a nivel regional y 7 a nivel Nacional. El gasto del gobierno local para la realización de actividades culturales (organización de eventos musicales o teatrales) ha sido del 1,80% a nivel Municipal, 2,20% a nivel Nacional.

En el año 2017 la Secretaria de Cultura registro una adhesión alta a los programas de formación cultural incluyente (programas artísticos, culturales o lúdicos) con 235 participantes, siendo este el índice más alto obtenido, seguido por los programas culturales con 118 participantes (Tabla 46).

Tabla 46. Número y porcentaje de Adultos Mayores que participan en programas culturales en el año 2017

Tipología de Programa	Años 2017	
	Nº	%
Formación cultural incluyente (programas artísticos, culturales o lúdicos)	235	0,330%
Programas Culturales	118	0,170%
Participan en procesos culturales (personas con discapacidad)	16	0,023%
Afrodescendientes e indígenas que participan en los programas culturales	5	0,007%
Fuente: Secretaría de Cultura del municipio de Pereira		

En cuanto a la participación en espectáculos culturales La Secretaría de Cultura reporta que es del 30% equivalente a veintiún mil novecientos sesenta y tres (21.963) adultos mayores en la ciudad de Pereira y a nivel Regional Treinta y Cinco Mil Ciento Cuarenta y Dos Mil (35.142).

A nivel Municipal, se registra el 9% de asistencia a Centros Culturales que equivale a 6.589 personas adultas mayores.

Por otro lado, respecto a la asistencia a Bibliotecas a nivel municipal se reporta el 23%, que equivale 18.838 personas asisten a las bibliotecas y el 25% a nivel Nacional.

En la Participación del Gasto del gobierno local en actividades, tales como organización de eventos musicales o teatrales, se encuentra que, a nivel municipal, el 1,80% participan en dichas actividades, ello equivale a 1.317 adultos mayores, mientras que a Nivel Nacional participa el 2,20%.

Para los Adultos mayores discapacitados que participan en procesos culturales, la tendencia es baja pues sólo participaron 16 personas que equivalen al 0,023% del total de la población.

En cuanto a los Adultos mayores afrodescendientes e indígenas que participan de los programas culturales, sólo asistieron para el año 2017, cinco (5) adultos mayores que equivale al 0,007% del total de la población.

En las tablas, desde la 47 a la 49, se reportan las situaciones positivas, negativas, los problemas con sus respectivas causas y consecuencias identificados por la Secretaría de Cultura.

Tabla 47. Situaciones positivas identificadas por la Secretaría de Cultura

Programas del orden nacional enfocados a la población adulta de Colombia (Colombia Mayor)

Oferta institucional municipal, abierta e incluyente.

Personal idóneo para dictar los diferentes programas culturales a la población adulta mayor.

Recursos financieros desde el orden nacional, para apoyo y fortalecimiento del capital humano en el componente cultural

Recursos de Regalías para los programas culturales.

Oferta institucional ubicada en diferentes zonas de la ciudad tanto urbana como rural.

Apropiación de la ciudadanía hacia los programas culturales del Municipio.

Programas incluyentes y con diferenciación.

Identificación de la comunidad la importancia de incluir en sus gastos mensuales dinero para buen uso de su tiempo libre.

Se cuenta con la política pública de organizaciones comunales, que contempla la gestión y liderazgo de los líderes en procesos culturales y artísticos.

Se cuenta con la estampilla municipal para el Adulto Mayor.

Fuente: Secretaría de Cultura del municipio de Pereira

Tabla 48. Situaciones negativas identificadas por la Secretaría de Cultura

Personas desprotegidas, abuelos(as) con necesidades de calidad de vida, con problemas de salud y pobreza, con grandes necesidades de tipo social y laboral.
Dificultades físicas para desplazarse y hacer uso de los programas y proyectos culturales.
Pocos ingresos en la población adulta mayor, que dificulta el acceso a los programas culturales.
La poca credibilidad de la población en los gobiernos locales
No se tienen datos estadísticos que faciliten identificar una oferta cultural para esta población.
No se visibiliza la oferta institucional.
Falta mayor articulación entre lo público y lo privado, para identificar una oferta cultural para todos teniendo en cuenta lo urbano y rural.
Falta un observatorio cultural, para la identificación, seguimiento y control de la oferta de lo público y privado hacia la población.

Fuente: Secretaría de Cultura del municipio de Pereira

Tabla 49. Identificación causas y consecuencias de los problemas - Secretaría de Cultura

Causas Indirectas	Causas Directas	Problema Identificado	Consecuencias Directas	Consecuencias Indirectas
Enfermedad	Adultos mayores abandonados o maltratados	Red familiar e institucional débil y lejana	Habitan la calle	Aumento de población vulnerable en el Municipio
No se activa la ruta de atención adecuada y oportunamente	Desconocimiento de la oferta institucional	Red familiar e institucional débil y lejana	El afectado no recibe a tiempo los beneficios	No se garantizan los derechos de los adultos mayores más vulnerables
Inadecuado uso de los recursos tecnológicos, humanos y económicos	No se hace un esfuerzo para articular la oferta privada y pública	Red familiar e institucional débil y lejana	La población no conoce la oferta cultural tanto privada como publica	No se hace buen uso y provecho de la oferta
Los programas no son focalizados para esta población	Sin diagnóstico actualizado	Red familiar e institucional débil y lejana	No existe interés de los adultos en participar en los programas	Los recursos económicos y el talento humano son desaprovechados.

Fuente: Secretaría de Cultura del municipio de Pereira

Resumen general del componente cultura

A pesar de contar con un número importante de adultos mayores en la ciudad, de conocer sus debilidades o limitaciones físicas, psicológicas y de abandono, hoy la Secretaría de Cultura no cuenta con un diagnóstico con enfoque diferencial que facilite ofertar programas culturales y artísticos direccionados a satisfacer sus necesidades de recreación, esparcimiento y buen uso de su tiempo libre, sin embargo se tiene una oferta institucional incluyente, abierta a todo el público que depende de la demanda de esta población. Pero se debe hacer un mayor esfuerzo en cuanto a la atención oportuna y enfocada en las habilidades, experiencias vividas de los adultos mayores, no se debe desconocer esa experiencia, gusto por las actividades manuales, de lectura, y más importante; la disciplina que estos abuelos tienen en todas las actividades que llevan a cabo, es necesario articular toda la oferta pública y privada para facilitar el acceso de la población adulta mayor más vulnerable (sin cuidadores, con discapacidad, con limitaciones económicas) entre otras, para que hagan uso de los escenarios culturales tanto centralizados como descentralizados.

Secretaría de Educación

Desde la tabla 50 a la 54 se reportan las estrategias identificadas por parte de la Secretaría de Educación Municipal para el año 2017.

Tabla 50. Estrategias para garantizar el servicio educativo a los adultos mayores 2017	
Descripción	Municipal
Estrategias implementadas para garantizar el servicio educativo y la inclusión a poblaciones especiales:	
<i>Talentos excepcionales</i>	El programa 3011 estableció la vinculación de los estudiantes mayores de 60 años De acuerdo a que la oferta está para cualquier persona que desea vincularse al sistema educativo
<i>Indígenas,</i>	
<i>Afrodescendientes</i>	
<i>Resocializados</i>	
<i>Extra edad</i>	
<i>Educación para adultos</i>	
Fuente: secretaría de Educación Municipal	

Tabla 51. Número de estrategias para garantizar el servicio educativo a los adultos mayores 2014 - 2017

Descripción Indicador	Tendencia del Indicador				Variación del Indicador		
	2014	2015	2016	2017	2014-2015	2015-2016	2016-2017
Número de estrategias implementadas para garantizar el servicio educativo y la inclusión a poblaciones especiales: talentos excepcionales, indígenas, afrodescendientes, resocializados, extra edad y educación para adultos	64	60	65	76	-4	5	11
Fuente: secretaría de Educación Municipal							

Un noventa por ciento de la población está vinculada al sistema educativo de la zona urbana, el restante es de la zona rural, se debe comprender que mucha de esta población se encuentra en ciclo 1 y 2 que es básica primaria para un total de un 40 por ciento el restante está en básica primaria ciclo 3 y 4 un 35 por ciento y un 25 por ciento se encuentra en ciclo 5 y 6 (la población que solicita ingreso a la oferta educativa puede acceder a la misma de manera permanente).

Tabla 52. Situaciones positivas identificadas por la Secretaría de Educación

Los adultos mayores pueden terminar la educación básica primaria y secundaria
 Tienen un espacio para sentirse de nuevo activos en la sociedad
 De nuevo inician procesos de formación

Fuente: secretaría de Educación Municipal

Tabla 53. Situaciones negativas identificadas por la Secretaría de Educación

Los adultos mayores no vuelven a las aulas por el sistema educativo no está diseñado para ellos (por el método de aprendizaje)

Algunos docentes no están preparados para enseñar a los adultos mayores

Fuente: secretaría de Educación Municipal

Tabla 54. Identificación causas y consecuencias de los problemas - secretaría de educación

Causas Indirectas	Causas Directas	Problema Identificado	Consecuencias Directas	Consecuencias Indirectas
	Falta de continuidad en el sistema	Muchos de ellos no se encuentran estudiando	No culminaron su educación básica	Bajo nivel de escolaridad
Costos para el ingreso del programa	Desmotivación para seguir estudiando	Apoyo por parte de las familias	Deserción escolar	No terminar su básica primaria y secundaria

Fuente: secretaría de Educación Municipal

Secretaría de deportes

En la tabla 55 se reportan los indicadores de las actividades deportivas de ocio y tiempo libre fomentadas por la Secretaria de Recreación y Deporte del Municipio de Pereira. Si bien es cierto que hay una adhesión a las actividades propuestas, es también cierto que hay inconsistencia en los datos que no permiten la identificación de claros índices y así de estrategias específicas de acción para fomentar el cambio social.

Tabla 55. Indicadores secretaría de deportes

Indicador/vigencia	2014	2015	2016	2017
Numero de programas de actividad física, recreación y deporte ejecutados anualmente	NR	12	13	13
Número de escenarios recreo-deportivos administrados, mantenidos o dotados	75	80	51	55
Número de escenarios recreo-deportivos construidos	0	0	15	0
Porcentaje de participantes en las vías activas y saludables (acuerdo N° 24 de 2013)	12%	10%	24%	23%

Fuente: Secretaría de Recreación y Deportes del Municipio de Pereira

Secretaría de desarrollo económico y competitividad

Tabla 56. Indicadores Secretaría de Desarrollo Económico y competitividad - 2017

Indicador	Municipal
Porcentaje de población ocupada en condiciones de Informalidad	100 Vendedores Informales Caracterizados del 1000 encuestas realizadas
Índice municipal de competitividad	5,14/10 (Posición N°8 Resultado General 2017)
Fuente: Secretaría de Desarrollo Económico y Competitividad del municipio de Pereira	

En cuanto a población ocupada en condiciones de Informalidad se evidencia un total de 100 vendedores informales que corresponde al 10% del total de caracterizados.

Tabla 57. Adultos mayores beneficiados de proyectos de turismo social - 2017

DESCRIPCIÓN	NÚMERO
Número de adultos mayores beneficiados de proyectos de turismo social	5.514

En la tabla anterior se hace referencia a los Programas de Adulto Mayor y Atención a la Discapacidad por parte de Comfamiliar Risaralda, durante la vigencia 2017 atendieron 5.514 usuarios, lo que indica la preponderancia de este grupo de especial interés para la Caja.

En resumen, los adultos mayores tienen poca la inclusión en la Secretaría de Desarrollo Económico y competitividad, entre los factores que inciden, se encuentran la falta de sensibilización en la dependencia para vincular el tema del Adulto Mayor en sus planes de

acción, así mismo hace falta la difusión y promoción de la oferta institucional que cobija a este grupo poblacional.

Considerando que la ocupación del tiempo libre es fundamental para la óptima salud mental y física de los adultos mayores, las actividades de turismo y esparcimiento se presentan como una opción. En respuesta a ello el Ministerio de Comercio, Industria y Turismo expidió el decreto 2158 de diciembre 20 de 2017 por medio del cual se reglamentan programas y descuentos para promover el turismo de interés social, puntualmente el artículo 35 hace referencia a los adultos mayores...

Adultos mayores, pensionados, personas con discapacidad, jóvenes y estudiantes pertenecientes a los estratos 1 y 2 y en especial a los carnetizados de los niveles I y II del Sisbén. El Gobierno nacional reglamentará los programas de servicios y descuentos especiales en materia de turismo para las personas contempladas en el presente artículo siempre y cuando pertenezcan a los estratos 1 y 2 y en especial a los carnetizados de los niveles I y II del Sisbén.

El Gobierno nacional promoverá la suscripción de acuerdos con los prestadores de servicios turísticos y con las Cajas de Compensación Familiar, por medio de los cuales se determinen precios y condiciones adecuadas, así como paquetes que hagan posible el cumplimiento de los objetivos del presente artículo, en beneficio de esta población".⁶

A nivel local, no se evidencian avances en las entidades prestadoras de servicios turísticos para hacer operativo este decreto. No existe en el momento un sólo prestador que haga excursiones a precios bajos para esta población, no les interesa porque no les genera buenos recursos y no presentan ofertas adecuadas para sus necesidades.

En las tablas 58 a la 60 se reportan las situaciones positivas y negativas identificadas por la Secretaria de Desarrollo Económico y Competitividad, así como los problemas que son y serán objeto de desarrollo en las políticas públicas para la población civil del Adulto Mayor.

⁶ Decreto 2158 de diciembre 20 de 2017.

Tabla 58. Situaciones positivas identificadas por la Secretaría de Desarrollo Económico y Competitividad

Interés de Formación Constante

Acceso a Programas de Fortalecimiento

Fuente: Secretaría de Desarrollo Económico y Competitividad del municipio de Pereira

Tabla 59. SITUACIONES NEGATIVAS IDENTIFICADAS POR LA SECRETARÍA DE DESARROLLO ECONÓMICO Y COMPETITIVIDAD

Falta de Articulación y Promoción de los Programas en la ciudadanía.

Desconocimiento de Programas

Fuente: Secretaría de Desarrollo Económico y Competitividad del municipio de Pereira

Tabla 60. Identificación causas y consecuencias de los problemas - Secretaría de Desarrollo Económico y Competitividad				
Causas Indirectas	Causas Directas	Problema Identificado	Consecuencias Directas	Consecuencias Indirectas
Cambios frecuentes en el recurso humano contratado	El inadecuado aprovechamiento de los recursos humanos y materiales	Falta de articulación y Promoción de los Programas en la ciudadanía.	Duplicidad de acciones	Altos costos en la prestación del servicio
Falta divulgación de los mismos.	Pocos canales de difusión	Desconocimiento de Programas	Los adultos mayores no acceden a los programas que ofrece el Municipio de Pereira	Mala percepción de la ciudadanía para con la Administración Municipal

A nivel general en la Secretaría de Desarrollo Económico y Competitividad hace falta más inclusión de los adultos mayores en su oferta institucional, se debe difundir y promocionar los programas para este grupo poblacional.

En conclusión el proceso de elaboración del diagnóstico fue participativo, a lo largo de las diferentes etapas estuvo vinculada la población adulta mayor, como sujeto activo que protagoniza la investigación. Sus aportes fueron de suma importancia para la identificación de la problemática por la cual atraviesa este grupo poblacional.

Para la recolección información relacionada con la problemática y situación actual del Adulto Mayor, se recurrió a diferentes técnicas y herramientas entre ellas 15 grupos de discusión (mesas de participación) con adultos mayores de las diferentes comunas y corregimientos del municipio, la aplicación de encuestas a una muestra de 827 personas pertenecientes a este grupo poblacional, residentes en la zona urbana y rural de Pereira; producto de ello, se recolectó información relacionada con el Adulto Mayor y con los cuatro pilares básicos de la Política Pública Colombiana de Envejecimiento Humano y Vejez, Protección de los derechos humanos de las personas adultas mayores – Protección social integral - Envejecimiento activo, satisfactorio y saludable- formación y reconocimiento al talento humano. A través de trabajo específico con grupos focales se identificaron y jerarquizaron los problemas.

La descripción de la situación general de los adultos mayores en el Municipio de Pereira bajo la perspectiva institucional, se logró mediante la recolección de información de fuentes primarias (directamente con las secretarías y entidades involucradas con la Política Pública) y secundarias (estudios e información estadística aportada por entidades del orden municipal, departamental y nacional).

Después de analizar los datos poblacionales arrojados según proyecciones del censo DANE 2005 se logra establecer que entre el 2014 y 2018 el índice incremental de la población mayor de 60 años tuvo un incremento de un 16,30%, mientras que se presentaron decrementos del 3,9 en la población menor de 17 años, de 1,69% en los rangos de edad entre 18 y 29 años y de 0,9 para quienes se ubican entre 40 y 49 años de edad. Teniendo en cuenta que requieren atención preferencial y especial, dadas las condiciones de vejez, es necesario establecer una

serie de acciones, programas y proyectos dirigidos a la disminución de las inequidades sociales que se han venido acumulando a lo largo de su ciclo de vida.

Considerando que a medida que transcurren los años la población adulta mayor aumenta, se hace necesario definir políticas claras de atención para este grupo poblacional y de manera especial para aquellos que se encuentran en situación de vulnerabilidad y que se clasifican en las categorías de pobreza y pobreza extrema.

Actualmente en Pereira hay 73.213 adultos mayores, de los cuales el 68,63% (50.248) se encuentra sisbenizada, el 41,64% (30.490) se clasifican en pobreza extrema y el 10,29% (7.536) como pobres. Para la atención efectiva e integral de un número tan alto de adultos mayores en situación de vulnerabilidad social, se requiere de acciones conjuntas y articuladas entre los diferentes actores de la política pública; por lo que es fundamental al momento de la planeación considerar entre otros los siguientes aspectos que arrojo el diagnóstico:

- En la muestra seleccionada de adultos mayores a quienes se les aplicó la encuesta predominó la condición de adultas mayores amas de casa, esto puede guardar relación con factores culturales asociados a actitudes, conductas, prácticas sociales y creencias que han validado históricamente que la mujer desempeñe el rol de cuidadoras del hogar. También es posible que no se encuentren en edad productiva y ahora sus acciones estén dirigidas al cuidado de nietos y del hogar. La ocupación de ama de casa, se puede relacionar con las pocas posibilidades laborales, dificultades en el acceso a la educación y elementos culturales, lo cual puede derivar en la no generación de ingresos permanentes y en la dependencia económica de sus hijos o familiares, situación que reportan la mayoría de los participantes adultos mayores. Es por ello que la política pública debe considerar elementos como proceso de formación y oferta académica, el fortalecimiento y promoción de proyectos productivos y demás temas que permitan mitigar el tema de dependencia económica y contribuyan a un Adulto Mayor a sentirse productivo, pues esto aporta en su parte económica y personal.

- Otro dato importante de considerar, producto de la encuesta fue la etnia, la mayoría de adultos mayores participantes, son mestizos, siendo ello significativo considerando que dentro de la política se hace alusión a la inclusión y el trabajo diferencial con minorías étnicas, pues es conocido que Pereira al ser una ciudad intermedia y de transición, tiene dentro de su población comunidades indígenas y afros, siendo esto un posible reflejo de la poca inclusión o falta de participación de dicha población; por ello en la política pública para el Adulto Mayor, se debe considerar dentro de sus objetivos estratégicos, la inclusión y el modelo diferencial, donde se tendrán en cuenta las comunidades, indígenas, afros y además el fortalecimiento de la transmisión de conocimientos transgeneracionales. De igual manera es importante reconocer que dentro del municipio existen políticas públicas para los grupos étnicos, indígenas y afros, siendo necesario entonces en posteriores etapas del proceso, la articulación interinstitucional.
- Frente al estado civil se identificó que la mayoría de los adultos mayores participantes son casados, este dato indica que para la vida adulta es importante la conformación de familia no obstante muy cercana esta la cifra de viudos o solteros, esto indica que el proceso de envejecer las familias se van re-componiendo y es posible que en el transcurso del tiempo se presente fallecimiento del conyugue y los adultos mayores requieran en su procesos de viudez mayor acampamiento socio-familiar, razón por la cual en la política se debe dar importancia al proceso de preparación para la vejez y de sensibilización a las familias y cuidadores sobre la importancia de un acompañamiento que garantice un envejecimiento digno.
- Como información significativa se encuentra que la mayoría de adultos mayores participantes viven en casa propia, dato que a simple vista parece disonante al considerar que los adultos mayores pueden ser altamente vulnerables, pero cuentan con seguridad frente al tema habitacional, siendo importante reconocer que los adultos mayores que respondieron a la encuesta pertenecen en su gran mayoría a grupos de adultos mayores de comunas y corregimientos, es decir si bien son adultos mayores que se ubican en todo el territorio del municipio, no necesariamente gozan de una economía solvente, tampoco son personas en situación total abandono social,

como lo son los adultos mayores que habitan las calles o los incluidos en los hogares de protección subsidiados por la Alcaldía de Pereira, más bien se trata de una franja poblacional que dentro de sus condiciones de pobreza cuentan con elementos de protección como el vivir en casa propia que puede ser de ellos o familiar, además el dato no corrobora si realmente son viviendas propias o de qué manera se obtuvieron, por lo tanto este sería un tema que requiere un abordaje a mayor profundidad en posteriores investigaciones.

- En cuanto al tema de salud, los adultos mayores manifiestan que hay deficiencia en la atención y se carece de un servicio humano y diferencial, también consideran la necesidad de mejorar la calidad de los programas de asistencia. Todo ello es un reflejo de un sistema de salud poco efectivo y que aún requiere de hacer ajustes en cuanto a la atención preferencial en este ciclo vital. Es importante considerar que se habla de salud física y mental, pues como se evidencia entre los indicadores de suicidio hay un alto índice de este en los adultos mayores, todo ello evidencia la necesidad de ajustar los programas de atención en el área.

A nivel de salud surge como prioridad la garantía de derechos, dado que actualmente los adultos mayores no reciben: la atención preferencial y descentralizada tanto para la zona urbana como rural, la atención oportuna por parte de especialistas y atención prioritaria en salud oral. Por lo tanto la Política Pública debe enfocarse a brindar atención prioritaria en salud a los adultos mayores. Además, recomiendan como algo innovador la atención virtual en salud haciendo uso de llamadas telefónicas y de las TIC's.

- Los adultos mayores encuestados tienen un alto índice de dependencia económica hacia su familia y hacia las ayudas estatales, solo un 5% manifiesta poseer ingresos producto de un trabajo o de la pensión. Situación que incide notablemente en su calidad de vida, por lo que en los diferentes escenarios del presente proceso, manifiestan la necesidad de ser apoyados y asesorados para emprender proyectos a través de los cuales generen ingresos.

- El Adulto Mayor del municipio, requiere y solicita formación para la adquisición de habilidades y competencias que les permitan ser personas productivas e independientes laboral y económicamente, teniendo en cuenta que la mayoría depende económicamente de sus hijos o familiares.
- Por otro lado se observa gran interés por el arte y la cultura, el autocuidado y el desarrollo integral, donde los adultos mayores buscan mayor alfabetización para obtener un conocimiento superior y tener mayor actualización y conocimiento en temas relacionados con los sistemas de la información y la tecnología.

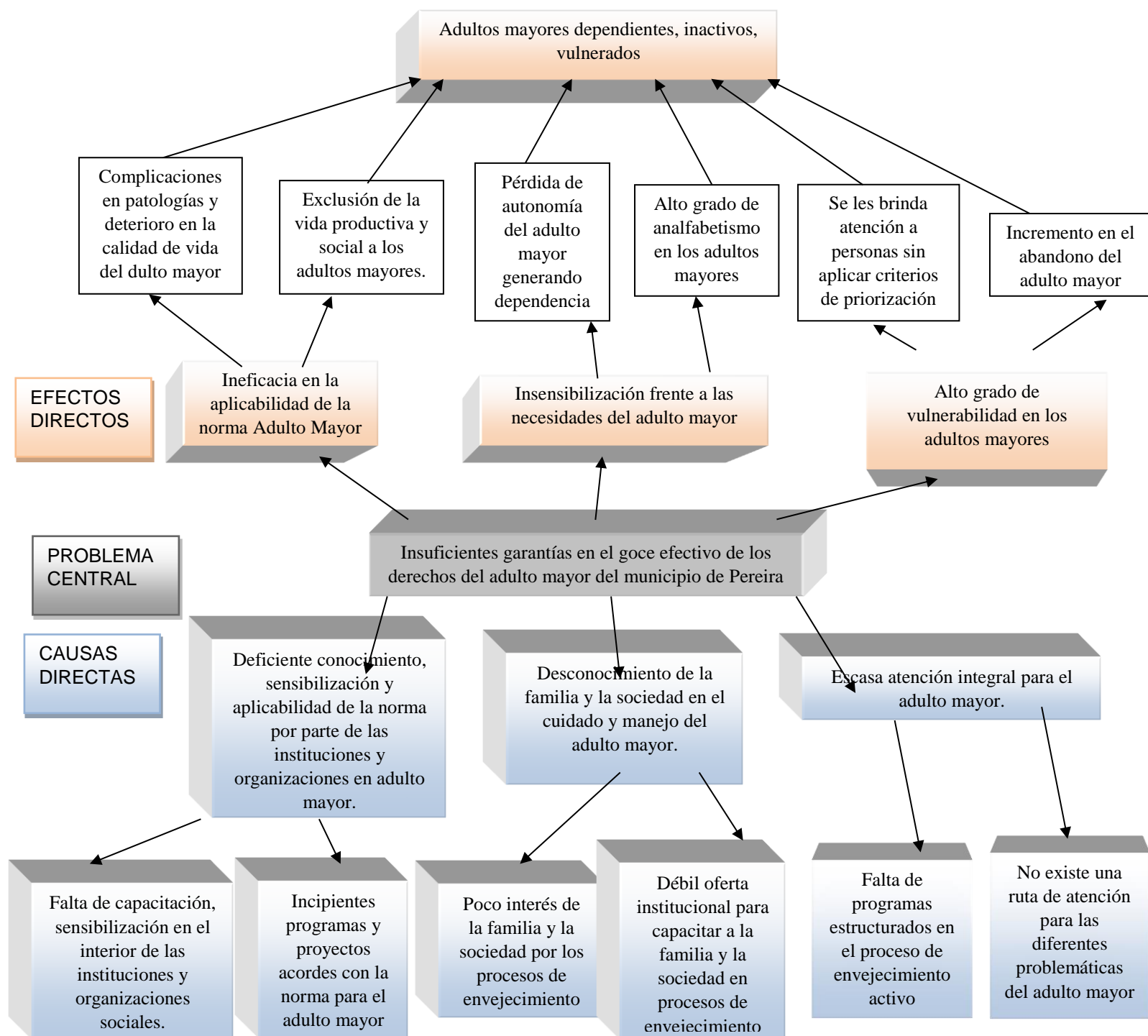
Por último considerando que la misión de la alcaldía, es “Servir a la ciudadanía de Pereira, con una gestión administrativa de alto desempeño, focalizando y priorizando la atención oportuna en el individuo, como eje central del desarrollo humano de forma participativa e incluyente; propendiendo por el fortalecimiento de sus capacidades, habilidades y competencias, orientadas al crecimiento económico y la sostenibilidad ambiental del territorio; administrando los recursos públicos de manera transparente y con efectividad, mediante la implementación de las políticas, planes, programas y proyectos”; las diferentes dependencias deben promover el desarrollo, social económico y político, además de generar programas y proyectos en beneficio de la población en condición de vulnerabilidad del Municipio de Pereira y en especial de aquella que requiere de atención especial y prioritaria como son los adultos mayores.

Se hace entonces, necesario que cada una de las organizaciones gubernamentales generen redes institucionales, diálogos, herramientas, acciones que favorezcan a los adultos mayores del municipio, para que se pueda contrarrestar la falta de garantía en sus derechos con una cultura organizacional al interior y exterior de las administraciones y que pueda ser transmitida a sus funcionarios, y ciudadanía en general con total claridad y transparencia en beneficio de las personas más necesitadas, evitando consecuencias desfavorables en lo social, político, económico de una ciudad.

8. Despliegue Estratégico

8.1 Identificación de problemáticas

Figura 11. Árbol de Problemas



8.2 Categorización y diseño de Estrategias

8.2 Categorización y diseño de Estrategias

8.2.1. Línea estratégica 1. Protección de los derechos humanos de las personas adultas mayores

8.2.1.1 Problemáticas identificadas

- Los adultos mayores vulnerables en pobreza extrema necesitan atención integral y especial
- Deficientes servicios de psicología en los grupos de Adulto Mayor.
- Faltan talleres de orientación psicológica dirigidos a la población de Adulto Mayor
- Carencia de ventanilla y línea telefónica preferencial.
- No hay descentralización del servicio de salud.
- Baja cobertura de servicios en los puestos de salud
- Mal servicio de salud al Adulto Mayor
- No hay prioridad e inmediatez en el servicio para adultos mayores.
- No se entregan medicamentos a nivel domiciliario
- Falta de atención medica en casa (domiciliaria).
- Carencia de brigadas de salud en diferentes disciplinas.
- Falta descentralización del servicio en salud oral (urbano y rural).
- Falta de servicio de ambulancia
- Demora en autorización de procedimiento y medicamentos.
- Deshumanización del servicio de salud para los adultos mayores
- Baja cobertura de afiliación al servicio de salud.
- Desprotección de la seguridad social del campesino Adulto Mayor en la zona rural.
- Precaria logística en la atención de la prestación del servicio de salud a los adultos mayores de la zona rural.
- Poco conocimiento de las medicinas alternativas y sus beneficios por parte de los adultos mayores
- Se están perdiendo las tradiciones medicinales de los indígenas.
- Debilidad en la garantía de los derechos de Adulto Mayor.
- Discriminación y/o exclusión del Adulto Mayor perteneciente a algunas etnias (afrodescendientes e indígenas).

- Insuficiente capacidad del estado para el restablecimiento de derechos del Adulto Mayor.
- Falta de visibilización de las mujeres adultas mayores ciudadanas por parte del estado y la familia
- No hay caracterización de la población Adulto Mayor inmersa en el marco del acuerdo de paz.
- Falta capacitar los adultos mayores en derechos humanos y paz
- Poca inclusión social con enfoque diferencial.
- Faltan talleres de convivencia y resolución de conflictos para el Adulto Mayor.
- Falta corresponsabilidad entre los actores de la relación tripartita: Estado, Sociedad, Familia frente a la declaración de abandono y vulnerabilidad del Adulto Mayor.
- Débil atención de las normas por parte del Estado Nación para el Adulto Mayor campesino.
- Un gran número de adultos mayores no cuentan con Seguridad Social
- El Adulto Mayor desconoce sus derechos.
- Desconocimiento sobre la participación ciudadana, deberes y derechos del Adulto Mayor.
- La discriminación por edad.
- Abandono de la cultura y costumbres ancestrales.
- No hay clases de inglés para el Adulto Mayor.
- Deficiente capacitación en temas gerontológicos.
- La educación formal está centralizada.
- No hay centros de capacitación y formación integral Adulto Mayor.
- Los adultos mayores no tienen formación para desarrollar estilos de vida saludables
- No se da subsidio (kits escolares).
- Falta de capacitación en sistemas y accesos a las Tics.
- Analfabetismo.
- Carencia de espacio de formación para el Adulto Mayor.
- Ausencia de conocimiento sobre medicina ancestral.
- Desconocimiento en primeros auxilios, nutrición y prevención de enfermedades.
- Desconocimiento en finanzas personales.
- Falta capacitación en liderazgo

8.2.1.2 Objetivos estratégicos

8.2.1.2.1. Objetivo estratégico 1

Fomentar la garantía del servicio de salud a los adultos mayores teniendo en cuenta el acceso, la calidad, la permanencia y los nuevos métodos como la medicina alternativa.

8.2.1.2.1.1 Meta de resultado

A Dic del 2028, tener el 90% de los adultos mayores con accesibilidad a los servicios de salud atendidos con calidad, permanencia y con acceso a nuevos métodos como la medicina alternativa.

8.2.1.2.1.2 Resultado

Adultos mayores con accesibilidad a los servicios de salud, atendidos con calidad, permanencia y con acceso a nuevos métodos como la medicina alternativa.

8.2.1.2.1.3 Indicador de Resultado

% de adultos mayores con accesibilidad a los servicios de salud, atendidos con calidad, permanencia y con acceso a nuevos métodos como la medicina alternativa.

8.2.1.2.1.4 Acciones

8.2.1.2.1.4.1 Acción 1:

Crear e implementar una estrategia de acompañamiento en salud con énfasis en salud mental, acciones de promoción y prevención para los adultos mayores.

Descripción de la Acción

La estrategia de acompañamiento en salud, se realizará de acuerdo a la canalización de la vulnerabilidad con énfasis en salud mental, con acciones de promoción y prevención e integrar la IPS de vacunación y evaluar la cobertura anual de influenza.

Población Objetivo

Población de adultos mayores de los sectores priorizados del Municipio de Pereira.

Meta de Producto a 2028

A diciembre de 2028 el 100% de la población adulta mayor de los sectores priorizados por la secretaria de salud Municipal de Pereira beneficiados por la estrategia de acompañamiento en salud con énfasis en salud mental y acciones de promoción y prevención.

Producto

Población general de Adulto Mayor en la estrategia de acompañamiento en salud.

Indicador de Producto

% de adultos mayores de los sectores priorizados por la Secretaria de Salud Municipal beneficiados por la estrategia de acompañamiento en salud.

Unidad operacional del indicador

Adultos mayores beneficiados por la estrategia de acompañamiento en salud / Adultos mayores de los sectores priorizados por la secretaria de salud Municipal *100

Responsable

Secretaría de Salud, ESE Salud Pereira y Secretaría de Desarrollo Social y Político

Entidades de Complementariedad, Subsidiaridad y Concurrencia

Instituciones de salud (EAPB e IPS del Municipio de Pereira).

8.2.1.2.1.4.2 Acción 2

Visitas de asistencia técnica de sensibilización y seguimiento a las EAPB e IPS priorizadas por la secretaria de salud Municipal en el proceso de atención integral en salud del Adulto Mayor con énfasis en la implementación de TICS y líneas telefónicas.

Descripción de la Acción

Se realizarán visitas de asistencia técnica de sensibilización y seguimiento a las EAPB e IPS priorizadas por la secretaria de salud Municipal en el proceso de atención integral en salud del Adulto Mayor, donde se involucrarán temas como la importancia de prestar una atención preferencial a los adultos mayores mediante la concesión de citas médicas, odontológicas y de autorizaciones a través de las TICS y líneas telefónicas).

Población Objetivo

EAPB e IPS del Municipio priorizadas por la Secretaría de Salud Pública y Seguridad Social.

Meta de Producto a 2028

A diciembre de 2028 el 100% de las EAPB e IPS priorizadas por la secretaria de salud Municipal con visitas de asistencia técnica en la sensibilización y seguimiento del proceso de atención integral en salud del Adulto Mayor con énfasis en la implementación de TICS y líneas telefónicas.

Producto

Visitas de asistencia técnica en la sensibilización y seguimiento del proceso de atención integral en salud del Adulto Mayor con énfasis en la implementación de TICS y líneas telefónicas a las EAPB e IPS priorizadas por la secretaria de salud

Indicador de Producto

% de las EAPB e IPS priorizadas por la secretaria de salud con visitas de asistencia técnica en la sensibilización y seguimiento del proceso de atención integral en salud del Adulto Mayor con énfasis en la implementación de TICS y líneas telefónicas.

Unidad operacional del indicador

EAPB e IPS con visitas de asistencia técnica en la sensibilización y seguimiento del proceso de atención integral en salud del Adulto Mayor con énfasis en la implementación de TICS y líneas telefónicas/ Total de EAPB e IPS priorizadas por la secretaria de salud del municipio de Pereira*100

Responsable

Secretaría de Salud Pública y Seguridad Social.

Entidades de Complementariedad, Subsidiaridad y Concurrencia

N.A.

8.2.1.2.1.4.3 Acción 3:

Realizar jornadas masivas de promoción de la salud y prevención de la enfermedad para la población adulta mayor en las zonas priorizadas por la Secretaria de Salud Pública y Seguridad Social del Municipio de Pereira

Descripción de la acción

Se realizaran acciones de promoción de la salud y prevención de la enfermedad en articulación con otros actores para la atención primaria en salud a los adultos mayores en las zonas priorizadas por la secretaria de salud municipal.

Población objetivo

Población general de adultos mayores de los sectores priorizados por la estrategia entornos saludables del Municipio de Pereira.

Meta de producto a 2028

A diciembre de 2028 el 100% de sectores priorizados por la estrategia entornos saludables de la Secretaria de Salud Municipal de Pereira se beneficiaran de las jornadas masivas de promoción de la prevención de la enfermedad para la población adulta mayor

Producto

Adultos mayores beneficiados por las jornadas de promoción de la salud y prevención de la enfermedad.

Indicador de producto

% de sectores priorizados por la estrategia entornos saludables de la Secretaria de Salud Municipal de Pereira que se beneficiaron de las jornadas masivas de promoción de la prevención de la enfermedad para la población adulta mayor.

Unidad Operacional del Indicador

Sectores que se beneficiaron de las jornadas masivas de promoción de la prevención de la enfermedad para la población adulta mayor / Total de sectores priorizados por la estrategia entornos saludables de la Secretaria de Salud Municipal de Pereira *100

Responsable

Instituciones de salud (EAPB e IPS del Municipio de Pereira).

Entidades de Complementariedad, Subsidiaridad y Concurrencia

Instituciones de salud (EAPB e IPS del Municipio de Pereira)

8.2.1.2.1.4.4 Acción 4:

Capacitar y sensibilizar al personal de salud de las IPS priorizadas por la Secretaría de Salud Pública y Seguridad Social en la prestación de un servicio preferencial y humanizado a población adulta mayor.

Descripción de la acción

Se realizarán capacitaciones de sensibilización al personal de salud de las IPS priorizadas por la Secretaría de Salud Pública y Seguridad Social del Municipio, frente a la importancia de la prestación de un servicio preferencial y humanizado a la población adulta mayor.

Población objetivo

IPS del Municipio de Pereira priorizadas por la Secretaría de Salud Pública y Seguridad social.

Meta de producto a 2028

A diciembre de 2028 el 100% de las IPS del municipio priorizadas por la secretaria de salud, se han capacitado y sensibilizado en aspectos relacionados con la prestación de un servicio preferencial y humanizado a la población adulta mayor.

Producto

IPS del Municipio priorizadas por la secretaria de salud capacitadas y sensibilizadas en aspectos relacionados con la prestación de un servicio preferencial y humanizado a la población adulta mayor.

Indicador de producto

% de las IPS del municipio priorizadas por la secretaria de salud, que se capacitaron y sensibilizaron en aspectos relacionados con la prestación de un servicio preferencial y humanizado a la población adulta mayor.

Unidad Operacional del Indicador

IPS capacitadas y sensibilizadas en aspectos relacionados con la prestación de un servicio preferencial y humanizado a la población adulta mayor / Total de IPS priorizadas por la secretaria de salud *100

Responsable

Secretaría de Salud Pública y Seguridad Social.

Entidades de Complementariedad, Subsidiaridad y Concurrencia

Instituciones de salud (EAPB e IPS del Municipio de Pereira)

8.2.1.2.1.4.5 Acción 5:

Jornadas de promoción de la salud y prevención de la enfermedad para la población adulta mayor de los sectores vulnerables de la zona rural del Municipio de Pereira.

Descripción de la acción

Se realizarán jornadas masivas con acciones enfocadas a la promoción de la salud y prevención de la enfermedad a la población adulta mayor de los sectores más vulnerable de la zona rural del Municipio de Pereira.

Población objetivo

Adultos Mayores en pobreza extrema de la zona rural del Municipio de Pereira.

Meta de producto a 2028

A diciembre de 2028 el 100% de los sectores más vulnerables de la zona rural del Municipio de Pereira estarán beneficiados por las jornadas masivas de promoción de la salud y prevención de la enfermedad para la población adulta mayor.

Producto

Adultos mayores en pobreza extrema del área rural del municipio de Pereira, beneficiados de las jornadas masivas de promoción de la salud y prevención de la enfermedad.

Indicador de producto

% de sectores vulnerables de la zona rural Municipal de Pereira que se beneficiaron de las jornadas masivas de promoción de la prevención de la enfermedad para la población adulta mayor.

Unidad Operacional del Indicador

Sectores vulnerables de la zona rural Municipal de Pereira que se beneficiaron de las jornadas masivas de promoción de la prevención de la enfermedad para la población adulta mayor/Total de sectores vulnerables de la zona rural *100

Responsable

Secretaría de Salud Pública y Seguridad Social.

Entidades de Complementariedad, Subsidiariedad y Concurrencia

Instituciones de salud (EAPB e IPS del Municipio de Pereira).

8.2.1.2.1.4.6 Acción 6:

Conversatorio de prácticas sobre alternativas en medicina para atención del Adulto Mayor.

Descripción de la acción

En el conversatorio participarán todos los actores (personal de la salud, la academia, población general de Adulto Mayor) se desarrollarán temas relacionados con alternativas en medicina para la atención del Adulto Mayor, teniendo en cuenta la tradicional utilizada desde la población afro e indígena.

Población objetivo

Todos los actores (la academia, instituciones de salud, población en general).

Meta de producto a 2028

A diciembre de 2028 se han realizado 5 conversatorios de alternativas en medicina para la atención de la población adulta mayor (Uno cada dos años)

Producto

Conversatorios de alternativas en medicina para la atención de la población adulta mayor

Indicador de producto

Número de conversatorios realizados sobre alternativas en medicina para la atención del Adulto Mayor.

Unidad Operacional del Indicador

Conversatorios realizados sobre alternativas en medicina para la atención del Adulto Mayor.

Responsable

Secretaria de Salud Pública y Seguridad Social.

Entidades De Complementariedad, Subsidiaridad Y Concurrencia

Instituciones de salud (EAPB e IPS del Municipio de Pereira), la academia, población en general.

8.2.1.2.2 Objetivo estratégico 2

Elaborar y desarrollar una estrategia de comunicación para generar reconocimiento y respeto por los derechos humanos de los adultos mayores en todos sus componentes con enfoque diferencial y de derechos.

8.2.1.2.2.1 Meta de resultado

A diciembre de 2028 tener la estrategia de comunicación formulada y desarrollada en un 100%, generando reconocimiento y respeto por los derechos del Adulto Mayor en todos sus componentes y enfoques diferenciales

8.2.1.2.2.2 Resultado

La población de Pereira reconoce y respeta los derechos de los adultos mayores en todos sus componentes y enfoques diferenciales

8.2.1.2.2.3 Indicador de Resultado

% de implementación de la estrategia de comunicación para generar reconocimiento y respeto por los derechos humanos de los adultos mayores en todos sus componentes y enfoques diferenciales

8.2.1.2.2.4 Acciones

8.2.1.2.2.4.1 Acción 1:

Acompañamiento en el cumplimiento de la ley 1850/2017: Protección integral al Adulto Mayor por abandono y maltrato, "Que se cumpla".

Descripción de la acción

La Administración Municipal estudia y remite los casos donde los adultos mayores víctimas de abandono y maltrato, son transferidos a las entidades competentes (Comisarias de Familia y Fiscalía), además realiza el seguimiento correspondiente

Población objetivo

Adultos mayores víctimas de abandono y maltrato

Meta de producto a 2028

A diciembre de 2028 el 100% de adultos mayores víctimas de abandono y maltrato son remitidos para atención a las entidades competentes (ICBF, Comisarias de Familia, fiscalía, medicina legal, IPS, entre otros), además con seguimiento realizado.

Producto

Adultos mayores víctimas de abandono y maltrato remitidos atendidos y con seguimiento por parte de las entidades competentes (ICBF, Comisarias de Familia, fiscalía, medicina legal, IPS, entre otros, proyecto Adulto Mayor).

Indicador de producto

% de adultos mayores víctimas de abandono y maltrato que son remitidos atendidos y con seguimiento por parte de las entidades competentes (ICBF, Comisarias de Familia, fiscalía, medicina legal, IPS, entre otros, proyecto Adulto Mayor).

Unidad operacional del indicador

Adultos mayores víctimas de abandono y maltrato que son remitidos atendidos y con seguimiento por parte de las entidades competentes (ICBF, Comisarias de Familia, fiscalía, medicina legal, IPS,

entre otros, proyecto Adulto Mayor) / Total de adultos mayores víctimas de abandono y maltrato reportados *100

Responsable

Secretaría de Desarrollo Social y Político

Entidades de complementariedad, subsidiaridad y concurrencia

ICBF – ESE Salud Pereira- Policía Nacional

8.2.1.2.2.4.2 Acción 2

Diplomado en temas relacionados con derechos humanos y paz, socio económicos y culturales, además que comprenda formación en prevención de conductas delictivas

Descripción de acción

El diplomado implica formación pedagógica en temas relacionados con derechos humanos y paz, económico sociales y culturales y la formación en prevención de conductas delictivas. Se beneficiarán adultos mayores del área urbana y rural del municipio de Pereira

Población objetivo

Adultos mayores del área urbana y rural del Municipio de Pereira. (S.L.B)

Meta de producto a 2028

A diciembre de 2028 se realizarán 10 diplomados en temas relacionados con derechos humanos y paz, socio económicos y culturales, además que comprenda formación en prevención de conductas delictivas beneficiando 300 adultos (30 por diplomado).

Producto

Diplomados realizados sobre derechos humanos y paz, socio económicos y culturales, que incluyeron formación en prevención de conductas delictivas y beneficiaron adultos mayores

Indicadores de producto

Número de diplomados realizados en temas relacionados con derechos humanos y paz, socio económicos y culturales, que incluyeron formación en prevención de conductas delictivas

Número de adultos mayores beneficiarios de los diplomados sobre derechos humanos y paz, socio económicos y culturales, que incluyeron formación en prevención de conductas delictivas

Unidad operacional del indicador

Diplomados realizados sobre derechos humanos y paz, socio económicos y culturales, que incluyeron formación en prevención de conductas delictivas

Adultos mayores beneficiarios de los diplomados sobre derechos humanos y paz, socio económicos y culturales, que incluyeron formación en prevención de conductas delictivas

Responsables

Oficina de paz y reconciliación y Secretaría de Desarrollo Social y Político.

Entidades de complementariedad, subsidiaridad y concurrencia

Comfamiliar, Gobernación de la Risaralda-Dirección de Paz, Organización de Pensionados como Asociación Nacional de Educadores Pensionados y Organización Colombiana de Pensionados-Seccional Risaralda.

8.2.1.2.2.4.3 Acción 3:

Campañas pedagógicas de sensibilización a las familias frente al tema de abandono y el maltrato al Adulto Mayor y sus implicaciones jurídicas.

Descripción de acción

Las campañas pedagógicas están dirigidas principalmente a las familias de los adultos mayores con el fin de sensibilizarlas frente a las implicaciones psicosociales y jurídicas del abandono y maltrato al Adulto Mayor

Población objetivo

Familias con adultos mayores

Meta de producto a 2028

A diciembre de 2028 realizar 310 campañas pedagógicas de sensibilización a las familias frente a las implicaciones psicosociales y jurídicas del abandono y maltrato al Adulto Mayor (Anualmente se realizaran 31 una por comuna y corregimiento)

Producto

Campañas pedagógicas realizadas y Familias de las diferentes comunas y corregimientos sensibilizadas en aspectos relacionados con a las implicaciones psicosociales y jurídicas del abandono y maltrato al Adulto Mayor.

Indicadores de producto

Número de campañas pedagógicas realizadas para sensibilizar a las familias frente a las implicaciones psicosociales y jurídicas del abandono y maltrato al Adulto Mayor.

Unidad operacional del indicador

Campañas pedagógicas realizadas para sensibilizar a las familias frente a las implicaciones psicosociales y jurídicas del abandono y maltrato al Adulto Mayor.

Responsables

Secretaría de Desarrollo Social y Político

Entidades de complementariedad, subsidiaridad y concurrencia

N.A.

8.2.1.2.2.4.4 Acción 4

Reforzar la participación de las veedurías ciudadanas para el control I de la gestión pública.

Descripción de acción

Las veedurías ciudadanas serán promovidas y fortalecidas con el fin de ejercer control a las acciones de política pública con el apoyo de la personería municipal

Población objetivo

Veedores de acciones dirigidas al Adulto Mayor. (S.L.B)

Meta de producto a 2028

A diciembre de 2028 tener un plan de acción actualizado e implementado anualmente para promover y fortalecer las veedurías ciudadanas con el fin de ejercer control a las acciones de política pública

Producto

Plan de acción actualizado e implementado anualmente para promover y fortalecer las veedurías ciudadanas con el fin de ejercer control a las acciones de política pública

Indicadores de producto

Un Plan de acción actualizado e implementado anualmente para promover y fortalecer las veedurías ciudadanas con el fin de ejercer control a las acciones de política pública

Unidad operacional del indicador

Plan de acción actualizado e implementado anualmente para promover y fortalecer las veedurías ciudadanas con el fin de ejercer control a las acciones de política pública

Responsables

Secretaría de Desarrollo Social y Político

Entidades de complementariedad, subsidiaridad y concurrencia

Personería Municipal

8.2.1.2.2.4.5 Acción 5

Visitas empresariales de sensibilización vigilancia y control para el "trabajo decente" (hacer valer los derechos de los trabajadores)

Descripción de acción

A través de las visitas se pretende sensibilizar a los empresarios frente a los derechos de los trabajadores, así como realizar labores de vigilancia y control

Población objetivo

Empresas del municipio de Pereira

Meta de producto a 2028

A 2028 realizar 400 visitas empresariales de sensibilización vigilancia y control para el "trabajo decente"

Producto

Empresas sensibilizadas sobre el trabajo decente

Indicadores de producto

Número de visitas empresariales sensibilización vigilancia y control para el "trabajo decente" realizadas

Unidad operacional del indicador

Visitas empresariales sensibilización vigilancia y control para el "trabajo decente"

Responsables

Secretaría de Desarrollo económico y competitividad

Entidades de complementariedad, subsidiaridad y concurrenceia

Oficina de trabajo, SENA

8.2.1.2.2.4.6 Acción 6

Divulgación de la normatividad del Adulto Mayor.

Descripción de acción

La divulgación de la normatividad vigente se hará a través de talleres de capacitación a los grupos de Adulto Mayor identificados en el municipio

Población objetivo

Grupos de Adulto Mayor del municipio de Pereira

Meta de producto a 2028

A diciembre de 2028 el 100% de grupos de Adulto Mayor son beneficiarios de talleres de capacitación sobre normatividad vigente relacionada con el Adulto Mayor

Producto

Grupos de Adulto Mayor con conocimiento de la normatividad vigente relacionada con el Adulto Mayor

Indicadores de producto

% de grupos de Adulto Mayor que recibieron talleres de capacitación sobre normatividad vigente relacionada con el Adulto Mayor

Unidad operacional del indicador

Grupos de Adulto Mayor que recibieron talleres de capacitación sobre normatividad vigente relacionada con el Adulto Mayor / Total de grupos de Adulto Mayor del municipio de Pereira*100

Responsables

Secretaría de Desarrollo Social y Político

Entidades de complementariedad, subsidiaridad y concurrencia

N.A.

8.2.1.2.3 Objetivo estratégico 3

Brindar a los adultos mayores las oportunidades para acceder a una educación formal, no formal e informal, pertinente y de calidad.

8.2.1.2.3.1 Meta de resultado

A diciembre de 2028 tener una estrategia educativa integral implementada que abarque las necesidades del Adulto Mayor

8.2.1.2.3.2 Resultado

Adultos mayores con oportunidades para acceder a una educación formal, no formal e informal, pertinente y de calidad

8.2.1.2.2.3 Indicador de Resultado

Estrategia educativa integral implementada

8.2.1.2.2.3.4 Acciones

8.2.1.2.3.4.1 Acción 1

Capacitar los grupos de Adulto Mayor en habilidades para la vida, y para desarrollar destrezas que le permitan utilizar adecuadamente su tiempo libre

Descripción de acción

A través de los procesos de capacitación dirigidos a los grupos de adultos mayores se busca promover destrezas y habilidades para la vida y la utilización adecuada de su tiempo libre (educación para adultos 30-11, comunicación asertiva, pensamiento crítico, pensamiento creativo, empatía, toma de decisiones, manejo de tensiones y stress entre otros)

Población objetivo

Grupos de adultos mayores del municipio de Pereira

Meta de producto a 2028

A diciembre de 2028 capacitar el 100% de los grupos de Adulto Mayor en habilidades para la vida, y para desarrollar destrezas que le permitan utilizar adecuadamente su tiempo libre

Producto

Adultos mayores formados y capacitados en destrezas y habilidades para la vida, la utilización adecuada de tiempo libre y el mejoramiento de sus condiciones socio económicas de los adultos mayores

Indicadores de producto

% de grupos de Adulto Mayor capacitados en habilidades para la vida, y para desarrollar destrezas que le permitan utilizar adecuadamente su tiempo libre

Unidad operacional del indicador

Grupos de Adulto Mayor capacitados en habilidades para la vida, y para desarrollar destrezas que le permitan utilizar adecuadamente su tiempo libre / Total de grupos de Adulto Mayor del municipio de Pereira *100

Responsables

Secretaría de Desarrollo Social y Político y Secretaría de Educación

Entidades de complementariedad, subsidiaridad y concurrencia

N.A.

8.2.1.2.3.4.2 Acción 2

Formación en liderazgo a la participación del Adulto Mayor.

Descripción de acción

Realizar alianzas estrategias con el fin de capacitar a los adultos mayores, en liderazgo y participación

Población objetivo

Líderes representantes de las diferentes comunas y corregimientos

Meta de producto a 2028

Realizar 5 diplomados en liderazgo y participación que beneficie a 155 líderes representantes de las diferentes comunas y corregimientos del municipio de Pereira (1 cada 2 años con 31 beneficiarios)

Producto

Diplomados en liderazgo y participación realizados

Adultos mayores, líderes de comunas y corregimientos formados en liderazgo y participación

Indicadores de producto

Número de diplomados realizados en liderazgo y participación)

Número de adultos mayores, líderes representantes de comunas y corregimientos formados en liderazgo y participación.

Unidad operacional del indicador

Diplomados realizados en liderazgo y participación)

Adultos mayores, líderes representantes de comunas y corregimientos formados en liderazgo y participación.

Responsables

Secretaría de Desarrollo Social y Político

Entidades de complementariedad, subsidiaridad y concurrencia

ESAP - SENA - ONGs

8.2.2. Línea estratégica 2. Protección Social Integral

8.2.2.1 Problemáticas identificadas

- Falta programa de alimentación con entrega de almuerzos.
- No se suministra dotación de implementos para discapacitados.
- Ausencia de tarjetas de transporte preferencial para Adulto Mayor.
- Insuficiente dotación anual a los grupos de adultos mayores en Pereira.
- No se entrega bienestarina ni leche.
- Riesgo de caer en la calle por abandono social (Familia - Estado).
- Hay adultos mayores en los CBA que están en precarias condiciones
- No hay un centro de bienestar integral para el Adulto Mayor del municipio de Pereira.
- Falta contar con centros de atención al Adulto Mayor con enfoque diferencial según las necesidades de la población.
- Falta de un hogar de paso para atención del Adulto Mayor de la zona rural.
- Débil cobertura para atender habitante de calle Adulto Mayor en los CBA con atención diferenciada a problemas de drogadicción.
- Débil señalización de las vías.
- Faltan espacios deportivos para el Adulto Mayor de Pereira.
- Faltan puentes peatonales en Centro Vida y Belmonte bajo.
- Escases de planes de vivienda para la población adulta mayor de la zona urbana y rural.

8.2.2.2 Objetivos estratégicos

8.2.2.2.1 Objetivo estratégico 1

Brindar apoyo y acompañamiento para la satisfacción de necesidades básicas de los adultos mayores en condición de vulnerabilidad

8.2.2.2.1.1 Meta de resultado

A Dic del 2028, se brinda apoyo y acompañamiento para la satisfacción de necesidades básicas al 100% de adultos mayores beneficiarios de los centros vida y Centros de atención integral al Adulto Mayor

8.2.2.2.1.2 Resultado

Adultos mayores en situación de vulnerabilidad, apoyados y acompañados para la satisfacción de necesidades básicas.

8.2.2.2.1.3 Indicador de Resultado

% de adultos mayores beneficiarios de los centros vida y Centros de atención integral al Adulto Mayor apoyados y acompañados para la satisfacción de necesidades básicas.

8.2.2.2.1.4 Acciones

8.2.2.2.1.4.1 Acción 1

Suministrar alimentos con los requerimientos proteico calóricos requeridos a los adultos mayores beneficiarios de los Centros Vida y Centros de Protección Integral al Adulto Mayor en convenio con el municipio

Descripción de acción

Los alimentos se entregarán a los adultos mayores en condición de vulnerabilidad social, que son beneficiarios de los Centros Vida y Centros de Protección Integral al Adulto Mayor en convenio con el municipio.

Población objetivo

Adultos mayores beneficiarios de los Centros Vida y Centros de Protección Integral al Adulto Mayor en convenio con el municipio

Meta de producto a 2028

A diciembre de 2028 suministrar alimentos con los requerimientos proteico calóricos requeridos al 100% de adultos mayores beneficiarios de los Centros Vida y Centros de Protección Integral al Adulto Mayor en convenio con el municipio

Producto

Adultos mayores beneficiarios de los Centros Vida y Centros de Protección Integral al Adulto Mayor en convenio con el municipio con suministro de alimentos con los requerimientos proteico calóricos requeridos

Indicadores de producto

% de adultos mayores beneficiarios de los Centros Vida y Centros de Protección Integral al Adulto Mayor en convenio con el municipio, con suministro de alimentos con los requerimientos proteico calóricos requeridos

Unidad operacional del indicador

Adultos mayores con suministro de alimentos con los requerimientos proteico calóricos requeridos / Total de adultos mayores beneficiarios de los Centros Vida y Centros de Protección Integral al Adulto Mayor en convenio con el municipio *100

Responsables

Secretaría de Desarrollo Social y Político

Entidades de complementariedad, subsidiaridad y concurrencia

Centros de Protección Integral para el Adulto Mayor del municipio de Pereira

8.2.2.2.1.4.2 Acción 2

Dotar de vestuario e implementos recreo deportivos a los grupos de Adulto Mayor para el desarrollo de sus actividades, de acuerdo a la estandarización de materiales elaborada

Descripción de acción

Para facilitar el desarrollo de las actividades de los grupos de Adulto Mayor del municipio de Pereira, se dotarán de los materiales e insumos requeridos para el desarrollo de sus actividades de acuerdo a la estandarización de materiales elaborada (implementos deportivos, sudaderas, colchonetas, pelotas, entre otros)

Población objetivo

Grupos de Adulto Mayor del municipio de Pereira

Meta de producto a 2028

A diciembre de 2028 dotar de vestuario e implementos recreo deportivos al 100% de grupos de Adulto Mayor que lo requieren de conformidad con la estandarización de materiales elaborada.

Producto

Grupos de Adulto Mayor dotados de vestuario e implementos recreo deportivos

Indicadores de producto

% de grupos de Adulto Mayor beneficiarios de vestuario e implementos recreo deportivos de conformidad con la estandarización de materiales elaborada.

Unidad operacional del indicador

Grupos de Adulto Mayor beneficiarios de vestuario e implementos recreo deportivos / Total de grupos de Adulto Mayor que requirieron de vestuario e implementos recreo deportivos de conformidad con la estandarización de materiales elaborada*100

Responsables

Secretaría de Desarrollo Social y Político

Entidades de complementariedad, subsidiaridad y concurrencia

N.A.

8.2.2.2.1.4.3 Acción 3

Establecer alianzas estratégicas con empresas prestadoras de servicios para la atención preferencial de los adultos mayores (transporte, parques, entretenimiento, etc).

Descripción de acción

Cada actor comprometido y según sus competencias, establecerá alianzas estratégicas con empresas prestadoras de servicio para la atención preferencial de los adultos mayores

Población objetivo

Adultos Mayores en del municipio de Pereira.

Meta de producto a 2028

A diciembre de 2028 se han realizado 10 alianzas estratégicas para la atención preferencial de los adultos mayores.

Producto

Alianzas estratégicas para la atención preferencial de los adultos mayores.

Indicador de producto

Número de alianzas estratégicas para la atención preferencial de los adultos mayores.

Unidad operacional del indicador

Alianzas estratégicas para la atención preferencial de los adultos mayores.

Responsables

Secretaría de Desarrollo Social y Político, Secretaría de Cultura,, Secretaría de Desarrollo económico y competitividad.

Entidades de complementariedad, subsidiaridad y concurrencia

Área Metropolitana

8.2.2.2.1.4.4 Acción 4

Establecer cada año tarifas especiales para la atención preferencial de los adultos mayores en los grandes escenarios deportivos y culturales.

Descripción de acción

La secretaría Cultura y Recreación y Deportes establecerán unas tarifas especiales cada año para la atención preferencial de los adultos mayores en los grandes escenarios culturales y deportivos.

Población objetivo

Adultos mayores del municipio de Pereira

Meta de producto a 2028

A diciembre de 2028, se ha emitido anualmente una tarifa especial para la atención preferencial de los adultos mayores en los grandes escenarios culturales y deportivos (a través de documento oficial)

Producto

Tarifas especiales para la atención preferencial de los adultos mayores en los grandes escenarios culturales y deportivos a través de documentos oficiales

Indicadores de producto

Número de Tarifas especiales para la atención preferencial de los adultos mayores en los grandes escenarios culturales y deportivos emitidas a través de documentos oficiales

Unidad operacional del indicador

Tarifas especiales para la atención preferencial de los adultos mayores en los grandes escenarios culturales y deportivos emitidas a través de documentos oficiales

Responsables

Secretaría de Cultura y Secretaría Municipal de Deporte y Recreación

Entidades de complementariedad, subsidiaridad y concurrencia

N.A.

8.2.2.2.1.4.5 Acción 5

Construir 6 Centros Vida para los adultos mayores en condición de vulnerabilidad social

Descripción de acción

Los centros Vida estarán ubicados en las comunas de mayor vulnerabilidad social del municipio de Pereira.

Población objetivo

Adultos Mayores en condición de vulnerabilidad social del Municipio de Pereira.

Meta de producto a 2028

A diciembre de 2028 seis Centros Vida construidos

Producto

Centros Vida Construidos

Indicadores de producto

Números de Centros Vida Construidos

Unidad operacional del indicador

Centros Vida Construidos

Responsables

Secretaría de Infraestructura y Secretaría de Desarrollo Social y Político

Entidades de complementariedad, subsidiaridad y concurrencia

N.A.

8.2.2.2.1.4.6 Acción 6

Colocar en operación 7 Centros Vida

Descripción de acción

En los Centros Vida se prestará atención integral a los adultos mayores en condición de vulnerabilidad social, abandono y descuido

Población objetivo

Adultos mayores en condición de vulnerabilidad social, abandono y descuido

Meta de producto a 2028

A diciembre de 2028 atender integralmente 1400 adultos mayores en condición de vulnerabilidad social, abandono y descuido (200 por CV).

Producto

Adultos mayores en condición de vulnerabilidad social, abandono y descuido atendidos integralmente

Indicadores de producto

Número de adultos mayores en condición de vulnerabilidad social, abandono y descuido atendidos integralmente en los centros Vida.

Unidad operacional del indicador

Adultos mayores en condición de vulnerabilidad social, abandono y descuido atendidos integralmente en los centros Vida.

Responsables

Secretaría de Desarrollo Social y Político

Entidades de complementariedad, subsidiaridad y concurrencia

N.A.

8.2.2.2.1.4.7 Acción 7

Asistencia técnica y vigilancia y control de los centros de protección social para el Adulto Mayor y centros vida.

Descripción de acción

Se realizarán visitas de asistencia técnica y de vigilancia y control a los centros de protección social para el Adulto Mayor y centros vida con el fin de verificar el cumplimiento de los requisitos mínimos desde lo establecido en la Ley 1315 de 2009, Resolución 055 de 2018 y la ley 9 de 1979.

Población objetivo

Centros de protección social para el Adulto Mayor y centros vida

Meta de producto a 2028

A diciembre de 2028 el 100% de los centros de protección social para el Adulto Mayor y centros vida con visitas de asistencia técnica y vigilancia y control.

Producto

Centros de protección social para el Adulto Mayor y centros vida con visitas de asistencia técnica y vigilancia y control.

Indicadores de producto

% de los centros de protección social para el Adulto Mayor y centros vida con visitas de asistencia técnica y vigilancia y control.

Unidad operacional del indicador

Centros de protección social para el Adulto Mayor y centros vida con visitas de asistencia técnica y vigilancia y control / Total de centros de protección social para el Adulto Mayor y centros vida en el municipio de Pereira * 100

Responsables

Secretaría de Salud y Secretaría de Desarrollo Social y Político.

Entidades de complementariedad, subsidiaridad y concurrencia

Personería, Defensoría del Pueblo, Bomberos, Diger, Comisarias de Familia

8.2.2.2.1.4.8 Acción 8

Crear un centro de Protección Social Integral de emergencia para el Adulto Mayor.

Descripción de acción

En el Centro de Protección Social Integral de emergencia, se brindará atención y protección provisional al Adulto Mayor que lo requiera, por encontrarse en situación de abandono y/o maltrato, mientras se ubica con su red familiar o en un centro de Protección Integral donde estará indefinidamente. Para la creación del mismo se deben realizar los estudios técnicos, jurídicos y socioeconómicos requeridos

Población objetivo

Adultos del municipio de Pereira que requieran del servicio por encontrarse en situación de abandono y/o maltrato

Meta de producto a 2028

A diciembre de 2028 Un centro de protección social de emergencia integral para el Adulto Mayor creado y en funcionamiento

Producto

Centro de protección social de emergencia integral para el Adulto Mayor creado y en funcionamiento

Indicadores de producto

Un centro de protección social de emergencia integral para el Adulto Mayor creado y en funcionamiento

Unidad operacional del indicador

Centro de protección social de emergencia integral para el Adulto Mayor creado y en funcionamiento

Responsables

Secretaría de Desarrollo Social y Político

Entidades de complementariedad, subsidiaridad y concurrencia

N.A.

8.2.2.2.1.4.9 Acción 9

Brindar protección integral a los adultos mayores que requieren institucionalizarse por estar en situación de descuido y abandono.

Descripción de acción

Realizar convenios para la protección integral a los adultos mayores en situación de descuido y abandono

Población objetivo

Adultos mayores en situación de vulnerabilidad social, descuido y abandono

Meta de producto a 2028

A diciembre de 2028 realizar como mínimo 6 convenios con Centros de Protección Social al Adulto Mayor (CPSAM)

Producto

Convenios realizados con Centros de Protección Social al Adulto Mayor (CPSAM)

Indicadores de producto

Número de convenios realizados con Centros de Protección Social al Adulto Mayor (CPSAM)

Unidad operacional del indicador

Convenios realizados con Centros de Protección Social al Adulto Mayor (CPSAM)

Responsables

Secretaría de Desarrollo Social y Político

Entidades de complementariedad, subsidiaridad y concurrencia

Centros de Protección Social al Adulto Mayor (CPSAM)

8.2.2.2.2 Objetivo estratégico 2

Desarrollar y adecuar la infraestructura física de la ciudad que sea amigable e incluyente con los adultos mayores en cumplimiento de la normatividad vigente

8.2.2.2.2.1 Metas de resultado

A diciembre de 2028, el 100% de obras civiles públicas y privadas de la ciudad, aprobadas durante el decenio, garantizan la accesibilidad para el Adulto Mayor de conformidad con la normatividad vigente

A diciembre de 2028 el 60% de la infraestructura existente, adecuada conforme a la ley para garantizar la accesibilidad del Adulto Mayor de conformidad con la normatividad vigente

8.2.2.2.2.2 Resultado

Ciudad amigable e incluyente con los adultos mayores

8.2.2.2.3 Indicadores de Resultado

% de obras civiles públicas y privadas de la ciudad, aprobadas para garantizar la accesibilidad del Adulto Mayor de conformidad con la normatividad vigente

% de la infraestructura existente, adecuada conforme a la ley para garantizar la accesibilidad del Adulto Mayor de conformidad con la normatividad vigente

8.2.2.2.4 Acciones

8.2.2.2.4.1. Acción 1

Conformar una veeduría ciudadana para realizar seguimiento y control al desarrollo de la accesibilidad en obras civiles públicas y privadas de la ciudad

Descripción de acción

Se conformará una veeduría con participación de los adultos mayores para realizar acciones de seguimiento y control al desarrollo de la accesibilidad en obras civiles públicas y privadas de la ciudad

Población objetivo

Adultos mayores del municipio de Pereira

Meta de producto a 2028

A diciembre de 2028 se cuenta con una veeduría ciudadana que realiza seguimiento y control al desarrollo de la accesibilidad en obras civiles públicas y privadas de la ciudad

Producto

Obras públicas y privadas con seguimiento y control para la accesibilidad de los adultos mayores.

Indicador de producto

Una veeduría ciudadana que realiza seguimiento y control al desarrollo de la accesibilidad en obras civiles públicas y privadas de la ciudad

Unidad operacional del indicador

Veeduría ciudadana que realiza seguimiento y control al desarrollo de la accesibilidad en obras civiles públicas y privadas de la ciudad

Responsables

Secretaría de Desarrollo Social y Político

Entidades de complementariedad, subsidiaridad y concurrencia

Personería Municipal y Consejo Municipal del Adulto Mayor

8.2.3. Línea estratégica 3. Envejecimiento Activo, Satisfactorio Y Saludable

8.2.3.1 Problemáticas identificadas

- Muchas personas desconocen cómo tratar al Adulto Mayor y no le brindan el respeto que se merece
- Hay muchos accidentes de tránsito en los que se ven afectados los adultos mayores
- Desconocimiento del Adulto Mayor sobre la forma como se deben enfrentar a los cambios.
- Descuido en la educación sexual.
- No hay talleres de ejercicios personalizados para el Adulto Mayor.
- Carencia de redes de apoyo para el Adulto Mayor.
- Carencia de zonas de escucha en comunidad de adultos mayores.
- Ausencia del buen trato para Adulto Mayor.
- Escasez en jornadas de salud estética y belleza para Adulto Mayor.
- No hay formación sobre hábitos de vida saludable para Adulto Mayor.
- Desconocimiento de las familias a cerca del cuidado del Adulto Mayor especialmente aquellos que están en condición de discapacidad.
- Ignorancia en el autocuidado y nutrición.
- Los adultos mayores no tienen habilidades ni competencia para la vida en vejez
- No hay acompañamiento para el desarrollo de propuestas que fomenten la economía familiar
- Poca oferta de capacitación para la creación de emprendimientos de economía familiar como huertas caseras, tienda comunitaria, modistería, entre otras.
- Desconocimiento de los adultos mayores en trámites para acceder a contratos
- Poca oferta de programas de formación en artes y oficios como manualidades, artesanías, arte y cultura.
- Escasa formación y asistencia en temas de emprendimiento.
- Falta valoración de las capacidades y potencialidades del Adulto Mayor y su vida productiva.
- No hay tienda comunitaria para los grupos de abuelos.
- No hay trabajo para adultos mayores.
- Débil asistencia técnica en nuevas prácticas agrícolas a los campesinos Adulto Mayor
- Falta asistencia técnica en el desarrollo de empresas de piscicultura.
- No hay asociaciones rurales para producir diferentes productos.

- Falta apoyar la población indígena con capital productivo para potenciar la artesanía propia de los embera chami y los embera katio.
- No se comercializan productos elaborados por adultos mayores.
- Falta promover una rueda de negocios para venta de productos.
- Falta capital semilla para producción animal.
- No hay apoyo para el Adulto Mayor que trabaje con reciclaje y cuente con puntos ecológicos.
- Falta fortalecer con recursos y formación el conocimiento ancestral y gastronómico de la población afrocolombiana que habita Pereira.
- No se facilitan elementos de construcción.
- Poca cobertura de recreación y deportes para Adulto Mayor.
- Débil apoyo en recreación para adultos mayores.
- Carencia de jornadas deportivas municipales de integración
- No hay acceso preferencial para actividades culturales y sitios de recreación para el Adulto Mayor.
- No se promocionan actividades turísticas con el Adulto Mayor.
- Deficientes programas lúdicos (música, teatro, danzas, etc.), para Adulto Mayor.
- Pérdida de la identidad cultural ancestral al emigrar a las zonas urbanas.
- Desplazamiento de las etnias a la ciudad, civilización: Están perdiendo su soberanía no solo alimentaria sino sus características en su forma de vestir. Se solicita formación en soberanía alimentaria y en confección de su ropa característica.
- Falta liderazgo de miembros de la comunidad indígena, afros y en condición de discapacidad para promover la participación en actividades relacionadas con el Adulto Mayor.
- Debilidad en los procesos de planeación y en la gestión pública para visibilizar y reconocer la condición de diversidad de la población adulta mayor en cuanto a sus diferencias por etnia, sexo, religión y territorio entre otros.

8.2.3.2 Objetivos estratégicos

8.2.3.2.1 Objetivo estratégico 1

Sensibilizar a la ciudadanía en general sobre el proceso de envejecimiento y formación de prácticas de autocuidado en la población adulta mayor.

8.2.3.2.1.1 Meta de resultado

A Dic de 2028, tener implementada el 100% de la estrategia de sensibilización a la ciudadanía sobre el proceso de envejecimiento y formación de prácticas de autocuidado en la población adulta mayor estará implementada

8.2.3.2.1.2 Resultado

Ciudadanía sensibilizada frente al proceso de envejecimiento y adultos mayores en prácticas de autocuidado

8.2.3.2.1.3 Indicador de Resultado

% de implementación de la estrategia de sensibilización a la ciudadanía sobre el proceso de envejecimiento y formación de prácticas de autocuidado en la población adulta mayor.

8.2.3.2.1.4 Acciones

8.2.3.2.1.4.1 Acción 1

Actividades pedagógicas de sensibilización ciudadana para mejorar el reconocimiento y respeto social y familiar del Adulto Mayor

Descripción de acción

En las actividades pedagógicas de sensibilización ciudadana sobre el proceso de envejecimiento, participaran las diferentes Secretarías comprometidas.

Población objetivo

Población de Pereira

Meta de producto a 2028

A diciembre de 2028 realizar 40 actividades pedagógicas de sensibilización ciudadana sobre el proceso de envejecimiento (Una anual por 4 actores comprometidos).

Producto

Actividades pedagógicas de sensibilización sobre el proceso de envejecimiento.

Indicadores de producto

Número de actividades pedagógicas de sensibilización ciudadana sobre el proceso de envejecimiento realizadas

Unidad operacional del indicador

Actividades pedagógicas de sensibilización sobre el proceso de envejecimiento

Responsables

Secretaría de Desarrollo Social y Político, Secretaría de Cultura, Secretaría de Salud, Secretaría de Educación

Entidades de complementariedad, subsidiaridad y concurrencia

ICBF

8.2.3.2.1.4.2 Acción 2

Educar a la población Adulto Mayor en el cumplimiento de las normas de tránsito y a la población en general en el respeto que merece el Adulto Mayor como peatón

Descripción de acción

Las campañas educativas implican sensibilizar a la población adulta mayor en el cumplimiento de las normas de tránsito y a la población en general en el respeto que merece el Adulto Mayor como peatón.

Población objetivo

Adultos mayores y población de las comunas y corregimientos del municipio de Pereira

Meta de producto a 2028

A diciembre de 2028, realizar 10 campañas educativas de sensibilización a la población adulta mayor en el cumplimiento de las normas de tránsito y a la población en general en el respeto que merece el Adulto Mayor como peatón.

Producto

Los adultos mayores conocen las normas de tránsito y se respeta a los adultos mayores como peatones con las campañas educativas realizadas

Indicadores de producto

Número de campañas educativas de sensibilización a la población adulta mayor en el cumplimiento de las normas de tránsito y a la población en general en el respeto que merece el Adulto Mayor como peatón.

Unidad operacional del indicador

Campañas educativas de sensibilización a la población adulta mayor en el cumplimiento de las normas de tránsito y a la población en general en el respeto que merece el Adulto Mayor como peatón.

Responsables

Instituto de movilidad

Entidades de complementariedad, subsidiaridad y concurrencia

N.A.

8.2.3.2.1.4.3 Acción 3

Diseñar programa de hábitos saludables para los adultos mayores

Descripción de acción

Se diseñara un plan de acción para la promoción de hábitos de vida saludables con la participación de las Secretarías de Desarrollo Social, Cultura, Deportes y salud

Población objetivo

Adultos Mayores del Municipio de Pereira

Meta de producto a 2028

A diciembre de 2028, Un plan de acción ejecutado anualmente según competencias por cada actor involucrado (Desarrollo Social, Cultura, Deportes, salud).

Producto

Conocimiento de hábitos de vida saludables por parte de los adultos mayores a través de la ejecución del plan de acción.

Indicadores de producto

Un plan de acción ejecutado anualmente según competencias por cada actor involucrado (Desarrollo Social, Cultura, Deportes, salud).

Unidad operacional del indicador

Plan de acción ejecutado anualmente según competencias por cada actor involucrado (Desarrollo Social, Cultura, Deportes, salud).

Responsables

Secretaría de Desarrollo Social y Político, Secretaría de Cultura, Secretaría de Deportes y recreación y Secretaría de Salud.

Entidades de complementariedad, subsidiaridad y concurrencia

N.A.

8.2.3.2.2 Objetivo estratégico 2

Generar habilidades y competencias para el despliegue de la capacidad productiva del Adulto Mayor en su entorno socio familiar para una vida activa, autónoma, digna y saludable para la vida en vejez.

8.2.3.2.2.1 Meta de resultado

A Dic de 2028, desarrollar 10 procesos de formación para el despliegue de la capacidad productiva del Adulto Mayor en su entorno socio familiar para una vida activa, autónoma, digna y saludable para la vida en vejez

8.2.3.2.2.2 Resultado

Adultos mayores con habilidades y competencias para el despliegue de la capacidad productiva en su entorno socio familiar para una vida activa, autónoma, digna y saludable para la vida en vejez.

8.2.3.2.2.3 Indicador de Resultado

Número de procesos de formación para el despliegue de la capacidad productiva del Adulto Mayor en su entorno socio familiar implementados.

8.2.3.2.2.4 Acciones

8.2.3.2.2.4.1 Acción 1

Establecer cursos virtuales y presenciales de formación continua para el trabajo digno de la población adulta mayor.

Descripción de acción

La Secretaría de Desarrollo económico y Competitividad realizará alianzas estratégicas y/o contratos de formación para el trabajo, en temas de emprendimiento y contratación estatal, de forma virtual y/o presencial para la población adulta mayor.

Población objetivo

Adultos mayores interesados en formación para el trabajo

Meta de producto a 2028

A diciembre de 2028 se cuenta con 10 alianzas estratégicas de formación para el trabajo y en temas de emprendimiento para los adultos mayores (una por año).

Producto

Adultos mayores capacitados y con competencias en formación para el trabajo y emprendimiento a través de las alianzas estratégicas.

Indicadores de producto

Número de alianzas realizadas para la formación para el trabajo y en temas de emprendimiento de los adultos mayores

Unidad operacional del indicador

Adultos mayores capacitados y con competencias en formación para el trabajo y emprendimiento a través de las alianzas estratégicas.

Responsables

Secretaría de Desarrollo económico y Competitividad.

Entidades de complementariedad, subsidiaridad y concurrencia

SENA, CONFAMILIAR

8.2.3.2.4.2 Acción 2

Asistencia técnica agropecuaria a los campesinos adultos mayores

Descripción de acción

Se diseñará e implementará un proyecto de asistencia técnica agropecuaria para los adultos mayores campesinos, en condición de vulnerabilidad social, de los 12 corregimientos del municipio de Pereira.

Población objetivo

Adultos mayores campesinos en condición de vulnerabilidad de los 12 corregimientos del municipio de Pereira

Meta de producto a 2028

A diciembre de 2028, el proyecto de asistencia técnica agropecuaria para los adultos mayores campesinos en condición de vulnerabilidad social tiene cobertura en los 12 corregimientos del municipio

Producto

Campesinos adultos mayores con conocimientos, habilidades y acompañamiento técnico agropecuario.

Indicadores de producto

Número de corregimientos donde se desarrolla el proyecto de asistencia técnica agropecuaria para los adultos mayores campesinos en condición de vulnerabilidad social

Unidad operacional del indicador

Corregimientos donde se desarrolla el proyecto de asistencia técnica agropecuaria para los adultos mayores campesinos en condición de vulnerabilidad social

Responsables

Secretaría de Desarrollo Rural

Entidades de complementariedad, subsidiaridad y concurrencia

N.A.

8.2.3.2.3 Objetivo estratégico 3

Apoyar y/o gestionar la financiación y comercialización de proyectos de para la población adulta mayor

8.2.3.2.3.1 Meta de resultado

A Dic de 2028, el 100% de adultos mayores que lo requieren cuentan con apoyo y acompañamiento en la formulación de proyectos y en la gestión para la financiación y comercialización.

8.2.3.2.3.2 Resultado

Adultos mayores apoyados y acompañados en la formulación de proyectos y en la gestión para su financiación y comercialización

8.2.3.2.3.3 Indicador de Resultado

% de adultos mayores apoyados y acompañados en la formulación de proyectos y en la gestión para la financiación y comercialización.

8.2.3.2.3.4 Acciones

8.2.3.2.3.4.1 Acción 1

Apoyo y acompañamiento a los adultos mayores en la presentación de proyectos de emprendimiento

Descripción de acción

El apoyo para la presentación de proyectos implica capacitar a los adultos mayores en su formulación y se acompañan en la elaboración de estudios de mercado, de la propuesta, del presupuesto, del plan de acción y en el seguimiento.

Población objetivo

Adultos mayores interesados en la presentación de proyectos de emprendimiento

Meta de producto a 2028

A diciembre de 2028 tener 10 proyectos acompañados en su formulación y gestión para su financiación y comercialización

Producto

Proyectos apoyados y acompañados en la formulación y gestión para su financiación y comercialización

Indicadores de producto

Número de Proyectos apoyados y acompañados en la formulación y gestión para su financiación y comercialización

Unidad operacional del indicador

Proyectos apoyados y acompañados en la formulación y gestión para su financiación y comercialización

Responsables

Secretaría de Planeación, Secretaría de Desarrollo Económico y Competitividad y Secretaría de Desarrollo Social y Político.

Entidades de complementariedad, subsidiaridad y concurrencia

Banca, entidades de cooperación

8.2.3.2.4 Objetivo estratégico 4

Promover la actividad física, recreativa y lúdica para vivir una vida digna, autónoma y uso del tiempo libre saludable en la población adulta mayor.

8.2.3.2.4.1 Meta de resultado

A Dic del 2028, sostener y ampliar las cobertura del 100% de los programas existentes en materia de actividad física, recreativa y lúdica para los adultos mayores.

8.2.3.2.4.2 Resultado

Adultos mayores haciendo uso saludable de su tiempo libre en actividades, físicas, recreativas y lúdicas.

8.2.3.2.4.3 Indicador de Resultado

% de programas en materia de actividad física, recreativa y lúdica para los adultos mayores que se sostuvieron con ampliación de coberturas.

8.2.3.2.4.4 Acciones

8.2.3.2.4.4.1 Acción 1

Llevar la oferta institucional en deporte y recreación a los grupos de adultos mayores del municipio de Pereira.

Descripción de acción

La oferta en deporte y recreación para los adultos mayores se descentralizara hacia los grupos de adultos mayores del municipio de Pereira.

Población objetivo

Grupos de adultos mayores de las diferentes comunas y corregimientos del municipio de Pereira.

Meta de producto a 2028

A diciembre de 2028 beneficiar el 100% de los grupos de Adulto Mayor del municipio de Pereira de la oferta en deporte y recreación.

Producto

Grupos de adultos mayores del municipio de Pereira beneficiarios de la oferta en deporte y recreación.

Indicadores de producto

% de grupos de Adulto Mayor del municipio de Pereira beneficiados de la oferta en deporte y recreación.

Unidad operacional del indicador

Grupos de Adulto Mayor beneficiados de la oferta en deporte y recreación / Total de grupos de Adulto Mayor del municipio de Pereira *100.

Responsables

Secretaría de Deportes y Recreación y Secretaría de Desarrollo Social y Político.

Entidades de complementariedad, subsidiaridad y concurrencia

N.A.

8.2.3.2.5 Objetivo estratégico 5

Fomentar y cualificar la dimensión cultural en los adultos mayores.

8.2.3.2.5.1 Meta de resultado

A Dic del 2028, tener el 80% de los adultos mayores en situación de vulnerabilidad de las diferentes comunas y corregimientos del municipio de Pereira, cubierto con atención preferencial en la dimensión cultural.

8.2.3.2.5.2 Resultado

Adultos mayores en situación de vulnerabilidad en comunas y corregimientos del municipio de Pereira, con atención preferencial en la dimensión cultural.

8.2.3.2.5.3 Indicador de Resultado

% de los adultos mayores en situación de vulnerabilidad de las diferentes comunas y corregimientos del municipio de Pereira, cubiertos con atención preferencial en la dimensión cultural.

8.2.3.2.5.4 Acciones

8.2.3.2.5.4.1 Acción 1

Llevar la oferta institucional en cultura a los Centros de Protección Social y Centros Vida para el Adulto Mayor del municipio de Pereira

Descripción de acción

La oferta cultural para los adultos mayores se descentralizara a los Centros de Protección Social y Centros Vida para el Adulto Mayor del municipio de Pereira

Población objetivo

Grupos de adultos mayores de los Centros de Protección Social y Centros Vida para el Adulto Mayor del municipio de Pereira .

Meta de producto a 2028

A diciembre de 2028 beneficiar el 100% de los Centros de Protección para Adultos Mayores del municipio de Pereira con la oferta cultural. (CV y CBA).

Producto

Adultos Mayores de los Centros de Protección Social y Centros Vida beneficiarios de la oferta institucional en Cultura

Indicadores de producto

% de Adultos Mayores de los Centros de Protección Social y Centros Vida beneficiarios de la oferta institucional en Cultura

Unidad operacional del indicador

Adultos Mayores de los Centros de Protección Social y Centros Vida beneficiarios de la oferta institucional en Cultura / Total de adultos mayores beneficiarios de los CPSAM Y de los CV *100

Responsables

Secretaría de Cultura

Entidades de complementariedad, subsidiaridad y concurrencia

N.A.

8.2.3.2.5.4.2 Acción 2

Implementar el programa de beneficios de pensión vitalicia o ahorro programado, para los gestores y creadores culturales del municipio de Pereira, con los recursos del 10% de la Estampilla Pro-Cultura.

Descripción de acción

Los adultos mayores gestores y creadores culturales del municipio de Pereira, tendrán la oportunidad de vincularse a un fondo de ahorro y así obtener un subsidio para su vejez

Población objetivo

Adultos mayores gestores y creadores culturales del municipio de Pereira en condición de vulnerabilidad social

Meta de producto a 2028

A 2028 se atenderán 64 adultos mayores gestores y creadores culturales del municipio de Pereira en condición de vulnerabilidad, beneficiados del fondo de ahorro con subsidio para su vejez.

Producto

Adultos mayores gestores y creadores culturales del municipio de Pereira beneficiados del fondo de ahorro con subsidio para su vejez.

Indicadores de producto

Número de adultos mayores gestores y creadores culturales del municipio de Pereira en condición de vulnerabilidad, beneficiados del fondo de ahorro con subsidio para su vejez.

Unidad operacional del indicador

Adultos mayores gestores y creadores culturales del municipio de Pereira en condición de vulnerabilidad, beneficiados del fondo de ahorro con subsidio para su vejez.

Responsables

Secretaría de Cultura

Entidades de complementariedad, subsidiaridad y concurrencia

N.A.

8.2.3.2.5.4.3 Acción 3

Formular diagnóstico sobre expresiones culturales de los adultos mayores del municipio de Pereira.

Descripción de acción

La Secretaría de Cultura a través de instrumento de reelección de información previamente validado; lo aplica a los adultos mayores del municipio de Pereira con el fin de realizar diagnóstico sobre expresiones culturales

Población objetivo

Adultos Mayores del Municipio de Pereira

Meta de producto a 2028

A diciembre de 2028, Un diagnóstico elaborado y actualizado sobre expresiones culturales de los adultos mayores del municipio de Pereira

Producto

Diagnóstico sobre expresiones culturales de los adultos mayores del municipio de Pereira.

Indicadores de producto

Un diagnóstico sobre expresiones culturales de los adultos mayores del municipio de Pereira.

Unidad operacional del indicador

Diagnóstico sobre expresiones culturales de los adultos mayores del municipio de Pereira.

Responsables

Secretaría de Cultura

Entidades de complementariedad, subsidiaridad y concurrencia

N.A.

8.2.3.2.6 Objetivo estratégico 6

Promover la organización y participación de los grupos de Adulto Mayor teniendo en cuenta enfoque diferencial y de género

8.2.3.2.6.1 Meta de resultado

A diciembre de 2028 se ha promovido la organización y participación del 100% de grupos de Adulto Mayor del municipio de Pereira, teniendo en cuenta enfoque diferencial y de género.

8.2.3.2.6.2 Resultado

Grupos de Adulto Mayor con promoción hacia la organización y participación

8.2.3.2.6.3 Indicador de Resultado

% de grupos de Adulto Mayor del municipio de Pereira en los que se ha promovido la organización y participación, teniendo en cuenta el enfoque diferencial y de género

8.2.3.2.6.4 Acciones

8.2.3.2.6.4.1. Acción 1

Promover la organización de grupos de Adulto Mayor con enfoque diferencial y de género

Descripción de acción

En los grupos de Adulto Mayor del municipio, se promoverá su organización y participación, teniendo en cuenta enfoque diferencial y de género

Población objetivo

Grupos de Adulto Mayor del Municipio de Pereira

Meta de producto a 2028

A diciembre de 2028 se ha promovido la organización y participación con enfoque diferencial y de género en los 168 grupos de adultos mayores del municipio de Pereira

Producto

Grupos de Adulto Mayor con promoción de su organización y participación, teniendo en cuenta enfoque diferencial y de género

Indicadores de producto

Número de Grupos de Adulto Mayor en los que se ha promovido su organización y participación, teniendo en cuenta enfoque diferencial y de género

Unidad operacional del indicador

Grupos de Adulto Mayor en los que se ha promovido su organización y participación, teniendo en cuenta enfoque diferencial y de género

Responsables

Secretaría de Desarrollo Social y Político

Entidades de complementariedad, subsidiaridad y concurrencia

N.A.

8.2.4. Línea estratégica 4. Investigación, Formación y Reconocimiento Al Talento Humano

8.2.4.1 Problemáticas identificadas

- No existen espacios de preparación para el tránsito a la vida de Adulto Mayor.
- No hay transferencia de conocimiento de procesos.
- Falta fortalecer las convergencias institucionales entre estudios de epidemiología del Adulto Mayor con las instituciones de atención integral.
- Falta vincular en los currículos de las instituciones educativas el componente del proyecto de vida.
- Debilidad en la implementación del programa de formación al Adulto Mayor por EJ: SENA.
- Carencia de formación en atención al Adulto Mayor..
- Falta de capacitación en los monitores de los grupos de Adulto Mayor.

- No existen espacios de formación que permitan y faciliten el dialogo intergeneracional de saberes.
- No se reconoce, ni estimula la labor de los adultos mayores
- Ausencia del observatorio de Adulto Mayor
- Carencia de un sistema de información general en el que se pueda consultar información en tiempo real y con datos reales y pertinentes.
- Bases de datos de atención institucional sin caracterizar el Adulto Mayor e información desactualizada de los adultos mayores del municipio de Pereira.
- Falta de difusión de las investigaciones que se hacen en las universidades.
- No hay un programa radial para Adulto Mayor.
- Inexistencia de periódico para Adulto Mayor.
- En las veredas no hay teléfonos públicos y salas de internet gratis.
- Debilidad en la articulación entre: - Academia - Investigación - Instituciones que atienden al Adulto Mayor.
- Falta de articulación y seguimiento en las acciones relacionadas con el Adulto Mayor

8.2.4.2 Objetivos estratégicos

8.2.4.2.1 Objetivo estratégico 1

Fortalecer la investigación, la transferencia de conocimiento y capacidad sobre los procesos multidimensionales que involucran al Adulto Mayor.

8.2.4.2.1.1 Meta de resultado

A Diciembre de 2028, tener 10 investigaciones con transferencia de conocimientos sobre los procesos multidimensionales relacionados con la población adulta mayor.

8.2.4.2.1.2 Resultado

Procesos investigativos y de transferencia de conocimientos realizados, considerando aspectos multidimensionales relacionados con la población adulta mayor.

8.2.4.2.1.3 Indicador de Resultado

Número de investigaciones con transferencia de conocimientos relacionados con la población adulta mayor.

8.2.4.2.1.4 Acciones

8.2.4.2.1.4.1 Acción 1

Fomentar procesos investigativos en torno al Adulto Mayor.

Descripción de acción

El municipio de Pereira establecerá alianzas estratégicas con Instituciones de Educación Superior para el fomento de la investigación en torno al Adulto Mayor considerando entre otros aspectos la medina ancestral.

Población objetivo

Adultos mayores del municipio de Pereira.

Meta de producto a 2028

A diciembre de 2028 se han realizado 10 alianzas estratégicas con Instituciones de Educación Superior para el fomento de la investigación en torno al Adulto Mayor.

Producto

Investigación en torno al Adulto Mayor realizada a través de alianzas estratégicas con Instituciones de Educación superior

Indicadores de producto

Número de alianzas estratégicas realizadas con Instituciones de Educación Superior para el fomento de la investigación en torno al Adulto Mayor.

Unidad operacional del indicador

Alianzas estratégicas realizadas con Instituciones de Educación Superior para el fomento de la investigación en torno al Adulto Mayor.

Responsables

Secretaría de Desarrollo Social y Político.

Entidades de complementariedad, subsidiaridad y concurrencia

Universidades.

8.2.4.2.1.4.2 Acción 2

Crear programas postgraduales especializados en atención integral al Adulto Mayor.

Descripción de acción

Las instituciones de educación superior crearan programas de post grado para la atención integral al Adulto Mayor.

Población objetivo

Población interesada en post grados relacionada con el Adulto Mayor.

Meta de producto a 2028

A diciembre de 2028 Como mínimo un programa de post grado en atención integral al Adulto Mayor ejecutado.

Producto

Programa de post grado en atención integral al Adulto Mayor.

Indicadores de producto

Un programa de post grado en atención integral al Adulto Mayor.

Unidad operacional del indicador

Programa de post grado en atención integral al Adulto Mayor.

Responsables

Entidades de complementariedad, subsidiaridad y concurrencia

Universidades

8.2.4.2.1.4.3 Acción 3

Incluir en la formación de primaria y secundaria secuencias pedagógicas relacionados con la política pública Adulto Mayor.

Descripción de acción

Mediante circular remitida por la secretaría de educación se solicitará a las instituciones educativas de primaria y secundaria la inclusión de secuencias pedagógicas relacionadas con la política pública de Adulto Mayor.

Población objetivo

Población escolarizada de primaria y secundaria.

Meta de producto a 2028

A diciembre de 2028 el 100% de instituciones educativas de primaria y secundaria han desarrollado secuencias pedagógicas relacionadas con la política pública de Adulto Mayor.

Producto

Secuencias pedagógicas relacionadas con la política pública de Adulto Mayor realizadas en las IE de primaria y secundaria.

Indicador de producto

% de instituciones educativas de primaria y secundaria que han desarrollado secuencias pedagógicas relacionadas con la política pública de Adulto Mayor.

Unidad operacional del indicador

Instituciones educativas de primaria y secundaria que han desarrollado secuencias pedagógicas relacionados con la política pública de Adulto Mayor / Total de Instituciones Educativas de primaria y secundaria*100.

Responsables

Secretaría de Educación.

Entidades de complementariedad, subsidiaridad y concurrencia

8.2.4.2.1.4.4 Acción 4

Diseñar programas sobre estilos de vida saludables, estimulación cognitiva, preparación para el retiro laboral, acompañamiento al Adulto Mayor en casa.

Descripción de acción

Las instituciones de educación superior crearan programas de formación bien sea cursos, talleres o diplomados relacionados con estilos de vida saludables, estimulación cognitiva, preparación para el retiro laboral, acompañamiento al Adulto Mayor en casa.

Población objetivo

Población interesada en temática relacionada con el Adulto Mayor.

Meta de producto a 2028

A diciembre de 2028 como mínimo 10 programas de formación sobre estilos de vida saludables, estimulación cognitiva, preparación para el retiro laboral y acompañamiento al Adulto Mayor en casa (uno por vigencia).

Producto

Programa de formación sobre estilos de vida saludables, estimulación cognitiva, preparación para el retiro laboral y acompañamiento al Adulto Mayor.

Indicadores de producto

Número de programas de formación sobre estilos de vida saludables, estimulación cognitiva, preparación para el retiro laboral y acompañamiento al Adulto Mayor en casa.

Unidad operacional del indicador

Programas de formación sobre estilos de vida saludables, estimulación cognitiva, preparación para el retiro laboral y acompañamiento al Adulto Mayor en casa.

Responsables

N.A.

Entidades de complementariedad, subsidiaridad y concurrencia

Universidades.

8.2.4.2.1.4.5 Acción 5

Institucionalizar un congreso anual de transferencia de conocimientos de las investigaciones sobre Adulto Mayor y temas afines.

Descripción de acción

Las instituciones de educación superior y la administración municipal realizarán un congreso anual de transferencia de conocimientos de las investigaciones sobre Adulto Mayor y temas afines.

Población objetivo

Población en general interesada en temas relacionados con el Adulto Mayor.

Meta de producto a 2028

A diciembre de 2028 realizar 10 congresos de transferencia de conocimientos de las investigaciones sobre Adulto Mayor y temas afines. (Uno por vigencia).

Producto

Transferencia de conocimientos a la población interesada en la temática del Adulto Mayor.

Indicadores de producto

Número de congresos realizados de transferencia de conocimientos de las investigaciones sobre Adulto Mayor y temas afines.

Unidad operacional del indicador

Congresos realizados de transferencia de conocimientos de las investigaciones sobre Adulto Mayor y temas afines

Responsables

Secretaría de Desarrollo Social y Político

Entidades de complementariedad, subsidiaridad y concurrencia

Universidades

8.2.4.2.2 Objetivo estratégico 2

Promover procesos de formación formal y no formal en envejecimiento humano y vejez dirigidos a los cuidadores y personas que tienen interacción con el Adulto Mayor.

8.2.4.2.2.1 Meta de resultado

A Dic del 2028, tener 10 procesos de formación formal o no formal en envejecimiento humano y vejez dirigidos a los cuidadores y personas que tienen interacción con el Adulto Mayor.

8.2.4.2.2.2 Resultado

Cuidadores y personas que tienen interacción con adultos mayores, capacitados en conocimientos, herramientas y métodos relacionados con el proceso de envejecimiento humano y vejez.

8.2.4.2.2.3 Indicador de Resultado

Número de procesos de formación formal o no formal en envejecimiento humano y vejez dirigidos a los cuidadores y personas que tienen interacción con el Adulto Mayor.

8.2.4.2.2.4 Acciones

8.2.4.2.2.4.1 Acción 1

Diseñar y socializar una metodología de enseñanza a los adultos mayores.

Descripción de acción

La Secretaría de Educación conjuntamente con las universidades diseñará y socializará una metodología para realizar procesos de formación dirigidos a la población adulta mayor.

Población objetivo

Cuidadores y personas que tienen interacción con adultos mayores.

Meta de producto a 2028

A diciembre de 2028 diseñar y realizar 10 procesos de socialización de la metodología de enseñanza a los adultos mayores (uno por vigencia).

Producto

Metodología de enseñanza a los adultos mayores diseñada y socializada anualmente.

Indicadores de producto

Número de procesos de socialización realizados de la metodología diseñada para la enseñanza a los adultos mayores.

Unidad operacional del indicador

Procesos de socialización realizados de la metodología diseñada para la enseñanza a los adultos mayores.

Responsables

Secretaría de Educación.

Entidades de complementariedad, subsidiaridad y concurrencia

Universidades

8.2.4.2.2.4.2 Acción 2

Capacitar y certificar a los monitores, cuidadores y personas que tienen interacción con el Adulto Mayor en envejecimiento humano y vejez, organización, participación y administración de grupos de adultos mayores.

Descripción de acción

Se gestionara capacitación y certificación relacionada con los procesos de envejecimiento humano y vejez, organización, participación y administración de grupos de adultos mayores con una institución educativa reconocida (SENA, COMFAMILIAR o ESAP entre otras).

Población objetivo

Monitores, cuidadores y personas que tienen interacción con el Adulto Mayor.

Meta de producto a 2028

A diciembre de 2028 se han realizado 10 diplomados sobre temática relacionada con el Adulto Mayor, dirigido a los monitores, cuidadores y personas que tienen interacción con el Adulto Mayor, concediendo las respectivas certificaciones (uno por vigencia).

Producto

Monitores, cuidadores y personas que tienen interacción con el Adulto Mayor con conocimientos técnicos y metodológicos relacionados con envejecimiento humano y vejez, organización, participación y administración de grupos de adultos mayores

Indicadores de producto

Número de diplomados realizados sobre temática relacionada con el Adulto Mayor, dirigido a los monitores, cuidadores y personas que tienen interacción con el Adulto Mayor, concediendo las respectivas certificaciones.

Unidad operacional del indicador

Diplomados realizados sobre temática relacionada con el Adulto Mayor, dirigido a los monitores, cuidadores y personas que tienen interacción con el Adulto Mayor, concediendo las respectivas certificaciones.

Responsable

Secretaría de Desarrollo Social y Político

Entidades de complementariedad, subsidiaridad y concurrencia

Universidades, SENA, COMFAMILIAR, ESAP entre otras.

8.2.4.2.2.4.3 Acción 3

Realizar 1 vez al año un encuentro intergeneracional con la población adulta mayor con perspectiva diferencial y de género en las instituciones educativas.

Descripción de la acción

Bajo el liderazgo de la Secretaria de Educación y la Secretaría de Desarrollo Social, se realizará anualmente con todos los actores involucrados en la política un encuentro intergeneracional con la población adulta mayor con perspectiva diferencial y de género.

Población objetivo

Adultos mayores y población estudiantil de primaria y secundaria.

Meta de producto a 2028

A diciembre de 2028 se han realizado 20 encuentros intergeneracionales mayor con perspectiva diferencial y de género entre estudiantes de las instituciones educativas y adultos mayores (10 en la zona urbano y 10 en la zona rural)

Producto

Adultos mayores y estudiantes de las instituciones educativas con intercambio de conocimientos y experiencias intergeneracionales

Indicador de producto

Número de encuentros intergeneracionales con perspectiva diferencial y de género realizados entre estudiantes de las instituciones educativas y adultos mayores

Unidad operacional del indicador

Encuentros intergeneracionales con perspectiva diferencial y de género realizados entre estudiantes de las instituciones educativas y adultos mayores

Responsables

Secretaría de Desarrollo Social y Político, Secretaría de Cultura, Secretaría de Deportes, Secretaría de Salud, Secretaría de Desarrollo económico y competitividad, Secretaría de Desarrollo Rural, Secretaría de Gobierno, Secretaría de Educación, Instituto de movilidad, ESE Salud Pereira.

Entidades de complementariedad, subsidiaridad y concurrencia

Grupos de Adulto Mayor y Universidades

8.2.4.2.3 Objetivo estratégico 3

Resaltar la labor realizada por adultos mayores a nivel territorial y por organizaciones en favor de este grupo poblacional.

8.2.4.2.3.1 Meta de resultado

A diciembre de 2028 se han realizado 10 eventos para resaltar la labor realizada por adultos mayores a nivel territorial y por organizaciones en favor de este grupo poblacional.

8.2.4.2.3.2 Resultado

Adultos mayores y organizaciones a quienes se les resalta la labor realizada a nivel territorial y en favor de este grupo poblacional.

8.2.4.2.3.3 Indicador de Resultado

Número de eventos realizados para resaltar la labor realizada por adultos mayores a nivel territorial y por organizaciones en favor de este grupo poblacional.

8.2.4.2.3.4 Acciones

8.2.4.2.3.4.1 Acción 1

Reconocimiento a adultos mayores destacados y a organizaciones por la labor realizada en favor de este grupo poblacional.

Descripción de acción

Anualmente se organizara un evento en el que se realizara un reconocimiento público mediante acto administrativo a adultos mayores destacados por su labor a nivel territorial y a organizaciones por la labor realizada en favor de este grupo poblacional.

Población objetivo

Adultos mayores y organizaciones que realizan labores en favor de este grupo poblacional.

Meta de producto a 2028

A diciembre de 2028 se han realizado 10 eventos de reconocimiento público a adultos mayores destacados por su labor a nivel territorial y a organizaciones por la labor realizada en favor de este grupo poblacional (uno por vigencia).

Producto

Reconocimiento adultos mayores destacados por su labor a nivel territorial y a organizaciones por la labor realizada en favor de este grupo poblacional

Indicadores de producto

Número de eventos de reconocimiento público realizados a adultos mayores destacados por su labor a nivel territorial y a organizaciones por la labor realizada en favor de este grupo poblacional.

Unidad operacional del indicador

Eventos de reconocimiento público realizados a adultos mayores destacados por su labor a nivel territorial y a organizaciones por la labor realizada en favor de este grupo poblacional.

Responsables

Secretaría de Desarrollo Social y Político y Secretaría de Desarrollo Administrativo.

Entidades de complementariedad, subsidiaridad y concurrencia

N.A.

8.2.4.2.4 Objetivo estratégico 4

Generar información rigurosa, actualizada y pertinente que permita caracterizar, georeferenciar, planear, hacer seguimiento y dar a conocer la situación de la población adulta mayor del municipio de Pereira.

8.2.4.2.4.1 Meta de resultado

A Dic del 2028, tener un sistema de información y comunicación que permita caracterizar, georeferenciar, planear, hacer seguimiento a la política pública y dar a conocer la situación de la población adulta mayor del municipio de Pereira

8.2.4.2.4.2 Resultado

Tener un conocimiento riguroso, actualizado y pertinente que permite caracterizar, georeferenciar, planear, hacer seguimiento a la política pública y dar a conocer la situación de la población adulta mayor del municipio de Pereira.

8.2.4.2.4.3 Indicador de Resultado

Sistema de información y comunicación que permite caracterizar, georeferenciar, planear, hacer seguimiento a la política pública y dar a conocer la situación de la población adulta mayor del municipio de Pereira.

8.2.4.2.4.4 Acciones

8.2.4.2.4.4.1 Acción 1

Implementar un sistema de seguimiento y control a la política pública del Adulto Mayor, con el soporte y seguridad requerido.

Descripción de acción

A través del sistema de seguimiento y control, se pretende registrar, consolidar y analizar la información relacionada con el Adulto Mayor beneficiario de la política pública.

Población objetivo

Adultos mayores del municipio de Pereira.

Meta de producto a 2028

A diciembre de 2028 se ha diseñado, actualizado anualmente y se encuentra en ejecución el sistema de seguimiento a la política pública para el Adulto Mayor.

Producto

Sistema de seguimiento a la política pública para el Adulto Mayor.

Indicador de producto

Un sistema de seguimiento a la política pública para el Adulto Mayor diseñado y actualizado anualmente.

Unidad operacional del indicador

Un sistema de seguimiento a la política pública para el Adulto Mayor diseñado y actualizado anualmente.

Responsables

Planeación Municipal –Observatorio de Políticas Públicas.

Entidades de complementariedad, subsidiaridad y concurrencia

Secretarías y Organizaciones comprometidas con la política pública para el Adulto Mayor.

8.2.4.2.4.4.2 Acción 2

Incorporar en el plan de comunicaciones de la alcaldía, estrategias para divulgar los deberes y derechos del Adulto Mayor, rutas de atención y acciones de la política pública.

Descripción de acción

En el plan de comunicaciones de la alcaldía se deben considerar diferentes estrategias para difundir temas relacionados con el Adulto Mayor, rutas de atención y acciones de la política pública a través de los diferentes medios masivos de información

Población objetivo

Población de Pereira

Meta de producto a 2028

A diciembre de 2028 a través de las diferentes estrategias contenidas en plan de comunicaciones de la alcaldía, difundir al 80% de la población de Pereira temas relacionados con el Adulto Mayor, rutas de atención y acciones de la política pública.

Producto

La población de Pereira conoce temas relacionados con el Adulto Mayor, rutas de atención y acciones de la política pública.

Indicadores de producto

% de población de Pereira a la que se le difundió a través de las diferentes estrategias contenidas en plan de comunicaciones de la alcaldía, temas relacionados con el Adulto Mayor rutas de atención y acciones de la política pública.

Unidad operacional del indicador

Población de Pereira a la que se le difundió a través de las diferentes estrategias contenidas en plan de comunicaciones de la alcaldía, temas relacionados con el Adulto Mayor rutas de atención y acciones de la política pública / Total de población del municipio de Pereira*100

Responsables

Oficina de comunicaciones de la Alcaldía de Pereira.

Entidades de complementariedad, subsidiaridad y concurrencia

Secretarías y Organizaciones comprometidas con la política pública para el Adulto Mayor

8.2.4.2.4.4.3 Acción 3

Crear una APP (Aplicación) para dar a conocer a los adultos mayores temas relacionados con la política Pública, que les permita socializar entre ellos y acceder a rutas de atención.

Descripción de acción

La Secretaría de las TICS diseñara una APP, de fácil manejo para los adultos mayores, a través de la cual se les dé a conocer a los adultos mayores temas relacionados con la política Pública, que les permita socializar entre ellos y acceder a rutas de atención.

Población objetivo

Adultos mayores del municipio de Pereira.

Meta de producto a 2028

A diciembre de 2028 Una APP diseñada, actualizada anualmente y en funcionamiento, disponible para dar a conocer a los adultos mayores temas relacionados con la política Pública, para que socialicen entre ellos y accedan a rutas de atención.

Producto

Los adultos mayores en condición de vulnerabilidad conocen aspectos relacionados con la Política Pública, interactúan entre si y acceden a rutas de atención a través de la APP

Indicadores de producto

Una APP diseñada actualizada anualmente y en funcionamiento, disponible para dar a conocer a los adultos mayores temas relacionados con la política Pública, para que socialicen entre ellos y accedan a rutas de atención.

Unidad operacional del indicador

APP diseñada actualizada anualmente y en funcionamiento, disponible para dar a conocer a los adultos mayores temas relacionados con la política Pública, para que socialicen entre ellos y accedan a rutas de atención.

Responsables

Secretaría de las TICS.

Entidades de complementariedad, subsidiaridad y concurrencia

N.A.

8.2.4.2.4.4.4 Acción 4

Creación del Comité Municipal de la Política Pública para la población adulta mayor del municipio de Pereira

Descripción de acción

Mediante acto administrativo se creará Comité Municipal de la Política Pública para la población adulta mayor del municipio de Pereira, lo conformarán representantes de las organizaciones gubernamentales y no gubernamentales que tienen injerencia en la política pública. Es el organismo encargado de apoyar en el seguimiento y evaluación de la política Pública, de actualizar las rutas de atención y de promover la elaboración de planes operativos anuales de la Política pública para el Adulto Mayor por parte de los diferentes actores de la misma.

Población objetivo

Adultos mayores del municipio de Pereira

Meta de producto a 2028

A diciembre de 2028 un Comité Municipal de la Política Pública para la población adulta mayor del municipio de Pereira conformado y operando

Producto

Apoyo en la actualización de las rutas de atención, seguimiento y evaluación de la política Pública por parte del Comité Municipal de la Política Pública para la población adulta mayor del municipio de Pereira.

Indicadores de producto

Un Comité Municipal de la Política Pública para la población adulta mayor del municipio de Pereira conformado y operando.

Unidad operacional del indicador

Comité Municipal de la Política Pública para la población adulta mayor del municipio de Pereira conformado y operando.

Responsables

Integrantes del Comité Municipal de la Política Pública para la población adulta mayor del municipio de Pereira.

Entidades de complementariedad, subsidiaridad y concurrencia

N.A.

8.2.4.2.4.4.5 Acción 5

Garantizar una fuente de financiación para permitir la ejecución y seguimiento de la política pública para el Adulto Mayor del municipio de Pereira.

Descripción de acción

Se creará un rubro presupuestal, con los recursos requeridos para que las diferentes secretarías de despacho implementen las acciones que les competen relacionadas con la política pública para el Adulto Mayor del municipio de Pereira.

Población objetivo

Adultos mayores del municipio de Pereira

Meta de producto a 2028

A diciembre de 2028 rubro presupuestal creado, con recursos suficientes para asignar anualmente a las secretarías de despacho el 100% de presupuesto requerido en la ejecución de las acciones de política pública para el Adulto Mayor de su competencia.

Producto

Las acciones de la política pública para el Adulto Mayor del municipio de Pereira cuentan con recursos para ser realizadas

Indicadores de producto

Un Rubro presupuestal creado

% de presupuesto asignado según requerimiento a las Secretarías de Despacho, para la ejecución de las acciones de política pública para el Adulto Mayor de su competencia.

Unidad operacional del indicador

Rubro presupuestal creado

Presupuesto asignado presupuesto asignado a las Secretarías de Despacho, para la ejecución de las acciones de política pública para el Adulto Mayor de su competencia / Presupuesto requerido por las Secretarías de Despacho, para la ejecución de las acciones de política pública para el adulto mayor de su competencia

Responsables

Secretaría de Hacienda

Entidades de complementariedad, subsidiaridad y concurrencia

N.A.

Referencias

Arboleda AF, VARGAS DJ, GALICIA JC, Caracterización Del Nivel De Funcionalidad Cotidiana En Un Grupo De Adultos Mayores (Añoranzas) De Coeducar COMCAJA, Pereira, 2008
<http://repositorio.utp.edu.co/dspace/bitstream/handle/11059/980/61897A666.pdf;jsessionid=7C19F4CD91D0A5466243BB03D7C5A32D?sequence=1>

Jiménez, El Enfoque de los Derechos Humanos y las Políticas Públicas Escuela Superior de Administración Pública file:///C:/Users/cont_lvgallego/Downloads/781-Texto%20del%20art%C3%ADculo-2718-1-10-20170830.pdf

Ruiz, Envejecimiento y vejez en Colombia agosto de 2013 ISBN: 978-958-8164-36-6 (Internet) Basado en las Encuestas Nacionales de Demografía y Salud - ENDS - 1990 / 2010 ESTUDIO A PROFUNDIDAD

Cano SM, Garzón MO, Segura AM, Cardona D. Factores asociados al maltrato del Adulto Mayor de Antioquia, 2012. Rev. Fac. Nac. Salud Pública 2015; 33(1):67-74.

Sánchez, F. G. (2014). CALIDAD DE VIDA DE ADULTOS MAYORES HOMBRES. Toluca.

Informes sobre Desarrollo Humano, PNUD 2015.

<http://www.undp.org/content/undp/es/home/librarypage/hdr.html>

Gallego, R. & Subirats, J. (2016). Coursera - Democracia y decisiones públicas. Introducción al análisis de políticas públicas. Modulo: Implementación. Consultado:

septiembre.Disponible

en:

<https://www.coursera.org/learn/democracia/supplement/6RPzJ/lecturas-dela-semana-implementacion>

Kaufman, Hebert (1973) Administrative Feedback: Monitoring Subordinate's Behavior, Washington, d.c.: Brookings institution

Ley 1276 de 2009. Diario oficial de la República de Colombia, Bogotá, 5 de enero de 2009.

Ministerio de Salud (2013). Envejecimiento demográfico. Colombia 1951-2020. Dinámica demográfica y estructuras poblacionales. Bogotá. Disponible en: <https://www.minsalud.gov.co/sites/rid/Lists/BibliotecaDigital/RIDE/DE/PS/Envejecimiento-demografico-Colombia-1951-2020.pdf>

Quinn, T. J., Langhorne, P., & Stott, D. J. (2011). Barthel index for stroke trials: Development, properties, and application. *Stroke*.
<https://doi.org/10.1161/STROKEAHA.110.598540>

Enfoque de género en la intervención social. Cruz roja, 2007
http://www.cruzroja.es/pls/portal30/docs/PAGE/2006_3_IS/BIBLIOTECA/MANUAL%20DE%20G%C9NERO.PDF

Principio de respeto o autonomía de las personas, Eduardo Alberto Bruchmann, 2010
(<https://fororepublicano.wordpress.com/2010/08/10/principio-de-respeto-o-autonomia-de-las-personas/>)

Anexos

(Fotografías, diseños de instrumentos, evidencias empíricas de los instrumentos aplicados, etc...)