

**ANEXO No. 1**


**ESTADO DE SITUACION FINANCIERA  
INDIVIDUAL  
30 DE ABRIL DE 2022  
(Cifras en pesos)**


	abr-2022	abr-2021
<b>ACTIVOS</b>		
<b>Activos Corrientes</b>	<b>1.162.259.715.208</b>	<b>972.761.281.885</b>
Efectivo y Equivalente al Efectivo	161.301.908.003	207.226.766.831
Inversiones e Instrumentos Derivados	588.157.461.815	552.590.327.163
Cuentas por Cobrar	412.800.345.390	212.944.187.891
<b>Activos No Corriente</b>	<b>1.693.318.965.799</b>	<b>1.643.921.075.633</b>
Impuestos, Retención en la Fuente y Anticipos de		
Impuestos Vigencias Anteriores	67.757.738.015	70.707.896.000
Propiedades, Planta y Equipo	553.825.666.908	554.142.540.553
Bienes de Uso Público e Histórico y Culturales	839.202.361.907	824.783.927.393
Otros Activos	232.533.198.969	194.286.711.687
<b>TOTAL ACTIVOS</b>	<b>2.855.578.681.007</b>	<b>2.616.682.357.518</b>
<b>PASIVOS</b>		
<b>Pasivos Corrientes</b>	<b>480.629.511.443</b>	<b>505.940.064.083</b>
Prestamos por Pagar	13.038.938.704	12.440.859.008
Cuentas por Pagar	48.117.997.828	37.304.829.826
Beneficios a los Empleados	48.237.381.509	20.327.859.376
Provisiones	137.099.261.382	201.073.118.077
Otros Pasivo	234.135.932.020	234.793.397.796
<b>Pasivos no Corrientes</b>	<b>471.053.308.993</b>	<b>475.634.967.432</b>
Prestamos por Pagar	61.861.666.612	82.378.550.505
Beneficios a los Empleados	409.191.642.381	393.256.416.927
<b>TOTAL PASIVOS</b>	<b>951.682.820.436</b>	<b>981.575.031.515</b>
<b>PATRIMONIO</b>		
Patrimonio de las Entidades de Gobierno	1.903.895.860.067	1.635.107.326.002
<b>TOTAL PATRIMONIO</b>	<b>1.903.895.860.067</b>	<b>1.635.107.326.002</b>
<b>TOTAL PASIVO MAS PATRIMONIO</b>	<b>2.855.578.680.503</b>	<b>2.616.682.357.517</b>
<b>Cuentas de Orden Deudoras</b>	-	-
Deudoras de control	41.275.649.946	41.882.906.923
Deudoras por el Contra	-41.275.649.946	-41.882.906.923
<b>Cuentas de Orden Acreedoras</b>	-	-
Pasivos Contingentes	431.602.602.599	2.631.356.781.801
Acreedoras de Control	19.666.076.232	67.583.304.732
Acreedoras por el contrario (Db)	-451.268.678.831	-2.698.940.086.533

  
**CARLOS ALBERTO MAYA**  
Alcalde Municipal

  
**ALICIA ACUÑA ARANGO**  
Sub Secretaria de Asuntos Financieros



  
**DORA PATRICIA OSPINA PARRA**  
Secretaria de Hacienda

  
**HECTOR FABIO CASTRO CALVO**  
Director Operativo de Contaduría  
TP 153376-T

Versión: 02

Fecha de Vigencia: 11 septiembre 2020

**ANEXO No. 2**  
**MUNICIPIO DE PEREIRA**  
**ESTADO DE SITUACION FINANCIERA**  
**INDIVIDUAL**  
**30 DE ABRIL DE 2022**  
**(Cifras en pesos)**

	abr-2022	abr-2021
<b>ACTIVOS</b>		
<b>Activo Corrientes</b>	<b>1.162.259.715.208</b>	<b>972.761.281.885</b>
<b>Efectivo y Equivalente al Efectivo</b>	<b>161.301.908.003</b>	<b>207.226.766.831</b>
Caja	16.500.000	16.800.000
Depósitos en Instituciones Financieras	161.285.408.003	207.209.966.831
<b>Inversiones e Instrumentos Derivados</b>	<b>588.157.461.815</b>	<b>552.590.327.163</b>
Inversiones en Entidades en liquidacion	676.562.348	676.562.348
Inversiones de Administración de Liquidez al Costo	130.986.278	113.546.278
Inversiones en Controladas Contabilizadas por el Método de Participación Patrimonial	476.516.246.529	440.893.070.114
Inversiones en Asociadas Contabilizadas por el Método de Participación Patrimonial	111.851.124.132	113.986.273.820
Deterioro Acumulado de Inversiones (Cr)	(1.017.457.472)	(3.079.125.397)
<b>Cuentas por Cobrar</b>	<b>412.800.345.390</b>	<b>212.944.187.891</b>
Impuestos, Retención en la Fuente y Anticipos de Impuestos	299.070.197.582	124.116.429.416
Contribuciones, Tasas e Ingresos no Tributarios	48.967.759.804	43.329.255.658
Venta de bienes	14.106.797	109.884.295
Transferencias por cobrar	14.100.249.090	9.634.844.386
Otras Cuentas por Cobrar	62.219.655.939	11.666.799.578
Cuentas por Cobrar de Difícil Recaudo	192.312.786.821	161.295.551.954
Deterioro Acumulado de Cuentas por Cobrar (Cr)	(203.884.410.643)	(137.208.577.396)
<b>Activos No Corriente</b>	<b>1.693.318.965.799</b>	<b>1.643.921.075.633</b>
<b>Cuentas por Cobrar</b>	<b>67.757.738.015</b>	<b>70.707.896.000</b>
Impuestos, Retención en la Fuente y Anticipos de Impuestos	67.757.738.015	70.707.896.000
<b>Propiedades, Planta y Equipo</b>	<b>553.825.666.908</b>	<b>554.142.540.553</b>
Terrenos	217.973.449.457	214.339.916.479
Construcciones en curso	8.636.079.784	15.266.180.493
Bienes Muebles en Bodega	7.721.564.590	7.880.385.981
P.P.E no Explotados	77.581.401	77.581.402
Edificaciones	379.885.201.985	369.342.954.820
Redes, Líneas y Cables	156.472.627	153.159.125
Maquinaria y Equipo	7.091.522.516	6.647.353.722
Equipo Médico y Científico	2.332.610.535	2.187.387.746
Muebles, Enseres y Equipo de Oficina	6.172.800.169	5.746.270.808
Equipos de Computación y Comunicación	11.018.974.139	9.839.353.101
Equipo de Transporte, Traccion y Elevación	15.936.763.615	16.546.927.250
Equipos de Comedor, Cocina, Despensa y Hotelaría	662.545.815	558.624.882
Bienes de Arte y Cultura	19.703.820	19.703.820
Depreciación Acumulada de Propiedades, Planta y Equipo (Cr)	(103.859.603.545)	(94.463.259.076)

**ANEXO No. 2**  
**MUNICIPIO DE PEREIRA**  
**ESTADO DE SITUACION FINANCIERA**  
**INDIVIDUAL**  
**30 DE ABRIL DE 2022**  
**(Cifras en pesos)**

<b>Bienes de Uso Público e Historico y Culturales</b>	<b>839.202.361.907</b>	<b>824.783.927.393</b>
Bienes de Uso Público e Históricos y Culturales en Construcción	139.403.553.150	233.527.451.560
Bienes de Uso Público en Servicio	817.166.812.867	696.027.143.386
Bienes de Uso Público representados en Bienes de Arte y Cultura	250.000.000	250.000.000
Depreciación Acumulada de Bienes de Uso Público (Cr)	(117.618.004.110)	(105.020.667.553)
<b>Otros Activos</b>	<b>232.533.198.969</b>	<b>194.286.711.687</b>
Plan de Activos para Beneficios Posempleo	146.005.148.797	145.788.744.306
Bienes y Servicios pagados por Anticipado	81.938.273	82.313.459
Avances y Anticipos Entregados	22.347.211.801	2.041.981.801
Recursos Entregados en Administración	56.334.772.599	39.462.476.495
Depósitos Entregados en Garantía	79.129.678	538.976.464
Derechos en Fideicomiso	380.576	133.282.913
Propiedades de Inversión	6.384.202.155	6.384.202.155
Depreciación Acumulada de Propiedades de Inversión (Cr)	(221.189.883)	(185.755.109)
Activos Intangibles	3.557.836.856	1.921.226.557
Amortización Acumulada de Activos Intangibles (Cr)	(1.989.898.968)	(1.880.737.354)
Derechos de reembolso y sustitución	(46.332.915)	-
<b>TOTAL ACTIVOS</b>	<b>2.855.578.681.007</b>	<b>2.616.682.357.518</b>
<b>PASIVOS</b>		
<b>Pasivos Corrientes</b>	<b>480.629.511.443</b>	<b>505.940.064.083</b>
<b>Prestamos por Pagar</b>	<b>13.038.938.704</b>	<b>12.440.859.008</b>
Financiamiento Interno de Corto Plazo	13.038.938.704	12.440.859.008
<b>Cuentas por Pagar</b>	<b>48.117.997.828</b>	<b>37.304.829.826</b>
Adquisición de Bienes y Servicios Nacionales	10.116.909.046	6.405.692.029
Transferencias por pagar	10.391.764.065	1.275.007.372
Recursos a favor de Terceros	4.534.270.691	3.550.549.215
Descuentos de Nómina	84.854.551	1.094.275.145
Retención en la Fuente e Impuesto de Timbre	403.657.373	300.857.337
Impuestos, Contribuciones y Tasas por Pagar	1.671.388.217	1.011.888.552
Impuesto al Valor Agregado - IVA	33.429.477	49.385.729
Administración y Prestación de servicios	146.190	161.925
Otras Cuentas por Pagar	20.881.578.218	23.617.012.522
<b>Beneficios a los Empleados</b>	<b>48.237.381.509</b>	<b>20.327.859.376</b>
Beneficios a los Empleados a Corto Plazo	48.237.381.509	20.327.859.376
<b>Provisiones</b>	<b>137.099.261.382</b>	<b>201.073.118.077</b>
Litigios y Demandas	137.099.261.382	201.073.118.077
<b>Otros Pasivo</b>	<b>234.135.932.020</b>	<b>234.793.397.796</b>
Avances y Anticipos Recibidos	608.468.215	603.472.729
Recursos Recibidos en Administración	32.138.025	32.138.025
Ingresos Recibidos por Anticipado	2.742.470.472	1.797.260.862
Retenciones y Anticipos de Impuestos	218.452.895.631	232.078.771.093
Otros pasivos diferidos	12.299.959.677	281.755.087

Versión: 02

Fecha de Vigencia: 11 septiembre 2020

**ANEXO No. 2**  
**MUNICIPIO DE PEREIRA**  
**ESTADO DE SITUACION FINANCIERA**  
**INDIVIDUAL**  
**30 DE ABRIL DE 2022**  
**(Cifras en pesos)**

<b>Pasivos no Corrientes</b>	<b>471.053.308.993</b>	<b>475.634.967.432</b>
<b>Prestamos por Pagar</b>	<b>61.861.666.612</b>	<b>82.378.550.505</b>
Financiamiento Interno de Largo Plazo	61.861.666.612	82.378.550.505
<b>Beneficios a los Empleados</b>	<b>409.191.642.381</b>	<b>393.256.416.927</b>
Beneficios a los Empleados a Largo Plazo	6.168.009.611	5.649.507.868
Beneficios Posempleo Pensiones	403.023.632.770	387.606.909.059
<b>TOTAL PASIVOS</b>	<b>951.682.820.436</b>	<b>981.575.031.515</b>
<b>PATRIMONIO</b>		
<b>Patrimonio de las Entidades de Gobierno</b>	<b>1.903.895.860.067</b>	<b>1.635.107.326.002</b>
Capital Fiscal	1.372.149.663.002	1.372.134.312.930
Resultado de Ejercicios anteriores	(56.286.768.257)	(71.699.442.251)
Resultado del Ejercicio	447.197.391.775	229.567.637.656
Impactos por la Transición al Nuevo Marco de Regulación	-	-
Ganancias o Perdidas por la aplicación del Método de Participación Patrimonial de Inversiones en Controladas	114.617.264.298	62.736.261.852
Ganancias o Perdidas por la aplicación del Método de Participación Patrimonial de Inversiones en Asociadas	80.040.189.937	75.465.879.008
Ganancias o Perdidas por planes de beneficios a los empleados	(53.821.880.688)	(33.097.323.193)
<b>TOTAL PATRIMONIO</b>	<b>1.903.895.860.067</b>	<b>1.635.107.326.002</b>
<b>TOTAL PASIVO MÁS PATRIMONIO</b>	<b>2.855.578.680.503</b>	<b>2.616.682.357.517</b>
<b>Cuentas de Orden Deudoras</b>	<b>-</b>	<b>-</b>
<b>Deudoras de control</b>	<b>41.275.649.946</b>	<b>41.882.906.923</b>
Bienes y Derechos Retirados	2.476.112.013	2.228.813.225
Bienes Entregados a Terceros	27.215.147.650	27.215.147.650
Otras Cuentas Deudoras de Control	11.584.390.282	12.438.946.048
<b>Deudoras por el Contra</b>	<b>-41.275.649.946</b>	<b>-41.882.906.923</b>
Deudores de Control por el Contra (Cr)	-41.275.649.946	-41.882.906.923
<b>Cuentas de Orden Acreedoras</b>	<b>-</b>	<b>-</b>
<b>Pasivos Contingentes</b>	<b>431.602.602.599</b>	<b>2.631.356.781.801</b>
Litigios y Mecanismos Alternativos de Solución de Conflictos	414.729.737.435	2.613.172.348.874
Otros Pasivos Contingentes	16.872.865.164	18.184.432.927
<b>Acreedoras de Control</b>	<b>19.666.076.232</b>	<b>67.583.304.732</b>
Bienes y Derechos Recibidos en Garantía	2.194.930.951	2.276.140.456
Recursos Administrados en nombre de Terceros	2.704.839.342	3.560.070.309
Otras Cuentas Acreedoras de Control	14.766.305.938	61.747.093.968
<b>Acreedoras por el contrario (Db)</b>	<b>-451.268.678.831</b>	<b>-2.698.940.086.533</b>
Pasivos Contingentes por el contra (Db)	-431.602.602.599	-2.631.356.781.801
Acreedoras de Control por el contra (Db)	-19.666.076.232	-67.583.304.732


Versión: 02

Fecha de Vigencia: 11 septiembre 2020


**ANEXO No. 2**  
**MUNICIPIO DE PEREIRA**  
**ESTADO DE SITUACION FINANCIERA**  
**INDIVIDUAL**  
**30 DE ABRIL DE 2022**  
**(Cifras en pesos)**




**CARLOS ALBERTO MAYA**  
Alcalde Municipal



**ALICIA ACUÑA ARANGO**  
Sub Secretaria de Asuntos Financieros



**DORA PATRICIA OSPINA PARRA**  
Secretaria de Hacienda



**HECTOR FABIO CASTRO CALVO**  
Director Operativo de Contaduría  
TP 153376-T