


**SEGUIMIENTO POLÍTICA PÚBLICA
JUVENTUD**

VIGENCIA 2021



SISTEMA DE POLÍTICAS PÚBLICAS MUNICIPALES

SECRETARÍA DE PLANEACIÓN

DIRECCIÓN OPERATIVA DE PLANEACIÓN ESTRATÉGICA E INTEGRACIÓN REGIONAL

Junio 15 de 2021

SECRETARÍA DE PLANEACIÓN

DIRECCIÓN OPERATIVA DE PLANEACIÓN ESTRATÉGICA E INTEGRACIÓN
REGIONAL

Junio 15 de 2021



Yesid Armando Rozo Forero
Secretario de Planeación Municipal

Gerardo A. Buchelli Lozano
Director Planeación Estratégica e Integración Regional

Adrián Montalvo Parra
Alejandra Cardona Patiño
Contratistas

DESCRIPCIÓN

Desde la Dirección Operativa de Planeación Estratégica e Integración Regional, adscrita a la Secretaría de Planeación, se ha desarrollado el Seguimiento a las Políticas Públicas del municipio de Pereira, para la vigencia 2020. Para ello, durante el primer trimestre del año 2021, se ha requerido de la recolección y sistematización de la información, para cuantificar los indicadores y elaborar los diferentes informes durante el segundo trimestre, consolidando el resultado del seguimiento de cada política el 30 de julio de 2021



Tabla de Contenido

Introducción	5
1. Metodología	7
2. Generalidades y estructura de la Política Pública de Juventud.	10
Objetivos Específicos	12
3. Estructura organizacional de la Política Pública	12
4. Seguimiento consolidado de la política pública de Juventud para el 2020 y comparativo con los años de ejecución.....	14
5. Seguimiento estratégico por categorías de la política pública de Juventud para el 2020	21
5.1 Todos Vivos	21
5.2 Todos Saludables	23
5.3 Todos bien Nutridos.....	27
5.4 Todos con Familia	29
5.5 Todos con Educación.....	31
5.6 Todos con acceso a la Recreación, Actividad Física y Deporte	35
5.7 Todos con Cultura.....	37
5.8 Todos en actividades productivas	38
5.9 Todos Participando en espacios Sociales	42
la categoría restablecimiento de derechos tiene un avance del 100% calificada excelente debido a que todas sus acciones cumplieron dentro del desarrollo de las actividades de la política pública.....	45
Conclusiones y Recomendaciones	¡Error! Marcador no definido.

Introducción

La Alcaldía de Pereira a través de la Secretaría de Planeación viene desarrollando Sistema Municipal de Políticas Públicas, y en cumplimiento de la fase de seguimiento realizó el presente informe de la Política Pública Juventud correspondiente al periodo de ejecución 2020, Cabe resaltar que este es este es el noveno (9) informe anual de avance al seguimiento de la política pública Juventud en la ruta de trabajo presentada desde la Dirección de Planeación Estratégica e Integración Regional y que los datos aquí consignados corresponden la información diligenciada y entregados por cada una de las dependencias del sector central como son las Secretarías de Salud y Seguridad Social, Desarrollo Social y Político, Secretaría de Educación, Secretaría de Deporte y Recreación, Secretaría de Desarrollo Económico y Competitividad, Secretaría De Cultura, Secretaría de Gobierno, y Secretaría de Desarrollo Rural.

La información se consolidó a partir del formato de seguimiento diseñado y construido de manera conjunta con los sectores de acuerdo a los requerimientos de las entidades de control tales como: Grupo poblacional, condición y ciclo vital, género, zona geográfica y etnia; este seguimiento tiene una cohorte al año 2020 que corresponde al 80% del tiempo de ejecución de la Política Pública Plan de Juventud que fue planificada a 10 años.

A su vez, este informe de seguimiento corresponde a las acciones definidas de la Política Pública y que ha sido incluida y ejecutada a través del Plan de Desarrollo “Pereira capital del Eje”, por lo tanto, el seguimiento que aquí se presenta corresponde al avance respecto a la valoración de los indicadores de la política, los cuales movilizan los componentes y las metas. Los

indicadores aquí presentados son de productos, en la medida que son ellos a partir de los cuales se operacionalizan las acciones comprometidas en el respectivo componente estratégico. Igual forma se hace un seguimiento a la ejecución presupuestal y la focalización de la población beneficiada



1. Metodología

“Desde el mes de enero de la presente vigencia (2021), la Dirección Operativa de Planeación Estratégica e Integración Regional, adscrita a la Secretaría de Planeación, se dio a la tarea de integrar el equipo líder del proceso de seguimiento de las políticas públicas en ejecución, las cuales son objeto de seguimiento anual.

Este proceso se ha venido desarrollando año tras año, bajo los lineamientos metodológicos que se trazan desde el Sistema Municipal de Políticas Públicas –SMPP-, los cuales han sido revisados y ajustados, tomando en cuenta las disposiciones y exigencias metodológicas emanadas del DNP, en materia de Políticas Públicas y atendiendo a la metodología de “Evaluación de Productos” establecida en la Guía metodológica para el Seguimiento y la Evaluación a políticas públicas, establecida por dicha entidad ¹.

A partir de este marco, se definió la “Matriz de Seguimiento 2020” normalizada para todas las políticas y con base en dicho instrumento, la Dirección envió comunicados oficiales por el aplicativo SAIA, a todas las Secretarías, Institutos Descentralizados y Dependencias con responsabilidad en la ejecución correspondiente a las acciones de las diferentes políticas, solicitando el respectivo reporte sobre su cumplimiento a corte del 31 de diciembre del 2020.

Esta información reportada por las entidades fue consolidada y revisada por cada funcionario responsable del equipo de Políticas Públicas de la Dirección, identificando vacíos y/o inconsistencias en dicha información, lo

¹ Sinergia, DNP (2014). GUÍA METODOLÓGICA PARA EL SEGUIMIENTO Y LA EVALUACIÓN A POLÍTICAS PÚBLICAS. Texto disponible en: <https://colaboracion.dnp.gov.co/CDT/Sinergia/Documentos/Cartilla%20Guia%20para%20Seguimiento%20y%20Evaluaci%C3%B3n%20Ago%2013.pdf>

cual implicó visitas personalizadas a las diferentes entidades, para precisar el reporte.

Una vez realizado el proceso de depuración en la información, la Dirección sistematizó todos los reportes enviados para cada política y estableció el "*Protocolo de Presentación del Informe de Seguimiento*", el cual se estandarizó, generando los parámetros comunes que debe contener el proceso de seguimiento a las políticas públicas del Municipio de Pereira, los cuales básicamente asumen los siguientes criterios:

1. Se toman las acciones consignadas dentro de la política, como la "unidad mínima operacional"
2. A partir de cada acción, se establece el "Producto obtenido" y el Indicador de producto planeado para el 2019
3. El producto anual es valorado con base en el producto final programado dentro de la vigencia de la política
4. Se identifican los beneficiarios directos de la Política, según la perspectiva diferencial
5. Se identifica el presupuesto total invertido en la vigencia
6. Se identifica el avance global, acumulado con el avance logrado en los años anteriores de ejecución de la política
7. Se plantean unas conclusiones y recomendaciones generales para la reorientación y fortalecimiento de la política pública.

Con base en los anteriores criterios, se presenta el Seguimiento cuantitativo de la Política por categoría, dimensión o eje, según cada caso, para lo cual se evaluará el avance de cada acción, luego se promediará el avance de cada categoría, para finalmente, promediar el avance global de toda la

política; con ello entonces, se aplica la siguiente Escala, utilizando el formato del semáforo:

ESCALA DE EVALUACIÓN			
0-30%	31-60%	61-80%	81-100%
INSUFICIENTE	DEBIL	SATISFACTORIO	EXCELENTE
Serías deficiencias en el cumplimiento de metas, productos esperados sin desarrollar o sin mejoras	Problemas, tensiones, avances irregulares, metas con logros moderados	Estabilidad en el avance, metas con logros significativos	Logros de resultados según lo planeado; metas con mejoras y desempeño relevantes

Una vez aplicada la Escala a todos los productos de una misma categoría, se promedia el resultado y ubica en una tabla, en la cual se identifican las categorías y las columnas correspondientes a los años de ejecución de la política y en la columna final se ubica el valor final, promediando los valores obtenidos en cada año; resaltando que habrán indicadores que no se hayan programado en la vigencia del seguimiento, NP, o en algunos casos no hayan reportado la información solicitada, NR.

2. Generalidades y estructura de la Política Pública de Juventud.

Para comprender la importancia y eficacia del proceso de implementación de la política pública de juventud del municipio de Pereira, en sus ocho años de implementación, se requiere conocer el marco estratégico establecido en su diseño y así mismo, conocer las dinámicas que se han venido desplegando para su ejecución. A partir de estos reconocimientos, se logran visibilizar los éxitos, pero también las líneas de fuga y carencias de dicha política pública, dirigida a orientar la acción gubernamental hacia la consecución de un mayor bienestar para la población juvenil de Pereira.

Para el caso de la Política Pública de Juventud, es necesario precisar que esta se orienta de manera intencionada a desplegar estrategias y acciones que atiendan de manera específica, los diferentes aspectos identificados como necesidades, obstáculos, demandas y expectativas presentes en este grupo poblacional. En este sentido, el cumplimiento anual de las acciones propuestas, debe ser objeto de un seguimiento riguroso y permanente, pues a partir de dicho proceso, es posible comprender las sinergias y convergencias entre la acción gubernamental a través de la Política Pública de Juventud y su real impacto en las vidas de los jóvenes pereiranos y pereiranas.

En este orden de ideas y para una mayor comprensión del proceso de seguimiento, es necesario precisar que la política pública de juventud está estructurada a partir de la identificación de cuatro núcleos polémicos que definen el diagnóstico de jóvenes en Pereira:

- Núcleo problemático 1. Insuficientes sistemas de protección para la vida

- Núcleo problemático 2. Baja generación de capacidades y competencias para el desarrollo de una vida autónoma
- Núcleo problemático 3. Exclusión, marginación y débil ejercicio ciudadano
- Núcleo problemático 4. Fenómenos de maltrato, abuso y violencia sobre los y las jóvenes.

Teniendo en cuenta lo anterior, la política se propone unos principios y objetivos estratégicos cuya expresión es la siguiente:

Principios

- Política crítica
- Política reflexiva
- Política constructiva
- Política incluyente
- Política humana
- Política democrática
- Política intercultural
- Política flexible
- Política en red de redes

Objetivo General: Fortalecer las capacidades y oportunidades de las y los jóvenes de Pereira, como sujetos titulares de derechos y agentes protagónicos del desarrollo en el municipio.

Objetivos Específicos

- Garantizar las mejores condiciones para la vida y la salud de la población joven del municipio de Pereira a partir de la promoción de factores protectores y la disminución de factores de riesgo
- Elevar las capacidades y oportunidades de las y los jóvenes para su participación activa en la vida social y productiva
- Fortalecimiento de la ciudadanía juvenil y de los mecanismos de participación para los y las jóvenes
- Restablecer los derechos que han sido vulnerados a hombres y mujeres jóvenes

De este marco axiológico y conceptual, se diseña la siguiente estructura y se plantea el despliegue estratégico de la Política Pública de Juventud 2012-2021:

Tabla 1. Estructura general y despliegue estratégico

OBJETIVO GENERAL	OBJETIVOS ESPECÍFICOS	ESTRATÉGIAS	ACCIONES
1	4	10	60

3. Estructura organizacional de la Política Pública

La Política Pública de Juventud, tiene como secretaría técnica a la Secretaría de Desarrollo Social y Político, dependencia que es la encargada de atender todo lo concerniente a los grupos vulnerables; en este caso, la juventud considerada como uno de ellos.

La política pública de Juventud del Municipio de Pereira, tiene una estructura compuesta por: 10 Ejes, 10 grandes objetivos estratégicos y 60 acciones, bajo la responsabilidad directa de nueve (9) dependencias: Secretaría de Desarrollo Social y Político, Secretaría de Salud, Secretaría de Educación, Secretaría de Cultura, Secretaría de Deporte y Recreación, Secretaría de Gobierno, Secretaría de Competitividad, Instituto de Tránsito y Transporte.



4. Seguimiento consolidado de la política pública de Juventud para el 2020 y comparativo con los años de ejecución

Objetivo General: Fortalecer las capacidades y oportunidades de las y los jóvenes de Pereira, como sujetos titulares de derechos y agentes protagónicos del desarrollo en el municipio

Tabla 3. Seguimiento año 2020 Consolidado por Categorías

CATEGORÍA	PORCENTAJE DE AVANCE 2020	PRESUPUESTO	NÚMERO DE ATENCIONES
TODOS VIVOS	100,0%	224.142.956	33.793
TODOS SALUDABLES	85,7%	140.174.150	84.597
TODOS NUTRIDOS	100,0%	315.996.568	976
TODOS CON FAMILIA	100,0%	61.751.304	1.180
TODOS CON EDUCACIÓN	80,00%	1.898.058.496	6.847
TODOS CON ACCESO A LA RECREACIÓN Y ACITVIDAD FISICA	76,9%	158.467.560	1.102
TODOS CON CULTURA	66,7%	1.004.689.778	7.646
TODOS CON ACTIVIDADES PRODUCTIVAS	100,0%	114.856.395	5.957
TODOS PARTICIPANDO EN ESPACIOS SOCIALES	57,1%	137.044.795	9.311
TODOS CON RESTABLECIAMIENTO DE DERECHOS	100,00%	113.170.749	3.552
TOTAL	86,6%	\$ 4.168.352.751	154.961

Fuente: Dirección de Planeación Estratégica e Integración Regional

El avance de la Política Pública de Juventud para el periodo 2020 es del 85,5% que dentro de la escala de calificación de las respectivas evaluaciones realizadas por Planeación Municipal corresponden a un avance EXCELENTE. Según lo anterior, el seguimiento del periodo 2020 avanzó incluso a pesar del COVID-19 un 1,7% con relación al año inmediatamente anterior.

Es importante destacar que la política pública presenta cinco categorías con metas sobre el 100% (TODOS VIVOS, TODOS NUTRIDOS, TODOS CON FAMILIA, TODOS CON ACTIVIDADES PRODUCTIVAS Y TODOS CON RESTABLECIMIENTO DE DERECHOS), mostrando de esta manera el trabajo articulado frente a los metas planteados inicialmente en su formulación. También es necesario señalar que sus categorías en general presentaron metas superiores al 60% fortaleciendo de esta manera el proceso presentado para esta vigencia mejorando en varios aspectos lo ejecutado en el último periodo ejecutado.

Tabla 4. Total, de Atenciones año 2020 según enfoque diferencial

CANTIDAD POBLACIÓN BENEFICIARIA	SEXO		ZONA	
	H	M	U	R
154,961	73.159	70.806	96.205	20.223

CICLO VITAL						
PI	I	A	J	AJ	A	AM
214	5.845	13.075	23.341	733	377	129

CONDICIÓN							
SC	DIS	DES	VIC	MCH	DSX	HC	MIG
12.000	600	427	98	241	33	212	202

ETNIA					
MEZ	AFRO	IND	PAL	RAI	ROM
19.215	749	215	0	0	0

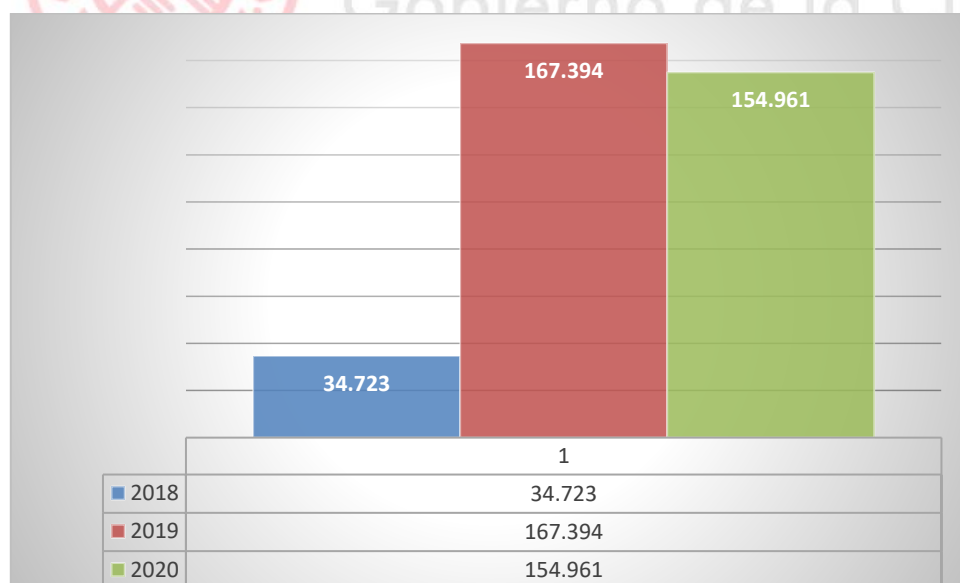
Fuente: Dirección de Planeación Estratégica e Integración Regional

Nota: la diferencia entre la suma de cada variable del enfoque diferencial con el total de atenciones, el resultado es población que no se caracteriza (esta precisión aplica a todas las tablas de la caracterización del enfoque diferencial).

Para la vigencia 2020 en el seguimiento de la política pública de Juventud se muestra un aproximado de: 154,961 la cual incluye enfoque de género y población caracterizada por etnia, condición y género. Se evidencia una disminución con respecto al año 2019 debido a las circunstancias generadas por la pandemia del COVID-19 el cual afectó directamente las actividades realizadas durante el primer semestre del año. Sin embargo, se destaca la inconsciencia en la información suministrada por algunas secretarías entorno al género, etnias y ciclos de vida lo cual se evidencia en la confusión entre el número de atenciones y los diferentes ítems a clasificar dentro de este segmento.

Adicionalmente, es importante destacar que el marco de la pandemia algunas acciones se realizaron de manera virtual generando: 348,816 visualizaciones en espacios culturales.

Gráfico 1. Comparativo atenciones presentadas año 2018-2020



Fuente: Dirección de Planeación Estratégica e Integración Regional

Presupuesto ejecutado anual ejecutado por política de Juventud 2020

Gráfico 2. Ejecución Presupuestal Años 2019-2020 Política Pública Juventud

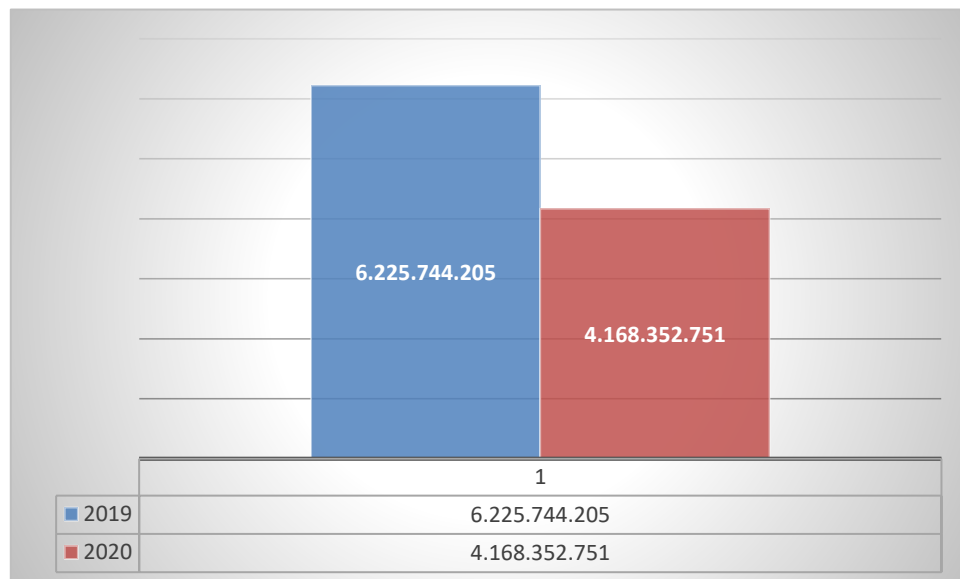


Tabla 5. Seguimiento por año de ejecución de la política pública de Juventud 2012-2020

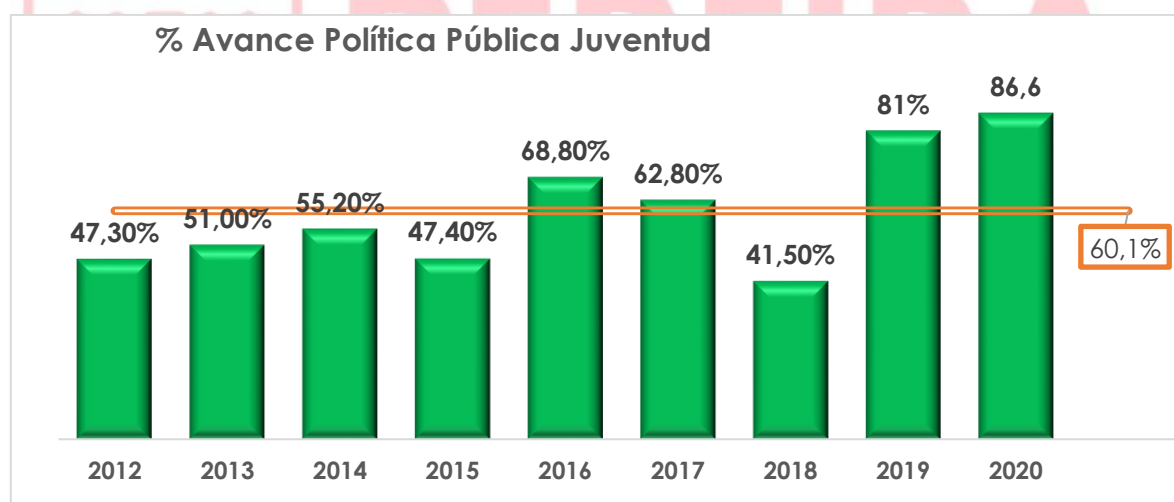
SEGUIMIENTO POR AÑO DE EJECUCIÓN DE LA POLITICA PUBLICA DE JUVENTUD									SEGUIMIENTO PROMEDIO
2012	2013	2014	2015	2016	2017	2018	2019	2020	
47,30%	51,00%	55,20%	47,40%	68,80%	62,80%	41,50%	81%	86,6%	59,7%

Fuente: Dirección de Planeación Estratégica e Integración Regional

El acumulado general de seguimientos de la Política Pública de Juventud presenta variaciones durante el periodo en el cual se ha venido ejecutando la política. En el cuadro podemos observar que los avances anuales han estado posicionados sobre el 50% aproximadamente exceptuando los dos últimos años (2019-2020) donde la política alcanzó 81% y 85,5% respectivamente generando así un acumulado total promedio del 59,7%. Es importante tener en cuenta que pasa el cierre del ciclo de formulación de la política pública solo queda pendiente el periodo 2021 en este momento en ejecución.

Porcentaje de Avance de la Política Pública de Juventud 2020

Gráfico 3. Ejecución Presupuestal Años 2019-2020 Política Pública Juventud



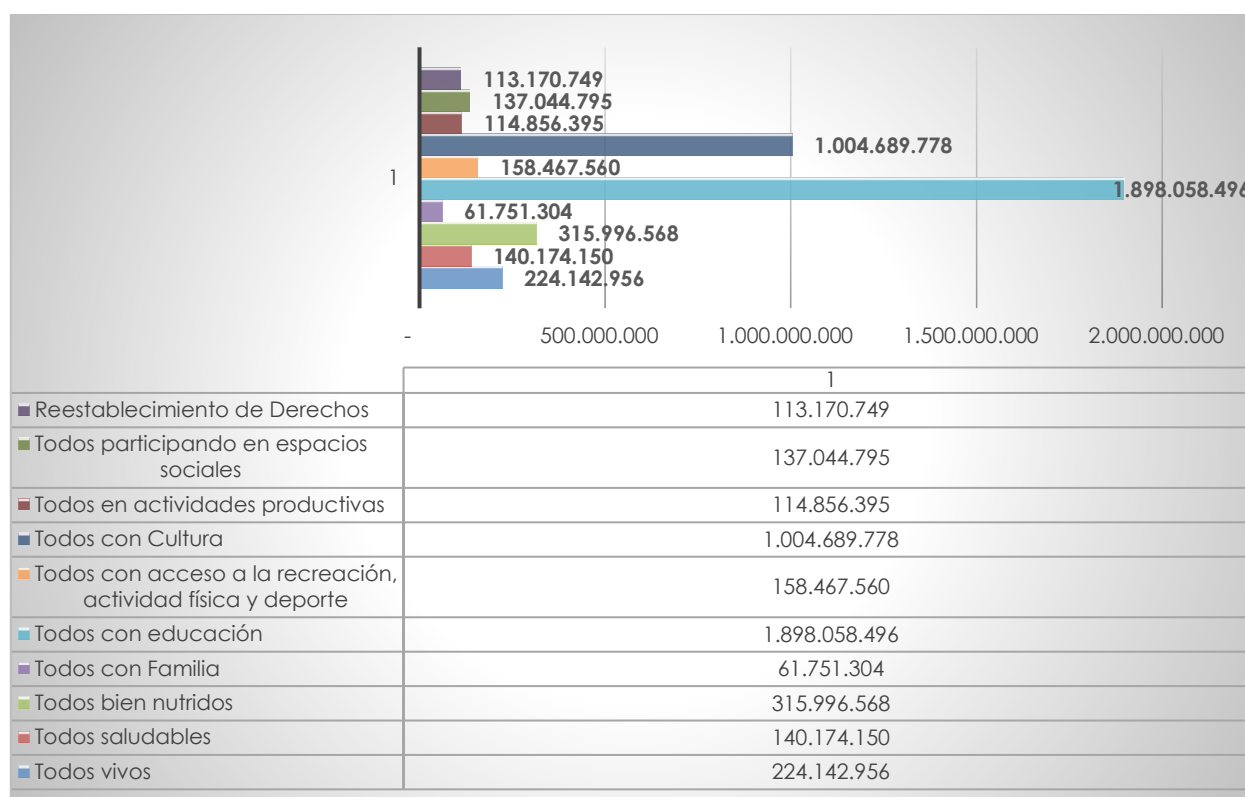
Fuente: Dirección de Planeación Estratégica e Integración Regional

En el anterior gráfico podemos observar la línea de tendencia ascendente que se ha venido prestando entorno a Juventud en la cual en los dos últimos periodos de ejecución se ha posicionado en el 81% y 85,5% generando situar

el promedio general en el 59,7% considerada aceptable según la evaluación de Planeación Municipal.

3. Presupuesto ejecutado anual ejecutado por política de Juventud 2020

Gráfico 4. Ejecución Presupuestal Años 2019-2020 Política Pública Juventud



Fuente: Dirección de Planeación Estratégica e Integración Regional

El gráfico muestra el total de inversión presupuestal ejecutado por las secretaría presentes en el proceso de la política pública. Para resaltar el aumento en la inversión por parte de la Secretaría de Cultura por un vaor \$ 1.004.689.778 seguido de todos con educación con \$1.898.058.496, todos

Vivos \$ 224. 142.950 como las principales inversiones dentro del proceso de la política pública.



5. Seguimiento estratégico por categorías de la política pública de Juventud para el 2020

5.1 Todos Vivos

OBJETIVO: Garantizar las mejores condiciones para la vida y la salud de la población joven del municipio de Pereira a partir de la promoción de factores protectores y la disminución de factores de riesgo.

Tabla 6. Seguimiento año 2020 Consolidado por Categoría 1

POLÍTICA PÚBLICA DE JUVENTUD			
LINEA ESTRATEGICA 1. "TODOS VIVOS"			VIGENCIA: 2020
CÓDIGO ACCIÓN	ENTIDAD RESPONSABLE	% DE AVANCE DEL PRODUCTO 2018	PRESUPUESTO EJECUTADO (\$)
JU-OB1-A1	SALUD	100%	74.080.327
JU-OB1-A2	MOVILIDAD	100%	78.768.168
JU-OB1-A3	SALUD	100%	4.556.379
JU-OB1-A4	GOBIERNO	100%	7.500.000
JU-OB1-A5	GOBIERNO	100%	59.238.082
Avance de Categoría		100%	224.142.956

La categoría todos vivo obtuvo un excelente avance del 100% en todas sus actividades y una inversión destacable de \$ 224.142.956. que va en el fortalecimiento de los jóvenes del municipio de Pereira. A continuación de mostrará algunas de las acciones sobresalientes de este segmento.

La Secretaría de Salud realizó actividades pedagógicas en habilidades para la vida, prevención de suicidio, violencias evitables, rutas de atención, identidad masculina y femenina para prevenir la violencia en el ámbito barrial.

- Por parte del equipo del proyecto en el desarrollo de las diferentes sensibilizaciones y capacitaciones realizadas de manera virtual (a raíz del COVID- 19) los utilizo como material pedagógico de apoyo.

Las acciones desarrolladas fueron a través de la difusión por medios masivos de comunicación, video conferencias, actividades lúdicas y educativas. En total se beneficiaron 20.718 personas (11307 hombres y 9411 mujeres)

Por otra parte, la Secretaría de Gobierno a través del equipo interdisciplinario compuesto por 15 profesionales en psicología y trabajo social, de manera articulada con cámara de comercio de Pereira, llevaron a cabo campañas de promoción de factores protectores, pedagogía en cultura ciudadana y cultura de la legalidad, señales de tránsito, dirigidos a jóvenes, en prevención de accidentes que involucren esta población. En total se impactaron aproximadamente 5.000 jóvenes, pertenecientes a comunas Centro, Villasantana, Cuba, San Joaquín, Caimalito, Cerritos y Puerto Caldas.

Adicionalmente el Instituto de Movilidad desde su trabajo social se ejecutó en casa mediante la realización de videos , tutoriales de temas de seguridad vial, los cuales se subieron a las redes sociales de las Institución Educativas de las que hacen parte, además elaboran cartillas, folletos, pancartas, etc. se llevó a cabo un video institucional desde el grupo de educación vial en el tema de embriaguez en adolescente el cual se envió a diferentes instituciones educativas para que lo socializaran con los jóvenes de grado 8-9-10 y 11 y también se subió a las redes del Instituto de Movilidad.

Adicionalmente la Secretaría de Gobierno a través de acciones articuladas con la Secretaría de Desarrollo Social, La Oficina de Paz y Reconciliación, entidades como ARN, en comités técnicos regionales, se realizaron revisiones y ajustes al plan de prevención del reclutamiento infantil, dado que éste constituye una de los flagelos descritos en la alerta temprana 041 de 2020, emitida por la Defensoría Nacional del Pueblo. Se desarrollaron acciones preventivas de carácter pedagógico y a través de diferentes operativos en materia de seguridad y convivencia ciudadana, sectores Villasantana, Villavicencio, Oriente, Centro, San Joaquín, Caimalito, Puerto Caldas, En total se beneficiaron aproximadamente 300 jóvenes de los sectores descritos.

Finalmente, Gobierno a través de un equipo interdisciplinario psicosocial y jurídico, se dictaron 40 talleres en resolución pacífica de conflictos, métodos alternativos en dirigidos a jóvenes de diferentes instituciones educativas, jóvenes contraventores de la ley 1801 de 206. En total se formaron 1.500 jóvenes. Por otra parte, SOCIAL Durante la vigencia 2020 se formaron 1772 jóvenes en resolución pacífica de conflictos y mecanismos de conciliación (623 hombres y 1149 mujeres). Por otro lado, la Secretaría de Educación en alianza con la Secretaria de Salud y la policía antinarcoáticos en prevención de sustancias psicoactiva y se implementa en las IE oficiales.

5.2 Todos Saludables

OBJETIVO: Garantizar las mejores condiciones para la vida y la salud de la población joven del municipio de Pereira a partir de la promoción de factores protectores y la disminución de factores de riesgo.

Tabla 7. Seguimiento año 2020 Consolidado por Categoría 2

POLÍTICA PÚBLICA DE JUVENTUD			
LÍNEA ESTRATÉGICA 2. "TODOS SALUDABLES"			VIGENCIA: 2020
CÓDIGO ACCIÓN	ENTIDAD RESPONSABLE	% DE AVANCE DEL PRODUCTO 2020	PRESUPUESTO EJECUTADO (\$)
JU-OB1-A6	Salud	100%	48.375.652
JU-OB1-A7	Salud	0%	0
JU-OB1-A8	Salud-SDSYP-GOBIERNO	100%	34.217.249
JU-OB1-A9	Educación	100%	0
JU-OB1-A10	Salud	100%	57.581.249
JU-OB1-A11	Salud	100%	0
JU-OB1-A12	Salud	100%	0
Avance de Categoría		85,7%	140.174.150

La categoría todos saludables presenta un avance del 86% considerado debido débil según la tabla de evaluación. Esto se debe a que algunas acciones a cargo de la Secretaría de Salud no presentaron avances en la ejecución por tanto su clasificación es cero. Sin embargo, es importante resaltar lo siguiente:

La Secretaría de Desarrollo Social y Político, Durante la vigencia 2020 se desarrollaron las siguientes iniciativas juveniles:

- Protección provisional a adolescentes y jóvenes en los albergues creados por el confinamiento preventivo generado por la pandemia COVID 19, donde se beneficiaron de actividades lúdicas, deportivas y recreativas. Se beneficiaron 236 jóvenes (25 hombres y 211 mujeres).
- Se apoyó la Casa de los sueños con la realización de un video de difusión.
- Articulación con Colombia joven para beneficiar el grupo Reset de proceso de capacitación relacionado con el programa sacúdete. Estrategia Nacional para potencializar ideas de emprendimiento en los jóvenes.

- Atención psicosocial en IE a solicitud de las mismas.
- Implementación del Jueves de la salud mental dirigido a jóvenes de la UTP.
- A través de la plataforma Parchís se promovieron actividades para realizar oferta institucional, motivar hacia la sana convivencia, la comunicación asertiva y la empatía en los jóvenes: de la cual se beneficiaron los jóvenes que quisieron acceder. Implicó la realización de 3 torneos de parques.
- Al grupo formador de formadores se le realizó proceso de difusión de la oferta institucional de las Secretarías de Educación, Gobierno y Social.
- Sensibilización sobre habilidades para la vida con esposas de reclusos y resolución pacífica de conflictos.
- Con el grupo de la avenida del Río se realizaron actividades de promoción de habilidades mediante actividades lúdicas y recreativas.
- Iniciativa Juvenil "Día de la Luz" Hogares Claret, a través del cual se brindaron 13 atenciones (4 Mujeres y 9 Hombres).
- Apoyo a Iniciativa Juvenil "Despedida de año" del Grupo Reset con el aporte de refrigerios y difusión de la oferta institucional.

En total se realizaron 590 atenciones (311 hombres y 289 mujeres).

Por otra parte, la Secretaría de Educación realizó Participamos en una iniciativa municipal aprobada en la vigencia 2019. La iniciativa es de atención a estudiantes de IE oficiales y no oficiales. Acuerdo 02 de 2019. Se Brindo atención de estudiantes que son reportados para atención psicosocial, deportes y cultura.

Adicionalmente, la Secretaría de Gobierno realizó 50 talleres formativos y preventivos en diferentes instituciones educativas, en prevención del uso de sustancias psicoactivas, dirigidos a adolescentes y jóvenes de los grados 9° a 11 de bachillerato. De igual manera se realizaron talleres preventivos a jóvenes privados de la libertad que se encuentran en el centro transitorio de la UPPV. Población beneficiada 700 jóvenes y adolescentes.

Todas las instituciones educativas del municipio de Pereira, manejan proyectos de educación sexual y construcción de ciudadanía operando conforme a los lineamientos nacionales. La secretaria de educación municipal capacita y retroalimenta todos los docentes orientadores del municipio.

Finalmente, En articulación con la secretaria de salud la Secretaría de Educación apoyamos programas de prevención en todas las IE oficiales y no oficiales del municipio de Pereira.

La Secretaria de Salud reporta avances en la implementación de programas y estrategias orientados a la prevención del embarazo a temprana edad, destacando la estrategia de Sexualidad con Sentido, a través de la cual se conformaron 185 grupos de adolescentes y jóvenes para la promoción de la salud sexual y reproductiva en el marco de la formación para la construcción de un proyecto de vida y de habilidades para la vida. Fueron 2703 adolescentes los beneficiados de este proceso de educación en salud. En cuanto al indicador de porcentaje de nacidos vivos de madres adolescentes, es uno de los indicadores que a través de los años ha tenido tendencia a la disminución si comparamos año 2012 con un porcentaje de 23,5%. Sin embargo, es importante impartir acciones intersectoriales e interinstitucionales de manera coordinada para aumentar cobertura e integralidad en la educación y formación impartida. Desde el componente

de salud mental se logran realizar campañas masivas para la prevención de violencias, la promoción de la sana convivencia, la activación de rutas ante derechos vulnerados. En este sentido se llevaron a cabo 10 jornadas cumpliendo con la meta establecida con 1891 beneficiados. En prevención de suicidio fueron 1655 adolescentes y jóvenes beneficiados a través de las campañas y jornadas realizadas. En el ámbito Instituciones Prestadoras de Servicios de Salud se cumplió con las visitas al 100% de IPS, en cuanto a asistencia técnica para la implementación de la atención diferenciada para adolescentes y jóvenes. Desde sexualidad con sentido se realizaron 44 actividades educativas de plato saludable con 260 beneficiarios Las metas que tuvieron un reporte de cero en la ejecución, fueron las relacionadas con la implementación de zonas de escucha, dado que el ámbito de implementación era el barrial comunitario y, teniendo en cuenta las restricciones generadas por la emergencia sanitaria por COVID 19 para realizar acciones de tipo presencial con aglomeración de personas, se tomó la decisión de suspenderlas durante el año 2020.

5.3 Todos bien Nutridos

OBJETIVO: Garantizar las mejores condiciones para la vida y la salud de la población joven del municipio de Pereira a partir de la promoción de factores protectores y la disminución de factores de riesgo.

Tabla 8. Seguimiento año 2020 Consolidado por Categoría 3

POLÍTICA PÚBLICA DE JUVENTUD			
LÍNEA ESTRATÉGICA 3. "TODOS BIEN NUTRIDOS"			VIGENCIA: 2020
CÓDIGO ACCIÓN	ENTIDAD RESPONSABLE	% DE AVANCE DEL PRODUCTO 2020	PRESUPUESTO EJECUTADO (\$)
JU-OB1-A13	Salud-SDSYP	100%	315.996.568

POLÍTICA PÚBLICA DE JUVENTUD			
LÍNEA ESTRATÉGICA 3. "TODOS BIEN NUTRIDOS"			VIGENCIA: 2020
JU-OB1-A14	Educación	100%	0
JU-OB1-A15	Educación	100%	0
Avance de Categoría		100%	\$315.996.568

La categoría todos bien nutridos tiene un excelente avance del 100% según la tabla de evaluación de Planeación. se destaca la ejecución económica por parte de las Secretarías de Salud y Desarrollo Social y Político por \$ 315.996.658. a continuación, se presentan sus acciones

La Secretaría de Salud realizó Desde sexualidad con sentido se realizaron 44 actividades educativas de plato saludable con 260 beneficiarios. Por otro lado, la Secretaría de Desarrollo Social y Político realizó Durante la vigencia 2020 asistencia alimentaria desde el proyecto seguridad alimentaria y nutricional de la SDSY a 716 jóvenes (26 hombres y 690 mujeres) así:

- A 236 jóvenes (25 hombres y 211 mujeres) a quienes se les brindó protección provisional en los albergues creados por el confinamiento preventivo generado por la pandemia COVID 19.
- A 480 jóvenes (1 hombres y 479 mujeres) durante el segundo semestre.

Por otra parte, la Secretaría de Educación hace un continuo acompañamiento a todas las instituciones educativas oficiales y privadas tienen y se realiza seguimiento a la estrategia de escuela saludable.

Finalmente, en todas las instituciones educativas oficiales y privadas se realiza promoción y enseñanza de una nutrición balanceada.

5.4 Todos con Familia

OBJETIVO: Garantizar las mejores condiciones para la vida y la salud de la población joven del municipio de Pereira a partir de la promoción de factores protectores y la disminución de factores de riesgo.

Tabla 9. Seguimiento año 2020 Consolidado por Categoría 4

POLÍTICA PÚBLICA DE JUVENTUD			
LÍNEA ESTRATÉGICA 4. "TODOS CON FAMILIA"			VIGENCIA: 2020
CÓDIGO ACCIÓN	ENTIDAD RESPONSABLE	% DE AVANCE DEL PRODUCTO 2020	PRESUPUESTO EJECUTADO (\$)
JU-OB1-A16	Desarrollo Social	100%	30.875.652
JU-OB1-A17	Desarrollo Social	100%	30.875.652
JU-OB1-A18	Desarrollo Social	100%	0
Avance de Categoría		100%	61.751.304

La categoría todos con familia tiene un avance del 100% calificado excelente debido a que todas sus acciones avanzaron para el periodo 2020 satisfactoriamente. Este segmento es responsabilidad de la Secretaría de Desarrollo Social y Político de la cual podemos encontrar lo siguiente:

Durante la vigencia 2020 se desarrollaron las siguientes iniciativas juveniles:

- Protección provisional a adolescentes y jóvenes en los albergues creados por el confinamiento preventivo generado por la pandemia COVID 19, donde se beneficiaron de actividades lúdicas, deportivas y recreativas. Se beneficiaron 236 jóvenes (25 hombres y 211 mujeres).
- Se apoyó la Casa de los sueños con la realización de un video de difusión.
- Articulación con Colombia joven para beneficiar el grupo Reset de proceso de capacitación relacionado con el programa sacúdete.

Estrategia Nacional para potencializar ideas de emprendimiento en los jóvenes.

- Atención psicosocial en IE a solicitud de las mismas.
- Implementación del Jueves de la salud mental dirigido a jóvenes de la UTP.
- A través de la plataforma Parchís se promovieron actividades para realizar oferta institucional, motivar hacia la sana convivencia, la comunicación asertiva y la empatía en los jóvenes: de la cual se beneficiaron los jóvenes que quisieron acceder. Implicó la realización de 3 torneos de parques.
- Al grupo formador de formadores se le realizó proceso de difusión de la oferta institucional de las Secretarías de Educación, Gobierno y Social.
- Sensibilización sobre habilidades para la vida con esposas de reclusos y resolución pacífica de conflictos.
- Con el grupo de la avenida del Río se realizaron actividades de promoción de habilidades mediante actividades lúdicas y recreativas.
- Iniciativa Juvenil "Día de la Luz" Hogares Claret, a través del cual se brindaron 13 atenciones (4 Mujeres y 9 Hombres).
- Apoyo a Iniciativa Juvenil "Despedida de año" del Grupo Reset con el aporte de refrigerios y difusión de la oferta institucional.

En total se realizaron 590 atenciones (311 hombres y 289 mujeres).

Por otro lado, se viene trabajando • Iniciativa Juvenil "Día de la Luz" Hogares Claret, a través del cual se brindaron 13 atenciones (4 Mujeres y 9 Hombres).

- Apoyo a Iniciativa Juvenil "Despedida de año" del Grupo Reset con el aporte de refrigerios y difusión de la oferta institucional.

En total se realizaron 590 atenciones (311 hombres y 289 mujeres).

5.5 Todos con Educación

OBJETIVO: Elevar las capacidades y oportunidades de las y los jóvenes para su participación activa en la vida social y productiva.

Tabla 10. Seguimiento año 2020 Consolidado por Categoría 5

POLÍTICA PÚBLICA DE JUVENTUD			
LÍNEA ESTRATÉGICA 5. "TODOS CON EDUCACIÓN"			VIGENCIA: 2020
CÓDIGO ACCIÓN	ENTIDAD RESPONSABLE	% DE AVANCE DEL PRODUCTO 2020	PRESUPUESTO EJECUTADO (\$)
JU-OB2-A1	Educación	100%	310.000.000
JU-OB2-A2	Educación	100%	38.940.000
JU-OB2-A3	Educación	100%	25.000.000
JU-OB2-A4	Educación	100%	15.000.000
JU-OB2-A5	Educación	100%	42.000.000
JU-OB2-A6	Educación	100%	1.467.118.496
JU-OB2-A7	Educación	100%	0
JU-OB2-A8	Educación	0%	0
JU-OB2-A9	Educación	0	0
JU-OB2-A10	Educación	100%	0
Avance de Categoría		80%	1.898.058.496

Esta categoría presenta un avance del 80% calificada como sobresaliente en la tabla de evaluación de Planeación Municipal. Es necesario tener en cuenta que algunas acciones tienen un 100% de avance dado que ya se cumplió la meta en el 2015 y otras no son responsabilidad de la Secretaría de Educación. Por otra parte, de pertinente destacar el presupuesto ejecutado por esta categoría que corresponde a \$ 1.898.058.496 el más alto

para este periodo, aunque disminuyo en proyección presupuestal con relación al año 2019 \$2.113. 060.236. finalmente se resaltan las siguientes acciones:

Revisión del reporte SIMAT 2020 Para proyección de las ofertas educativas y apoyos de recurso humano. Según la Secretaría de Educación, se crearon una planta temporal con 33 DOCENTES DE APOYO para garantizar la atención de los estudiantes en condición de discapacidad los 365 días del año.

Por otro lado, se realiza la ejecución del Plan de Bienestar Laboral, con espacios de actualización, capacitación y formación dirigido a administrativos, docentes y directivos docentes de la Secretaría de Educación Municipal. La Articulación con Directivos Docentes para: divulgar procesos y acciones durante el aislamiento obligatorio preventivo. Generar mecanismos de comunicación personalizados con los directivos docentes de los establecimientos educativos oficiales de la entidad territorial. - Directivos docentes y 68 establecimientos educativos.

En el tema de Bienestar:

- Inducción y Reinducción: Abril y Mayo. 108 personas.
- Agosto, Tercera Inducción 37 personas.

Capacitación y Formación:

- Análisis pensional con SURA 66 personas.
- Habilidades del siglo XXI en entornos Escolares, Diseño e implementación de proyectos para el aprendizaje basado en problemas 255 personas.

- Una mirada a las nuevas masculinidades y la violencia intrafamiliar 81.
- 66 docentes participan en las diferentes estrategias de capacitación. 17.212 textos escolares del currículo sugerido de inglés, entregados a la fecha a 52 sedes. 400 cartillas en época de confinamiento entregadas a estudiantes. participación en los webinars para docentes (77.471 reproducciones). 84.000 estudiantes del sector oficial y privado participantes en la descargaron de la aplicación B (1)the one challenge.

También se destacan las estrategias y actividades desarrolladas en conjunto con el M.E.N. se implementaron a través de los medios virtuales tales como las plataformas, así mismo mediante google meet se han atendido a las instituciones en reuniones de asistencias técnicas y eventos de bilingüismo tales como : 1. "Inspiring Teachers"2. Estrategia ELT INFLUENCERS .3. "Clubes de conversación" 4. "School to School".. 5. Readers to learn English and Dream.6. Plataforma Contacto Maestro. 7. Concurso regional de Spelling Bee"8. Celebración de la semana bilingüe quinta versión " A Bilingual Experience 2020".

- Adicionalmente, el fortalecimiento del programa Todos a Aprender, con la vinculación de 34 tutores este año, para un total de 37
- Asistencias técnicas a 73 docentes de 8 IE ubicadas en la clasificación C y D, en los últimos 4 años, de acuerdo a los resultados del ICEFS.
- Socialización a la comunidad educativa de las estrategias promovidas por el ICFES, para el mejoramiento en las pruebas saber: Pruebas avancemos, pre-icfes, etc
- Participación en los talleres organizados por el ICFES

Se realizaron talleres orientados a docentes y bibliotecarios escolares para fortalecer las competencias comunicativas en los estudiantes: 7 talleres dirigidos a 60 bibliotecarios y 4 talleres orientados a 263 docentes

Fortalecimiento de alianzas con Banco de la República y biblioteca Pública para la formación de docentes y bibliotecarios.

Finalmente, el **PROGRAMA BECA PA RA PEPAS:** A la fecha se encuentran matriculados 1000 estudiantes de los estratos, para estas actividades se realiza una ejecución presupuestal de: \$1.467.118.496

- Ingeniería en Sistemas: 400
- Industrial: 250. Actualmente, se cuenta con 514 estudiantes. Esto va por ciclos, los estudiantes profesionales, tienen derecho a 11 semestres, y los tecnológicos tienen derecho hasta 7 semestres. Este año 2020, se graduaron 14 estudiantes y finalizando año, se espera terminen 15 más 26 = 41 estudiantes.
- Beneficios entregados como estrategia de retención de estudiantes:
Alimentación: 300 estudiantes beneficiados
- transporte: 400 estudiantes beneficiados.

Para el año 2020 -I semestre Universidad para Cuba: matriculados 281 estudiantes de los estratos 1 y 2, y que tengan un SISBEN de 52 puntos o menos en las carreras en círculos propedéuticos de:

- LA CIAF = 99
- LA UNIVERSIDAD CATÓLICA = 147
- COMFAMILIAR = 35.

5.6 Todos con acceso a la Recreación, Actividad Física y Deporte

OBJETIVO: Elevar las capacidades y oportunidades de las y los jóvenes para su participación activa en la vida social y productiva.

Tabla 11 Seguimiento año 2020 Consolidado por Categoría 6

POLÍTICA PÚBLICA DE JUVENTUD			
LÍNEA ESTRATÉGICA 6. "TODOS CON ACCESO A LA RECREACIÓN, ACTIVIDAD FÍSICA Y DEPORTE"			VIGENCIA: 2020
CÓDIGO ACCIÓN	ENTIDAD RESPONSABLE	% DE AVANCE DEL PRODUCTO 2020	PRESUPUESTO EJECUTADO (\$)
JU-OB2-A12	DEPORTES	100%	158.467.560
JU-OB2-A13	DEPORTES	62%	0
JU-OB2-A14	DEPORTES	100%	0
JU-OB2-A15	DEPORTES	100%	0
JU-OB2-A16	DEPORTES	0%	0
JU-OB2-A17	DEPORTES	100%	0
Avance de la Categoría		77%	158.467.560

Esta categoría presenta un avance del 77% calificado como satisfactorio, a continuación, se presentan las acciones relevantes:

Desde la Secretaría de Deporte y recreación este año desarrolló con actividades virtuales/presenciales en las diferentes instituciones como, inem, lestonac entre otros, aportando así a la actividad física y recreación dentro de las instituciones educativas.

Desde la secretaria no se tiene estructurado un plan de formación en actividad física puesto que esto corresponde a cada institución educativa, sin embargo se realiza apoyo y acompañamiento a la mayoría de instituciones, incluyendo componentes desde la recreación para trabajar en las instituciones, se beneficiaron 9 instituciones educativas del municipio (Leningrado, Ormaza, Ciudadela Cuba, Suroriental, Salamanca, el Poblado,

Normal Superior, Remigio Antonio Cañarte, 30 de agosto) en la cuales se conformaron 12 grupos juveniles.

Por otro lado, la secretaría desarrolló 37 eventos comunitarios en actividad física, deporte y recreación, liderados por los grupos juveniles (iniciativas). Así mismo se conformaron 36 grupos juveniles en el municipio, incluyendo instituciones educativas, fundaciones y grupos comunitarios (939 usuarios registrados en el año) 538 hombres y 401 mujeres; 843 mestizos, 35 afros, 11 indígenas y 50 de otras etnias. según su condición se atendieron 51 con vulneración de derechos, 39 habitantes de calle, 22 desplazados, 7 víctimas del conflicto, 47 con discapacidad y 2 de diversidad sexual. Desde el proyecto nuevas tendencias de la actividad física de reporta la conformación de un grupo de parkour y gestión del espacio ante la liga de gimnasia para la práctica. Adicionalmente, Se hizo la implementación de las nuevas tendencias en los espacios juveniles.

Desde el proyecto Juventud activa de reporta una iniciativa apoyada; se realizó festival de retos juveniles en el mes de junio de manera virtual con la participación de 44 jóvenes de los diferentes grupos juveniles, también se desarrollaron las vacaciones recreativas en el parque del café y parque el oso en el mes de diciembre.

Por otro lado, la secretaría desarrolló 37 eventos comunitarios en actividad física, deporte y recreación, liderados por los grupos juveniles (iniciativas). así mismo se conformaron 36 grupos juveniles en el municipio, incluyendo instituciones educativas, fundaciones y grupos comunitarios (939 usuarios registrados en el año) 538 hombres y 401 mujeres; 843 mestizos, 35 afros, 11 indígenas y 50 de otras etnias. según su condición se atendieron 51 con

vulneración de derechos, 39 habitantes de calle, 22 desplazados, 7 víctimas del conflicto, 47 con discapacidad y 2 de diversidad sexual. ntaf conformación de un grupo de parkur.gestion del espacio ante la liga de gimnasia para la práctica.

Adicionalmente, Se hizo la implementación de las nuevas tendencias en los espacios juveniles, activación del grupo de parkur en el municipio de Pereira jac: una iniciativa apoyada; se realizó festival de retos juveniles en el mes de junio de manera virtual con la participación de 44 jóvenes de los diferentes grupos juveniles, también se desarrollaron las vacaciones recreativas en el parque del café y parque el oso en el mes de diciembre. Activación del grupo de parkur en el municipio de Pereira.

5.7 Todos con Cultura

OBJETIVO: Elevar las capacidades y oportunidades de las y los jóvenes para su participación activa en la vida social y productiva.

Tabla 12 Seguimiento año 2020 Consolidado por Categoría 7

POLÍTICA PÚBLICA DE JUVENTUD			
LÍNEA ESTRATÉGICA 7. "TODOS CON ACCESO A LA CULTURA"			VIGENCIA: 2020
CÓDIGO ACCIÓN	ENTIDAD RESPONSABLE	% DE AVANCE DEL PRODUCTO 2020	PRESUPUESTO EJECUTADO (\$)
JU-OB2-A18	Educación	0%	0
JU-OB2-A19	Cultura	100%	199.248.444
JU-OB2-A20	Cultura	100%	590.207.390
JU-OB2-A21	Cultura	100%	199.248.444
JU-OB2-A22	Cultura	0%	0
JU-OB2-A23	Cultura	100%	15.985.500

Avance Categoría	67%	1.004.689.778
------------------	-----	---------------

La categoría todos con acceso a la cultura tiene un avance del 67% según la escala de evaluación es: satisfactorio. Es importante relacionar el presupuesto ejecutado por las Secretarías que corresponde a \$1.004.689.778 el segundo más alto del periodo analizado. A continuación, se muestran las acciones más relevantes para esta línea estratégica aclarando que en el momento de presentarse la pandemia algunas actividades se suspendieron y pasaron a realización virtual.

La Secretaría de Cultura realizó proyectos apoyados por concertación: querendona, tokiomania, la cuadra, coro de flautas batuta, cometa de colores, dialogo entre culturas, seminario de literatura infantil y juvenil, el arte de respirar, ríe baila, ama y vive, escuela social de música, concurso nacional del bambuco, al pie de la letra, se mueve la paz, eje reteje.

Por otra parte, a través de las áreas de la escuela de artes y talentos de la Secretaría de Cultura como: Bandas musico marciales, Banda sinfónica, Coros, Cuerdas pulsadas, cuerdas sinfónicas, artes vivas/danza, artes visuales, teatro. Son procesos formativos de manera gratuita por lo tanto otorga becas permanentes.

Adicionalmente, Se realiza difusión permanente por medio de LA MOVIDA CULTURAL, EL BOLETIN, ENTREVISTAS de la Emisora Cultural de la Secretaría de Cultura.

5.8 Todos en actividades productivas

OBJETIVO: Elevar las capacidades y oportunidades de las y los jóvenes para su participación activa en la vida social y productiva.

Tabla 13. Seguimiento año 2020 Consolidado por Categoría 8

POLÍTICA PÚBLICA DE JUVENTUD			
LÍNEA ESTRATÉGICA 8. "TODOS EN ACTIVIDADES PRODUCTIVAS"			VIGENCIA: 2020
CÓDIGO ACCIÓN	ENTIDAD RESPONSABLE	% DE AVANCE DEL PRODUCTO 2020	PRESUPUESTO EJECUTADO (\$)
JU-OB2-A24	Educación	100%	2.839.500
JU-OB2-A25	Desarrollo Social	100%	19.523.948
JU-OB2-A26	Competitividad	90%	33.136.000
JU-OB2-A27	Competitividad Desarrollo Social	100%	36.091.948
JU-OB2-A28	Competitividad Desarrollo Social	100%	23.265.000
SUB TOTAL		100%	114.856.395

La categoría todos en actividades productivas presenta un avance del 100% calificado como excelente en la evaluación. Esto se debe a la articulación de las secretarías entorno al cumplimiento de las acciones diseñadas.

En este sentido, la Secretaría de Educación realizó semilleros de emprendimiento y de innovación

17 estudiantes beneficiados del programa viven la Universidad.

Durante la vigencia 2020 la Secretaría de Desarrollo Social y Político implementó la estrategia de erradicación de las peores formas de trabajo y protección del joven trabajador. En el marco de la estrategia, se han realizado las siguientes actividades:

- Participación en 8 reuniones programadas por el CIETI para la erradicación del trabajo infantil,

- Participación en 3 Operativos y recorridos diurnos y nocturnos programados por el CIETI: no se identificaron jóvenes trabajadores
- 4 Jornadas de sensibilización e información para promover la denuncia de la Explotación Sexual Comercial: Participaron 111 personas (58 hombres y 53 mujeres), esta actividad se realizó principalmente con la población indígena y migrante, establecida en los albergues dispuestos por la alcaldía de Pereira durante la cuarentena obligatoria decretada por el gobierno nacional.
- 9 Jornadas de difusión a empleadores (comerciantes, y empresarios): incitándolos a la no contratación de menores de edad con el fin de disminuir los índices de menores trabajando.
- 4 Talleres Proyecto de Vida, en Jornadas de sensibilización en los colegios y grupos juveniles. Fueron efectuadas vía telefónica con los jóvenes, debido a la contingencia por covid-19.
- Se actualizó e implemento el plan de acción formulado en el marco de la estrategia de intervención a jóvenes trabajadores con permiso e identificados en perores formas de trabajo, de la siguiente manera fueron intervenidos 111 jóvenes (26 Mujeres y 85 Hombres).

De otra parte, la Secretaría de Competitividad orientación individual virtual tiene la finalidad de cerrar brechas explicativas en base a los lineamientos del servicio público de empleo. donde se abordan temas centrales para beneficio de los buscadores, elaboración de hoja de vida en orden, perfilamiento, marketing laboral, entrevista laboral y envío de hojas de vida.

todo a través de correos, videos conferencias y llamadas telefónicas y WhatsApp.

Adicionalmente, En el marco de la campaña de difusión de la ley de primer empleo a través del proyecto juventud se realizaron las siguientes actividades durante el 2020 por parte de la Secretaría de Desarrollo Social y Político:

- Se realizaron 11 talleres de capacitación sobre ley de primer empleo en organizaciones juveniles e instituciones educativas.
- 25 visitas a sectores productivos con el fin de difundir la ley de primer empleo.

En total se realizaron 843 atenciones (356 hombres y 487 mujeres).

En total se realizaron 486 atenciones (269 hombres y 217 mujeres)

La Secretaría de Competitividad realizó campañas de sensibilización en el primer empleo a 128 empresas y 3 maratones de empleo solo para jóvenes. 1 jornada de teletrabajo el 23 de septiembre, enfocada en contratar personal joven, sin o con poca experiencia.

En cuanto las iniciativas productivas de jóvenes se Diagnosticó, asesoró y fortaleció microempresas pertenecientes a jóvenes.

A través de la Secretaría de Desarrollo Económico y Competitividad se dio la reapertura de restaurantes, gimnasios, comercio, iglesias, hoteles y bares

acompañamiento a empresarios para acceder a convocatorias del gobierno nacional.

5.9 Todos Participando en espacios Sociales

OBJETIVO: Fortalecimiento de la ciudadanía juvenil y de los mecanismos de participación para los y las jóvenes

Tabla 14. Seguimiento año 2020 Consolidado por Categoría 9

POLÍTICA PÚBLICA DE JUVENTUD			
LÍNEA ESTRATÉGICA 9. "TODOS PARTICIPANDO EN ESPACIOS SOCIALES"			VIGENCIA: 2020
CÓDIGO ACCIÓN	ENTIDAD RESPONSABLE	% DE AVANCE DEL PRODUCTO 2020	PRESUPUESTO EJECUTADO (\$)
U-OB3-A1	Educación	100%	15.596.600
U-OB3-A2	Educación	100%	15.596.600
U-OB3-A3	Desarrollo Social	71%	26.462.899
U-OB3-A4	Desarrollo Social	100%	26.462.899
U-OB3-A5	Desarrollo Social	100%	26.462.899
U-OB3-A6	Desarrollo Social	0%	
U-OB3-A7	Desarrollo Social	0%	
U-OB3-A8	Sec. Planeación	0%	
U-OB3-A9	Desarrollo Social	0%	
U-OB3-A10	Desarrollo Social	0%	26.462.899
Avance de Categoría		57%	137.044.795

La categoría todos participando en espacios sociales tiene un avance del 57% calificado como débil, lo que implica que es necesario realizar un reforzamiento en las estrategias propias en la cual se mejore esta puntuación. Adicionalmente se destaca que es la única línea estratégica por debajo del 60% lo cual ocasiona una leve caída en el promedio general

del avance de la política pública. Sin embargo, se muestran las acciones relevantes de dicho segmento.

La Secretaría de Educación llevó a cabo múltiples conversatorios, capacitaciones, diplomados y charlas a los estudiantes que pertenecen a la red de personeros escolares. Además de ello se acompañó la conformación de FEGOES. Se acompañó la elección de todos los personeros de las instituciones educativas públicas y privadas del Municipio de Pereira.

Por otra parte, la Secretaría de Desarrollo Social y Político en esta meta de Política Pública, considera que las casas de la juventud como espacios itinerantes, donde se centralizan acciones dirigidas a la juventud y no como la construcción y adecuación de obras civiles. Adicionalmente, del 17 al 20 de noviembre se realizó la semana de la Juventud, de forma virtual y presencial en las casas Itinerantes (Lucy Tejada/ Auditorio Universidad del área Andina) brindando un total de 736 atenciones (295 hombres y 441 mujeres).

Durante la vigencia 2020, se ejerció control social juvenil a través de la red conformada por:

- La plataforma juvenil
- EL Consejo Municipal de política social
- El Comité Municipal de PP de Discapacidad
- La Mesa Departamental de Juventud
- Personeros y consejeros estudiantiles

Por parte del proyecto juventud se brindó apoyo y acompañamiento relacionado con la participación social y política y con ley de ciudadanía juvenil.

Finalmente, en cuanto a las JAC, desde el proyecto juventud se cuenta con la estrategia de participación social y política que consta de 5 acciones desarrolladas durante la vigencia 2020:

- Apoyó a conversatorios con dignatarios jóvenes de la administración pública municipal, concejales, secretarios de despacho, gerentes de instituciones y organismos públicos.
- Desarrollo de Talleres y charlas para la promoción de la participación de los jóvenes en las Juntas de Acción Comunal a través de la difusión de la Ley 743 de 2002 e igualmente para socializar las leyes 134 de 1994 que regula los mecanismos de participación ciudadana y la Ley 850 de 2003 que reglamenta las veedurías ciudadanas.
- Talleres de motivación para la participación juvenil con la intervención del equipo psicosocial del Proyecto de Juventud.
- Socialización por medio de charlas didácticas acerca de la importancia de participar en la conformación del Consejo Municipal de Juventud y el rol de este mecanismo de participación directa.
- Socialización de los derechos de los jóvenes difundiendo lo consagrado en el "Estatuto de Ciudadanía Juvenil" o Ley Estatutaria 1622 de 2013 y la Ley Estatutaria 1885 de 2018, por medio de talleres a cargo del profesional del Proyecto de Juventud encargado de esta temática.

En total se brindaron 339 atenciones (160 hombres y 179 mujeres)

Para la medición, según la base de datos de los organismos comunales a diciembre 31 hay 407 juntas registradas con 339 usuarios jóvenes, que pertenecen a 334 JAC.

334 JAC con jóvenes/ de 407 JAC registradas *100= 82,06%

En total se brindaron 224 atenciones (132 hombres y 92 mujeres).

Tabla15. Seguimiento año 2020 Consolidado por Categoría 10

POLÍTICA PÚBLICA DE JUVENTUD			
LÍNEA ESTRATÉGICA 10. "RESTABLECIMIENTO DE DERECHOS"			VIGENCIA: 2020
CÓDIGO ACCIÓN	ENTIDAD RESPONSABLE	% DE AVANCE DEL PRODUCTO 2020	PRESUPUESTO EJECUTADO (\$)
JU-OB4-A1	- Desarrollo Social	100%	55.568.519
JU-OB4-A2	- Desarrollo Social	100%	19.523.948
JU-OB4-A3	- Desarrollo Social	100%	38.078.282
Avance de Categoría		100%	113.170.749

la categoría restablecimiento de derechos tiene un avance del 100% calificada excelente debido a que todas sus acciones cumplieron dentro del desarrollo de las actividades de la política pública.

En la Secretaría de Desarrollo Social y Político, ha fortalecido el recurso humano para la atención y el restablecimiento de derechos vulnerados, con la contratación del siguiente equipo:

Las Comisarías se fortalecieron a través del proyecto Fortalecimiento de la convivencia social y familiar en el municipio de Pereira, con la contratación

de personal profesional del área legal y psico social, de técnicos y auxiliares a través del proyecto así:

- 17 abogados
- 10 psicólogas
- 04 trabajadoras Sociales
- 04 técnicos
- 02 auxiliares administrativos.

Para un total de 37 personas contratadas en el proceso de fortalecimiento de las Comisarías de Familia. Además, se creó la Comisaría nocturna. El personal total de las comisarías es de 68 personas así:

Descripción Total Planta Y Contratistas

- 6 comisarios: 6 de planta y 0 contratistas
- 21 abogados: 4 de planta y 17 contratistas
- 14 psicólogas: 4 de planta y 10 contratistas
- 8 trabajadoras Sociales o Prof. Desarrollo Familiar: 4 de planta y 4 contratistas
- 9 técnicos: 5 planta y 4 contratistas
- 10 auxiliares administrativos: 8 de Planta y 2 contratistas

Adicionalmente para fortalecer las acciones de prevención a la violencia sexual e intrafamiliar desde el proyecto juventud se cuenta con 2 estrategias:

- Violencia intrafamiliar y de pareja
- Prevención de la Explotación sexual

En total, se brindaron 1453 atenciones (668 hombres y 785 mujeres).

Por otra parte, durante la vigencia 2020 se realizaron 372 atenciones por VI de 372 que solicitaron del servicio. (138 hombres y 234 mujeres) Cumpliéndose con el 100% de la meta. Para adaptar el Plan nacional de prevención de la explotación sexual, desde el proyecto juventud se formula la estrategia Prevención de la Explotación Sexual, la cual cuenta con 6 actividades que se desarrollaron en un 100% durante la vigencia 2020:

- Educación sexual.
- Sexualidad mucho más que sexo.
- Difusión Rutas de atención en caso de violencia sexual.
- Taller violencia intrafamiliar y de pareja
- Valoraciones y orientaciones Psicológicas con su respectivo seguimiento.
- Sensibilizaciones en prevención de la explotación sexual

En total se brindaron 1012 atenciones (495 hombres y 517 mujeres).

Finalmente, En la vigencia 2020 para el cumplimiento de la meta se actualizó la Estrategia de derechos y deberes de los y las jóvenes y la prevención del estigma y la discriminación.

Las actividades efectuadas son las siguientes:

- Capacitaciones a jóvenes en derechos y deberes de los y las jóvenes
- Capacitaciones prevención del estigma y la discriminación

En total se beneficiaron 1087 jóvenes (498 hombres y 629 mujeres).

Conclusiones y Recomendaciones

La política Pública de Juventud para el año 2020 presenta un avance del 82,7%, registrando incluso a pesar de la emergencia sanitaria de la pandemia COVID-19, aumento del 1,7% con respecto al año 2019. Adicionalmente, dentro de las evaluaciones que tiene la Secretaría de Planeación obtiene una posición excelente según dicho parámetro, sin embargo, es necesario precisar que para garantizar el goce efectivo de los derechos de los jóvenes de Pereira es y a raíz de los últimos hechos presentados en el país, es necesario tener en cuenta algunos aspectos relevantes para los futuros procesos.

1- Metodología.

Este proceso se ha venido desarrollando año tras año, bajo los lineamientos metodológicos que se trazan desde el Sistema Municipal de Políticas Públicas – SMPP-, los cuales han sido revisados y ajustados, tomando en cuenta las disposiciones y exigencias metodológicas emanadas del DNP, en materia de Políticas Públicas y atendiendo a la metodología de “Evaluación de Productos” establecida en la Guía metodológica para el Seguimiento y la Evaluación a políticas públicas, establecida por dicha entidad ².

A partir de este marco, se definió la “Matriz de Seguimiento 2020” normalizada para todas las políticas y con base en dicho instrumento, la Dirección envió comunicados oficiales por el aplicativo SAIA, a todas las Secretarías, Institutos Descentralizados y Dependencias con responsabilidad en la ejecución

correspondiente a las acciones de las diferentes políticas, solicitando el respectivo reporte sobre su cumplimiento a corte del 31 de diciembre del 2020

2- Observaciones en el Seguimiento.

En esta acción, es fundamental, que se incluyan los cronogramas de seguimiento a cada objetivo, a fin de realizar un control previo, más colaborativo en función del logro.

Así mismo, las consideraciones relacionadas a la pedagogía del S.P.P. respecto a la difusión en temas como la caracterización, donde se citan errores estructurales, valdría la pena conocer del por qué se incurrió en el citado error, ya sea por desconocimiento, desgaste o cansancio del funcionario, o el formato no es claro.

3- Análisis y Recomendación La categoría todos participando en espacios sociales

El avance del 57% calificado como débil, obliga a que en la oportunidad de mejora, se planteen opciones de formación y capacitación en aspectos relacionados con:

- Identidad y Pertenencia. (Familia, Comunidad, Ciudad, Dpto. País)
- Deberes y Obligaciones Ciudadanas.(Constitucionales)
- Principios y Valores.
- Valor del Emprendimiento - Evolución a la Empresa.- Importancia de la generación de empleo.
- Liderazgo Juvenil como Valor Ciudadano
- Hábitos para una buena Comunicación.

Lo anterior a fin de equilibrar la positiva formación político social, que a pesar de ser robusta no ilustra sobre los mecanismos de participación ciudadana y la responsabilidad electoral e impacto en su futuro, fortaleciendo desde lo cívico, la ética y moral individual, con efecto colectivo; contribuyendo de manera estructural a la formación integral de jóvenes, con un conocimiento claro, de cómo funciona y cuál es la organización del Estado, sus deberes y obligaciones para con el mismo, y fortalecidos por principios y valores, para renovar el espíritu emprendedor de nuestra ciudad

Así mismo es necesario precisar que las acciones determinadas por algunas Secretarías caso puntual Desarrollo Social y Político no corresponden exclusivamente a la atención de equidad de género y sino que por el contrario cumplen misiones generales que benefician a toda la población. Este es el caso de :

- 6 Comisarios: 6 de planta y 0 contratistas
- 21 Abogados: 4 de planta y 17 contratistas
- 14 Psicólogas: 4 de planta y 10 contratistas
- 8 Trabajadoras Sociales o Prof. Dijo Fliar: 4 de planta y 4 contratistas
- 9 Técnicos: 5 planta y 4 contratistas
- 10 Auxiliares administrativos: 8 de Planta y 2 contratistas

Acciones que hacen parte de la consolidación de las comisarías diurna y nocturna indetificadas en los seguimientos de Juventud y Equidad de Género.

4- Recomendaciones

La Políticas Públicas, cuyos objetivos, están perfectamente definidos, con metodologías y planificación que atienden altos estándares normativos, deben considerar de manera cercana, la construcción social de cada política, en el marco de contingencias superiores, o de fuerza mayor tales como, Desastres

Naturales, Pandemias, Fenómenos Sociales, Violencia e Insurrección Generalizada, hechos que a todas luces obligan a estructurar cursos de acción, que permiten crear anexos, y no cambian el espíritu de la P.P.

Lo anterior y en el caso particular de la Política Pública de la Juventud, la contingencia de fuerza mayor, (Pandemia) nos conducen a replantear escenarios más coherentes con la realidad actual, para analizar el efecto post pandemia y alteración psicológica en este grupo en particular, dado que el confinamiento, sumado a factores, de Ansiedad y Depresión, obligan a un tamizaje, para reorientar aspectos generales o particulares de la P.P. con el fin de considerarlo como contingencia.

