


Versión: 02


Fecha de Vigencia: 11 septiembre 2020


ANEXO No. 3
MUNICIPIO DE PEREIRA
ESTADO DE RESULTADOS
INDIVIDUAL
30 DE JUNIO DE 2022
(Cifras en pesos)

	jun-2022	jun-2021
INGRESOS SIN CONTRAPRESTACION	818.429.828.084	575.948.156.429
Ingresos fiscales	495.584.790.581	332.453.157.991
Transferencias y subvenciones	311.240.985.073	233.554.240.074
Operaciones Interinstitucionales	11.604.052.430	9.940.758.364
GASTOS OPERACIONALES	463.768.540.399	367.308.316.905
De administración y operación	73.531.842.575	44.528.268.215
Deterioro, depreciaciones y amort.	12.940.444.025	9.731.550.779
Transferencias y subvenciones	22.506.661.396	18.639.895.073
Gasto público social	339.976.610.543	281.491.479.049
Operaciones Interinstitucionales	14.812.981.860	12.917.123.789
SUPERAVIT OPERACIONAL	354.661.287.685	208.639.839.524
OTROS INGRESOS	90.721.491.907	8.732.081.276
Otros ingresos	90.721.491.907	8.732.081.276
OTROS GASTOS	18.317.968.754	9.622.023.225
Otros gastos	18.317.968.754	9.622.023.225
EXCEDENTE DEL EJERCICIO	427.064.810.838	207.749.897.577


CARLOS ALBERTO MAYA LOPEZ
Alcalde Municipal


ALICIA ACUÑA ARANGO
Sub Secretaria de Asuntos Financieros


HECTOR FABIO CASTRO CALVO
Secretaria de Hacienda (e)


HECTOR FABIO CASTRO CALVO
Director Operativo de Contaduría
TP 153376-T

ANEXO No. 4
MUNICIPIO DE PEREIRA
ESTADO DE RESULTADOS
INDIVIDUAL
30 DE JUNIO DE 2022
(Cifras en pesos)

	jun-2022	jun-2021
INGRESOS SIN CONTRAPRESTACION	818.429.828.084	575.948.156.429
Ingresos Fiscales	495.584.790.581	332.453.157.991
Impuestos	451.905.675.688	293.123.564.411
Contribuciones, tasas e ingresos no tributarios	49.898.843.243	39.692.339.121
Devoluciones y descuentos	(6.219.728.350)	(362.745.541)
Transferencias y subvenciones	311.240.985.073	233.554.240.074
Sistema General Participaciones	184.444.983.418	163.385.849.113
Sistema General de Regalías	935.266.040	428.114.100
Sistema de Seguridad Social en Salud	67.183.057.736	52.774.039.715
Otras Transferencias	58.677.677.879	16.966.237.146
Operaciones Interinstitucionales	11.604.052.430	9.940.758.364
Fondos Recibidos	11.604.052.430	9.940.758.364
GASTOS OPERACIONALES	463.768.540.399	367.308.316.905
De administración y operación	73.531.842.575	44.528.268.215
Sueldos y Salarios	18.037.863.378	15.778.043.785
Contribuciones Imputadas	40.819.079	42.470.059
Contribuciones Efectivas	6.549.258.658	4.657.613.588
Aportes sobre la Nómina	990.751.200	754.967.400
Prestaciones Sociales	24.967.164.255	6.255.203.976
Gastos de Personal Diversos	649.246.008	2.844.155.538
Generales	20.423.598.988	11.653.347.053
Impuestos, contribuciones y tasas	1.873.141.009	2.542.466.816
Deterioro, Depreciaciones, Amortizaciones y Provisiones	12.940.444.025	9.731.550.779
Deterioro de inversiones	479.489.649	-
Depreciación de propiedades planta y equipo	5.683.214.613	4.140.935.755
Depreciación de Propiedades de Inversión	17.717.387	17.717.387
Depreciación de Bienes de Uso Público	6.687.721.909	5.523.686.018
Amortización de activos Intangibles	72.300.467	49.211.619
Transferencias subvenciones	22.506.661.396	18.639.895.073
Otras Transferencias	22.506.661.396	17.956.286.525
Subvenciones	-	683.608.548
Gasto Público Social	339.976.610.543	281.491.479.049
Educación	146.436.195.497	131.600.362.778
Salud	123.169.341.097	102.994.244.561
Agua Potable y Saneamiento Básico	1.134.451.220	-
Vivienda	1.278.458.434	741.449.721
Recreación y Deporte	2.202.236.516	1.632.457.928
Cultura	3.052.455.175	1.506.256.245
Desarrollo Comunitario y Bienestar Social	51.887.951.890	39.484.886.693
Medio Ambiente	10.815.520.714	3.513.803.123
Subsidios Asignado	-	18.018.000
OPERACIONES INTERINSTITUCIONALES	14.812.981.860	12.917.123.789
Fondos entregados	14.812.981.860	12.917.123.789

ANEXO No. 4
MUNICIPIO DE PEREIRA
ESTADO DE RESULTADOS
INDIVIDUAL
30 DE JUNIO DE 2022
(Cifras en pesos)

jun-2022

jun-2021



SUPERAVIT O PERDIDA OPERACIONAL

354.661.287.685

208.639.839.524

OTROS INGRESOS

90.721.491.907

8.732.081.276

Financieros

2.468.752.966

3.470.801.217

Ajuste por Diferencia en Cambio

175.205.363

73.141.176

Ingresos Diversos

21.052.104.345

4.830.117.731

Ganancias en la aplicación del metodo de participacion

15.524.789.083

-

Ganancias en la aplicación del metodo de participacion

48.924.555.137

-

Reversión de las Perdidas por Deterioro

2.576.085.013

358.021.152

OTROS GASTOS

18.317.968.754

9.622.023.225

Ajuste por diferencia en cambio

477.478.313

524.910.241

Financieros

7.600.892.659

7.975.730.505

Perdidas por la aplicación del metodo de participacion

7.549.725.406

-

Gastos Diversos


2.689.872.376

1.121.382.479

EXCEDENTE DEL EJERCICIO

427.064.810.838

207.749.897.577



CARLOS ALBERTO MAYA LOPEZ
Alcalde Municipal



HECTOR FABIO CASTRO CALVO
Secretaria de Hacienda (e)



ALICIA ACUÑA ARANGO
Sub Secretaria de Asuntos Financieros



HECTOR FABIO CASTRO CALVO
Director Operativo de Contaduria
TP 153376-T

