



# **Informe de Gestión 2021**

## **Secretaría de Infraestructura de Pereira**

# Ejecución Presupuestal

Rubro	Nombre	Proyecto	Presupuesto Asignado	Ejecutado	%
3455	GESTION DEL RIESGO DE DESASTRES Y ATENCION DE EMERGENCIAS	CONSTRUCCIÓN DE OBRAS PARA LA MITIGACIÓN DEL RIESGO EN EL MUNICIPIO DE . PEREIRA	\$ 14.359.862.781	\$ 14.276.957.831	97.6 %
3405	MAS PARQUES Y MEJORES ESPACIOS PUBLICOS	MEJORAMIENTO DEL MANTENIMIENTO E INCREMENTO DE LOS EQUIPAMIENTOS COLECTIVOS EN EL MUNICIPIO DE PEREIRA	\$ 1.585.000.000	\$ 1.566.200.193	98.8 %

# Ejecución Presupuestal

Rubro	Nombre	Proyecto	Presupuesto Asignado	Ejecutado	%
3221	MAS EDUCACION PARA HACER DE PEREIRA UNA NUEVA HISTORIA	MANTENIMIENTO Y/O MEJORAMIENTO DE LOS ESTABLECIMIENTO S EDUCATIVOS PÚBLICOS EN EL MUNICIPIO DE PEREIRA	\$ 585.000.000	\$ 580.623.149	99.2 %
3242	PEREIRA SE MUEVE MAS	MEJORAMIENTO DEL MANTENIMIENTO, CAPACIDAD Y CONECTIVIDAD DE LAS VÍAS EN EL MUNICIPIO DE PEREIRA	\$ 45.187.749.264	\$ 44.620.425.798	99 %

# Ejecución Presupuestal

Rubro	Nombre	Proyecto	Presupuesto Asignado	Ejecutado	%
3242	PEREIRA SE MUEVE MAS	MEJORAMIENTO TECNICO DE LA MAQUINARIA Y DEL PARQUE AUTOMOTOR DEL MUNICIPIO DE PEREIRA	\$ 740.258.467	\$ 733.771.806	99.1 %
3321	GESTION DE LOS SERVICIOS ECOSISTEMICOS	MEJORAMIENTO E INCREMENTO DEL ESPACIO PÚBLICO Y NÚMERO DE ARBOLES EN EL MUNICIPIO DE PEREIRA (ARBOLES)	\$ 790.000.000	\$ 777.139.198	98.4 %

# Ejecución Presupuestal

Rubro	Nombre	Proyecto	Presupuesto Asignado	Ejecutado	%
3405	MAS PARQUES Y MEJORES ESPACIOS PUBLICOS	MEJORAMIENTO E INCREMENTO DEL ESPACIO PÚBLICO Y NÚMERO DE ARBOLES EN EL MUNICIPIO DE PEREIRA	\$ 1.118.000.000	\$ 1.095.915.599	98 %
3243	TRANSPORTE PUBLICO INTEGRADO, MULTIMODAL	CONSTRUCCIÓN DE LA INFRAESTRUCTURA PARA LA OPERACIÓN DEL CABLE AEREO COMO SISTEMA INTEGRADO DE TRANSPORTE PUBLICO EN PEREIRA	\$ 14.359.862.781	\$ 8.606.365.974	60 %



# Ejecución Presupuestal

Rubro	Nombre	Proyecto	Presupuesto Asignado	Ejecutado	%
3403	SERVICIO PUBLICO DE ASEO	ADECUACIÓN MANEJO Y MANTENIMIENTO DE LA ESCOMBRERA EN EL MUNICIPIO DE PEREIRA	\$ 100.000.000	\$ 84.166.635	84.2 %
3211	ALUMBRADO PUBLICO INTELIGENTE	MODERNIZACIÓN DE LA PRESTACIÓN DEL SERVICIO DE ALUMBRADO PUBLICO EN EL MUNICIPIO DE PEREIRA	\$ 24.584.537.613	\$ 23.608.000.927	96 %
		TOTAL	\$ 103.682.408.125	\$ 95.949.567.110	93 %

# LÍNEA ESTRATÉGICA **PEREIRA** PARA LA **GENTE**

“ACUERDO POR UNA CIUDAD PARA LA  
GENTE, CON EQUIDAD Y ENFOQUE  
DIFERENCIAL”





# **MÁS** **EDUCACIÓN PARA** **HACER DE PEREIRA** **UNA NUEVA HISTORIA**



**PEREIRA**  
Gobierno de la Ciudad  
CAPITAL DEL EJE



# INSTITUCIONES INTERVENIDAS

Institución	Actividad	Inversión
I. E La Julita	Pintura cancha	\$5.714.987
Escuela barrio Providencia	Pintura, plomería, techos y carpintería	\$54.288.282
I.E María Dolorosa	Techos	\$1.985.056
Colegio Jesús M. Ormaza	Pintura, plomería y techos	\$4.835.510
I.E Ciudad Boquía	Plomería, construcción tienda escolar	\$14.071.495
I.E Alfredo García	Limpieza canales, pintura e impermeabilización placa	\$3.922.442

# INSTITUCIONES INTERVENIDAS

Institución	Actividad	Inversión
Escuela María Cristina Gómez	Pintura y techos	\$39.948.537
Colegio Altagracia	Reparación de recámara	\$2.093.233
Colegio San Joaquín	Pintura	\$14.431.583
Colegio Técnico Superior	Red eléctrica	\$2.764.170
Colegio Luis Carlos González	Techos	\$331.948
Escuela vereda El Retiro	Techos y pintura	\$5.388.934
Escuela La Dulcera	Plomería	\$1.986.552

# INSTITUCIONES INTERVENIDAS

Institución	Actividad	Inversión
Remigio A Cañarte	Cielo raso y carpintería	\$ 26.432.628
Escuela Yarumito	Pintura	\$ 13.140.567
José Antonio Galán	Techos y plomería	\$ 41.678.920
Escuela El Congolo	Techos, pintura y soldadura	\$ 7.784.382
Escuela el Chocho	Redes eléctricas	\$ 1.146.458
Carlos Castro Saavedra	Cubierta en estructura metálica y redes eléctricas	\$ 115.667.494
Carlota Sánchez	Reparación techos y canales	\$ 3.875.413

# INSTITUCIONES INTERVENIDAS

Institución	Actividad	Inversión
Rafael Uribe Uribe	Techos	\$ 3.215.467
Escuela Juan XXIII	Canales y redes eléctricas	\$ 2.047.820

**En total se realizó intervención en 22 instituciones educativas en 2021.**

# META PLAN DE DESARROLLO

**INDICADOR**

**META 2021**

**EJECUTADO 2021**

**ACUMULADO**

**NÚMERO DE  
INSTITUCIONES  
EDUCATIVAS  
RESTAURADAS**

**27**

**22**

**50**

**INVERSIÓN TOTAL 2021: \$ 366.419.930**



**PEREIRA**  
Gobierno de la Ciudad  
CAPITAL DEL EJE



# INVERSIÓN POR COMUNAS Y COREGIMIENTOS

Comuna / Corregimiento	Inversión
Comuna Boston	\$ 54.288.282
Comuna Centro	\$ 9.075.936
Comuna Cuba	\$ 6.883.330
Comuna del Café	\$ 14.071.495
Comuna Río Otún	\$ 3.922.442
Comuna San Joaquín	\$ 14.431.583
Comuna Universidad	\$ 8.479.157
Comuna San Nicolás	\$ 1.986.552
Corregimiento de Altagracia	\$ 42.041.770
Corregimiento de Morelia	\$ 13.173.316
Corregimiento Tribunas Córcega	\$ 81.252.115
Corregimiento La Bella	\$ 1.146.458
Corregimiento de Puerto Caldas	\$ 115.667.494



# **SERVICIO PÚBLICO DE ASEO**



**PEREIRA**  
Gobierno de la Ciudad  
CAPITAL DEL EJE





# **AUMENTAR** **LA CAPACIDAD** **OPERATIVA DE** **LA ESCOMBRERA** **MUNICIPAL**

# META PLAN DE DESARROLLO

**INDICADOR**

**META 2021**

**EJECUTADO 2021**

**ACUMULADO**

**CAPACIDAD  
AMPLIADA  
ESCOMBRERA  
MUNICIPAL  
EN M3**

**1.200**

**20.000**

**20.000**

**INVERSIÓN TOTAL 2021: \$ 64.431.778**

**EMPLEOS GENERADOS: 10**

# LÍNEA ESTRATÉGICA **PEREIRA** **MODERNA**

“ACUERDO POR UNA CIUDAD MODERNA,  
SEGURA, EMPRENDEDORA Y  
ECONÓMICAMENTE SOSTENIBLE”







# **MÁS** **PARQUES** **Y MEJORES** **ESPACIOS PÚBLICOS**



# **MANTENIMIENTO Y ADECUACIÓN DE EQUIPAMIENTOS COLECTIVOS**

# META PLAN DE DESARROLLO

**INDICADOR**

**META 2021**

**EJECUTADO 2021**

**ACUMULADO**

**NÚMERO DE  
EQUIPAMIENTOS  
COLECTIVOS  
ADECUADOS**

**55**

**162**

**237**

**INVERSIÓN TOTAL 2021: \$ 4.686.259.890**

**EMPLEOS GENERADOS: 55**



# EQUIPAMIENTOS COLECTIVOS MÁS IMPORTANTES INTERVENIDOS

Equipamiento	Inversión
Estación de bomberos de Villa Santana	\$ 2.271.370.947
Construcción caseta comunal Villa de La Paz	\$ 124.529.507
Construcción caseta comunal Olaya Herrera	\$ 158.819.437
Adecuación instalación de mástil de 25 m de altura en el cerro Canceles	\$ 67.879.786
Mirador de Altagracia	\$ 48.877.935
Alcantarillado Calle Larga	\$ 48.348.210
Alcantarillado vía Megacentro	\$ 75.763.468

# INVERSIÓN POR COMUNAS Y COREGIMIENTOS

Comuna / Corregimiento	Inversión
Comuna Boston	\$ 386.140.754
Comuna Centro	\$ 431.981.117
Comuna Cuba	\$ 53.103.211
Comuna del Café	\$ 93.771.283
Comuna Río Otún	\$ 152.717.522
Comuna San Joaquín	\$ 92.506.451
Comuna Universidad	\$ 82.901.321
Comuna San Nicolás	\$ 41.766.625
Comuna Oriente	\$ 87.763.052
Comuna Consota	\$ 177.113.601
Comuna El Jardín	\$ 8.953.400
Comuna Villavicencio	\$ 11.058.527
Villa Santana	\$2.402.032.913



## INVERSIÓN POR COMUNAS Y COREGIMIENTOS

Comuna / Corregimiento	Inversión
Comuna Olímpica	\$ 126.262.137
Comuna Ferrocarril	\$ 4.139.977
Comuna El Oso	\$ 32.770.415
Comuna El Poblado	\$ 22.005.231
Comuna Perla del Otún	\$ 71.469.307
Corregimiento de Tribunas Córcega	\$ 8.319.970
Corregimiento de Combia Alta y Baja	\$ 86.402.886
Corregimiento de Altagracia	\$ 94.581.469
Corregimiento de Morelia	\$ 49.123.190
Corregimiento de Cerritos	\$ 14.316.871
Corregimiento La Bella	\$ 12.642.135
Corregimiento de Arabia	\$ 86.269.179

## INVERSIÓN POR COMUNAS Y COREGIMIENTOS


Comuna / Corregimiento	Inversión
Corregimiento La Florida	\$ 2.270.860
Corregimiento de Caimalito	\$ 32.461.724
Total	\$ 4.686.259.890

# **PEREIRA SE MUEVE MÁS**





# **CONSTRUCCIÓN DE NUEVAS VÍAS URBANAS PARA MEJORAR LA CONECTIVIDAD DE LA CIUDAD**



# VÍAS NUEVAS CONTRATADAS 2021

Vía	Km	Inversión
Avenida Los Colibríes	3.4	\$ 31.861.895.281
Pueblito Paisa	0.230	\$ 571.374.376
Bello Horizonte Mz 8 y 9	0.140	\$ 231.381.712
Samaria 1	0.120	\$ 262.852.056
Interventoría avenida Los Colibríes		\$ 2.815.970.447
Total	3.9	\$ 35.743473.872



## INVERSIÓN POR COMUNAS Y CORREGIMIENTOS

Comuna / Corregimiento	Inversión
Comuna Concepción	571.374.376
Comuna San Joaquín	231.381.712
Comuna El Poblado	262.852.056
Corregimiento de Corritos	\$ 34.677.865.728
<b>Total</b>	<b>\$ 35.743.473.872</b>

# META PLAN DE DESARROLLO

**INDICADOR**

**META 2021**

**EJECUTADO 2021**

**ACUMULADO**

**KILÓMETROS DE  
VÍAS  
URBANAS  
CONSTRUIDAS**

**3**

**3.9**

**6.1**

**INVERSIÓN TOTAL 2021: \$ 35.743.473.872**

**EMPLEOS GENERADOS: 358**



# **CONSTRUCCIÓN DE NUEVAS CICLORUTAS PARA INCENTIVAR TRANSPORTE ALTERNATIVO**

## **CICLO ESTRUCTURA NUEVA CONTRATADA 2021**

<b>Clicoruta</b>	<b>Km</b>	<b>Inversión</b>
<b>Avenida Los Colibríes</b>	<b>3.4</b>	<b>\$ 31.861.895.281</b>
<b>Interventoría avenida Los Colibríes</b>		<b>\$ 2.815.970.447</b>
<b>Total</b>	<b>3.4</b>	<b>\$ 34.677.865.728</b>

## INVERSIÓN POR COMUNAS Y COREGIMIENTOS

Comuna / Corregimiento	Inversión
Corregimiento de Cerritos	\$ 34.677.865.728
Total	\$ 34.677.865.728

# META PLAN DE DESARROLLO

INDICADOR	META 2021	EJECUTADO 2021	ACUMULADO
KILÓMETROS DE CICLO INFRAESTRUCTURA CONSTRUIDOS	2	3.4	3.4

**INVERSIÓN TOTAL 2021: \$ 34.677.865.728**



# **MANTENIMIENTO DE VÍAS URBANAS PARA MEJORAR LA CONECTIVIDAD DE LA CIUDAD**



# VÍAS INTERVENIDAS

Vía	M2	Comuna
Cero huecos avenida 30 de agosto frente a jugos Hit	700	OLIMPICA
Cero huecos sector el Cardal	700	SAN JOAQUÍN
Cero huecos sector Villa del Prado Alto	700	EL POBLADO
Reparación tramo glorieta calle 50 avienid de Las Américas	700	EL JARDÍN
Adecuación calle 17 sector La 14	210	UNIVERSIDAD
Cero huecos en carrera 12 con calle 10	700	CENTRO
Caimalito vía principal	1.400	CAIMALITO
Cale 84 con carrera 40, barrio El Cardal	420	SAN JOAQUÍN
Calle 36 con carrera 13, La Elvira	350	CENTRO
Carrera17 con calle 19 B Los Almendros	420	BOSTON

# VÍAS INTERVENIDAS

Vía	M2	Comuna
Av. 30 de agosto: Unicentro, estación Ukumarí, Las Garzas calle 35	1400	JARDÍN
Sauces calle 72 cra 35	700	CUBA
Vía acceso Cerro Canceles	700	UNIVERSIDAD
Vía a Altagracia	480	ALTAGRACIA
Calle 17 entre cras 5 y 6	50	CENTRO
Carrera 5 entre calles 19 y 20	50	CENTRO
Calle 72 parque Guadalupe Zapata	280	CUBA
Parcheo vía barrios Poblado 2, Barajas y Villa del Prado	120	EL POBLADO
Vías Villa Olímpica	120	OLIMPICA
Vías sector Los Sauces	60	CUBA
Carrera 4 con calle 15	240	CENTRO

# VÍAS INTERVENIDAS

Vía	M2	Comuna
Vía cra 4 con calle 20	700	CENTRO
Vía cra 4 entre calles 20 y 21	700	CENTRO
Vía posterior Alkosto	700	CENTRO
Calle 85 El Cardal	1400	EL JARDÍN
Vía Alta Vista – Perla de Sur	700	SAN JOAQUÍN
Vía San Joaquín – El Cardal	2100	SAN JOAQUÍN
Vía entre El Cardal y Guadalcanal	700	SAN JOAQUÍN
Cra 14 entre calles 13 y 14	700	CENTRO
Vía Mundo Nuevo – La Mina	700	LA BELLA
Av. Sur Sector Coralina	1400	SAN JOAQUÍN
Av. Sur Cuba sector La Isla Puente	350	CUBA



# VÍAS INTERVENIDAS

Vía	M2	Comuna
Av. Sur glorieta calle 50	350	EL JARDÍN
Av. Sur sector Deogracias Cardona	350	BOSTON
Av. Sur Sector calle 21	700	BOSTON
Av. Sur puente quebrada La Dulcera hacia entrada al Jardín	2100	BOSTON
Vía Principal y junto a la iglesia Arabia	700	ARABIA
El Viajero.	350	FERROCARRIL
Unicentro	1050	FERROCARRIL
Cra 8 con calle 40	700	CENTRO
Sector Villa Olímpica	1400	OLIMPICA
Villa Verde	1400	EL POBLADO
Cra 6 entre calles 34 y 40	3500	CENTRO
Sector terminal de transporte	700	BOSTON

# VÍAS INTERVENIDAS

Vía	M2	Comuna
Vía barrio Venecia	1400	EL POBLADO
Barrio Centenario calle 24 con cra 14	700	SAN NICOLÁS
Calle 25 ente carreras 15, 15 bis y 16	700	CENTRO
Carrera 18e sector Homecenter y Alkosto	700	EL JARDÍN
Carrera 5 entre calle 60 y 62	1400	DEL CAFÉ
Calle 22 B entre carreras 20 B y 21	700	BOSTON
Av. 30 de agosto	700	JARDIN
Acceso barrio La Alameda	700	DEL CAFÉ
Carrera 10 con 33 esquina, Carrera 12 con 28 y Av. 30 de Agosto	420	CENTRO
Cra 20 entre calles 20 y 22	700	BOSTON
Avenida longitudinal con calle 40	350	JARDÍN

# VÍAS INTERVENIDAS

Vía	M2	Comuna
Reparación vía avenida 30 de Agosto Belmonte carril de ingreso desde La Glorieta hasta calle 96.	2100	OLIMPICA
Reparación vía sector campo Alegre perla del Sur	210	SAN JOAQUÍN
Cero huecos con asfalto en entrada 8 Cafelia	2100	CERRITOS
Reparación de huecos en Villa Verde y ascenso a Villa del Prado.	1400	EL POBLADO
Adecuación de cruce La Natillera, ingreso a vereda El Jazmín, Altagracia.	700	ALTAGRACIA
Aplicación de carpeta asfáltica en sector Corales Av. Sur calle 84.	700	OLIMPICA
Reparación de huecos en sector Las Mercedes calle 665b a calle 67.	1400	EL OSO
Reparación de huecos en calle 80 con carrera 36 Cuchilla de los Castro.	700	EL OSO
Av. Santander cr 10 calle 1E calle 2E	700	ORIENTE



# VÍAS INTERVENIDAS

Vía	M2	Comuna
Carrera 8 Calle 40	700	CENTRO
Calle 11 entre cras 17 y 18	700	UNIVERSIDAD
Reparación vía calle 72 carrera 34 a 35b		
Los Sauces	700	EL OSO
Sector ingreso Villa de Leiva	700	SAN JOAQUÍN
Vía de acceso y salida Villa Olímpica	700	OLIMPICA
Vía Pereira a Altagracia	0	ALTAGRACIA
Avenida Circunvalar	700	UNIVERSIDAD
Vías barrio Padre Valencia	1400	CONSOTA
Vía Principal Caimalito	1400	CAIMALITO
Vía barrio Colores de La Villa	1400	OLIMPICA
Centenario calle 23 carrera 14 y 15	700	SAN NICOLAS



# VÍAS INTERVENIDAS

Vía	M2	Comuna/Corregimiento
Conexión Miraflores – Los Paraisos	380	CONSOTA
Vía Poblado – Poblado 2	7.500	EL POBLADO
Vía principal Portales de Estrella	1.900	SAN JOAQUÍN
Calle 74	400	UBA
Perla del Sur Mz 12 y 14	210	SAN JOAQUÍN
Total	137.280	

## INVERSIÓN POR COMUNAS Y CORREGIMIENTOS

Comuna	Corregimiento	Inversión
Comuna Olímpica		48.162.095
Comuna Ferrocarril		25.173.314
Comuna El Oso		22.573.907
Comuna El Poblado		\$ 1256.518.552
Comuna Concepción		\$ 134.084.722
Comuna Bostón		37.513.577
Comuna Centro		\$ 269.402.732
Comuna Cuba		\$ 214.150.560
Comuna San Joaquín		441.703.349
Comuna del Café		\$ 51.469.900
Comuna El Jardín		\$ 35.686.355
Comuna Oriente		\$ 8.164.824

## INVERSIÓN POR COMUNAS Y COREGIMIENTOS

Comuna / Corregimiento	Inversión
Comuna San Nicolás	\$ 42.408.625
Comuna Universidad	\$ 123.871.414
Comuna Villavicencio	\$ 55.883.178
Comuna Río Cúcn	\$ 7.970.077
Corregimiento de Agraria	\$ 84.617.595
Corregimiento de Guimalito	\$ 30.542.736
Corregimiento de Arabia	\$ 7.412.393
Corregimiento de Guimalito	\$ 30.542.736
Corregimiento de Cerritos	\$ 8.051.745
Corregimiento de La Balsa	\$ 6.137.881
<b>Total</b>	<b>\$ 2.911.499.530</b>

# META PLAN DE DESARROLLO

INDICADOR	META 2021	EJECUTADO 2021	ACUMULADO
METROS CUADRADOS VÍAS URBANAS CON MANTENIMIENTO	5.700	137.080	209.566

**INVERSIÓN TOTAL 2021: \$ 2.911.499.530**

**EMPLEOS GENERADOS: 175**





# **MANTENIMIENTO DE VÍAS RURALES PARA MEJORAR LA CONECTIVIDAD DEL CAMPO**

# VÍAS INTERVENIDAS

Vía	Km	Corregimiento
VÍAS SECTOR LA RIOJA	2,5	MORELIA
ARABIA - YARUMAL	2,6	ARABIA
CANTAMONOS	1,3	TRIBUNAS CORCEGA
LA COLONIA - EL MANZANO	1,0	LA BELLA
COMBIA - LA RENTA	2,2	COMBIA ALTA
EL GUAYABO - LA HONDA	2,4	COMBIA BAJA
LA HONDA CALAMAR	2,0	COMBIA BAJA
LA HONDA - SAN MARINO	2,0	COMBIA BAJA
EL TRIANGULO	0,5	TRIBUNAS CORCEGA
VÍA ALEGRÍAS - YARUMAL	4,4	ARABIA
VÍA CAIMALITO - AZUFRAL	2,4	CAIMALITO

# VÍAS INTERVENIDAS

Vía	Km	Corregimiento
VÍA EL GURRÍO- LA PALMERITA	5,5	LA PALMILLA
VIA LA SELVA DESBASURE	1	MORELIA
VÍA CRUCE LA CONVENCION - SAN LUIS	2,5	COMBIA ALTA
VÍA LA CONVENCION - LA BODEGA	9,8	COMBIA ALTA
VÍA EL AGUACATE- CRUCE VÍA A ALCALÁ	2,6	MORELIA
VÍA MORELIA - EL AGUACATE	1,7	MORELIA
COMBIA ALTA - BODEGA A LA CONVENCION	6,3	COMBIA ALTA
VÍA COMBIA ALTA - EL POMO AL EDEN	3	COMBIA ALTA
VÍA EL JORDÁN LA GRAMINEA TRIBUNAS - ENTRADA 10 PARAJES DE CONDINA Y RAMALES	4,2	TRIBUNAS CORCEGA
VÍA COMBIA - VEREDA EL BOSQUE A PITAL DE COMBIA	3,4	COMBIA ALTA
VÍA COMBIA - VEREDA LOS MANGOS	0,5	COMBIA ALTA

# VÍAS INTERVENIDAS

Vía	Km	Corregimiento
VÍA UTP MUNDO - MUNDO NUEVO	1	LA BELLA
VIA A LA FLORIDA SECTOR LA BANANERA - PUENTE HORMAZA	0,2	LA FLORIDA
LA BELLA - SECTOR LOS LAGOS	0,5	LA BELLA
VÍA LUIS ALBERTO DUQUE A VARIANTE ROMELIA	0,5	DEL CAFÉ
VÍA PEREIRA - ACCESO PARQUE UKUMARI	0,5	CERRITOS
VÍA LA COLONIA COROZAL	0,4	LA BELLA
VÍA LA COLONIA BULGARIA VISTA HERMOSA	1	LA BELLA
VÍA OREJA LA BELLA CRUCE LA COLONIA	1,1	LA BELLA
VÍA CENTRO POBLADO LA BELLA	2,5	LA BELLA
VÍA TRES ESQUINAS LA ESTRELLA MORRON	4,5	LA BELLA
VÍA EL SALADO TRICONSOTA	0,5	TRIBUNAS CORCEGA

# VÍAS INTERVENIDAS

Vía	Km	Corregimiento
VÍA ALTAGRACIA - ALEGRÍAS	4,4	ALTAGRACIA
VÍA TRAMO PERLA DEL SUR	0,5	SAN JOAQUÍN
VÍA LA NUEVA SIRIA	1,1	MORELIA
VÍA SAN JOSÉ IV	0,2	MORELIA
VÍA LA BELLA – LA ESTRELLA	1	LA BELLA
VÍA MORRO AZUL – LA BAMBA	1,5	MORELIA
VÍA MORELIA EL ESTANQUILLO	1	MORELIA
VÍA ALTAGRACIA – BARRIO EL NUCLEO	0,5	ALTAGRACIA
VÍA ALTAGRACIA LA GRAMINEA	1	ALTAGRACIA
VÍA LA FLORIDA – PLAN EL MANZANO	0,5	LA FLORIDA
VÍA LA ESTRELLA MORRON EL CHOCHO	2	LA BELLA



# VÍAS INTERVENIDAS

Vía	Km	Corregimiento
VÍA LA FLORIDA TRAMO PUENTE ORMAZA	0,1	LA FLORIDA
VIA RETORNO LA FLORIDA	0,5	LA FLORIDA
VIA GRAMINEA GUAYABAL	6,3	TRIBUNAS CORCEGA
LA FLORIDA EL MANZANO	1	LA FLORIDA
VIA GRAMINEA - ALEGRIAS	1	TRIBUNAS CORCEGA
VIAS BARRIO GILBERTO PELAEZ	2	FERROCARRIL
VIA DE INGRESO A UKUMARY	0,5	CERRITOS
VIA ENTRADA 6 LA MOLIENDA	2	CERRITOS
VIA LA SIRIA EL MARCELIANO	3,5	COMBIA ALTA
VIA INGRESO COLEGIOA ANGLO	0,5	TRIBUNAS CORCEGA
BARRIO EL REMANSO	0,5	VILLA SANTANA

# VÍAS INTERVENIDAS

Vía	Km	Corregimiento
SECTOR EL TIGRE	3	CERRITOS
VIA EL REMANSO EL CHOCHO	1,2	LA BELLA
ENTRADA LA SALLE CERRITOS	1	CERRITOS
TRAMO SECTOR CANCELES	0,4	LA BELLA
SECTOR CLUB DE COMERCIO CAMPESTRE	0,3	CERRITOS
LA MINA - TOKIO	0,2	VILLA SANTANA
PITAL EL BOSQUE	3	COMBIA ALTA
VIA CRUCE ALTOS DE GRANDE-LA RATONERA-LOS MANGOS-EL PITAL	8,5	COMBIA BAJA
VIA ENTRE GALICIA Y VIA CERRITOS	0,3	CERRITOS
VIA GUAYABAL REMANSO GUAYABAL	0,5	VILLA SANTANA
EL CHOCHO LOS LAGOS Y TRES PUERTAS	2,7	LA BELLA

# VÍAS INTERVENIDAS

Vía	Km	Comuna/ Corregimiento
BARRIO LA IDALIA	0,5	EL OSO
Vía Morelia-Calle Larga- El Jazmín	0,5	MORELIA
Entrada 4 La Carmelita Cerritos-La Virginia	3,5	CERRITOS
Vereda Santander	3	COMBIA BAJA
Vereda San Vicente	4	COMBIA ALTA
Vereda San Isidro	0,2	PUERTO CALDAS
Vía de acceso Colegio San Isidro	0,2	PUERTO CALDAS
Vía Morelia Santa Teresita	3,4	CERRITOS
Parqueadero Comfamiliar	0,3	SAN JOAQUÍN
Vereda San Vicente	1	COMBIA ALTA
Vía Alta Vista La Bodega	2	COMBIA ALTA

# VÍAS INTERVENIDAS

Vía	Km	Comuna/ Corregimiento
Vía vereda La Renta	2,5	COMBIA ALTA
Vía Sucre - Libia	2,6	ARABIA
Vía Morelia Santa Teresita	2	MORELIA
Vía vereda El Congolo	2,5	MORELIA
Vía Yarumal – Arabia	2,5	ARABIA
Vía barrio Luis A. Duque	1	DEL CAFÉ
Vía La Palmilla Betulia	2	ESTRELLA LA PALMILLA
Vía vereda El Danubio- El Chocho al cruce la Estrella Morrón	4,7	LA BELLA
Vía la Mesenia, La Estrella – Palmilla	1,5	ESTRELLA LA PALMILLA
Vía la Honda – El Guayabo.	2	COMBIA BAJA
Perla del Sur	0,3	SAN JOAQUÍN



**PEREIRA**  
Gobierno de la Ciudad  
CAPITAL DEL EJE

# VÍAS INTERVENIDAS

Vía	Km	Comuna/ Corregimiento
El Tiburón barrio El Rocío	0,1	EL ROCÍO
Vía El Salado – Tres Puertas	2,2	LA BELLA
Vía cruce La Casona-Condina a Monte Largo	2,1	TRIBUNAS CORCEGA
Vía acceso al cerro Canceles	0,5	LA BELLA
Vías barrio El Remanso	0,5	VILLA SANTANA
Vías Barrio Guayabal y la Mina Canceles	0,5	VILLA SANTANA
Vía de acceso a Ukumarí y Galicia	0,9	CERRITOS
Vía vereda Yarumito	1,4	TRIBUNAS CORCEGA
Vía Papeles Nacionales – Allen Pro	0,8	PUERTO CALDAS
Entrada 7 A	0,4	CERRITOS
Vía La Casona - Condina	1	TRIBUNAS CÓRCEGA



# VÍAS INTERVENIDAS

Vía	Km	Comuna/ Corregimiento
Vereda Bosque Alto (Placa huella)	0,07	LA BELLA
Vereda la Mina Corregimiento Mundo Nuevo (Placa huella)	0,14	LA BELLA
Combia Marceliano (Placa huella)	0,12	COMBIA BAJA
Parajes de Córdina (Placa huella)	0,1	TRIBUNA CÓRCEGA
Puente sector Chorriadero	0,05	COMBIA ALTA
Total	182,2	

# INVERSIÓN POR COMUNAS Y COREGIMIENTOS

Comuna / Corregimiento	Inversión
ALTAGRACIA	\$ 75.686.899
ARABIA	\$ 158.404.951
CAIMALITO	\$ 30.787.891
CERRITOS	\$ 1.029.047.206
COMBIA ALTA	\$ 1.444.950.691
COMBIA BAJA	\$ 263.707.636
DEL CAFÉ	\$ 19.866.484
EL OSO	\$ 6.726.170
EL ROCÍO	\$ 1.345.234
ESTRELLA LA PALMILLA	\$ 117.638.775
FERROCARRIL	\$ 25.656.576

## INVERSIÓN POR COMUNAS Y COREGIMIENTOS

Comuna / Corregimiento	Inversión
LA BELLA	\$ 349.816.700
LA FLORIDA	\$ 29.505.062
MORELIA	\$ 216.069.842
PUERTO CALDAS	\$ 1.254.949.595
SAN JOAQUÍN	\$ 14.485.548
TRIBUNAS CORCEGA	\$ 1.050.122.605
VILLA SANTANA	\$ 29.595.148
Total	\$ 6.600.335.898

# META PLAN DE DESARROLLO

INDICADOR	META 2021	EJECUTADO 2021	ACUMULADO
KILÓMETROS DE VÍAS RURALES CON MANTENIMIENTO	140.5	182.2	356.5

**INVERSIÓN TOTAL 2021: \$ 6.600.335.898**

**EMPLEOS GENERADOS: 110**

# **MANTENIMIENTO DEL PARQUE AUTOMOTOR PARA EJECUTAR DE FORMA EFICIENTE LAS ACTIVIDADES PARA MEJORAR EL ESTADO DE RED VIAL DEL MUNICIPIO**





# PROCESOS CONTRACTUALES

No Contrato	Objeto	Valor	Estado
2945-2021	SERVICIO DE MANTENIMIENTO Y REPARACION ESPECIALIZADO DE MAQUINARIA PARA MOTOR CATERPILLAR DE MOTONIVELADORA 120G DEL MUNICIPIO DE PEREIRA	\$ 35.283.500	EJECUTADO
5431-2021	SERVICIO DE MANTENIMIENTO PARA ALINEACIÓN, BALANCEO Y MONTAJE DE LLANTAS PARA EL PARQUE AUTOMOTOR PESADO DEL MUNICIPIO DE PEREIRA.	\$ 18.000.000	EJECUTADO
4231-2021	SUMINISTRO DE LLANTAS PARA EL PARQUE AUTOMOTOR DE LA SECRETARÍA DE INFRAESTRUCTURA DEL MUNICIPIO DE PEREIRA.	\$77.000.000	EJECUTADO

# PROCESOS CONTRACTUALES

No Contrato	Objeto	Valor	Estado
4681-2021	ADQUISICIÓN ACEITES Y LUBRICANTES PARA EL PARQUE AUTOMOTOR DE LA SECRETARÍA DE INFRAESTRUCTURA DE PEREIRA	\$77.000.000	EJECUTADO
5476-2021	ADQUISICIÓN DE REPUESTOS PARA EL PARQUE AUTOMOTOR DE LA SECRETARÍA DE INFRAESTRUCTURA DE PEREIRA	\$240.000.000	EJECUTADO
5821-2021	SUMINISGTRO DE LLANTAS PARA EL PARQUE AUTOMOTOR DE LA SECRETARÍA DE INFRAESTRUCTURA DE PEREIRA	\$120.000.000	EJECUTADO
TOTAL		\$627.283.500	

# META PLAN DE DESARROLLO

**INDICADOR**

**META 2021**

**EJECUTADO 2021**

**ACUMULADO**

**PROMEDIO  
DE  
VEHICULOS  
OPERANDO**

**35**

**30**

**27**

**INVERSIÓN TOTAL 2021: \$ 627.283.500**

# **CONSTRUCCIÓN DE NUEVOS ANDENES PARA MEJORAR LA MOVILIDAD PEATONAL**



# ANDENES INTERVENIDOS

Sector	M2	Comuna/ Corregimiento
Centro poblado Alta Gracia	260	Altagracia
Barrio Nueva Villa	80	Perla del Otún
Intermedio	170	Villa Santana
Porvenir	45	Villa Santana
San Vicente	35	Villa Santana
Comfamiliar	155	Villa Santana
Padre Valencia	110	Consota
Portal de las Mercedes	30	El Oso
Roció Alto	120	El Rocío
Campo Alegre (rampa)	12	San Joaquín
Avenida Los Colibríes	20.400	Cerritos
Puente petonal barrio San Luis	42	Boston
<b>Total</b>	<b>21.459</b>	



## INVERSIÓN POR COMUNAS Y COREGIMIENTOS

Comuna / Corregimiento	Inversión
Altagracia	\$ 46.109.532
Perla del Otún	\$ 14.187.548
Villa Santana	\$ 71.824.463
Consota	\$ 19.507.879
El Oso	\$ 5.320.331
Boston	\$ 613.193.730
El Rocío	\$ 21.281.322
San Joaquín	\$ 2.128.132
Cerritos	\$ 34.677.865.728
Total	\$ 35.471418664

# META PLAN DE DESARROLLO


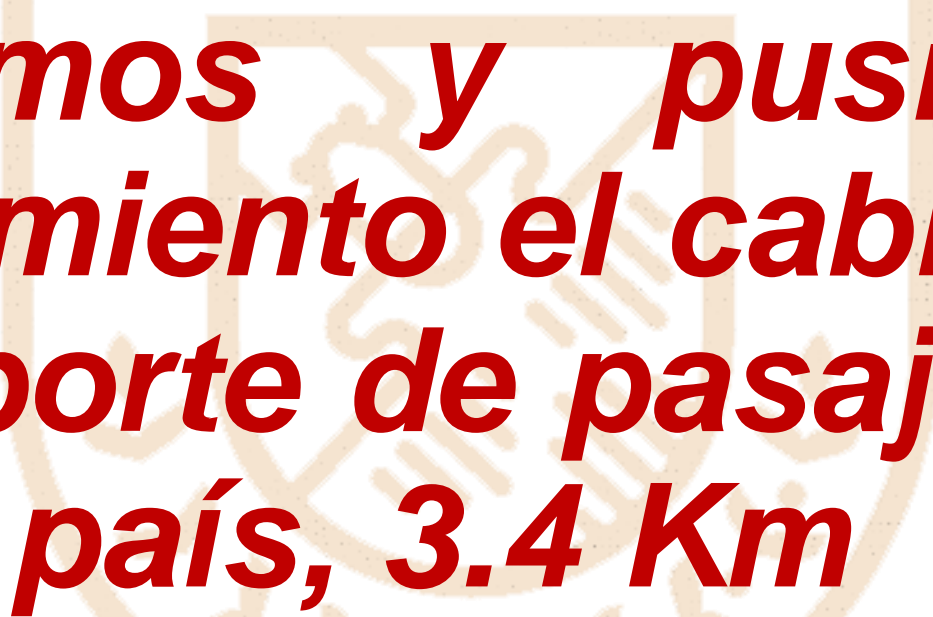
INDICADOR	META 2021	EJECUTADO 2021	ACUMULADO
METROS CUADRADOS DE ANDENES CONSTRUIDOS	2.900	21.459	23.850

**INVERSIÓN TOTAL 2021: \$ 35.471.418.664**

**EMPLEOS GENERADOS: 200**



# TRANSPORTE PÚBLICO INTEGRADO MULTIMODAL



***Construimos y pusimos en funcionamiento el cable urbano de transporte de pasajeros más largo del país, 3.4 Km***



***El costo final del proyecto es de \$134.000.000.000 aprox.***



# LÍNEA ESTRATÉGICA **PEREIRA** INTELIGENTE

“ACUERDO POR UNA CIUDAD INTELIGENTE Y  
ARMÓNICA CON EL AMBIENTE”





# **GESTIÓN DE SERVICIOS ECOSISTÉMICOS**



**PEREIRA**  
Gobierno de la Ciudad  
CAPITAL DEL EJE





# **AUMENTAR EL NÚMERO DE ÁRBOLES EN LA ZONA URBANA DEL MUNICIPIO DE PEREIRA**

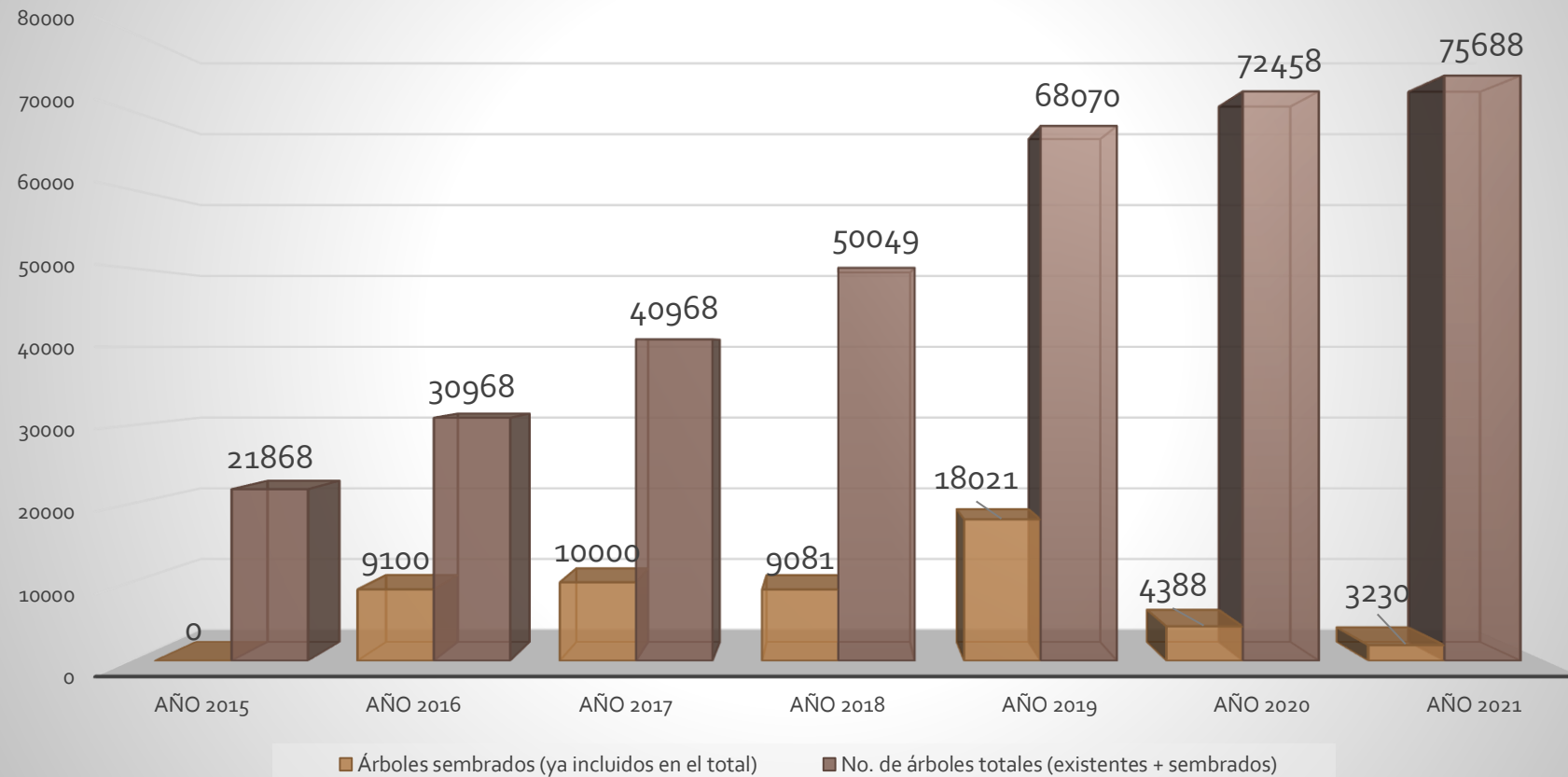


**PEREIRA**  
Gobierno de la Ciudad  
CAPITAL DEL EJE


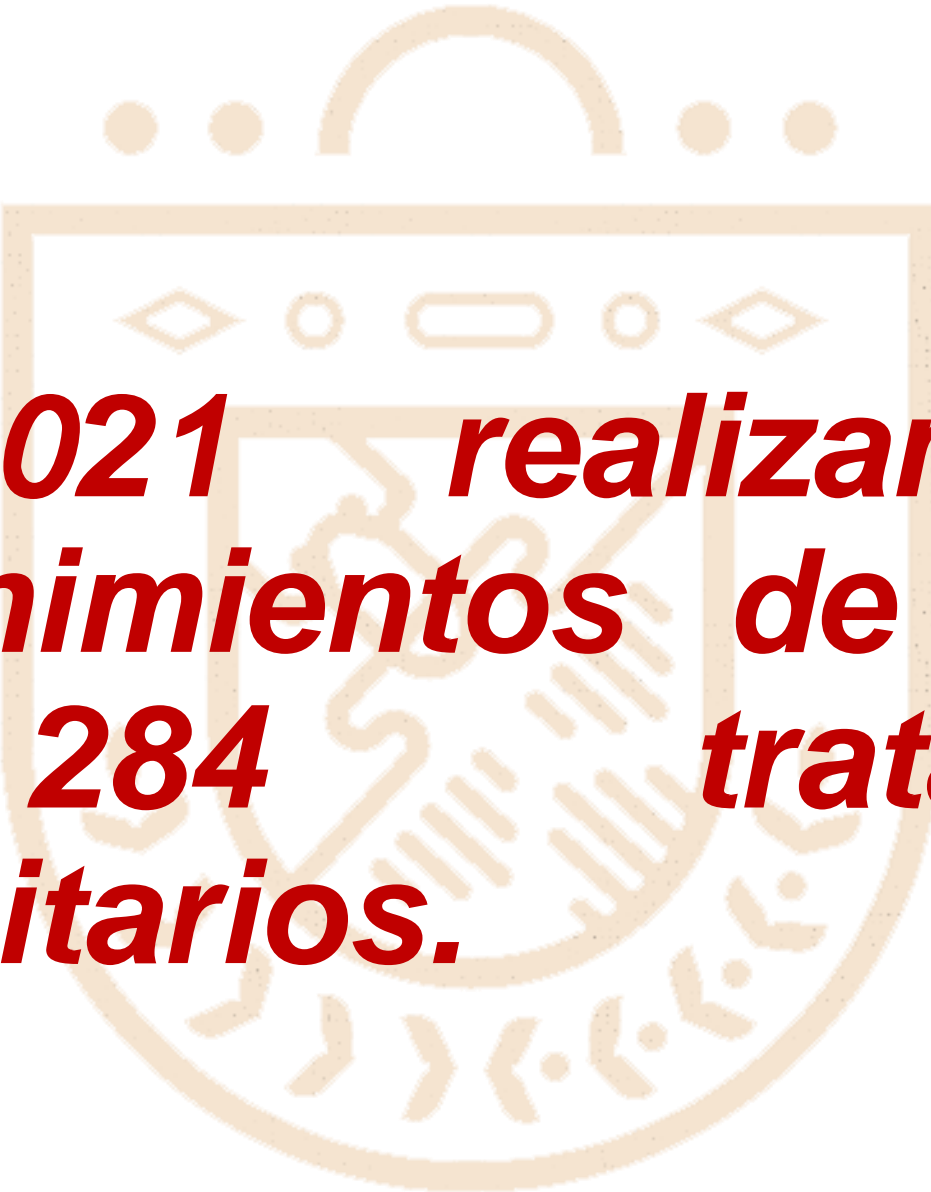


***En 2021 sembramos 3.230  
árboles, para un total de  
75.688 georeferenciados en  
la ciudad.***

# CATASTRO ARBOLADO URBANO







***En 2021 realizamos 75  
mantenimientos de parques  
y 284 tratamientos  
fitosanitarios.***

# INVERSIÓN POR COMUNAS Y COREGIMIENTOS

Comuna / Corregimiento	Inversión
Comuna Boston	\$ 8.304.000
Comuna Centro	\$ 14.079.000
Comuna Consota	\$ 691.000
Comuna Cuba	\$ 4.749.000
Comuna del Café	\$ 3.990.000
Comuna Jardín	\$ 7.758.000
Comuna El Oso	\$ 2.677.500
Comuna El Poblado	\$ 7.206.000
Comuna El Rocío	\$ 275.000
Comuna Ferrocarril	\$ 5.122.500
Comuna Olímpica	\$ 3.787.500
Comuna Río Otún	\$ 1.155.000

## INVERSIÓN POR COMUNAS Y COREGIMIENTOS

Comuna / Corregimiento	Inversión
Comuna San Joaquín	\$ 1.623.000
Comuna San Nicolás	\$ 385.500
Comuna Universidad	\$ 2.889.000
Comuna Villa Santana	\$ 1.612.500
Comuna Villavicencio	\$ 2.982.000
<b>Total</b>	<b>\$ 287.000.000</b>

# META PLAN DE DESARROLLO

**INDICADOR**

**META 2021**

**EJECUTADO 2021**

**ACUMULADO**

**NÚMERO  
DE  
ÁRBOLES  
SEMBRADOS**

**4.000**

**3.230**

**7.230**


**INVERSIÓN TOTAL 2021: \$ 287.000.000**

# **GESTIÓN DEL RIESGO ATENCIÓN DE EMERGENCIAS**





# **CONSTRUCCIÓN DE OBRAS DE MITIGACIÓN DE RIESGO EN EL MUNICIPIO DE PEREIRA**



# INTERVENCIONES REALIZADAS

Equipamiento	Inversión
Obras de protección y mitigación de los taludes adyacentes al corredor vial que conduce del barrio Kennedy a Villa santana	\$ 2.891.681.850
Construcción de obras de contención y estabilización geotécnica de los taludes ubicados en los barrios Portal de la Villa y Matecaña	\$ 9.276.606.455
Obras de estabilización y protección de la ladera sur urbanización La Hacienda 1	\$ 1.912.937.976
Construcción de obras de mitigación y protección para estabilizar la banca vial de la via principal del barrio Confamiliar calle 18 este comuna Villa Santana	\$ 205.577.543
<b>Total</b>	<b>\$ 14.286.804.345</b>

# CONTRATOS POR CALAMIDAD

Obra	Inversión
Estabilización talud barrio Las Mercedes	\$ 583.242.130
Recuperación de la banca Vereda Santander	\$ 227.055.035
Muro de contención barrio Byron Gaviria	\$ 60.432.675
Estabilización quebrada El Erazo, aledaño a la cancha de fútbol	\$ 424.216.438
Construcción muro de contención Brisas del Consota	\$ 432.292.050
Estudios y diseños definitivos de obras de mitigación en diferentes sectores de la ciudad	\$ 369.681.800
Ejecución de obras para la ampliación de la escombrera	\$ 499.734.765
Remoción de derrumbes por motos agotable	\$ 499.947.038
Interventoría técnica, administrativa, financiera, legal y ambiental de la ejecución de obras de mitigación en diferentes sitios de la ciudad	\$ 182.000.000
<b>Total</b>	<b>\$ 3.279.252.743</b>

# META PLAN DE DESARROLLO

INDICADOR	META 2021	EJECUTADO 2021	ACUMULADO
NÚMERO DE OBRAS DE MITIGACIÓN CONSTRUIDAS	1	9	11

**INVERSIÓN TOTAL 2021: \$ 17.566.057.088**

**EMPEOS GENERADOS: 241**





# **ALUMBRADO PÚBLICO INTELIGENTE**



**PEREIRA**  
Gobierno de la Ciudad  
CAPITAL DEL EJE





# COMPRA DE ENERGÍA



**PEREIRA**  
Gobierno de la Ciudad  
CAPITAL DEL EJE

# PROCESOS CONTRACTUALES

No Contrato	Objeto	Valor	Estado
3272-2021	SUMINISTRO DE ENERGIA ELÉCTRICA CON DESTINO A ATENDER LA DEMANDA DE ALUMBRADO PÚBLICO EN EL MUNICIPIO DE PEREIRA Y EL CORREGIMIENTO DE PUERTO CALDAS, EN VIGENCIA 2021	\$11.729.490.033	EN EJECUCIÓN

# ***ADMINISTRACIÓN OPERACIÓN Y MANTENIMIENTO SISTEMA DE ALUMBRADO PÚBLICO***



# PROCESOS CONTRACTUALES

No Contrato	Objeto	Valor	Estado
3372-2021	SUMINISTRO DE MATERIALES ELECTRICOS PARA LA ATENCIÓN DEL SISTEMA DE ALUMBRADO PUBLICO DEL MUNICIPIO DE PEREIRA	\$35.000.000	TERMINADO
SMI-MC-072-2021	ALQUILER DE UN CARRO CANASTA SKY PARA ELMANTENIMIENTO DEL ALUMBRADO PÚBLICO DELMUNICIPIO DE PEREIRA	\$37.110.150	TERMINADO
SMI-LP-013-2021	ADMINISTRACIÓN, OPERACIÓN Y MANTENIMIENTO, DE LA INFRAESTRUCTURA DEL ALUMBRADO PÚBLICO EN EL MUNICIPIO DE PEREIRA Y SUS AREAS URBANA Y RURAL	\$3.170.504.637	TERMINADO

# PROCESOS CONTRACTUALES

No Proceso	Objeto	Valor	Estado
SMI-CM-018-2021	INTERVENTORÍA TÉCNICA, OPERATIVA, ADMINISTRATIVA, LEGAL A LA ADMINISTRACION, OPERACIÓN, MANTENIMIENTO DE LA INFRAESTRUCTURA DE ALUMBRADO PUBLICO EN EL MUNICIPIO DE PEREIRA	\$1.010.032.552	TERMINADO
TOTAL		\$4.252.647.339	



# ***MODERNIZACIÓN Y EXPANSIÓN SISTEMA DE ALUMBRADO PÚBLICO***



# PROCESOS CONTRACTUALES

No Proceso	Objeto	Valor	Estado
5071-2021	SUMINISTRO E INSTALACION DE BIENES, REDES DE MEDIA, BAJA TENSIÓN PARA LA INTERVENCIÓN DEL ALUMBRADO PÚBLICO, LA MODERNIZACIÓN DE ALGUNOS CORREDORES VIALES DE LA CIUDAD CON TECNOLOGÍA LED TELEGESTIONABLE Y LA EXPANSIÓN EN SECTORES RURALES DEL MUNICIPIO DE PEREIRA	\$ 4.100.000.000	TERMINADO

# PROCESOS CONTRACTUALES

No Proceso	Objeto	Valor	Estado
SMI-CM-018-2021	INTERVENTORÍA TÉCNICA, OPERATIVA, ADMINISTRATIVA, LEGAL A LA ADMINISTRACION, OPERACIÓN, MANTENIMIENTO DE LA INFRAESTRUCTURA DE ALUMBRADO PUBLICO EN EL MUNICIPIO DE PEREIRA	\$1.010.032.552	TERMINADO
TOTAL		\$ 5.110.032.552	

# META PLAN DE DESARROLLO

**INDICADOR**

**META 2021**

**EJECUTADO 2021**

**ACUMULADO**

**NÚMERO  
DE LÁMPARAS  
MODERNIZADAS**

**800**

**1.343**

**1.343**

**INVERSIÓN TOTAL 2021: \$ \$ 5.110.032.552**

**EMPLEOS GENERADOS: 30**

# META PLAN DE DESARROLLO

**INDICADOR**

**META 2021**

**EJECUTADO 2021**

**ACUMULADO**

**KILÓMETROS  
DE RED DE  
ALUMBRADO  
MEJORADA**

**2.5**

**21.2**

**21.2**





***Generamos 1179 empleos  
en 2021***





# Gracias

**Secretaría de Infraestructura**  
**[infraestructura@pereira.gov.co](mailto:infraestructura@pereira.gov.co)**