



PEREIRA

Gobierno de la Ciudad
CAPITAL DEL EJE

MÁS
SOCIAL

INFORME DE **GESTIÓN** **2021**



PEREIRA
Gobierno de la Ciudad
CAPITAL DEL EJE

MÁS
SOCIAL



EJECUCIÓN PRESUPUESTAL

PROYECTO	RECURSOS ASIGNADOS	RECURSOS EJECUTADOS	% EJECUCIÓN
VÍCTIMAS	2.371.023.106	2.168.041.462	91,44%
INFANCIA-ADOLESCENCIA- JUVENTUD - INFRACTORES LEY PENAL	1.736.623.278	1.636.535.296	94,24%
FAMILIAS EN VULNERABILIDAD SOCIAL*	21.319.435.164	21.258.256.932	99,71%
EQUIDAD DE GÉNERO Y DIVERSIDAD SEXUAL	768.951.000	763.752.021	99,32%
GRUPOS ÉTNICOS	585.056.342	572.594.920	97,87%
GRUPOS POBLACIONALES VULNERABLES*	40.757.413.084	32.558.425.659	79,88%
ACCIÓN COMUNAL Y JUNTAS ADMINISTRADORAS LOCALES	817.212.641	672.057.279	82,24%
FIC	908.526.000	\$ 0	0,00%
CONVIVENCIA	1.159.139.342	1.145.151.468	98,79%
SISBÉN	551.761.227	512.387.674	92,86%
TOTAL	70.975.141.184	61.287.202.711	86,35%

* En los proyectos familias en vulnerabilidad social y grupos poblacionales se reportan los recursos gestionados.

A group of people, mostly wearing face masks, are standing in a line outside a building. The image is overlaid with a semi-transparent red filter. In the background, a yellow sign reads "Ahora le toca a usted". A blue barrier with the word "Ciudad" and a logo is visible. The text "+SOCIAL" is in the top right corner.

+SOCIAL

Servicio de atención a la
**POBLACIÓN VÍCTIMA DEL
CONFLICTO ARMADO**
interno residente en el
municipio de pereira.



PEREIRA
Gobierno de la Ciudad

| CAPITAL DEL EJE

ACCIONES ATENCIÓN A VÍCTIMAS

- **14.315 personas** atenciones en Centro Regional
- **1.176 atenciones** en Apoyo a la Personería Municipal para el cumplimiento de la Ley 1448 de 2011.
- **302 gestiones** para el acceso a la **oferta institucional** de empleabilidad, emprendimiento y estudio
- **68 hogares equivalentes** a **215 personas con ayuda humanitaria** inmediata con proceso de **subsidiariedad**
- **7** comités de justicia transicional (Ordinarios y extraordinarios)
- **19 sesiones de la mesa de participación efectiva** de las víctimas apoyadas. (**7** comités ejecutivos y **12** plenarios)
- Retorno a la atención presencial en el centro regional el 21 de junio del presente año.
- Conmemoración del Día de la Memoria y Solidaridad con las Víctimas.
- Implementación del formulario virtual para acceder a la oferta del Sistema de atención y reparación integral a las víctimas.

Localidad Impactada: Bagadó Chocó, Aguazal Chocó, Majagual Sucre, Pueblo Rico	
Línea: Pereira para la Gente	Programa: Inclusión a las víctimas del conflicto
Meta de Producto: Servicio de ayuda y atención humanitaria a población que declara hechos victimizantes y víctimas del conflicto.	
Inversión (millones):	ODS: Paz, justicia e instituciones sólidas

Ejecución presupuestal: \$ 2.168.041.462

EFICIENCIA
91,44%

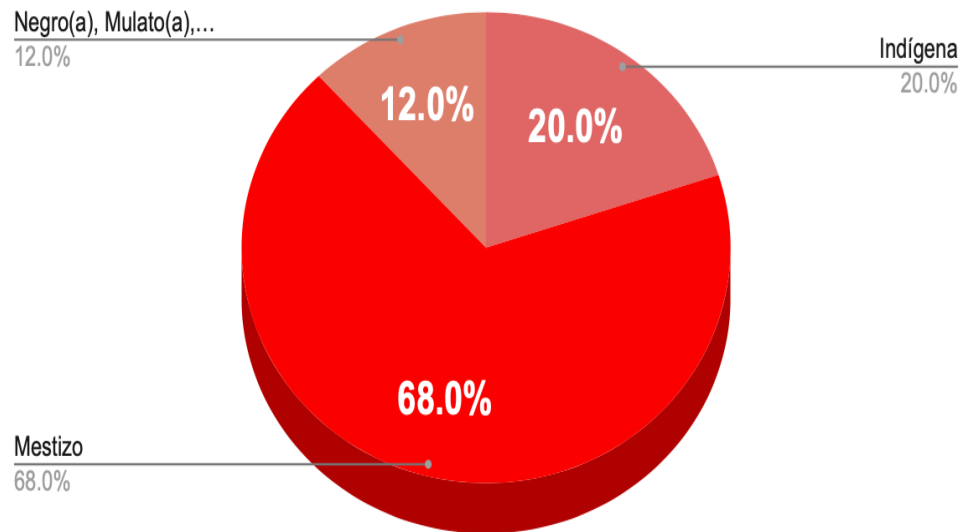
EFICACIA
100,00%

EFFECTIVIDAD
97,43%

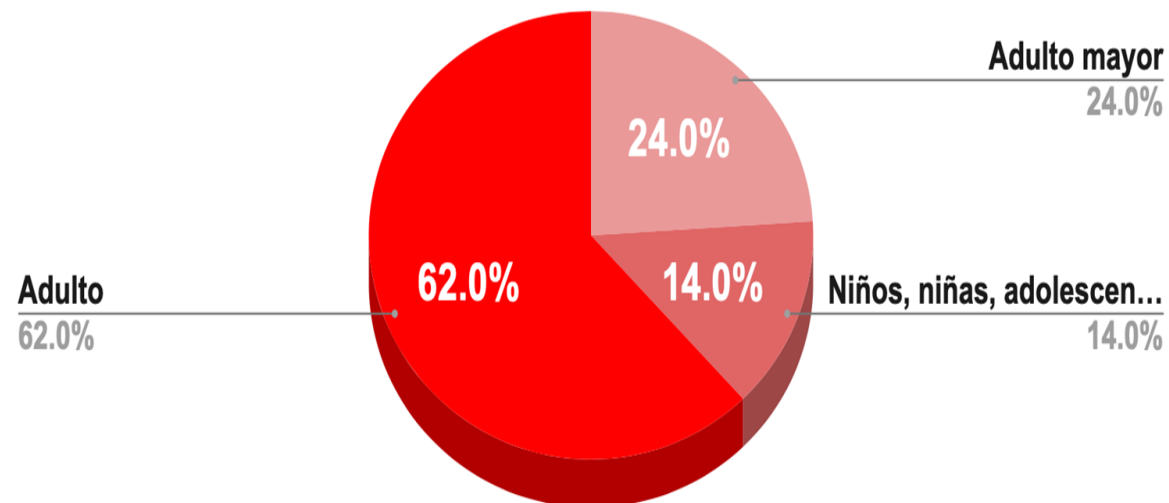
2871 **PERSONAS
ATENDIDAS**

14315 **ATENCIONES**

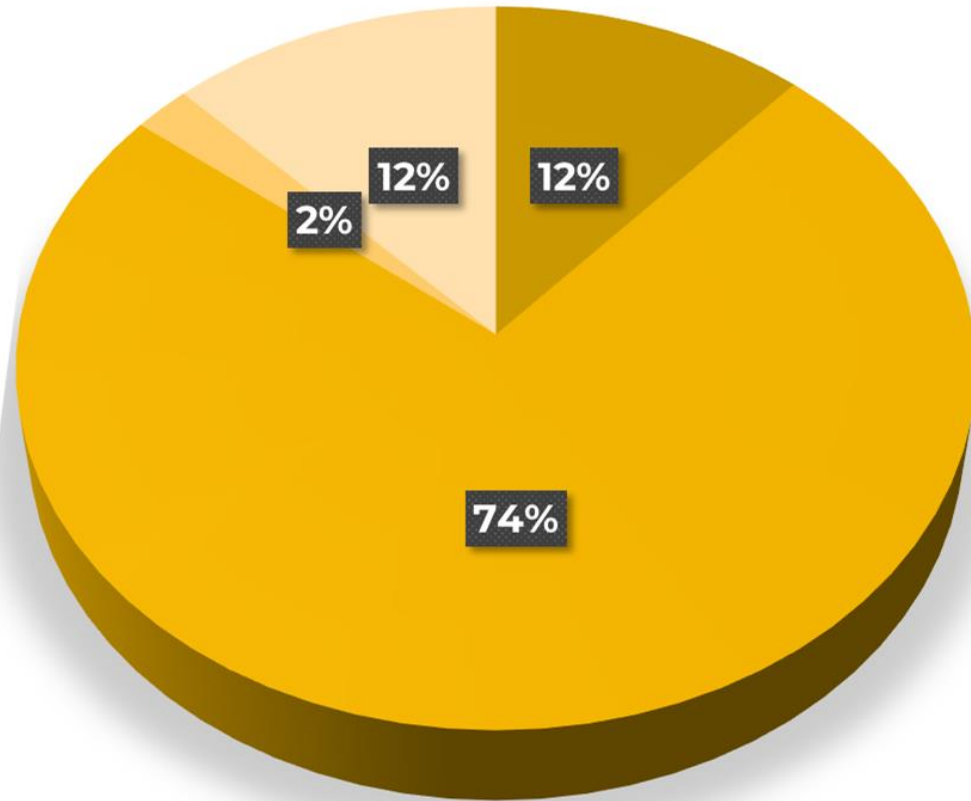
ETNIAS



CICLO VITAL



DISTRIBUCIÓN DE **14.315** ATENCIONES POR METAS



- 12% META 1: FUNCIONAMIENTO CENTRO REGIONAL
- 74% META 2: AYUDA HUMANITARIA INMEDIATA
- 2% META 3: OFERTA INSTITUCIONAL
- 12 % META 6: APOYO A PERSONERÍA

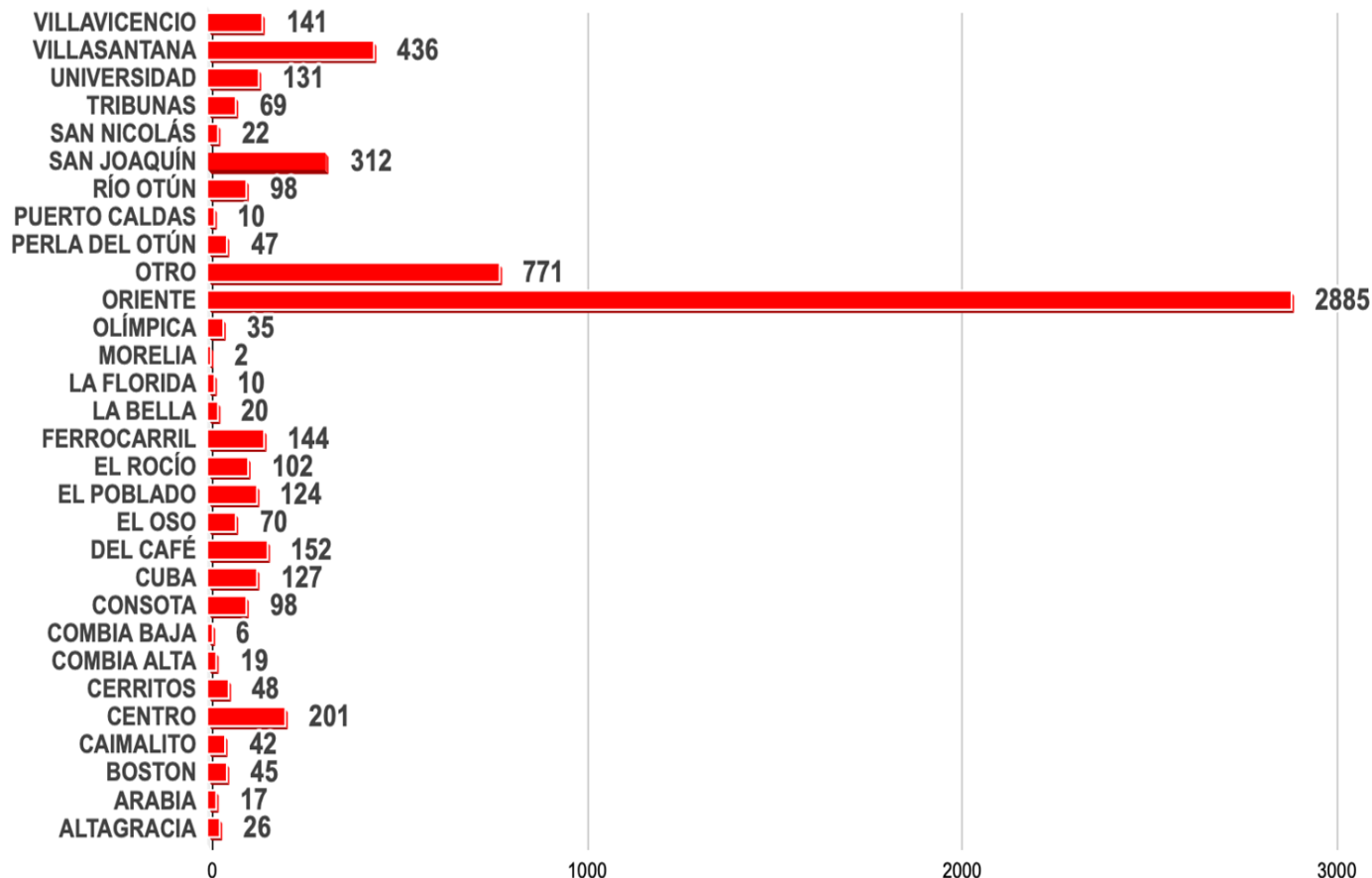
DISTRIBUCIÓN DE **14.315** ATENCIONES POR METAS

META 1: FUNCIONAMIENTO CENTRO REGIONAL	
Diligenciar y entregar las remisiones para las entidades del SNARIV a los usuarios que lo requieren	407
Recepcionar, clasificar y direccionar a los usuarios según prioridades de atención.	201
Apoyar la asignación de citas para el área psicosocial	61
Brindar atención psicológica individual o familiar del conflicto armado interno que lo requieran	425
Hacer Operativos de calle realizados para identificar víctimas que ejercen mendicidad	7
Brindar asesoría jurídica en el Punto de Atención a víctimas	263
Brindar atención socio familiar individual o familiar a las víctimas del conflicto armado interno que lo requieran	299
META 2: AYUDA HUMANITARIA INMEDIATA	
Realizar atención socio familiar a las víctimas beneficiarias de albergue temporal	137
Realizar la entrega de la ayuda humanitaria: mercados diligenciando las remisiones	57
Realizar la entrega de la ayuda humanitaria (alojamiento,alimentacion, kit de aseo y toalla) diligenciando las remisiones.	9711
Brindar apoyo a las víctimas beneficiarias de albergue temporal en talleres de formulación de proyectos de vida y adaptación.	266
Realizar atención psicológica a las víctimas en el albergue.	327
Realizar seguimiento al número de beneficiarios de servicios fúnebres para las familias víctimas.	11
Realizar seguimiento al número de beneficiarios en la entrega de Transporte	52
Realizar entrega de la ayuda humanitaria inmediata: Leche y Pañales.	10
Apoyar en capacitación de emprendimiento en el albergue temporal.	19
META 3: OFERTA INSTITUCIONAL	
Apoyar el proceso de seguimiento a la capacitación emprendimiento	187
Identificación y remisión de beneficiarios para capacitación en emprendimiento	115
META 6: APOYO A PERSONERÍA	
Apoyar el proceso de atención y orientación a la población víctima del conflicto armado que acude a la personería Municipal de Pereira	1387
Tomar las declaraciones	3
Apoyar la proyección de peticiones, acciones de tutela y recursos que correspondan adelantar en beneficio de la población víctima.	370
TOTAL	14315

**2871 PERSONAS
ATENDIDAS**

14315 ATENCIONES

ATENCIONES POR COMUNAS Y CORREGIMIENTOS



710



**ATENCIONES
HUMANITARIAS**
Inmediatas a personas
que han declarado
hechos victimizantes.

Albergue.

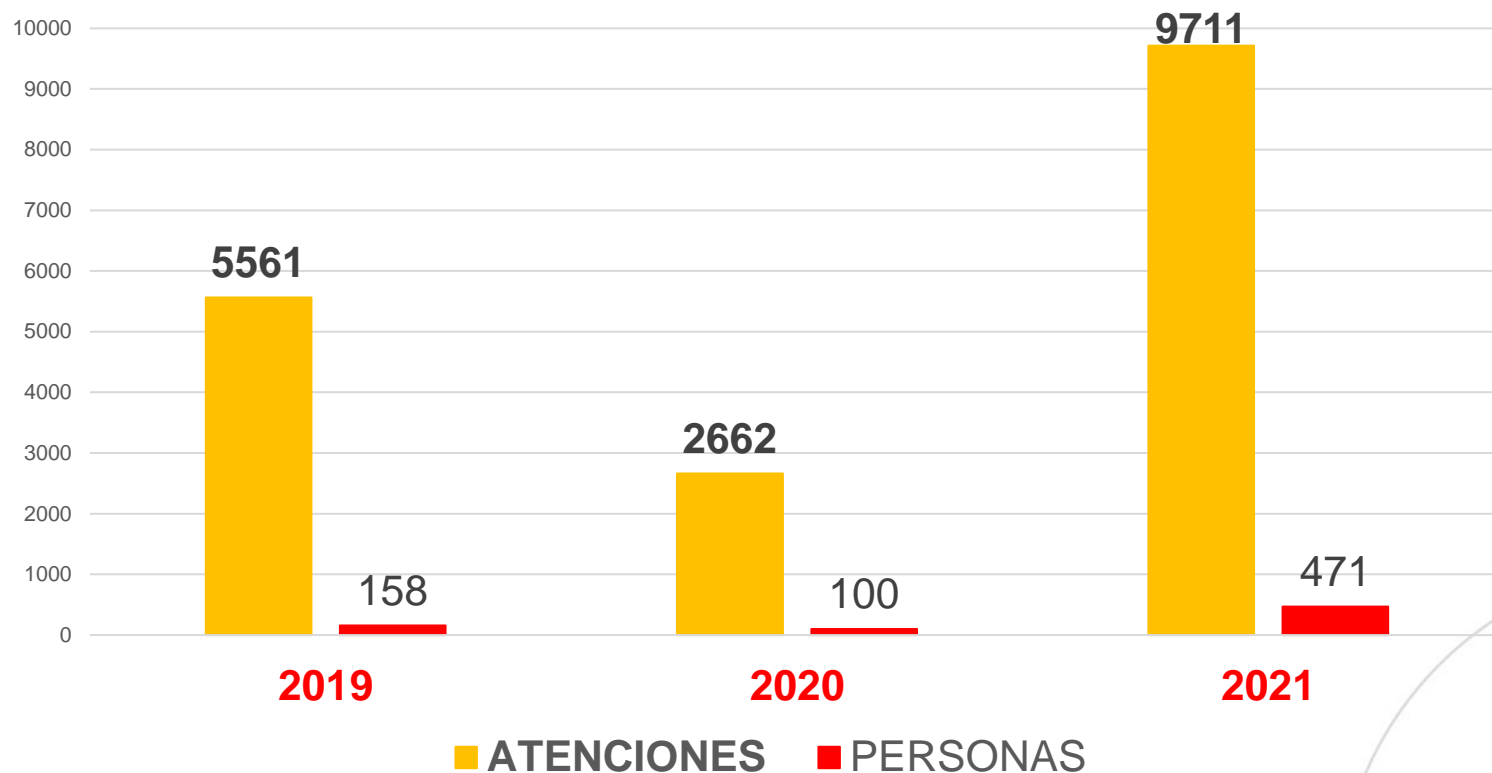
Alimentación.

Ayuda psicosocial.

Kit de Aseo.

**ACCIONES
DESTACADAS**

471
**PERSONAS
ATENDIDAS
EN ALBERGUE**
78% + que 2021



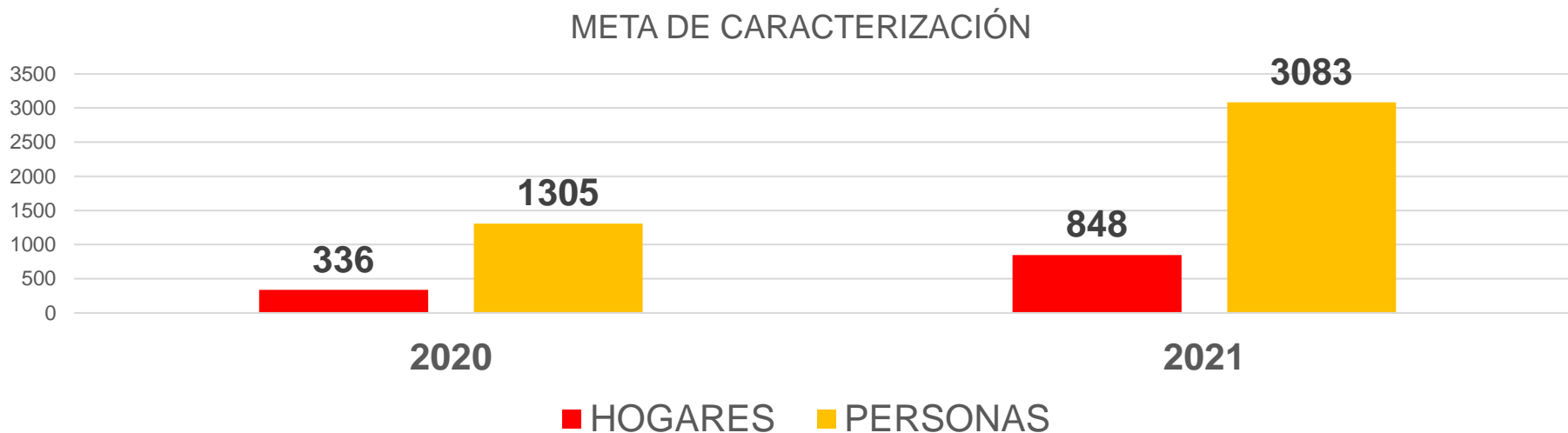
Cumplimiento de compromiso de **caracterización de víctimas**
con la **Unidad para las víctimas. Meta**

Ley 1448 de 2011.

3.083 PERSONAS
CARACTERIZADAS
EN 2021



848 GRUPOS
FAMILIARES



Compromiso Cuatrenio 2500 hogares/ CUMPLIMIENTO 129%

DESCRIPCIÓN DE COMPROMISO DE ESTRATEGIA DE CARACTERIZACIÓN

AL iniciar el mandato, el Alcalde Carlo Maya asume el compromiso de caracterizar 2.500 grupos familiares en el cuatrienio con las siguientes Metas:

- Vigencia 2020 - 125 grupos familiares
- Vigencia 2021 – 792 grupos familiares
- Vigencia 2022 – 792 grupos familiares
- Vigencia 2023 – 792 grupos familiares

CUMPLIMIENTO DE 129% a Diciembre de 2021

CARACTERIZACIÓN	2020	2021
HOGARES	336	848
PERSONAS	1305	3083

BENEFICIOS PARA PEREIRA

- La información de la caracterización aporta a las Mediciones de Subsistencia mínima, Superación de Situación de Vulnerabilidad y Goce Efectivo de Derechos desarrolladas por la Unidad.
- Mecanismo que permite producir y recopilar información sobre la situación de las víctimas del conflicto armado a través de la articulación entre la Unidad, registros de la Red Nacional de Información y demás actores del SNARIV, especialmente con las Entidades Territoriales.
- Focalización: Permite saber cuantas victimas hay en el municipio y así poder tener brindarles una oferta amplia de todos los programas y acciones que se adelantan desde la administración centrando las acciones a desarrollar específicas a partir de sus características particulares.
- Priorización: Definir un orden de atención sobre los hogares o individuos a partir de su grado de vulnerabilidad.

COMUNIDAD SAN ISIDRO

81

FAMILIAS IMPACTADAS

5

ALBERGUE POR
Meses.


- Talleres de manualidades.
- Intervención de los equipos psicosociales.
- Articulación cultural temas de salud.
- Sana convivencia.
- Lectura para niños.



**Vacunación de
animales de
compañía.**



**Acompañamiento
comunidad indígena y
con manejo de su lengua.**



92

**Cartas de
compromiso para
vivienda digna.**

*Intervención con las **capacidades internas** de la
Secretaría en Habilidades para la vida.



171

RETORNO VOLUNTARIO DE INDÍGENAS DEL CHOCÓ

Específicamente de Bagadó y Aguazal, y de Pueblo Rico, Risaralda, lo anterior en coordinación con la Personería y la alcaldía de Quibdó.



Implementación de estrategias
para la garantía de derechos de
la **INFANCIA, ADOLESCENCIA Y
JUVENTUD** en el municipio de
pereira.



PEREIRA
Gobierno de la Ciudad

| CAPITAL DEL EJE

ACCIONES INFANCIA, ADOLESCENCIA Y JUVENTUD



- **485 Talleres de prevención de maltrato** infantil, abuso sexual, consumo de sustancias psicoactivas y salud mental con **2.504** atenciones. (Estrategia Familias Unidas)
- **111** atenciones psicológicas y sociofamiliares
- **Seguimiento a Adolescentes con permiso de trabajo** otorgado por el ministerio de trabajo. 59 recorridos de identificación de prevención del trabajo infantil.
- **428 atenciones de Apoyo psicosocial** en los centros de desarrollo infantil. (Otún 1 y 2, Salamanca, Utepitos, San José y Tokio).
- **902** talleres con las Juntas de Acción Comunal Infantiles (**67 JACI conformadas**)
- **4** encuentros de la mesa de participación de niños, niñas y adolescentes. **12** procesos de capacitación
- **1** Consejo de Política Social con participación efectiva de un representante de los niños, niñas y adolescentes
- **276 beneficiarios en los talleres de prevención de la Explotación Sexual** Comercial de Niños. Niñas y Adolescentes.

Localidad Impactada: Todo el Municipio de Pereira	
LÍNEA: Pereira para la Gente	PROGRAMA: Desarrollo integral de la infancia, adolescencia, juventud y familia.
META DE PRODUCTO: Estrategia de prevención de la violencia intrafamiliar y de pareja para jóvenes.	
INVERSIÓN (millones):	ODS: Paz, justicia e instituciones sólidas

Ejecución presupuestal: \$ 1.636.535.296

EFICIENCIA
94,24%

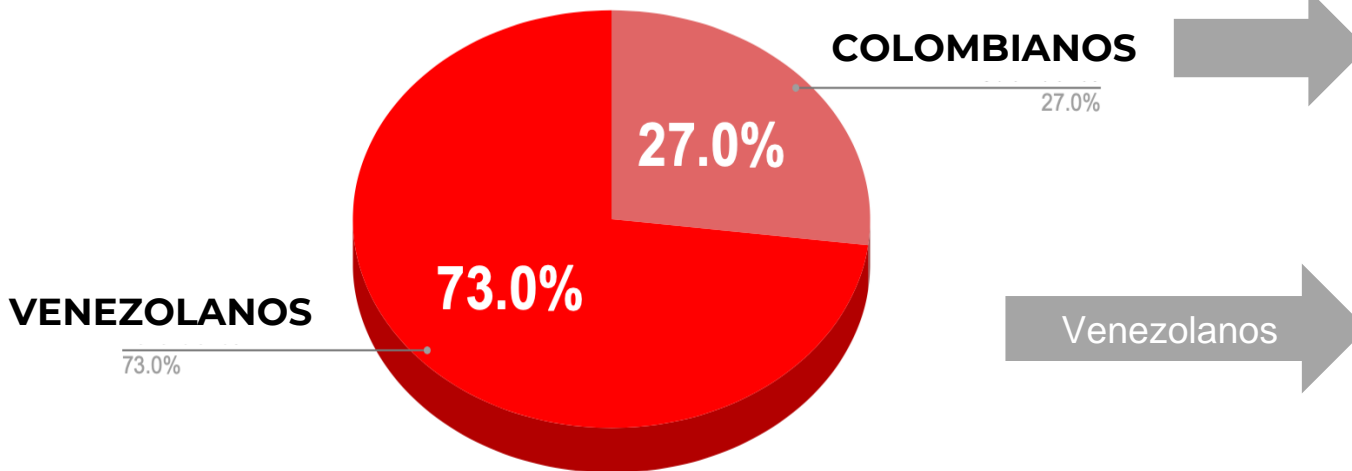
EFICACIA
100%

EFFECTIVIDAD
98,27%

156

Niños, niñas y adolescentes
identificados en
TRABAJO INFANTIL

Niños, niñas y adolescentes en el trabajo infantil



➤ **Reporte y seguimiento a reincidencia**

- **Sensibilización**
- **Direccionamiento a Oferta Institucional**
- **Remisión y Reporte**

CONCURSO DE FOTOGRAFÍA PREVENCIÓN DEL TRABAJO INFANTIL

115 Participantes **JACI**



- Campañas publicitarias en estaciones de Megabús.
- Vinculación de empresa privada y ATESA en campañas publicitarias y obsequios

- Comunas representadas Altagracia, Caimalito, Cerritos, EL Rocío, La Estrella-La Palmilla, La Florida, Morelia, Oriente Tribunas Corcega, Viila Santana, Villa Vicencio.



463

NIÑOS Y NIÑAS

**En Procesos de
Participación Ciudadana y
reconocimiento de sus
derechos**



67

**JACI
Permanentes**

- Liderazgo
- Participación
- Empoderamiento

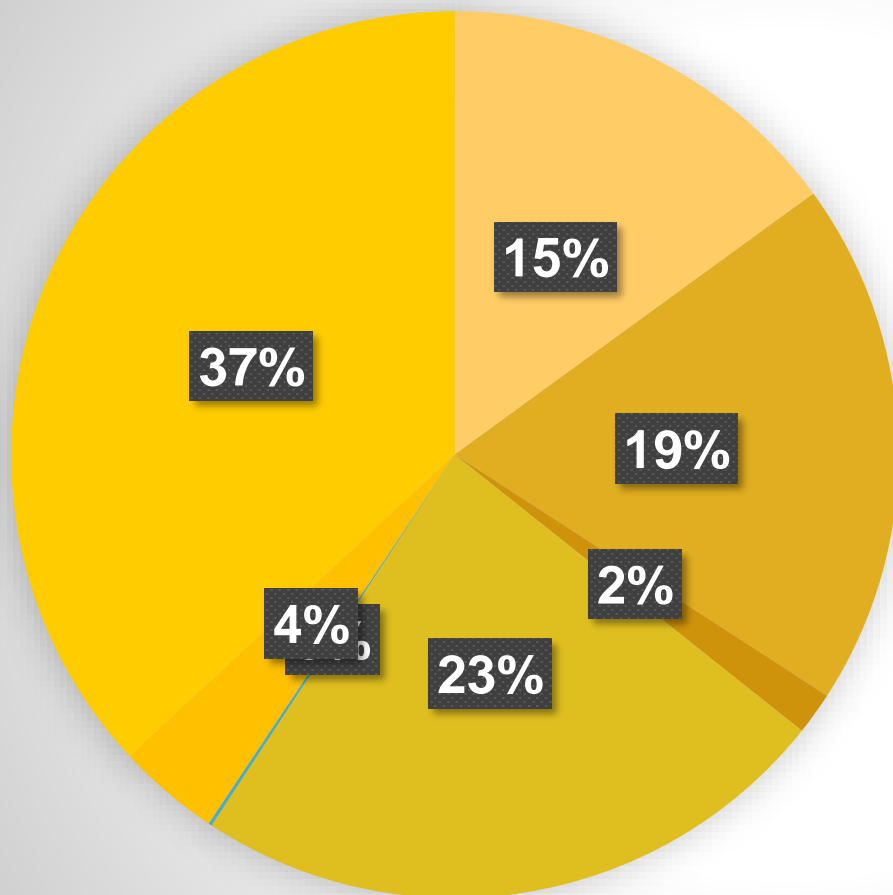


- **2.810 atenciones en prevención de violencia intrafamiliar**, de pareja en jóvenes y acompañamiento psicosocial.
- **864 atenciones de prevención del estigma y la discriminación** hacia los jóvenes.
- **356** intervenciones para la promoción de habilidades para la vida.
- **4.019 atenciones, en talleres de resolución pacífica de conflictos**, como estrategia para la prevención del delito
- Desarrollo de todas las actividades de competencia del municipio para el proceso electoral de los Consejos Municipales de Juventud: promoción de la participación, calendario electoral, requisitos de participación.
- **66 adolescentes infractores de la ley penal institucionalizados en el CREEME** con atención integral a través del modelo pedagógico de justicia restaurativa.
- **703** actividades formativas, culturales y recreativas para los adolescentes infractores de la ley penal institucionalizados. (Actividad física, recreación, deportes, Música, técnica vocal, artesanía en madera, pintura, granja, emprendimiento)
- **23 adolescentes con proceso de formación en la universidad Claretiana, contratados para la prestación de servicios en el CREEME.**
- **CASA EGRESO:** es un proyecto autosostenible con apoyo económico de la Gobernación de Risaralda durante 6 meses, donde se acogen **13** jóvenes que ya terminaron su proceso en el Centro de Atención Especializada para infractores de la Ley Penal CREEME.

3611

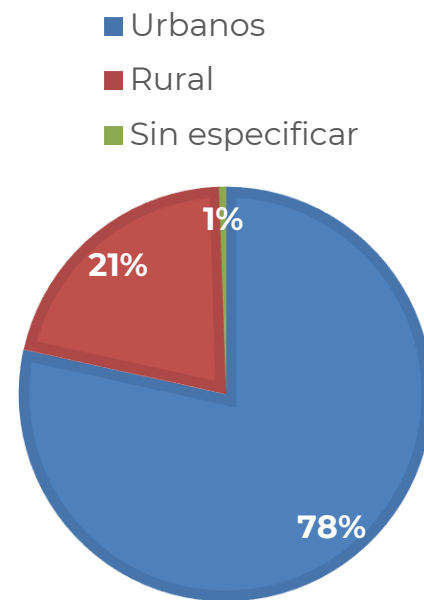
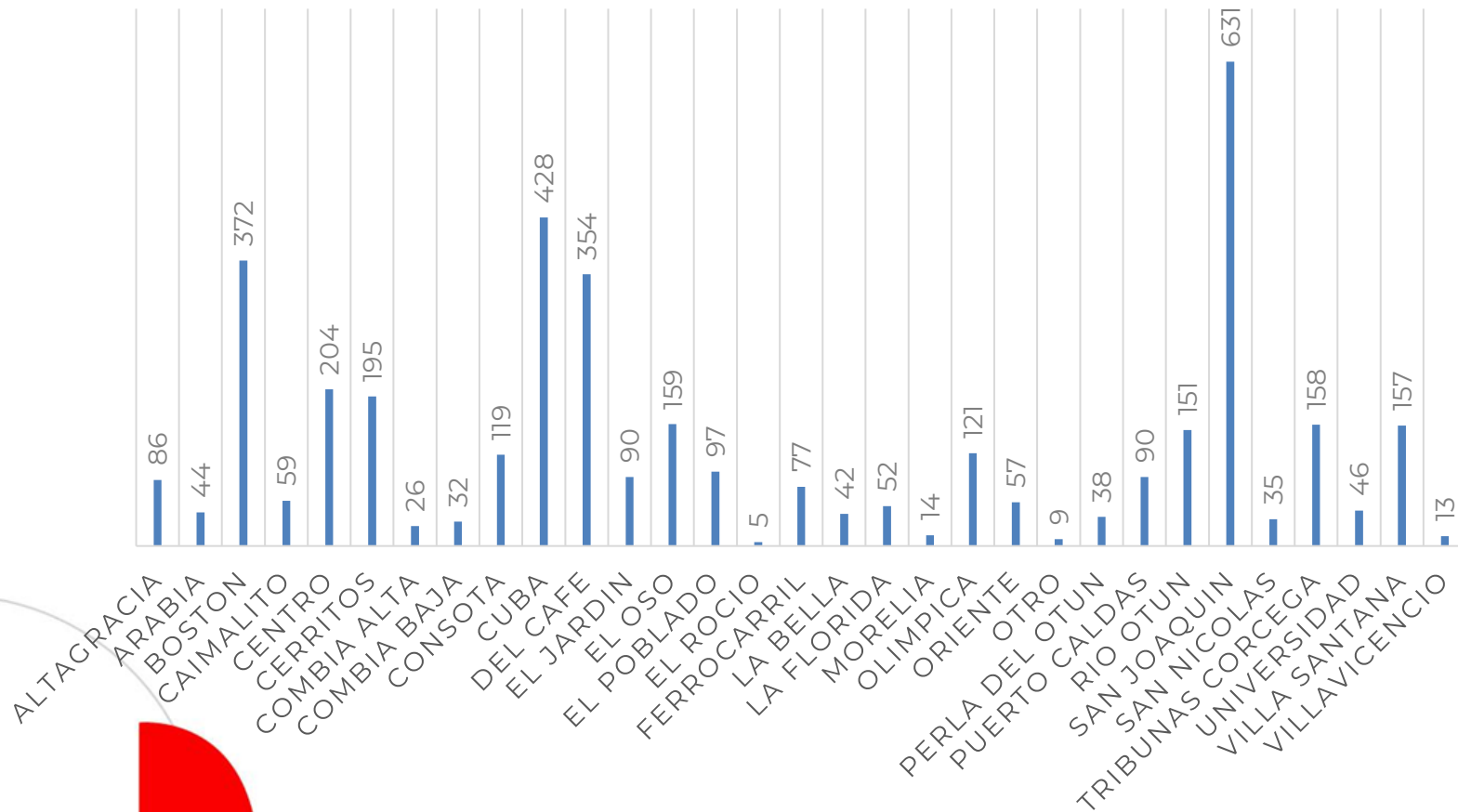
**JÓVENES
ATENDIDOS**

9575 ATENCIONES



- Violencia Intrafamiliar 1435
- Promoción de los derechos de Juventud 1835
- Atención psicosocial 148
- Participación e inclusión social 2254
- labores de articulación 12
- Promoción de Habilidades para la vida 356
- Prevención del delito 3535

ATENCIONES POR COMUNA



**Aprobación de las
vigencias futuras**

CREEME

\$710.179.774
vigencia 2022-023

Acuerdo 20 de
Agosto de 2021.



4134

**JÓVENES
ATENDIDOS**

Participación
Social y Política





+SOCIAL

Asistencia a **FAMILIAS EN
VULNERABILIDAD SOCIAL**
del Municipio de Pereira.



PEREIRA
Gobierno de la Ciudad

| CAPITAL DEL EJE

FAMILIAS EN VULNERABILIDAD SOCIAL



- **7.907** atenciones del programa **Familias en Acción** e ingreso solidario.
- **\$5.816** millones de pesos que ingresan a las familias por subsidios condicionados.
- **10.825 Jóvenes en acción**, con incentivos monetarios por valor de **\$12.822 Millones**.
- **164** servicios funerarios ofrecidos a población vulnerable
- **280** personas apoyadas con transporte para el retorno a sus ciudades.
- **67 familias atendidas en albergue de Plaza de Ferias**.
- **Plan 3,2,1,0** Reconocimiento de **\$1.297 millones** a las empresas de servicios públicos.
- **360** beneficiarios de complementos nutricionales no procesados

Localidad Impactada: Todo el Municipio de Pereira	
LÍNEA: Pereira para la Gente	PROGRAMA: Desarrollo Integral de la Infancia, Adolescencia y Juventud
META DE PRODUCTO: Svicios de asistencia Social a familias en vulnerabilidad manifiesta que lo requieran	
INVERSIÓN (millones): 2620	ODS: Reducción de las desigualdades

Ejecución presupuestal: \$ 21.258.256.932
(Incluidos recursos gestionados)

EFICIENCIA
99,71%

EFICACIA
100%

EFFECTIVIDAD
99,91%

DISTRIBUCIÓN DE RECURSOS


12839  **Compensación
Del IVA**
\$4.644.436.000

11374  **Familias
EnAcción**
\$5,816,427,400

12207  **Ingreso
Solidario**
\$ 31,254,128,000

10825  **Jóvenes
enAcción**
\$12.822.000.000

JÓVENES EN ACCIÓN



■ JOVENES BENEFICIADOS	5411	7898	10743	11827
■ DISPERSIÓN ECONOMICA	\$ 6.823.600	\$ 9.512.600	\$ 14.827.000	\$ 16.564.600
■ VALOR DE CRECIMIENTO	\$ -	\$ 2.347	\$ 5.192	\$ 6.276
■ % DE CRECIMIENTO	0	46%	36%	10%

90

Beneficiarios con acuerdo 1ra línea
**COMEDOR COMUNITARIO
LAURELES**



PEREIRA
Gobierno de la Ciudad
CAPITAL DEL EJE

MÁS
SOCIAL

**ACCIONES
DESTACADAS**



360 Beneficiarios con
**RECUPERACIÓN
NUTRICIONAL**

**“NUTRIENDO MÁS
VIDAS”**

**ACCIONES
DESTACADAS**



200 Niños y Niñas de
2 a 11 años

40 Madres Gestantes
y Lactantes

120 Adultos Mayores
de 60 años

**Valoración
Nutricional**

**Complementos
nutricionales
por 3 meses**

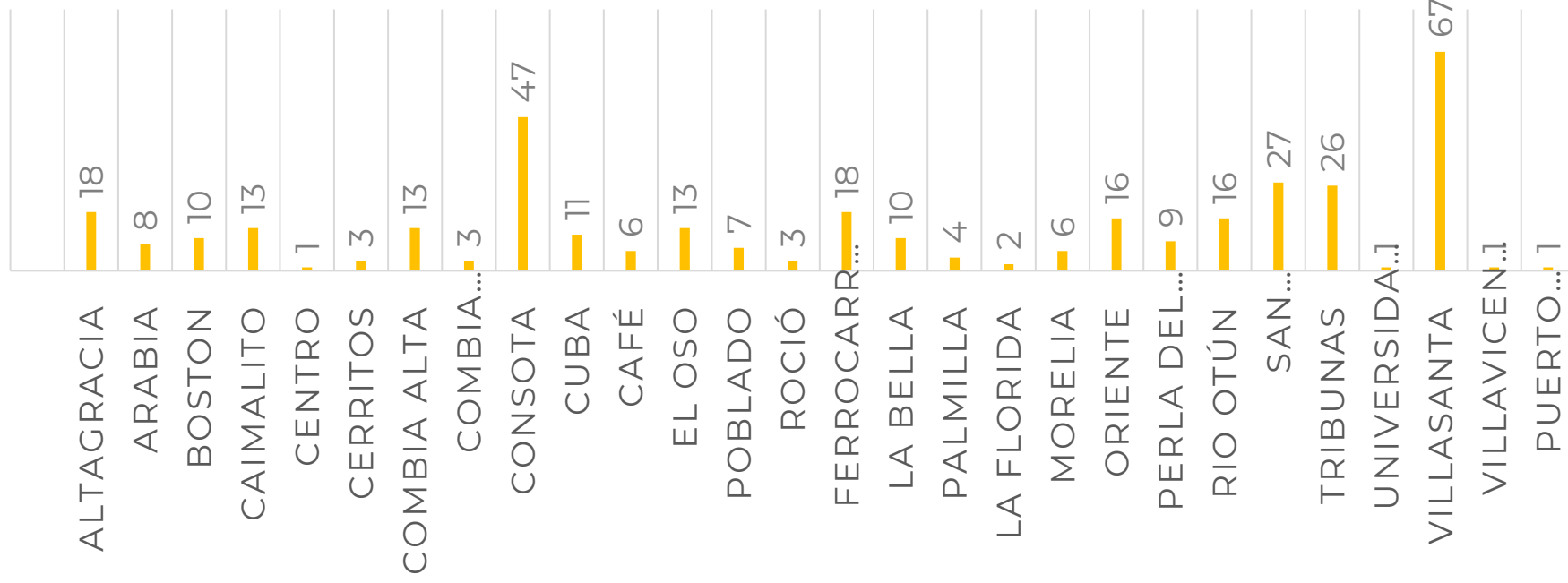
Seguimiento

Formación

360

Beneficiarios con
**RECUPERACIÓN
NUTRICIONAL**

BENEFICIARIOS POR COMUNA



Implementación de estrategias para
la garantía de derechos para **LAS
MUJERES Y LA POBLACIÓN DIVERSA**
por orientación sexual e identidad de
género en el municipio de pereira.



PEREIRA
Gobierno de la Ciudad

| CAPITAL DEL EJE

GARANTÍA DE DERECHOS A MUJERES Y POBLACIÓN DIVERSA POR OS



- **1.435 participantes en talleres** de prevención de violencia contra la mujer.
- **1.307 atenciones y acompañamientos psicosociales** a mujeres, población diversa y sus familias.
- **1 hogar de paso** para la atención de mujeres víctimas de violencia intrafamiliar y sus familias. 16 mujeres y 12 niños, niñas y adolescentes.
- Acompañamiento permanente al Comité Interinstitucional de prevención de la discriminación y violencia contra la mujer y al Comité Municipal de Orientaciones Sexuales e Identidades de Género no Hegemónicas.
- **1.677 personas atendidas** en actividades de **socialización de las rutas de atención para la población diversa.** (Activación de rutas en los casos requeridos)
- Creación en la planta de personal del cargo de Asesora en temas de Equidad de Género para la Mujer en el municipio de Pereira

Localidad Impactada: Todo el Municipio de Pereira	
LÍNEA: Pereira para la Gente	PROGRAMA: Inclusión Social para población en condición de vulnerabilidad
META DE PRODUCTO: Plan de prevención de las violencias contra la mujer - Estrategias para fortalecer la inclusión y participación social y política	
INVERSIÓN (millones): 764	ODS: Igualdad de Género

Ejecución presupuestal: \$ 763.752.021

EFICIENCIA
99,32%

EFICACIA
100%

EFFECTIVIDAD
99,80%

7319

Personas participando
PROMOCION DE DERECHOS
POBLACIÓN CON ORIENTACIÓN
SEXUAL DIVERSA E IDENTIDADES DE
GÉNERO NO HEGEMÓNICAS



ACCIONES **EQUIDAD DE GÉNERO**

EJE VIDA

IMPACTOS

ATENCIONES

Psicológica
Emprendimiento

276
PSICOLÓGICA
SICOSOCIAL
FAMILIAR

SENSIBILIZACIÓN

Talleres prevención
de violencias

2018 PERSONAS

63
ACTIVIDADES

HOGAR DE PASO

Habitación,
alimentación, transporte

16
MUJERES
(16 menores)
8 SIN MEDIDA DE ATENCIÓN
6 CON MEDIDA DE ATENCIÓN

2021



GIRA POR LA EQUIDAD

CONSTRUYAMOS JUNTOS DESDE LAS DIFERENCIAS

**PRONTO ESTAREMOS
EN TU COMUNA O CORREGIMIENTO**

Para charlar sobre empatía,
convivencia entre familia, amigos,
escuelaa, la igualdad en los
derechos y muchos temas más
para vivir en un entorno
de paz y tranquilidad

**VENGAN Y COMPARTAN CON NOSOTROS
LES ESPERAMOS**

 **PEREIRA** | CAPITAL DEL EJE
Gobierno de la Ciudad

CORREGIMIENTO - COMUNA
CORREGIMIENTO TRIBUNAS
CORREGIMIENTO LA BELLA
CORREGIMIENTO PUERTO CALDAS
CORREGIMIENTO COMBIA BAJA
CORREGIMIENTO CAIMALITO
CORREGIMIENTO MORELIA
COMUNA CUBA
COMUNA EL JARDÍN
COMUNA VILLA SANTANA
COMUNA FERROCARRIL

GIRA POR LA EQUIDAD

+500 PERSONAS

SECRETARÍAS
GOBIERNO - SOCIAL
SALUD - CULTURA

INSTITUCIONES EDUCATIVAS

**PADRES FAMILIA
PROFESORES Y COMUNIDAD**

**ACCIONES
DESTACADAS**

ESTRATEGIAS

TRABAJADORAS SEXUALES

- 1. Jornadas de Sensibilización
- 2. Jornadas de Oferta de Servicios Institucionales
- 3. Jornadas de Caracterización: Entrevistas
- 4. Jornadas de Atención sicosocial y jurídica.
Prevención de Trata, explotación sexual, Ruta de Atención y Prevención de Violencias

RECICLADORAS

- 3 asociaciones – **80** Mujeres Madres
Cabeza de Hogar

140
MUJERES
14 JORNADAS

47 Caracterizadas
20 Modelo flexible de educación
30 Pre registradas en sisben

ZONA CENTRO
PARQUE LIBERTAD
ZONA CUBA
GUADALUPE ZAPATA



ESTRATEGIA VIOLETA

Crear un sistema de diferentes herramientas digitales y análogas que se integran para brindar información, atención y acompañamiento a las mujeres que son o pueden ser víctimas de violencia en Pereira.



PEREIRA
Gobierno de la Ciudad

| CAPITAL DEL EJE



HECHO EN **Pereira**

LO COMPRO!

Mujer 18 AL 21
DE MARZO

LA FERIA DE EMPRENDIMIENTO DONDE
LA MUJER ES PROTAGONISTA.

HORARIO:
10:00 A. M. A 7:00 P. M.

ORGANIZA



599

Mujeres y Población diversa
CON ACOMPAÑAMIENTO Y
ORIENTACIÓN
**PROYECTOS DE
EMPRENDIMIENTO**

EJE OPORTUNIDADES

Feria “Hecho en Pereira, lo
compro” Versión Mujeres

116 emprendedoras

5 centros comerciales

Ventas por \$ 45.000.000

176 Acompañamiento en ruta de
mujeres emprendimiento y
empleabilidad

Implementación de acciones
para el bienestar y desarrollo
de los **GRUPOS ÉTNICOS
MINORITARIOS** del municipio
de pereira.



2 Actualización de **POLÍTICAS PÚBLICAS INDÍGENAS Y AFRO**



- **1.511 personas participando** de la estrategia de promoción de la inclusión y los derechos la población afrodescendiente
- **430 personas asesoradas** en procesos de emprendimiento e inclusión laboral para población afrodescendiente.
- **567** personas participando del programa de **recuperación y fortalecimiento del arraigo cultural afro**.
- **695** personas participando del programa de **atención psicosocial**, dirigida a población afro
- **821** Indígenas en procesos de promoción de la inclusión y derechos
- **804** atenciones psicosociales y de **prevención de la violencia intrafamiliar con las comunidades indígenas**
- **1.293** atenciones en el programa de promoción del **arraigo cultural y la difusión de la jurisdicción especial indígena**
- Actualización de las políticas Públicas afrodescendientes e Indígenas.

Localidad Impactada: Todo el Municipio de Pereira	
LINEA: Pereira para la Gente	PROGRAMA: Inclusión Social para la Población en situación de vulnerabilidad
META DE PRODUCTO: Estrategia de recuperación y fortalecimiento del arraigo cultural	
INVERSIÓN: \$ 405	ODS: Reducción de las desigualdades

Ejecución presupuestal: \$ 572.594.920

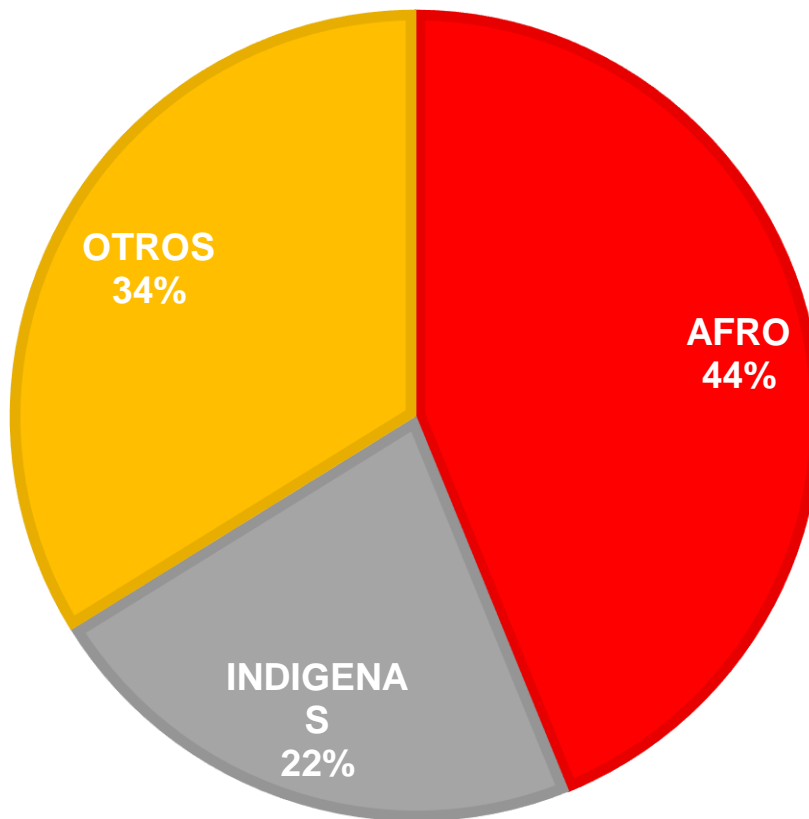
EFICIENCIA
97,87%

EFICACIA
100%

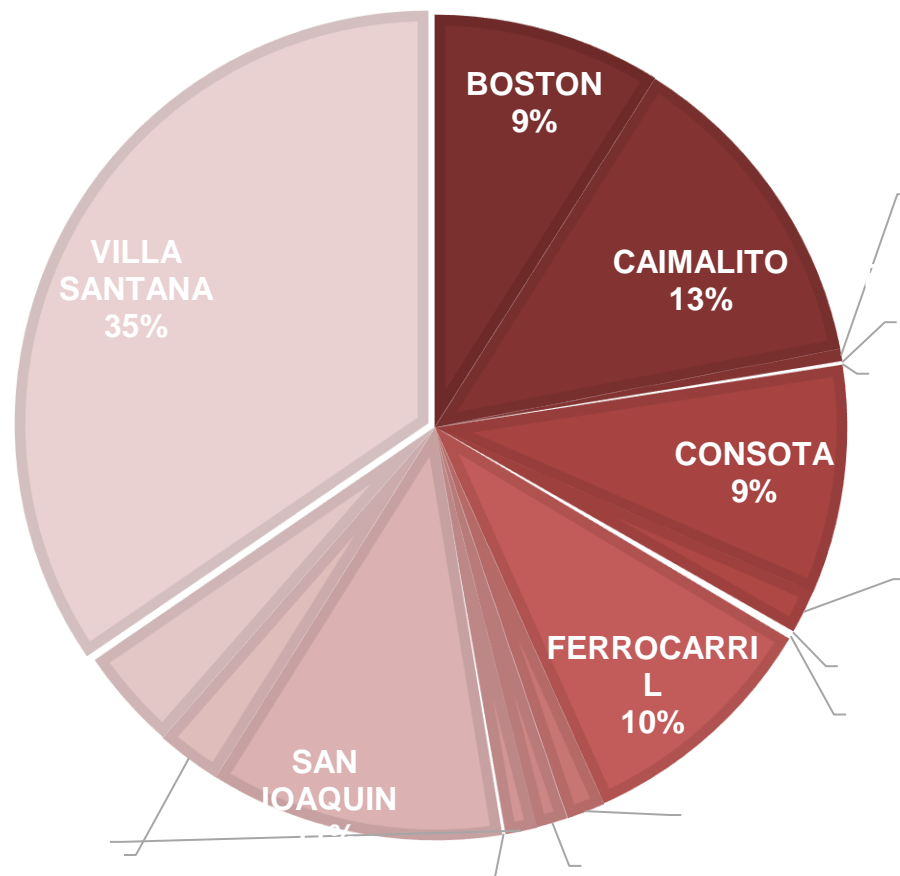
EFFECTIVIDAD
99,36%

5 FERIAS

97 EMPRENDIMIENTOS



ACCIONES ATENCIÓN A POBLACIÓN AFRODESCENDIENTE



ACCIONES
DESTACADAS

1453

Personas participantes
**Promoción de la
inclusión y los DD**
68% mujeres

18

Comunas impactadas
87% en 6 comunas
Con + **Población AFRO**

401 PERSONAS ASESORADAS

PROCESOS DE
EMPRENDIMIENTO E
INCLUSIÓN LABORAL

66 emprendimientos identificados

- Gastronomía (16)
- Barberías (17)
- Diseño de Moda y Belleza (19)
- Bebidas (2)
- Artesanías (7)
- Danza ,Música y Teatro (4)
- Distribución en Red (1)



Protección de los **GRUPOS POBLACIONALES VULNERABLES** por sus condiciones socioeconómicas en el municipio de Pereira.



PEREIRA
Gobierno de la Ciudad

| CAPITAL DEL EJE



ACCIONES **DISCAPACIDAD**

- **889** **atenciones** para la orientación y direccionamiento a la oferta institucional (Empleo, emprendimiento, ayuda jurídica, ayuda psicosocial, ayuda alimentaria y educación)
 - **153** atenciones en servicios de interpretación en lengua de señas.
 - **68** atenciones para el fortalecimiento de proyectos y emprendimiento. Articulación con diferentes entidades de la oferta de servicios.
 - **366** sensibilizaciones sobre promoción de los derechos y manejo de las personas con discapacidad dirigida a diferentes instituciones y grupos de población del municipio de Pereira.
 - **54** visitas de sensibilización en empresas del municipio de Pereira a favor de las personas con discapacidad para generar conciencia en el campo laboral.
 - **383** atenciones para dar acompañamiento psicológico familiar y comunitario a población en condición de discapacidad, familias y cuidadores.
-



Gestión y Avance **CAFÉ INCLUYENTE**



Documento de Delegación de
administración de espacio

Certificación de personas con
discapacidad en elaboración de cafés
con Comité de Cafeteros

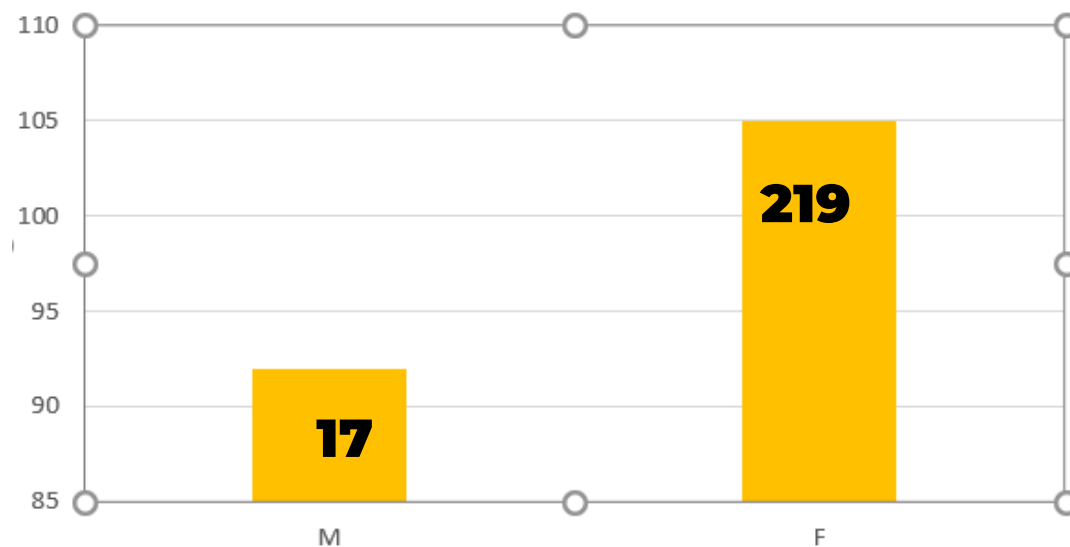


236

Atenciones
**EMPRENDIMIENTO Y
COOPERACIÓN**



capacitaciones en elaboración de proyectos





ACCIONES **ADULTO MAYOR**

- **17.208** **atenciones** del programa **Colombia Mayor** a población de adultos mayores y familias.
 - **222** **visitas domiciliarias** a para verificar las condiciones socio familiares de los Adultos Mayores residentes en el municipio de Pereira
 - **569** **adultos mayores institucionalizados** en 7 Centros de Protección Social
 - **257** Adultos mayores Atendidos con la canasta básica de servicios de los centros vida El Oso y Oriente
 - **950** **Visitas** socioeconómicas de caracterización de los **adultos potenciales beneficiarios de los servicios de los centros vida. 650** Adultos mayores caracterizados.
 - **3** **Visitas** **habilitación de los centros vida** (Secretaría de Salud)
 - **Centro vida de la comuna Villavicencio** se encuentra en óptimas condiciones para ser habilitado al público de adultos mayores.
 - **Centro vida del oso**, cuenta con las áreas para ser habilitado al público de adultos mayores.
 - **Centro vida cerritos**, cuenta con las áreas para ser habilitado al público de adultos mayores, pero requiere adecuar los espacios según la norma.
-



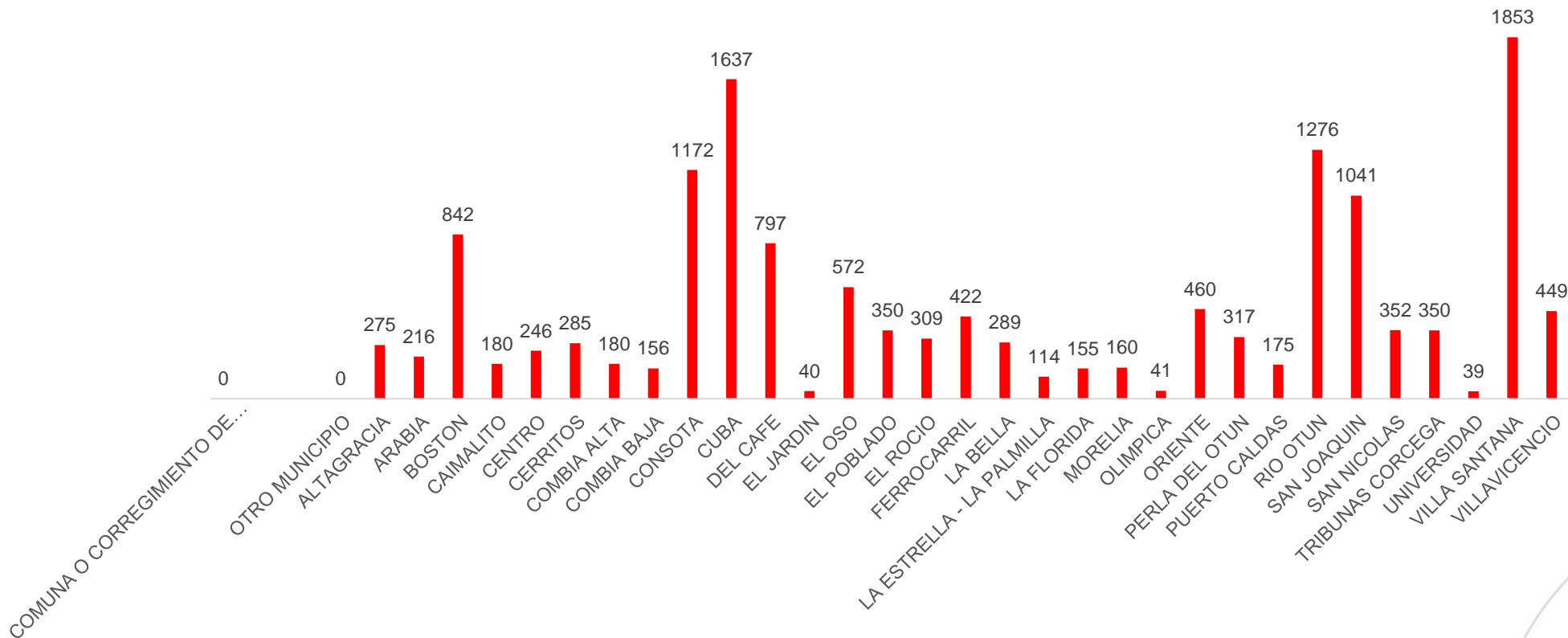
13488

CUPOS
ASIGNADOS

\$19.797.000

ACCIONES
DESTACADAS

■ Series1



**CENTRO
VIDA**

250

**ADULTOS
MAYORES**
ATENDIDOS



*En la canasta
básica del
Centro Vida.*

Del 4 de nov. al 31 de dic.



INAUGURACIÓN

**CENTRO VIDA
VILLAVICENCIO**



35

**ADULTOS
MAYORES**
ATENDIDOS



5

**ENCUENTROS
INTERGENERACIONALES**



DIPLOMADO

Temas relacionados
con los **Derechos
Humanos y paz,
socioeconómicos y
culturales.**



38

INSCRITOS

- **3 RURALES:**
 - Nubiola Estrada - Morelia
 - Colegio Hector Angel Arcila - La Florida
 - Colegio Manos Unidas - Vereda el Chocho
- **2 URBANOS:**
 - Colegio Jorge Eliecer Gaitán.
 - Colegio Byron Gaviria.

**ACCIONES
DESTACADAS**

CENTROS DE **PROTECCIÓN SOCIAL** AL ADULTO MAYOR

379 VISITAS

CENTRO	78
RÍO OTÚN	38
SAN JOAQUÍN	59
COMUNA ORIENTE	14
EL OSO	12
VILLASANTANA	12
VILLAVICENCIO	12
CONSOTA	11
OTRAS COMUNAS	143

**7 CENTROS DE
PROTECCIÓN**

**450 ADULTOS
MAYORES**

RURAL

ARCA DE NOÉ	70
DIVINO PASTOR	65
ALEGRÍA DE SERVIR	61
CANES	54
VIDA CON PROPOSITO	45
CIUDAD FUTURO	85

URBANO

SAN JOSÉ	90
-----------------	-----------

**13 HABITANTES
DE CALLE**

En albergue de
Adulto Mayor



Se ubicaron en Centro
de Protección.

**20 ACTIVIDADES
PEDAGÓGICAS**



**214 ADULTOS
MAYORES
IMPACTADOS**

**FRENTE AL MALTRATO Y
ABANDONO**

**6 ADULTOS
MAYORES CON**

ALZHEIMER



Rescatados y protegidos mientras
se encontraron a sus familias.

**21 ACTIVIDADES
LÚDICAS**

DE VIDA SALUSABLE



**167 ADULTOS
MAYORES
IMPACTADOS**

Primer
CONGRESO
DE TRANSFERENCIA
DE CONOCIMIENTO
DE LAS INVESTIGACIONES SOBRE
adulto mayor
& TEMAS AFINES

**ACCIONES
DESTACADAS**



ACCIONES MIGRANTES



- **1.184** personas caracterizadas.
 - **625 atenciones** para la orientación y direccionamiento a la oferta institucional
 - **81 talleres** de prevención de la migración desordenada y delitos conexos a 1.895 personas
 - **137 asesorías** correspondientes a la creación y/o fortalecimientos de procesos de emprendimiento.
 - Acciones de **articulación** con las entidades que hacen parte de la oferta institucional para la promoción de acciones de inclusión laboral y/o productivas en favor de la población con experiencia migratoria.
 - **432 atenciones** para dar acompañamiento psicológico familiar y comunitario.
-

GESTIÓN Y ALIANZAS **RESPUESTA HUMANITARIA**

Agosto hasta diciembre de 2021



**ACCIONES
DESTACADAS**

**126 ACCIONES EN
TERRENO**

3266 Personas
REGISTRADAS

1319 Entrega
KITS

3 Organizaciones de Base complementaron su respuesta (Asociación Migrantes Venezolanos, Fundación Aires y Malabareando las Calles)



1184
MIGRANTES
CARACTERIZADOS

3095
ATENDIDOS CON
OFERTA
INSTITUCIONAL

146
MUJERES
VINCULADAS AL
PROGRAMA DE
PLANIFICACIÓN
FAMILIAR

256
VACUNA COVID





ACCIONES **HABITANTE DE CALLE**

- **719** atenciones, relacionadas con orientación y direccionamiento.
 - **1.201** recorridos operativos y recorridos de calle para el control de la mendicidad con
 - **7.848** sensibilizaciones.
 - Granja para habitantes de calle en funcionamiento: **451** habitantes de calle fase urbano fluctuantes y **79** en fase granja
 - **317** intervenciones en procesos de intervención comunitaria de mitigación del daño por consumo.
 - **77** gestiones para atención médica, hospitalaria, post hospitalaria y postquirúrgica para los habitantes de calle y en calle que lo requirieron
 - Campaña de No limosna implementada
 - **471** intervenciones para motivar la Responsabilidad social empresarial, procesos de cooperación y emprendimiento en beneficio de la población Habitante de calle y en calle
 - Intervención a organizaciones de recicladores beneficiarias de procesos de formación.
-

465 CENSO

*Con el DANE.

96 HABITANTES DE CALLE Censados en los demás municipios de Risaralda.

79,4% Por encuesta directa.
20.6% Por observación.

*Con el equipo **Habitante de Calle**.

91.2% 
8.8% 



369

**HABITANTES
DE CALLE**
en Pereira.



35

**CASOS
EXITOSOS**



10,54% de impacto.

**ACCIONES
DESTACADAS**



Reintegración familiar: 6
Inclusión laboral: 10
**Remitidos a Centro de
protección Adulto Mayor: 13**
Remitidos a Centro Psico: 6

RESIGNIFICACIÓN SOCIAL



ANTES



DESPUÉS



YO SOY
JUAN CARLOS MUÑOZ,
FUÍ HABITANTE DE CALLE
Y **RESIGNIFIQUÉ MI VIDA**

Ahora le trovo a la vida y mi compromiso es
llevar mi testimonio y transformar historias.

La moneda que das,
es un peso PARA NO
cambiar.



Si les das limosna, no estás ayudando.
#creaoportunidades

RESIGNIFICACIÓN SOCIAL



ARTICULACIÓN CON EL SENA, SECRETARÍA DE EDUCACIÓN Y AQUILINO BEDOYA

33

Habitantes beneficiados

Terminación de primaria y secundaria para Habitantes de la Granja Agrícola.

5

Bachilleres

38 **Certificados**
en Manipulación de alimentos.

7 **Certificados**
en acabados del producto artesanal en madera.

20 **Certificados**
en curso de Logística.

13 **Certificados** en madera usos y aplicaciones.



**CENSO POBLACIONAL
CON DANE**

370

**HABITANTES
VACUNADOS**

En dos jornadas

10

**HABITANTES
LABORANDO**

CEDULACIÓN DE

23

HABITANTES



**ACCIONES
DESTACADAS**

AVANCES PRODUCTIVOS

NUEVO SITIO ESTRATÉGICO FINCA LA DUQUESA



HUERTA
AGROECOLÓGICA



CULTIVO DE MAÍZ




CULTIVO DE PLÁTANO



GALLINAS PONEDORAS

POLLOS DE ENGORDE

A group of young girls are standing outdoors, smiling and holding large pieces of pink and blue cotton candy. They are all wearing face masks. The background shows a park-like setting with trees and a clear sky. The image is partially covered by a teal overlay on the left side.

Fortalecimiento de la **CONVIVENCIA SOCIAL Y FAMILIAR** del municipio de Pereira.



PEREIRA
Gobierno de la Ciudad

| CAPITAL DEL EJE

CONVIVENCIA SOCIAL Y FAMILIAR



- **4.900** beneficiarios del modelo pedagógico de convivencia social y familiar con 683 talleres.
- **1.950** atenciones por medidas de protección por violencia intrafamiliar.
- **494** atenciones psicológicas a las mujeres víctimas de violencia intrafamiliar y a sus familias.
- **5.670** atenciones psicosociales al 100% de usuarios de las comisarías de familia que requieren del servicio.
- **817** atenciones a denuncias por el delito de maltrato a Niños, Niñas y Adolescentes, suscitadas en el contexto de la familia
- **226** atenciones a denuncias por delitos sexuales contra Niños, Niñas y Adolescentes
- **317** procesos de Restablecimiento de derechos por maltrato contra Niños, Niñas y Adolescentes
- **120** procesos de Restablecimiento de derechos por delitos sexuales contra Niños, Niñas y Adolescentes
- **2.396** atenciones de solicitudes de conciliación elevadas por los usuarios de las comisarías de familia.

Localidad Impactada: Todo el Municipio de Pereira	
LÍNEA: Pereira Moderna	PROGRAMA: Pereira Segura y con Mayor Convivencia
META DE PRODUCTO: Modelo pedagógico de convivencia familiar y social	
INVERSIÓN (millones): 1.145	ODS: Paz, justicia e instituciones sólidas

Ejecución presupuestal: \$ 1.145.151.468

EFICIENCIA
98,79%

EFICACIA
100%

EFFECTIVIDAD
99,64%

A photograph of four people standing behind a large cardboard box. From left to right: a man in a plaid shirt and black mask, a man in a red polo shirt and white mask, a man in a plaid shirt and black mask, and a woman in a red vest and grey mask. They are all wearing face masks. The background is a plain wall with a light switch.

+SOCIAL

Fortalecimiento de los
ORGANISMOS COMUNALES en
cuanto a su gestión,
organización interna y
sostenibilidad.



PEREIRA
Gobierno de la Ciudad

| CAPITAL DEL EJE

ACCIONES GESTIÓN COMUNITARIA



- **4.450 atenciones** de la oficina de gestión comunitaria a dignatarios y comuneros (Orientación, sensibilización en funciones y roles).
- **4.055 actualizaciones de registros** de los dignatarios de las Juntas de Acción Comunal y las Asociaciones de Juntas de Acción Comunal
- **1.761 actividades de asesoría, Inspección control y vigilancia** a las JAC.
- **101 visitas** de inspección y asesoría a las asociaciones de **Juntas de Acción Comunal**.
- **604 apoyos** y acompañamientos virtuales y presenciales al proceso electoral de las JAC
- Apoyo administrativo a las juntas administradoras locales del municipio.
- Conmemoración del día del comunero y de la acción comunal
- Acompañamiento en el proceso de aprobación del pago de honorarios para el comuneros y comuneras del municipio de Pereira.
- **206** presidentes de Juntas de Acción Comunal reconocidos y activos beneficiarios de **tarjeta para transporte** en apoyo a sus gestiones comunitarias.

Localidad Impactada: Todo el Municipio de Pereira	
LÍNEA: Pereira Moderna	PROGRAMA: Participación Ciudadana y democrática y fortalecimiento comunal
META DE PRODUCTO: Servicios de Atención a las Organizaciones Comunales para el fortalecimiento a las JAL	
INVERSIÓN (millones): 672	ODS: Paz, justicia e instituciones sólidas

Ejecución presupuestal: \$672.057.279

EFICIENCIA
82,24%

EFICACIA
100%

EFFECTIVIDAD
94,67%

156

Comuneros y Comuneras
PAGO DE HONORARIOS

407

Presidentes de JAC con
TARJETAS DE MEGABUS



+SOCIAL

Fortalecimiento del **FONDO
DE INVERSIÓN PARA EL
DESARROLLO COMUNITARIO**
del municipio de Pereira.



PEREIRA
Gobierno de la Ciudad

| CAPITAL DEL EJE

Aprobación **ACUERDO 040**

FIC

- Gestiones y trámite ante el Concejo municipal para la modificación del Acuerdo 043 de 2014 que regula el **FIC**. : En los trámites técnicos, jurídicos y administrativos el municipio de Pereira determina que es necesario realizar una modificación al mencionado acuerdo. Dentro de las razones de esta modificación está que no había una responsabilidad definida de cada una de las secretarías que integran la Administración Municipal por la implementación de cada uno de los proyectos que presentaban las JAC, estaba en cabeza solo de la secretaría de Desarrollo Social y Político. El nuevo acuerdo N° 040 del 28 de enero del 2022 en su art 3 define el campo de aplicación y como consecuencia habrá una verdadera articulación y compromiso de cada una de la secretarías de apoyar la ejecución de los proyectos FIC en cada una de sus etapas contractuales.
- Cumplimiento de la etapa de recepción, análisis, ajustes de los proyectos de inversión formulados por las comunidades, evaluación de viabilidad técnica, jurídica y presupuestal de los proyectos
- Se recibieron **28** proyectos los cuales cuentan la evaluación de viabilidad técnica y jurídica
- Actualización de inventario y requerimientos de procesos pendientes de vigencias anteriores.

Ejecución presupuestal: \$ 0

EFICIENCIA
0%

EFICACIA
0%

EFFECTIVIDAD
0%



Actualización del sistema de
información para la
identificación de potenciales
beneficiarios de programas
sociales **SISBÉN** en el
municipio de Pereira.



PEREIRA
Gobierno de la Ciudad

| CAPITAL DEL EJE

ACCIONES SISBÉN



- **17.741 servicios de atención y orientación** a usuarios del **SISBÉN**
- **176 jornadas de socialización** y difusión del SISBEN con **5.357** personas atendidas
- Proceso de recolección, transmisión y envío de las solicitudes tramitadas por las familias usuarias del SISBEN APP. **182** reportes enviados al DNP.
- **13.883 visitas** realizadas para dar cumplimiento a las solicitudes por demanda de la plataforma SISBEN IV
- **77.102** hogares en la Plataforma **SISBEN IV** que corresponde a **169.027** personas.

Localidad Impactada: Todo el Municipio de Pereira	
LÍNEA: Pereira Moderna	PROGRAMA: Servicios de atención gestión pública efectiva y con transparencia
META DE PRODUCTO: Servicios de Atención para el acceso al Sisbén de Identificación de Potenciales Beneficiarios de Programas Sociales - SISBÉN	
INVERSIÓN (millones): 512	ODS: Fin de la Pobreza

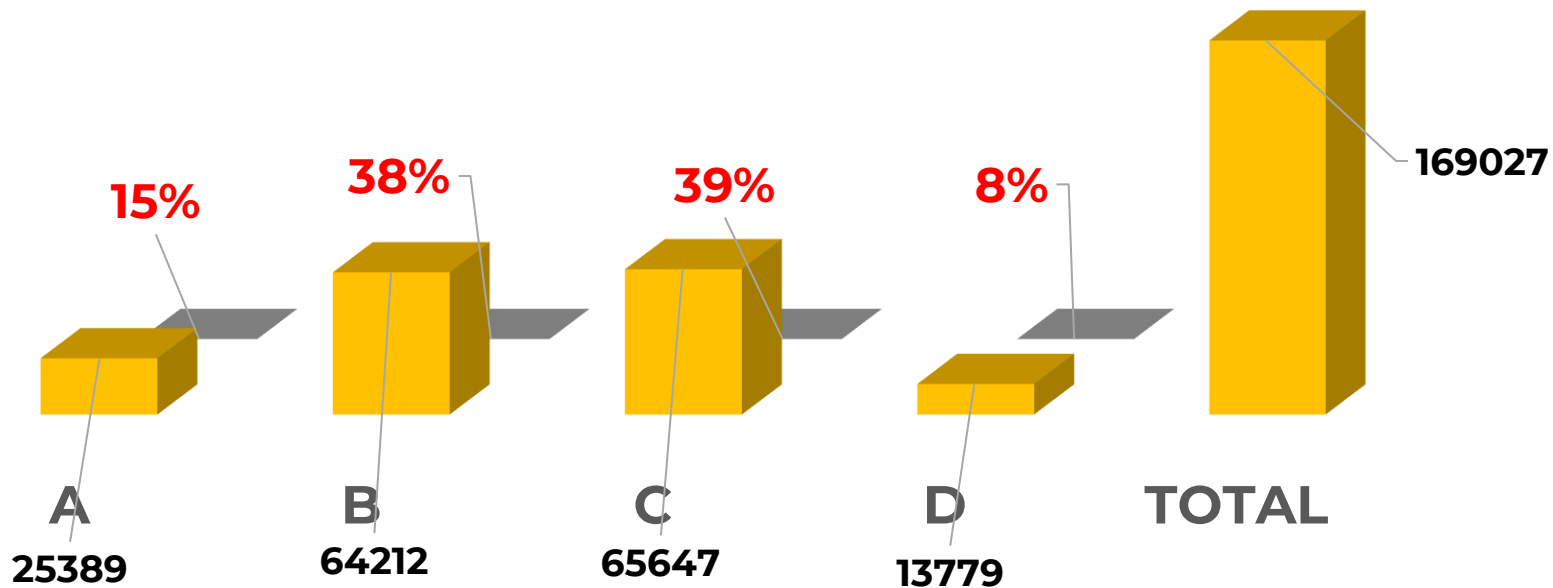
Ejecución presupuestal: \$ 512.387.674

EFICIENCIA
92,86%

EFICACIA
94,25%

EFFECTIVIDAD
93,83%

CLASIFICACIÓN DE POBLACIÓN PEREIRANA SISBÉN IV



0% AVANCE COBERTURA SISBÉN IV



RESUMEN GENERAL	TOTAL	% COBERTURA ENCUESTA SISBÉN
Proyecciones CENSO DANE Pereira 2020	480.803	100%
Base de datos Sisbén IV corte 31 de Diciembre 2021	169.027	35,16%

PROCESO	
Personas en la base de datos del sistema de identificación y clasificación de potenciales beneficiarios de programas sociales SISBÉN	1.136
Encuesta del sistema de identificación y clasificación de potenciales beneficiarios de programas Sociales SISBÉN	14.109
Retiro de Personas de la base de datos del sistema de identificación y clasificación de potenciales beneficiarios de programas sociales SISBÉN	219
Retiro de un hogar de la base de datos del sistema de identificación y clasificación de potenciales beneficiarios de programas sociales SISBÉN	456
Solo información 117	
Actualización de identificación en la base de datos del sistema de identificación y clasificación de potenciales beneficiarios de programas sociales SISBÉN	1704
TOTAL	17741

GRACIAS



PEREIRA
Gobierno de la Ciudad
CAPITAL DEL EJE

MÁS
SOCIAL