



PEREIRA
Gobierno de la Ciudad

CAPITAL DEL EJE

Rendición de Cuentas Vigencia 2021



Secretaría de Salud Pública y Seguridad Social de Pereira



PEREIRA
Gobierno de la Ciudad

CAPITAL DEL EJE



Ejecución Presupuestal por Subcuenta del Fondo Municipal de Salud 2021

SUBCUENTA	PRESUPUESTADO	COMPROMISOS	%
FUNCIONAMIENTO	1.518.680.225	1.336.466.359	90%
SUBSIDIO A LA DEMANDA	197.680.017.680	196.150.450.932	99%
PRESTACIÓN DE SERVICIOS A LA POBLACIÓN NO AFILIADA	2.351.876.457	2.317.981.538	99%
SALUD PÚBLICA	9.498.916.831	9.081.459.570	96%
OTROS GASTOS	6.149.632.203	5.076.777.929	83%
TOTAL	217.199.123.396	213.993.136.328	99%



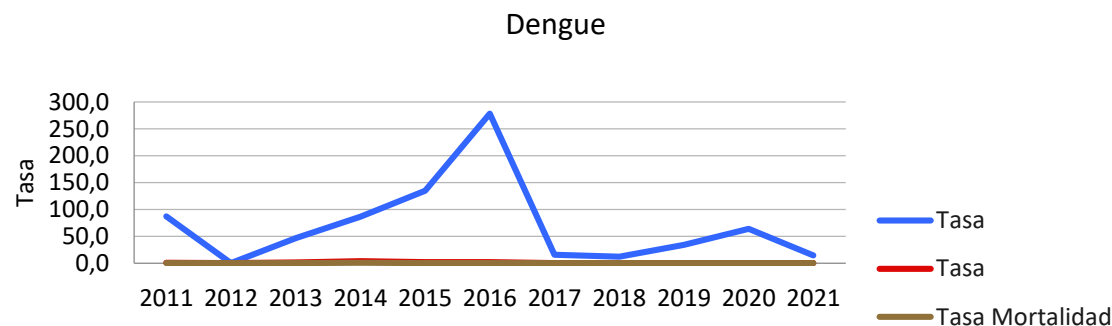
Dirección Operativa de Salud Pública



PEREIRA
Gobierno de la Ciudad

CAPITAL DEL EJE

Programa: Enfermedades Transmitidas por Vectores y Zoonosis



INDICADORES DE BIENESTAR

- Tasa de Letalidad por dengue: 0
- Tasa de Incidencia por rabia humana: 0
- Tasa de mortalidad por Leptospirosis: 0
- Tasa de mortalidad autóctona por Malaria: 0

Productos:

16.780 criaderos índices aédicos
164.683 viviendas.
56.132 vacunaciones antirrábicas
de caninos y felinos.



PEREIRA
Gobierno de la Ciudad

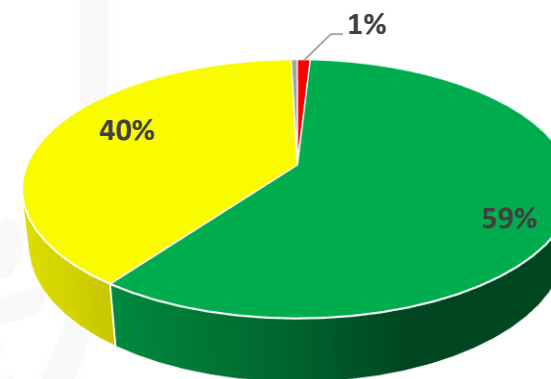
CAPITAL DEL EJE

Programa: Enfermedades Transmitidas por Alimentos

Indicador de producto	Meta 2021
Porcentaje de establecimientos de interés sanitario con concepto sanitario favorable	59%

- **6.962** establecimientos de interés sanitario visitados, **4.119** con concepto sanitario favorable.

PORCENTAJE CONCEPTOS SANITARIOS 2021



■ Desfavorable ■ Favorable ■ Favorable con Requerimientos ■ Inactivo



PEREIRA
Gobierno de la Ciudad

CAPITAL DEL EJE

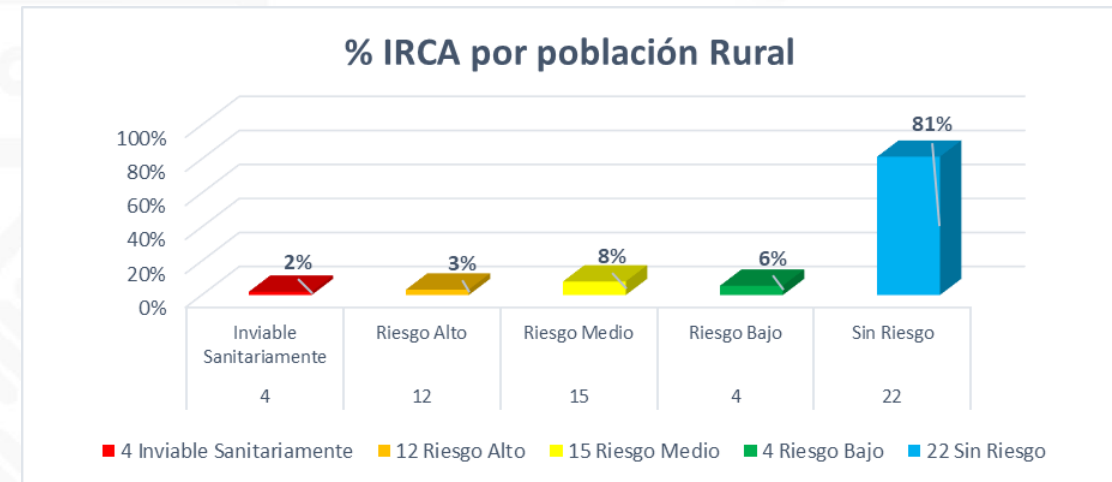
DEL EJE

Programas: Agua Potable y Saneamiento.

Resultados vigilancia de la calidad del agua

Se llevó a cabo la Inspección, Vigilancia y Control Sanitario al 100% de los sistemas de suministro de agua para consumo humano existentes en el municipio de Pereira.

# ACUEDUCTOS	riesgo	% IRCA por población Rural
4	Inviabile Sanitariamente	2%
12	Riesgo Alto	3%
15	Riesgo Medio	8%
4	Riesgo Bajo	6%
22	Sin Riesgo	81%
57	TOTAL	

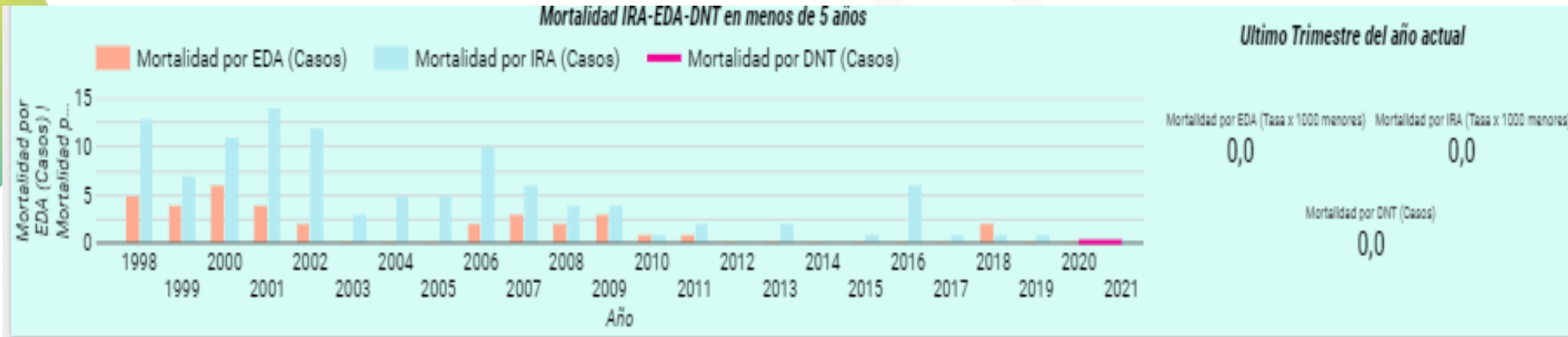


PEREIRA
Gobierno de la Ciudad

CAPITAL DEL EJE

DEL EJE

Programas: Seguridad Alimentaria Salud Infantil



INDICADORES DE BIENESTAR

- Tasa de mortalidad por EDA: 0
- No. de brotes por enfermedades transmitidas por alimentos: 2

Productos:

- Vigilancia al 100% de Eventos de salud pública.
- AT acuerdo 043 a IE en Tienda Escolar Saludable.
- 16290 BAC en DNT
- 21 salas de lactancia materna.
- Estimulación integral en los (CDI del municipio



PEREIRA
Gobierno de la Ciudad

CAPITAL DEL EJE

Programa: Gestión del Riesgo

INDICADOR DE BIENESTAR

➤ Programa de gestión del riesgo implementado – SEM: 75%

	NUEVE COMPONENTES SEM	PONDERACION	PROGRAMADO 2021	EJECUTADO
1	Notificación y acceso al SEM - 123	12%	12,0%	12%
2	Gestión solicitudes CENTRAL DE DESPACHO	12%	12,0%	12%
3	Atención prehospitalaria GPS/Comunicaciones	12%	12,0%	12%
4	Urgencias y atención hospitalaria	12%	12,0%	12%
5	Inspección, vigilancia y control IVC	10%	10,0%	10%
6	Sistemas de información y Vigilancia Epidemiológica	11%	11%	11,0%
7	Programa de Primer respondiente comunitario a emergencias	11%	5,5%	5,5%
8	Estrategia Municipal de Respuesta a Emergencias	10%	0%	0%
9	Formacion talento humano	10%	0%	0%
			75%	75%



Se garantizó la continuidad de los 5 componentes implementados desde el año 2020, se implementó en el 2021 un nuevo componente y se inició la implementación del Programa del primer respondiente comunitario a emergencias.



PEREIRA
Gobierno de la Ciudad

CAPITAL DEL EJE

DEL EJE

Entornos Saludables



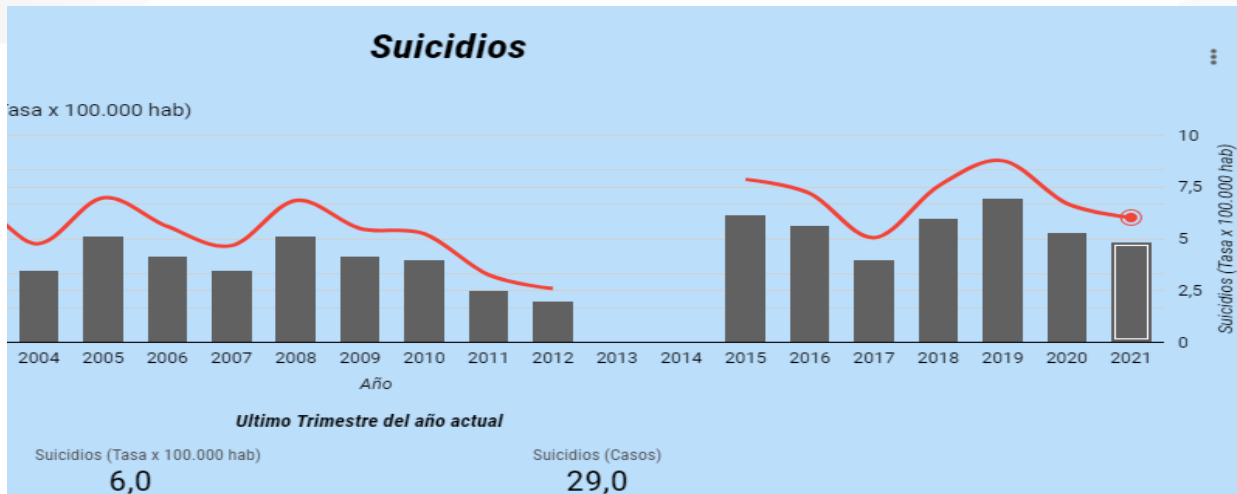
Caracterización de **16.645** familias desde los ambientes físico, psicosocial y conocimientos y prácticas en la estrategia mejoramiento de la salud en entornos familiares y comunitarios.



PEREIRA
Gobierno de la Ciudad

CAPITAL DEL EJE

Salud Mental y Convivencia Social



Productos:

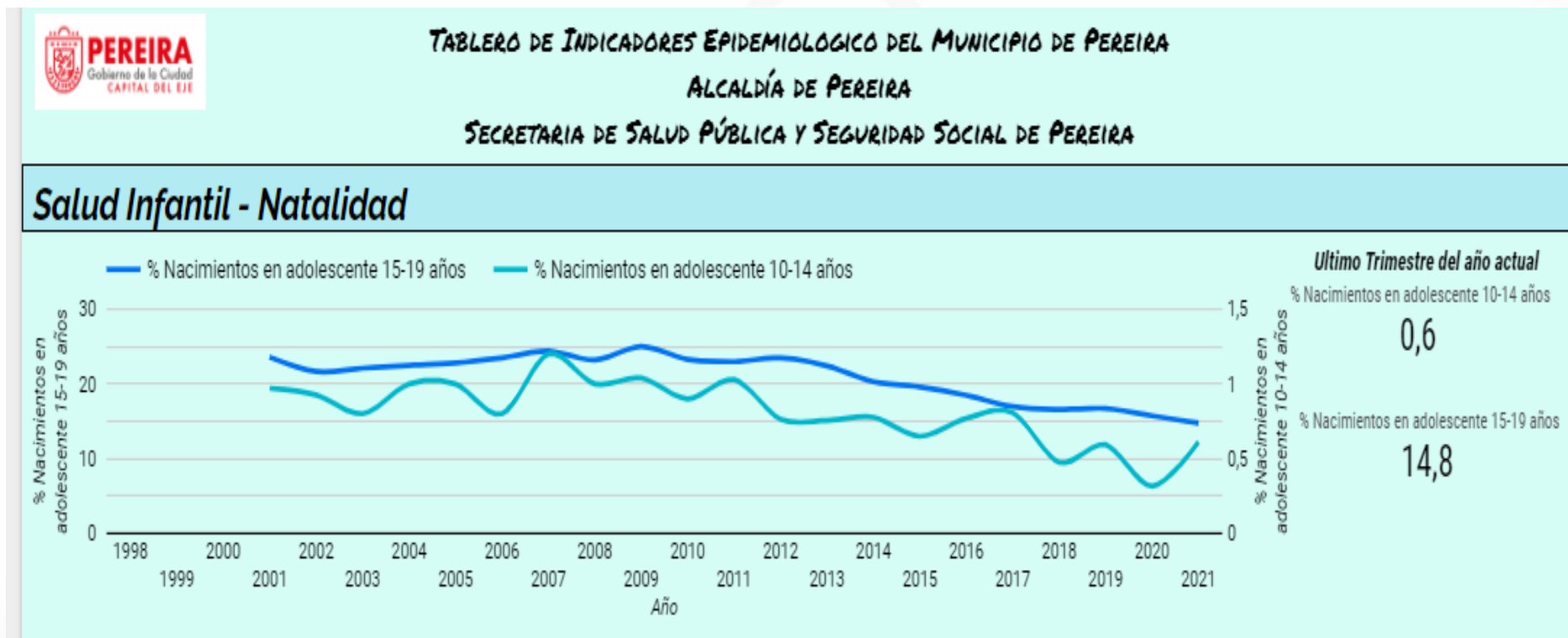
- Estrategia Colores para la Vida: benefició a 2.719 personas
- 1.099 beneficiados ZOE y/o ZOU en SPA.
- Se graduaron 560 gestores en salud mental.
- Se lograron fortalecer habilidades para la vida con 4.089 beneficiados.
- Actividades pedagógicas en nuevas masculinidades a 4.487 personas.



PEREIRA
Gobierno de la Ciudad

CAPITAL DEL EJE

Salud Sexual y Reproductiva



INDICADORES DE BIENESTAR

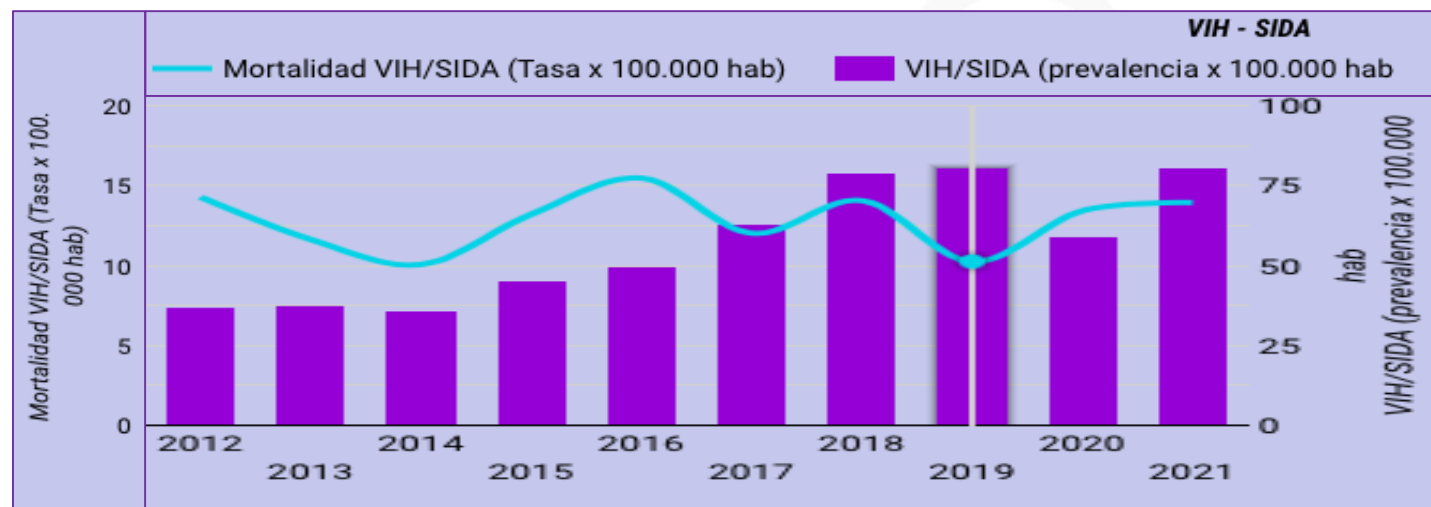
- Razón de mortalidad materna (por 100.000 nacidos vivos): 35,93

Productos:

- Vigilancia al 100% de eventos de salud pública.
- AT en salud materna IPS y EAPB.
- Estrategia Sexualidad con Sentido en las IE

Salud Sexual y Reproductiva

➤ Tasa de mortalidad por VIH-SIDA 13,94



Productos:

- 53 jornadas de promoción de diagnóstico temprano de VIH, con un total de 5.147 pruebas.
- AT, seguimiento de usuarios.
- Talleres de prevención.

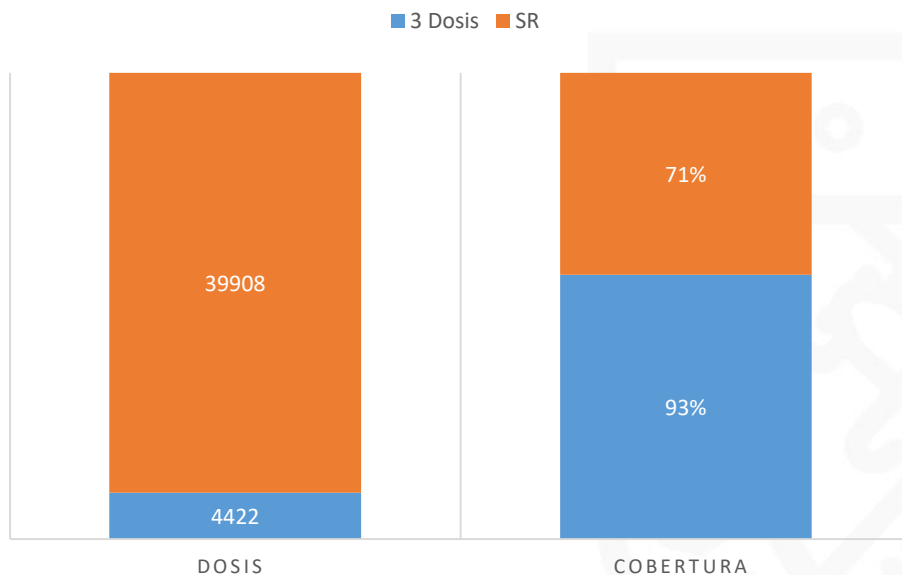


PEREIRA
Gobierno de la Ciudad

CAPITAL DEL EJE

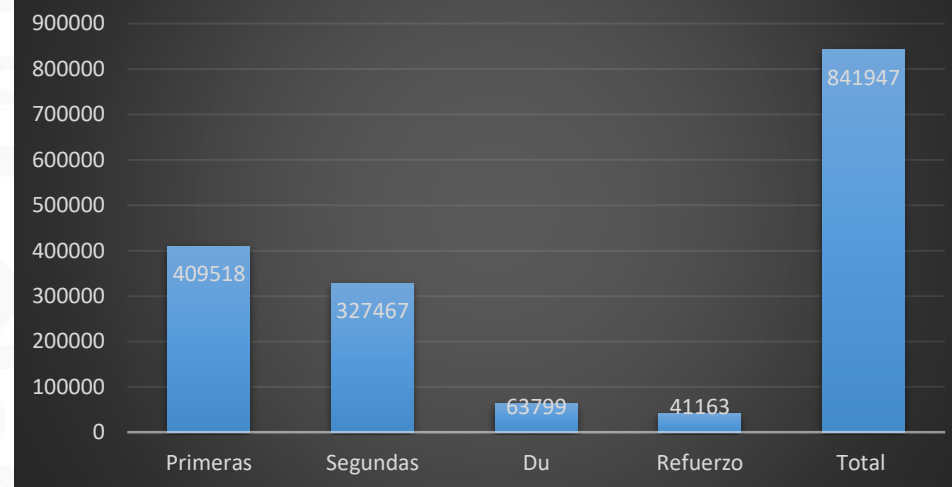
Enfermedades Inmunoprevenibles y Prevalentes

MENORES DE 1 AÑO / SR



No se presentaron muertes a causa de enfermedades inmunoprevenibles

Vacunación COVID



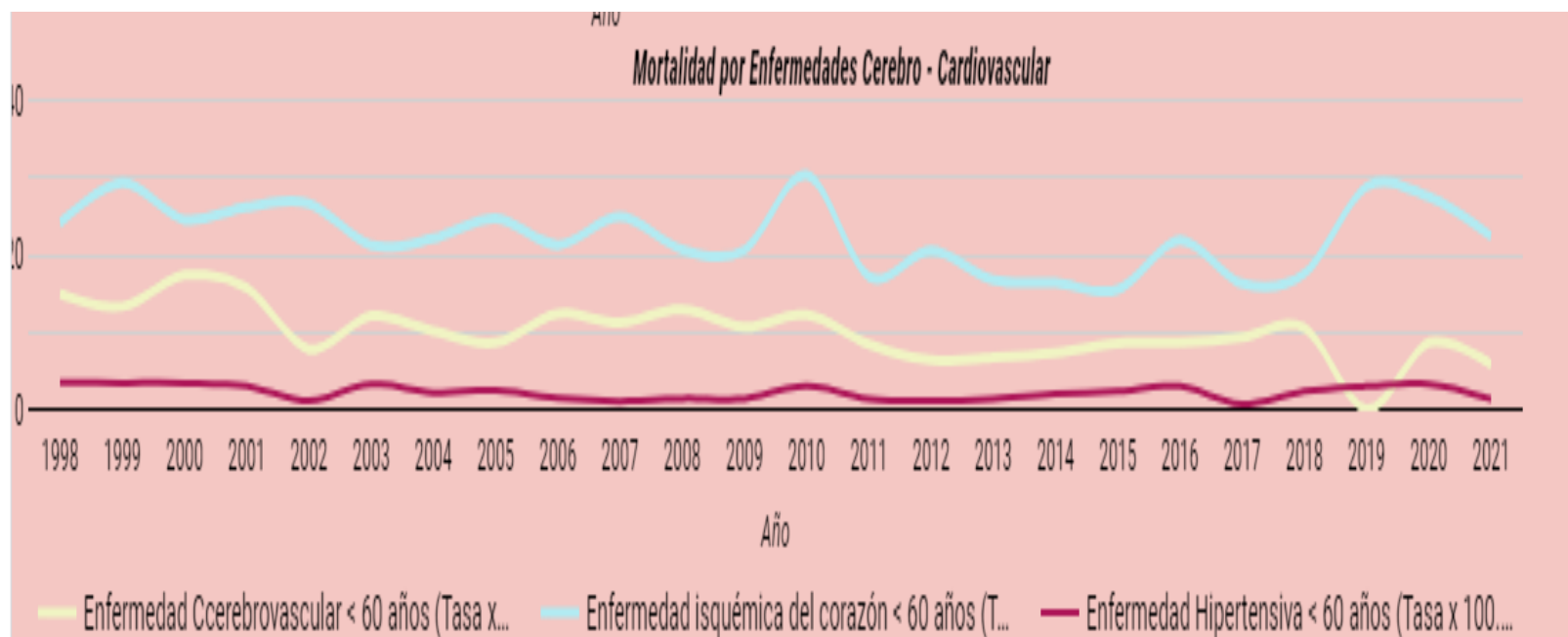
- Cobertura Vacunación Covid 81,3%
- 8.523 pruebas para detección de COVID-19 a población objeto. (testeo masivo)



PEREIRA
Gobierno de la Ciudad

CAPITAL DEL EJE

Enfermedades Crónicas No Transmisibles



- Enfermedad Cerebrovascular < 60 años (Tasa x 100.000 hab): 12,27
- Enfermedad isquémica del corazón < 60 años (Tasa x 100.000 hab): 30,35
- Enfermedad Hipertensiva < 60 años (Tasa x 100.000 hab): 3,07

Productos:

1.150 actividades en los 19 NODOS CARMEN.

AT: IPS, EAPB, CPSAM.



PEREIRA
Gobierno de la Ciudad

CAPITAL DEL EJE

Salud Pública - Prestación de Servicios

- Se ha dado continuidad en la cobertura de IPS pública y privadas con asistencia técnica en los componentes del Sistema Obligatorio de Garantía de la Calidad, implementación del programa de Seguridad del Paciente y Política de Humanización; durante el año 2021 se visitaron 263 IPS.



PEREIRA
Gobierno de la Ciudad

CAPITAL DEL EJE

Dirección Operativa de Aseguramiento



PEREIRA
Gobierno de la Ciudad

CAPITAL DEL EJE

Vigilancia, Control y Aseguramiento en Salud

No	EAPB	REGIMEN SUBSIDIADO	REGIMEN CONTRIBUTIVO	TOTAL POBLACIÓN AFILIADA
1	ASOCIACIÓN MUTUAL LA ESPERANZA - ASMET SALUD	60.167	5.082	65.249
2	COMPENSAR E.P.S. -CM	17	572	589
3	COOMEVA E.P.S. S.A. -CM	6.704	29.566	36.270
4	COOPERATIVA DE SALUD Y DESARROLLO INTEGRAL ZONA SUR ORIENTAL DE CARTAGENA LTDA. - COOSALUD E.S.S.	5.548	359	5.907
5	EPS SANITAS - CM	686	31.867	32.553
6	EPS Y MEDICINA PREPAGADA SURAMERICANA S.A -CM	4.291	70.999	75.290
7	FAMISANAR E.P.S. LTDA - CAFAM - COLSUBSIDIO -CM	288	1.923	2.211
8	MEDIMAS EPS S.A.S. - CM	8.553	2.737	11.290
	MEDIMAS EPS S.A.S. SUBSIDIADO	0	20.156	20.156
	MEDIMAS EPS S.A.S. CONTRIBUTIVO	44.888	0	44.888
9	NUEVA EPS S.A.	12	63.058	63.070
	NUEVA EPS S.A. -CM	5.240	161	5.401
10	PIJAOS SALUD EPSI	597	149	746
11	SALUD TOTAL E.P.S. -CM	11.849	119.109	130.958
12	SERVICIO OCCIDENTAL DE SALUD - S.O.S. S.A. -CM	11.223	59.606	70.829
13	FONDO PASIVO SOCIAL DE LOS FERROCARRILES NACIONALES	0	198	198
TOTAL		160.063	405.542	565.605



Vigilancia, Control y Aseguramiento en salud

Total Casos Recepcionados y Gestionados por la estrategia del Defensor de la Salud Vigencia 2021: **510 Casos**



Tutelas: **108**

Atenciones PPNA: **16.055**

JORNADA DESCENTRALIZACIÓN AFILIACIÓN EN SALUD 2021				
No	Comuna	Lugar	Fecha	No de Personas Atendidas
	Corregimiento			
1	Plaza de Ferias	Plaza de Ferias	18 de Marzo	62
2	Río Otún	Colegio Alfredo García	29 de Abril	240
3	Comuna Oriente	Cede Ormaza	27 de Mayo	218
4	Caimalito	I.E Gabriel Trujillo	29 de Julio	284
5	Cuba	Coliseo de Cuba	26 de Agosto	235
6	Cerritos	I.E 30 de Agosto	29 de Septiembre	153
7	Villasantana	I.E Villasantana	28 de Octubre	256
Total				1.448



PEREIRA
Gobierno de la Ciudad

CAPITAL DEL EJE

Vigilancia, Control y Aseguramiento en Salud

Acciones de fortalecimiento a veedurías en salud, Copacos y Asociaciones de Usuarios 2021: **277 Actividades**



Acciones de mantenimiento a grupos del Plan Renovación (semilleros juveniles/vigías de la salud): **585 Acciones**

- ✓ **Veedurías en Salud**= Conformadas en 152 barrios, 15 comunas, 328 personas en área urbana y 76 grupos, 11 corregimientos y 144 personas en zona rural.
- ✓ **Copaco Municipal**= Conformado por 14 integrantes representando los diferentes gremios y asociaciones.
- ✓ **Asociación de Usuarios**= Conformado por 67 integrantes.
- ✓ **Semilleros Juveniles**= Conformado por 29 grupos, 8 de la zona urbana y 5 de la zona rural con un total de 224 participantes.

No. Usuarios atendidos en el SAC: 18.058



PEREIRA
Gobierno de la Ciudad

CAPITAL DEL EJE



PEREIRA

Gobierno de la Ciudad

CAPITAL DEL EJE

¡Gracias!





Banners de los municipios:

- Alfaro
- La Florida
- Calabro
- San Juan
- San Lorenzo
- San Carlos
- San Antonio
- San Miguel
- San Andrés
- San Juan
- San Carlos
- San Antonio
- San Miguel
- San Andrés

Banner de 'Puertas Abiertas':

El Concejo de Puertas Abiertas

Logo de 'Puertas Abiertas'.

