


**ANEXO No. 1**
**ESTADO DE SITUACION FINANCIERA  
 INDIVIDUAL  
 31 DE OCTUBRE DE 2022  
 (Cifras en pesos)**


	oct-2022	oct-2021
<b>ACTIVOS</b>		
<b>Activos Corrientes</b>	<b>1.211.802.049.623</b>	<b>899.860.507.902</b>
Efectivo y Equivalente al Efectivo	327.480.608.773	217.761.792.381
Inversiones e Instrumentos Derivados	584.499.844.063	522.800.741.397
Cuentas por Cobrar	299.821.596.787	159.297.974.124
<b>Activos No Corriente</b>	<b>1.704.632.387.627</b>	<b>1.661.404.452.940</b>
Impuestos, Retención en la Fuente y Anticipos de	-	64.304.299.617
Impuestos Vigencias Anteriores	635.450.254.664	553.765.645.418
Propiedades, Planta y Equipo	845.441.792.998	831.974.957.890
Bienes de Uso Público e Histórico y Culturales	223.740.339.965	211.359.550.015
Otros Activos	2.916.434.437.250	2.561.264.960.842
<b>TOTAL ACTIVOS</b>	<b>2.916.434.437.250</b>	<b>2.561.264.960.842</b>
<b>PASIVOS</b>		
<b>Pasivos Corrientes</b>	<b>545.755.153.771</b>	<b>546.712.607.171</b>
Prestamos por Pagar	2.560.908.970	3.102.557.792
Cuentas por Pagar	45.423.378.825	35.002.563.968
Beneficios a los Empleados	56.046.376.341	32.343.173.307
Provisiones	134.477.374.702	200.034.906.275
Otros Pasivo	307.247.114.933	276.229.405.829
<b>Pasivos no Corrientes</b>	<b>527.958.797.423</b>	<b>479.808.974.028</b>
Prestamos por Pagar	131.861.666.612	82.378.550.504
Beneficios a los Empleados	396.097.130.811	397.430.423.524
<b>TOTAL PASIVOS</b>	<b>1.073.713.951.194</b>	<b>1.026.521.581.199</b>
<b>PATRIMONIO</b>		
Patrimonio de las Entidades de Gobierno	1.842.720.486.055	1.534.743.379.643
<b>TOTAL PATRIMONIO</b>	<b>1.842.720.486.055</b>	<b>1.534.743.379.643</b>
<b>TOTAL PASIVO MAS PATRIMONIO</b>	<b>2.916.434.437.249</b>	<b>2.561.264.960.842</b>
<b>Cuentas de Orden Deudoras</b>	-	-
Deudoras de control	52.768.522.430	42.060.738.324
Deudoras por el Contra	-52.768.522.430	-42.060.738.324
<b>Cuentas de Orden Acreedoras</b>	-	-
Pasivos Contingentes	431.621.979.569	2.630.979.380.663
Acreedoras de Control	20.795.501.793	66.971.345.646
Acreedoras por el contrario (Db)	-452.417.481.362	-2.697.950.726.309

  
**CARLOS ALBERTO MAYA LOPEZ**  
 Alcalde Municipal

  
**ALICIA ACUÑA ARANGO**  
 Sub Secretaria de Asuntos Financieros



  
**DORA PATRICIA OSPINA PARRA**  
 Secretaria de Hacienda

  
**HECTOR FABIO CASTRO CALVO**  
 Director Operativo de Contaduría  
 TP 153376-T

Versión: 02

Fecha de Vigencia: 11 septiembre 2020

**ANEXO No. 2**  
**MUNICIPIO DE PEREIRA**  
**ESTADO DE SITUACION FINANCIERA**  
**INDIVIDUAL**  
**31 DE OCTUBRE DE 2022**  
**(Cifras en pesos)**

	oct-2022	oct-2021
<b>ACTIVOS</b>		
<b>Activo Corrientes</b>	<b>1.211.802.049.623</b>	<b>899.860.507.902</b>
<b>Efectivo y Equivalente al Efectivo</b>	<b>327.480.608.773</b>	<b>217.761.792.381</b>
Caja	17.300.000	17.300.000
Depósitos en Instituciones Financieras	327.463.308.773	217.744.492.381
<b>Inversiones e Instrumentos Derivados</b>	<b>584.499.844.063</b>	<b>522.800.741.397</b>
Inversiones en Entidades en liquidacion	676.562.348	676.562.348
Inversiones de Administración de Liquidez al Costo	130.986.278	125.246.278
Inversiones en Controladas Contabilizadas por el Método de Participación Patrimonial	474.977.344.694	422.635.672.317
Inversiones en Asociadas Contabilizadas por el Método de Participación Patrimonial	109.732.408.215	102.477.313.290
Deterioro Acumulado de Inversiones (Cr)	(1.017.457.472)	(3.114.052.836)
<b>Cuentas por Cobrar</b>	<b>299.821.596.787</b>	<b>159.297.974.124</b>
Impuestos, Retención en la Fuente y Anticipos de Impuestos	174.026.840.107	42.374.123.447
Contribuciones, Tasas e Ingresos no Tributarios	63.890.676.416	49.665.761.735
Venta de bienes	38.759.079	90.144.352
Transferencias por cobrar	13.306.921.602	9.082.280.173
Sentencias, laudos arbitrales y conciliaciones extrajudiciales a favor de la entidad	-	433.613.238
Otras Cuentas por Cobrar	61.193.620.963	36.814.473.458
Cuentas por Cobrar de Difícil Recaudo	191.251.892.263	158.037.915.826
Deterioro Acumulado de Cuentas por Cobrar (Cr)	(203.887.113.643)	(137.200.338.105)
<b>Activos No Corriente</b>	<b>1.704.632.387.627</b>	<b>1.661.404.452.940</b>
<b>Cuentas por Cobrar</b>	<b>-</b>	<b>64.304.299.617</b>
Impuestos, Retención en la Fuente y Anticipos de Impuestos	-	64.304.299.617
<b>Propiedades, Planta y Equipo</b>	<b>635.450.254.664</b>	<b>553.765.645.418</b>
Terrenos	218.775.286.776	215.438.440.112
Construcciones en curso	15.960.146.703	9.446.264.849
Bienes Muebles en Bodega	8.210.762.959	7.248.310.987
P.P.E no Explotados	77.581.401	77.581.401
Edificaciones	456.697.063.533	377.974.497.864
Redes, Líneas y Cables	177.513.112	153.159.127
Maquinaria y Equipo	7.140.431.020	6.652.185.846
Equipo Médico y Científico	2.392.573.011	2.316.750.355
Muebles, Enseres y Equipo de Oficina	6.248.422.480	5.775.062.068
Equipos de Computación y Comunicación	11.352.259.621	10.583.763.088
Equipo de Transporte, Tracción y Elevación	15.866.891.016	15.923.363.616
Equipos de Comedor, Cocina, Despensa y Hotelaría	657.145.815	658.929.863
Bienes de Arte y Cultura	19.703.820	19.703.820
Depreciación Acumulada de Propiedades, Planta y Equipo (Cr)	(108.125.526.603)	(98.502.367.578)

**ANEXO No. 2**  
**MUNICIPIO DE PEREIRA**  
**ESTADO DE SITUACION FINANCIERA**  
**INDIVIDUAL**  
**31 DE OCTUBRE DE 2022**  
**(Cifras en pesos)**

<b>Bienes de Uso Público e Historico y Culturales</b>	<b>845.441.792.998</b>	<b>831.974.957.890</b>
Bienes de Uso Público e Históricos y Culturales en Construcción	152.326.539.484	128.818.153.291
Bienes de Uso Público en Servicio	817.166.812.867	813.839.170.133
Bienes de Uso Público representados en Bienes de Arte y Cultura	250.000.000	250.000.000
Depreciación Acumulada de Bienes de Uso Público (Cr)	(124.301.559.353)	(110.932.365.534)
<b>Otros Activos</b>	<b>223.740.339.965</b>	<b>211.359.550.015</b>
Plan de Activos para Beneficios Posempleo	130.034.928.268	149.053.244.518
Bienes y Servicios pagados por Anticipado	72.385.069	71.893.764
Avances y Anticipos Entregados	22.294.712.800	10.367.398.627
Recursos Entregados en Administración	65.084.196.118	45.276.815.187
Depósitos Entregados en Garantía	77.228.544	79.069.955
Derechos en Fideicomiso	381.565	132.956.576
Propiedades de Inversión	6.384.202.155	6.384.202.155
Depreciación Acumulada de Propiedades de Inversión (Cr)	(238.907.269)	(203.472.496)
Activos Intangibles	2.170.365.262	2.132.161.321
Amortización Acumulada de Activos Intangibles (Cr)	(2.139.152.547)	(1.934.719.592)
<b>TOTAL ACTIVOS</b>	<b>2.916.434.437.249</b>	<b>2.561.264.960.842</b>
<b>PASIVOS</b>		
<b>Pasivos Corrientes</b>	<b>545.755.153.771</b>	<b>546.712.607.171</b>
<b>Prestamos por Pagar</b>	<b>2.560.908.970</b>	<b>3.102.557.792</b>
Financiamiento Interno de Corto Plazo	2.560.908.970	3.102.557.792
<b>Cuentas por Pagar</b>	<b>45.423.378.825</b>	<b>35.002.563.968</b>
Adquisición de Bienes y Servicios Nacionales	6.713.093.809	9.131.019.339
Transferencias por pagar	7.587.989.375	262.206.055
Recursos a favor de Terceros	5.099.230.040	4.668.053.336
Descuentos de Nómina	91.363.500	26.172.713
Retención en la Fuente e Impuesto de Timbre	2.201.458.952	309.358.755
Impuestos, Cotribuciones y Tasas por Pagar		1.298.791.279
Impuesto al Valor Agregado - IVA	60.296.574	39.197.046
Administración y Prestación de servicios	1.977.061	355.482.952
Otras Cuentas por Pagar	23.667.969.514	18.912.282.493
<b>Beneficios a los Empleados</b>	<b>56.046.376.341</b>	<b>32.343.173.307</b>
Beneficios a los Empleados a Corto Plazo	56.046.376.341	32.343.173.307
<b>Provisiones</b>	<b>134.477.374.702</b>	<b>200.034.906.275</b>
Litigios y Demandas	134.477.374.702	200.034.906.275
<b>Otros Pasivo</b>	<b>307.247.114.933</b>	<b>276.229.405.829</b>
Avances y Anticipos Recibidos	609.201.708	606.594.909
Recursos Recibidos en Administración	32.138.025	32.138.025
Ingresos Recibidos por Anticipado	4.568.009.786	2.882.317.716
Retenciones y Anticipos de Impuestos	283.300.132.719	272.341.600.093
Otros pasivos diferidos	18.737.632.695	366.755.086

**ANEXO No. 2**  
**MUNICIPIO DE PEREIRA**  
**ESTADO DE SITUACION FINANCIERA**  
**INDIVIDUAL**  
**31 DE OCTUBRE DE 2022**  
**(Cifras en pesos)**

<b>Pasivos no Corrientes</b>	<b>527.958.797.423</b>	<b>479.808.974.028</b>
<b>Prestamos por Pagar</b>	<b>131.861.666.612</b>	<b>82.378.550.504</b>
Financiamiento Interno de Largo Plazo	131.861.666.612	82.378.550.504
<b>Beneficios a los Empleados</b>	<b>396.097.130.811</b>	<b>397.430.423.524</b>
Beneficios a los Empleados a Largo Plazo	4.825.895.618	6.161.636.644
Beneficios Posempleo Pensiones	391.271.235.193	391.268.786.880
<b>TOTAL PASIVOS</b>	<b>1.073.713.951.194</b>	<b>1.026.521.581.199</b>
<b>PATRIMONIO</b>		
<b>Patrimonio de las Entidades de Gobierno</b>	<b>1.842.720.486.055</b>	<b>1.534.743.379.643</b>
Capital Fiscal	1.372.149.663.003	1.372.149.663.003
Resultado de Ejercicios anteriores	(58.810.683.594)	(93.866.896.705)
Resultado del Ejercicio	388.545.933.098	148.939.356.898
Ganancias o Perdidas por la aplicación del Método de Participación Patrimonial de Inversiones en Controladas	114.617.264.299	65.152.700.631
Ganancias o Perdidas por la aplicación del Método de Participación Patrimonial de Inversiones en Asociadas	80.040.189.937	75.465.879.009
Ganancias o Perdidas por planes de beneficios a los empleados	(53.821.880.688)	(33.097.323.193)
<b>TOTAL PATRIMONIO</b>	<b>1.842.720.486.055</b>	<b>1.534.743.379.643</b>
<b>TOTAL PASIVO MÁS PATRIMONIO</b>	<b>2.916.434.437.249</b>	<b>2.561.264.960.842</b>
<b>Cuentas de Orden Deudoras</b>	<b>-</b>	<b>-</b>
<b>Deudoras de control</b>	<b>52.768.522.430</b>	<b>42.060.738.324</b>
Bienes y Derechos Retirados	2.247.771.940	2.476.112.014
Bienes Entregados a Terceros	27.215.147.650	27.215.147.650
Otras Cuentas Deudoras de Control	23.305.602.840	12.369.478.660
<b>Deudoras por el Contra</b>	<b>-52.768.522.430</b>	<b>-42.060.738.324</b>
Deudores de Control por el Contra (Cr)	-52.768.522.430	-42.060.738.324
<b>Cuentas de Orden Acreedoras</b>	<b>-</b>	<b>-</b>
<b>Pasivos Contingentes</b>	<b>431.621.979.569</b>	<b>2.630.979.380.663</b>
Litigios y Mecanismos Alternativos de Solución de Conflictos	414.749.114.405	2.612.794.947.735
Otros Pasivos Contingentes	16.872.865.164	18.184.432.928
<b>Acreedoras de Control</b>	<b>20.795.501.793</b>	<b>66.971.345.646</b>
Bienes y Derechos Recibidos en Garantía	3.335.452.029	1.989.470.651
Recursos Administrados en nombre de Terceros	2.692.128.226	3.236.350.011
Otras Cuentas Acreedoras de Control	14.767.921.538	61.745.524.985
<b>Acreedoras por el contrario (Db)</b>	<b>-452.417.481.362</b>	<b>-2.697.950.726.309</b>
Pasivos Contingentes por el contra (Db)	-431.621.979.569	-2.630.979.380.663
Acreedoras de Control por el contra (Db)	-20.795.501.793	-66.971.345.646

Versión: 02

Fecha de Vigencia: 11 septiembre 2020


**ANEXO No. 2**  
**MUNICIPIO DE PEREIRA**  
**ESTADO DE SITUACION FINANCIERA**  
**INDIVIDUAL**  
**31 DE OCTUBRE DE 2022**  
**(Cifras en pesos)**




**CARLOS ALBERTO MAYA LOPEZ**  
Alcalde Municipal



**ALICIA ACUNA ARANGO**  
Sub Secretaria de Asuntos Financieros



**DORA PATRICIA OSPINA PARRA**  
Secretaria de Hacienda



**HECTOR FABIO CASTRO CALVO**  
Director Operativo de Contaduria  
TP 153376-T



ALCALDIA DE PEREIRA