


Versión: 02


Fecha de Vigencia: 11 septiembre 2020


ANEXO No. 3
MUNICIPIO DE PEREIRA
ESTADO DE RESULTADOS
INDIVIDUAL
31 DE DICIEMBRE DE 2022
(Cifras en pesos)

		dic-2022	dic-2021
INGRESOS SIN CONTRAPRESTACION	Nota		
	28.1	1.251.910.756.871	911.671.981.624
Ingresos fiscales	28.1.1	583.770.853.557	406.406.458.250
Transferencias y subvenciones		647.843.180.102	490.402.822.792
Operaciones Interinstitucionales		20.296.723.212	14.862.700.582
GASTOS OPERACIONALES		1.074.029.232.967	944.458.108.232
De administración y operación	29.1	140.008.931.725	134.605.593.236
Deterioro, depreciaciones y amort.	29.2	109.825.342.728	87.519.037.103
Transferencias y subvenciones	29.3	36.949.750.115	44.603.366.063
Gasto público social	29.4	759.262.993.056	654.961.786.445
Operaciones Interinstitucionales	29.6	27.982.215.343	22.768.325.385
SUPERAVIT OPERACIONAL		177.881.523.904	(32.786.126.608)
OTROS INGRESOS		162.319.373.219	83.753.405.308
Otros ingresos		162.319.373.219	83.753.405.308
OTROS GASTOS		34.795.095.610	16.592.626.596
Otros gastos	29.7	34.795.095.610	16.592.626.596
EXCEDENTE DEL EJERCICIO		305.405.801.513	34.374.652.104


CARLOS ALBERTO MAYA LOPEZ
Alcalde Municipal


DORA PATRICIA OSPINA PARRA
Secretaria de Hacienda


ALICIA ACUÑA ARANGO
Sub Secretaria de Asuntos Financieros


HECTOR FABIO CASTRO CALVO
Director Operativo de Contaduría
TP 153376-T

ANEXO No. 4
MUNICIPIO DE PEREIRA
ESTADO DE RESULTADOS
INDIVIDUAL
31 DE DICIEMBRE DE 2022
(Cifras en pesos)

		dic-2022	dic-2021
	Nota		
INGRESOS SIN CONTRAPRESTACION	28.1	1.251.910.756.871	911.671.981.624
Ingresos Fiscales	28.1.1	583.770.853.557	406.406.458.250
Impuestos		508.466.006.303	345.283.778.279
Contribuciones, tasas e ingresos no tributarios		82.075.009.972	66.450.080.298
Devoluciones y descuentos		(6.770.162.718)	(5.327.400.327)
Transferencias y subvenciones		647.843.180.102	490.402.822.792
Sistema General Participaciones		363.055.633.041	350.770.575.593
Sistema General de Regalías		1.009.339.898	1.172.072.514
Sistema de Seguridad Social en Salud		135.094.534.701	107.027.444.546
Otras Transferencias		148.683.672.462	31.432.730.139
Operaciones Interinstitucionales		20.296.723.212	14.862.700.582
Fondos Recibidos		20.296.723.212	14.862.700.582
GASTOS OPERACIONALES		1.074.029.232.967	944.458.108.232
De administración y operación	29.1	140.008.931.725	134.605.593.236
Sueldos y Salarios		36.309.503.975	33.023.986.596
Contribuciones Imputadas		88.609.114	94.241.792
Contribuciones Efectivas		13.313.616.131	10.761.577.503
Aportes sobre la Nómina		2.195.806.900	1.589.395.400
Prestaciones Sociales		15.704.171.308	14.184.272.266
Gastos de Personal Diversos		2.361.272.403	17.112.267.562
Generales		65.311.118.951	53.880.180.135
Impuestos, contribuciones y tasas		4.724.832.943	3.959.671.982
Deterioro, Depreciaciones, Amortizaciones y Provisiones	29.2	109.825.342.728	87.519.037.103
Deterioro de inversiones		479.489.649	-
Deterioro de cuentas por cobrar		14.007.467.991	67.034.716.669
Depreciación de propiedades planta y equipo		10.659.799.336	8.534.014.149
Depreciación de Propiedades de Inversión		35.434.773	35.434.773
Depreciación de Bienes de Uso Público		13.368.659.334	11.821.312.629
Amortización de activos Intangibles		227.368.198	93.558.883
Provisión Litigios y demandas		71.047.123.447	-
Transferencias subvenciones	29.3	36.949.750.115	44.603.366.063
Otras Transferencias		36.949.750.115	43.619.245.519
Subvenciones		-	984.120.544
Gasto Público Social	29.4	759.262.993.056	654.961.786.445
Educación		298.001.129.058	284.029.527.181
Salud		264.335.592.866	214.024.754.435
Agua Potable y Saneamiento Básico		1.357.597.433	4.259.541.890
Vivienda		3.547.838.619	9.496.590.391
Recreación y Deporte		7.918.020.939	6.789.016.236
Cultura		10.906.192.644	10.801.468.597
Desarrollo Comunitario y Bienestar Social		143.753.154.318	115.912.577.808

ANEXO No. 4
MUNICIPIO DE PEREIRA
ESTADO DE RESULTADOS
INDIVIDUAL
31 DE DICIEMBRE DE 2022
(Cifras en pesos)

		dic-2022	dic-2021
	Nota		
Medio Ambiente		29.018.467.179	9.520.550.407
Subsidios Asignado		425.000.000	127.759.500
OPERACIONES INTERINSTITUCIONALES	29.6	27.982.215.343	22.768.325.385
Fondos entregados		27.982.215.343	22.768.325.385
SUPERAVIT O PERDIDA OPERACIONAL		177.881.523.904	(32.786.126.608)
OTROS INGRESOS		162.319.373.219	83.753.405.308
Financieros		23.700.981.963	11.343.363.078
Ajuste por Diferencia en Cambio		347.209.129	73.281.684
Ingresos Diversos		21.604.543.004	71.490.873.608
Ganancias en la aplicación del metodo de participacion		15.524.789.083	137.221.655
Ganancias en la aplicación del metodo de participacion		48.924.555.137	-
Reversión de las Perdidas por Deterioro		52.217.294.903	708.665.283
OTROS GASTOS	29.7	34.795.095.610	16.592.626.596
Ajuste por diferencia en cambio		639.357.314	886.849.211
Financieros		18.909.353.652	11.771.461.240
Perdida en la aplicación del metodo		7.549.725.406	711.636.006
Gastos Diversos		7.690.515.249	3.222.680.139
Devoluciones y descuentos ingresos		6.143.989	-
EXCEDENTE DEL EJERCICIO		305.405.801.513	34.374.652.104


CARLOS ALBERTO MAYA LOPEZ
Alcalde Municipal


DORA PATRICIA OSPINA PARRA
Secretaria de Hacienda


ALICIA ACUÑA ARANGO
Sub Secretaria de Asuntos Financieros


HECTOR FABIO CASTRO CALVO
Director Operativo de Contaduría
TP 153376-T