



**PEREIRA**  
Gobierno de la Ciudad

CAPITAL DEL EJE



# *INVERSIÓN FOCALIZADA* **COMUNAS &** **CORREGIMIENTOS**

**2022**

**SECRETARÍA DE PLANEACIÓN**

GERARDO ANTONIO BUCHELLI

Secretario de Planeación



**PEREIRA**  
Gobierno de la Ciudad

| CAPITAL DEL EJE



# CONTENIDO

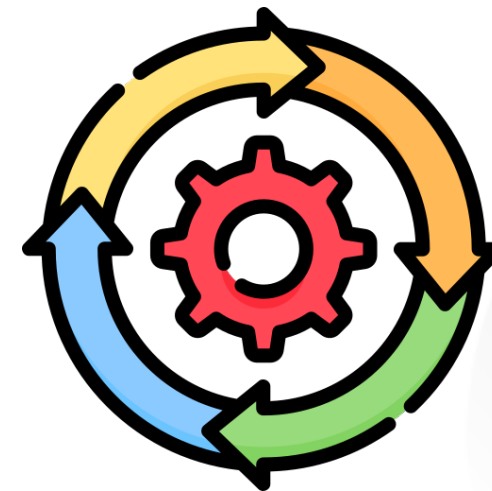


## Metodología

- 1. Inversión Comunas 2022**
- 2. Inversión Corregimientos 2022**
- 3. Inversión Comunas por Secretarías 2022**
- 4. Inversión Corregimientos por Secretarías 2022**

# METODOLOGÍA

Utilizada para el cálculo de la Inversión Social.



## FUENTE DE INFORMACIÓN:

Las **Dependencias** del municipio que por su misión entregan bienes y servicios a la comunidad.

**Fórmula** utilizada para el cálculo de la inversión social por dependencias:

► **VALOR UNITARIO  
DE LA INVERSIÓN SOCIAL:**  
*(por beneficiario)*

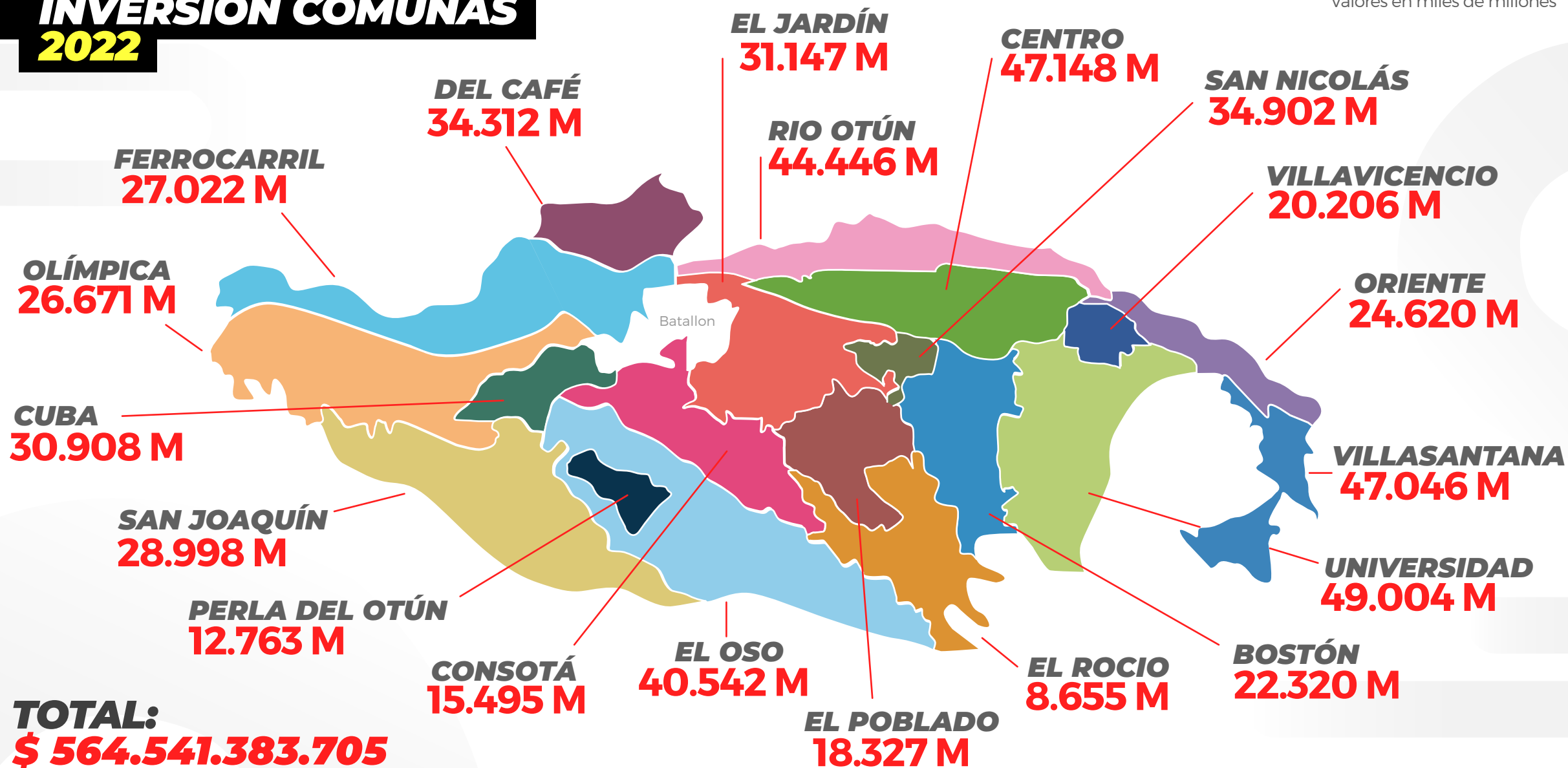
Inversión Total Realizada  
por cada Dependencia

---

Nº Total de Beneficiarios

# INVERSIÓN COMUNAS 2022

Valores en miles de millones

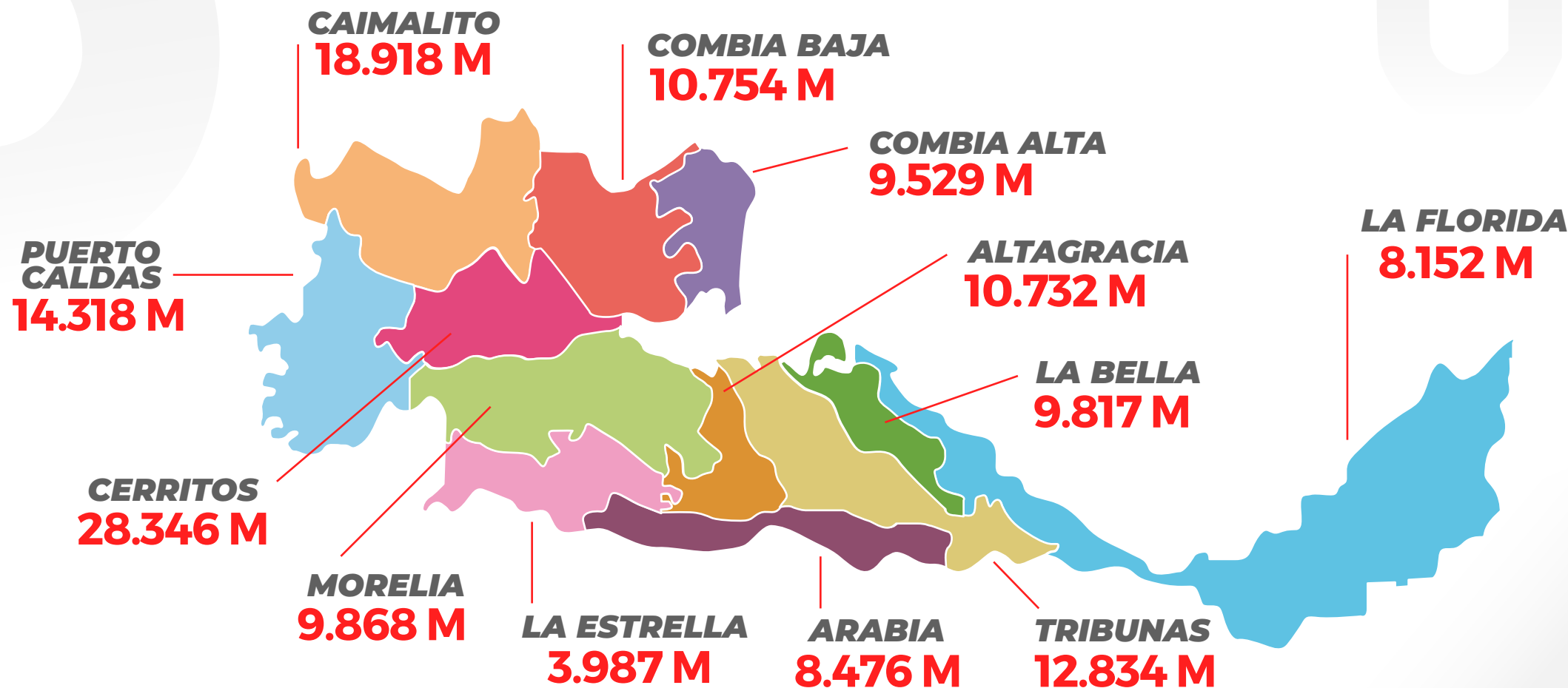


**PEREIRA**  
Gobierno de la Ciudad

CAPITAL DEL EJE

# INVERSIÓN CORREGIMIENTOS 2022

Valores en miles de millones



**TOTAL:**  
**\$ 145.737.400.473**

# CORREGIMIENTOS



**PEREIRA**  
Gobierno de la Ciudad

CAPITAL DEL EJE

# INVERSIÓN FOCALIZADA 2022

## INVERSIÓN TOTAL EN COMUNAS

**\$ 564.541.383.705**



**79.48%**

## INVERSIÓN TOTAL EN CORREGIMIENTOS

**\$ 145.737.400.473**



**20.52%**

Valores en miles de millones

COMUNAS &  
CORREGIMIENTOS



**PEREIRA**  
Gobierno de la Ciudad

CAPITAL DEL EJE

# INVERSIÓN EN BOSTÓN POR SECRETARÍAS

## 2022

Valores en miles de millones

**INFRAES-  
TRUCTURA**

**753 M**

**EDUCACIÓN**

**11.054 M**

**SOCIAL**

**344 M**

**SALUD**

**9.317 M**

**PLANEACIÓN**

-

**COMPETITIVIDAD**

-

**CULTURA**

-

**DEPORTES**

**267 M**

**VIVIENDA**

**6 M**

**RURAL**

-

**AGUAS**

**286 M**

**DIGER**

-

**GOBIERNO**

**169 M**

**TICS**

**107 M**

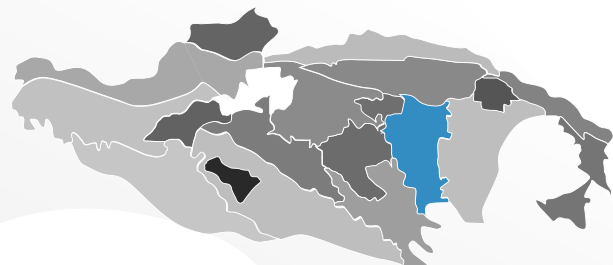
**BOMBEROS**

-

**ESE SALUD**

**13 M**

**TOTAL: 22.320 M**



**VISUALIZAR INVERSIÓN**

Programas / Metas / Proyectos  
& Población Beneficiada

COMUNA



**PEREIRA**  
Gobierno de la Ciudad

CAPITAL DEL EJE



# INVERSIÓN EN CENTRO POR SECRETARÍAS

## 2022

Valores en miles de millones

**INFRAES-  
TRUCTURA**

**6.395 M**

**EDUCACIÓN**

**24.419 M**

**SOCIAL**

**587 M**

**SALUD**

**12.514 M**

**PLANEACIÓN**

**108 M**

**COMPETITIVIDAD**

-

**CULTURA**

-

**DEPORTES**

**435 M**

**VIVIENDA**

-

**RURAL**

**2**

**AGUAS**

**1.524 M**

**DIGER**

-

**GOBIERNO**

**836M**

**TICS**

**227 M**

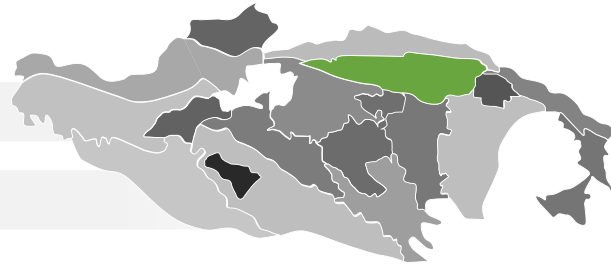
**BOMBEROS**

-

**ESE SALUD**

**96 M**

**TOTAL: 47.148 M**



**VISUALIZAR INVERSIÓN**  
Programas / Metas / Proyectos  
& Población Beneficiada

COMUNA



**PEREIRA**  
Gobierno de la Ciudad

**CAPITAL DEL EJE**

# INVERSIÓN EN CONSOTÁ POR SECRETARÍAS

## 2022

Valores en miles de millones

**INFRAES-  
TRUCTURA**

**1.595 M**

**EDUCACIÓN**

**6.407 M**

**SOCIAL**

**259 M**

**SALUD**

**5.326 M**

**PLANEACIÓN**

**168 M**

**COMPETITIVIDAD**

**120 M**

**CULTURA**

**-**

**DEPORTES**

**175 M**

**VIVIENDA**

**30 M**

**RURAL**

**-**

**AGUAS**

**518 M**

**DIGER**

**400 M**

**GOBIERNO**

**325 M**

**TICS**

**142 M**

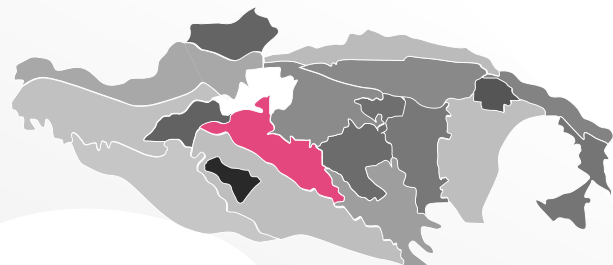
**BOMBEROS**

**-**

**ESE SALUD**

**22 M**

**TOTAL: 15.495 M**



**VISUALIZAR INVERSIÓN**  
Programas / Metas / Proyectos  
& Población Beneficiada

COMUNA



**PEREIRA**  
Gobierno de la Ciudad

**CAPITAL DEL EJE**

# INVERSIÓN EN CUBA POR SECRETARÍAS

## 2022

Valores en miles de millones

**INFRAES-  
TRUCTURA**

**1.210 M**

**EDUCACIÓN**

**14.743 M**

**SOCIAL**

**342 M**

**SALUD**

**13.544 M**

**PLANEACIÓN**

**193 M**

**COMPETITIVIDAD**

-

**CULTURA**

-

**DEPORTES**

**250 M**

**VIVIENDA**

**14.051 M**

**RURAL**

-

**AGUAS**

-

**DIGER**

-

**GOBIERNO**

**495 M**

**TICS**

**113 M**

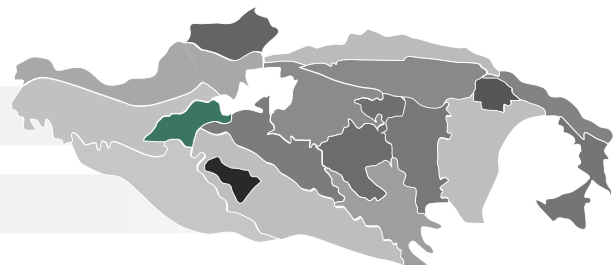
**BOMBEROS**

-

**ESE SALUD**

-

**TOTAL: 30.908 M**



**VISUALIZAR INVERSIÓN**  
Programas / Metas / Proyectos  
& Población Beneficiada

COMUNA



**PEREIRA**  
Gobierno de la Ciudad

CAPITAL DEL EJE

# INVERSIÓN EN DEL CAFÉ POR SECRETARÍAS

## 2022

Valores en miles de millones

**INFRAES-  
TRUCTURA**

**6.153 M**

**EDUCACIÓN**

**17.685 M**

**SOCIAL**

**227 M**

**SALUD**

**9.083 M**

**PLANEACIÓN**

**144 M**

**COMPETITIVIDAD**

**120 M**

**CULTURA**

**-**

**DEPORTES**

**194 M**

**VIVIENDA**

**84 M**

**RURAL**

**-**

**AGUAS**

**-**

**DIGER**

**300 M**

**GOBIERNO**

**244 M**

**TICS**

**74 M**

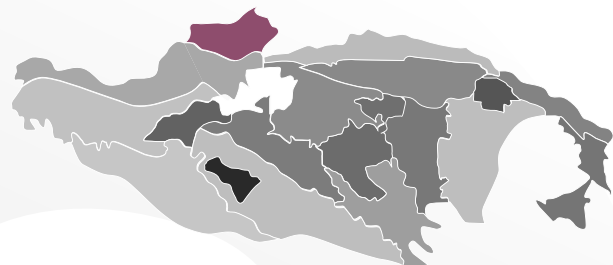
**BOMBEROS**

**-**

**ESE SALUD**

**1 M**

**TOTAL: 34.312 M**



**VISUALIZAR INVERSIÓN**  
Programas / Metas / Proyectos  
& Población Beneficiada

COMUNA



**PEREIRA**  
Gobierno de la Ciudad

CAPITAL DEL EJE

# INVERSIÓN EN EL JARDÍN POR SECRETARÍAS

## 2022

Valores en miles de millones

**INFRAES-  
TRUCTURA**

**227 M**

**EDUCACIÓN**

**13.548 M**

**SOCIAL**

**62 M**

**SALUD**

**16.691 M**

**PLANEACIÓN**

**114 M**

**COMPETITIVIDAD**

-

**CULTURA**

-

**DEPORTES**

**356 M**

**VIVIENDA**

-

**RURAL**

-

**AGUAS**

-

**DIGER**

-

**GOBIERNO**

**108 M**

**TICS**

**8**

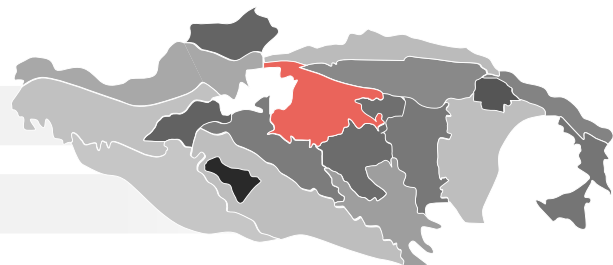
**BOMBEROS**

-

**ESE SALUD**

-

**TOTAL: 31.147 M**



**VISUALIZAR INVERSIÓN**  
Programas / Metas / Proyectos  
& Población Beneficiada

COMUNA



**PEREIRA**  
Gobierno de la Ciudad

CAPITAL DEL EJE



# INVERSIÓN EN EL OSO POR SECRETARÍAS

## 2022

Valores en miles de millones

**INFRAES-  
TRUCTURA**

**366 M**

**EDUCACIÓN**

**18.301 M**

**SOCIAL**

**158 M**

**SALUD**

**20.585 M**

**PLANEACIÓN**

**271 M**

**COMPETITIVIDAD**

**-**

**CULTURA**

**-**

**DEPORTES**

**326 M**

**VIVIENDA**

**14 M**

**RURAL**

**-**

**AGUAS**

**-**

**DIGER**

**320 M**

**GOBIERNO**

**109 M**

**TICS**

**88 M**

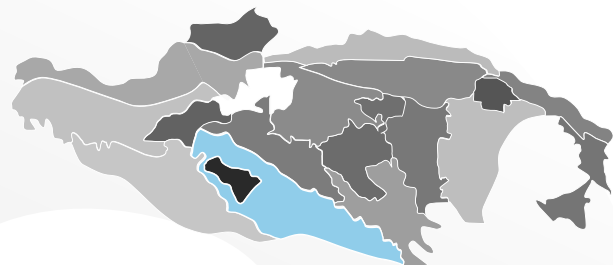
**BOMBEROS**

**-**

**ESE SALUD**

**-**

**TOTAL: 40.542 M**



**VISUALIZAR INVERSIÓN**  
Programas / Metas / Proyectos  
& Población Beneficiada

COMUNA



**PEREIRA**  
Gobierno de la Ciudad

**CAPITAL DEL EJE**

# INVERSIÓN EN EL POBLADO POR SECRETARÍAS

## 2022

Valores en miles de millones

**INFRAES-  
TRUCTURA**

**228 M**

**EDUCACIÓN**

**12.511 M**

**SOCIAL**

**183 M**

**SALUD**

**3.917 M**

**PLANEACIÓN**

**144 M**

**COMPETITIVIDAD**

**-**

**CULTURA**

**-**

**DEPORTES**

**314 M**

**VIVIENDA**

**8 M**

**RURAL**

**-**

**AGUAS**

**700 M**

**DIGER**

**-**

**GOBIERNO**

**242 M**

**TICS**

**74 M**

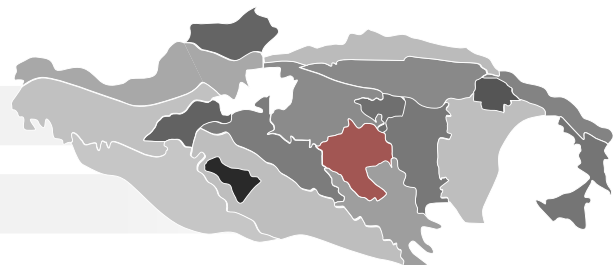
**BOMBEROS**

**-**

**ESE SALUD**

**-**

**TOTAL: 18.327 M**



**VISUALIZAR INVERSIÓN**  
Programas / Metas / Proyectos  
& Población Beneficiada

COMUNA



**PEREIRA**  
Gobierno de la Ciudad

**CAPITAL DEL EJE**

# INVERSIÓN EN EL ROCIO POR SECRETARÍAS

## 2022

Valores en miles de millones

**INFRAES-  
TRUCTURA**

**2.764 M**

**EDUCACIÓN**

**1.064 M**

**SOCIAL**

**67 M**

**SALUD**

**4.582 M**

**PLANEACIÓN**

**72 M**

**COMPETITIVIDAD**

-

**CULTURA**

-

**DEPORTES**

**40 M**

**VIVIENDA**

-

**RURAL**

-

**AGUAS**

-

**DIGER**

-

**GOBIERNO**

**34 M**

**TICS**

**29 M**

**BOMBEROS**

-

**ESE SALUD**

-

**TOTAL: 8.655 M**



**VISUALIZAR INVERSIÓN**  
Programas / Metas / Proyectos  
& Población Beneficiada

COMUNA



**PEREIRA**  
Gobierno de la Ciudad

CAPITAL DEL EJE

# INVERSIÓN EN FERROCARRIL POR SECRETARÍAS

## 2022

Valores en miles de millones

**INFRAES-  
TRUCTURA**

**5.859 M**

**EDUCACIÓN**

**7.651 M**

**SOCIAL**

**129 M**

**SALUD**

**12.245 M**

**PLANEACIÓN**

-

**COMPETITIVIDAD**

-

**CULTURA**

-

**DEPORTES**

**228 M**

**VIVIENDA**

**13 M**

**RURAL**

-

**AGUAS**

**759 M**

**DIGER**

-

**GOBIERNO**

**77 M**

**TICS**

**58 M**

**BOMBEROS**

-

**ESE SALUD**

-

**TOTAL: 27.022 M**



**VISUALIZAR INVERSIÓN**  
Programas / Metas / Proyectos  
& Población Beneficiada

COMUNA



**PEREIRA**  
Gobierno de la Ciudad

CAPITAL DEL EJE

# INVERSIÓN EN OLÍMPICA POR SECRETARÍAS

## 2022

Valores en miles de millones

**INFRAES-  
TRUCTURA**

**10.188 M**

**EDUCACIÓN**

**10.321 M**

**SOCIAL**

**91 M**

**SALUD**

**4.709 M**

**PLANEACIÓN**

-

**COMPETITIVIDAD**

-

**CULTURA**

-

**DEPORTES**

**270 M**

**VIVIENDA**

**1 M**

**RURAL**

-

**AGUAS**

**55 M**

**DIGER**

**700 M**

**GOBIERNO**

**285 M**

**TICS**

**47 M**

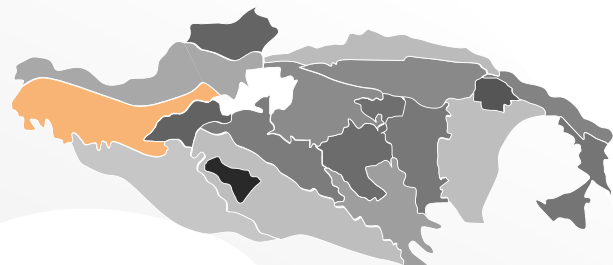
**BOMBEROS**

-

**ESE SALUD**

-

**TOTAL: 26.671 M**



**VISUALIZAR INVERSIÓN**  
Programas / Metas / Proyectos  
& Población Beneficiada

COMUNA



**PEREIRA**  
Gobierno de la Ciudad

**CAPITAL DEL EJE**



# INVERSIÓN EN ORIENTE POR SECRETARÍAS

## 2022

Valores en miles de millones

**INFRAES-  
TRUCTURA**

**56 M**

**EDUCACIÓN**

**15.473 M**

**SOCIAL**

**198 M**

**SALUD**

**8.195 M**

**PLANEACIÓN**

**144 M**

**COMPETITIVIDAD**

**120 M**

**CULTURA**

**-**

**DEPORTES**

**217 M**

**VIVIENDA**

**37 M**

**RURAL**

**-**

**AGUAS**

**-**

**DIGER**

**-**

**GOBIERNO**

**92 M**

**TICS**

**59 M**

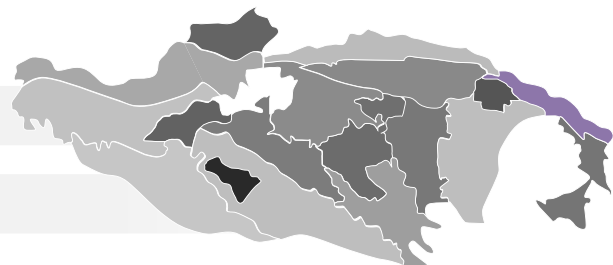
**BOMBEROS**

**-**

**ESE SALUD**

**24 M**

**TOTAL: 24.620 M**



**VISUALIZAR INVERSIÓN**  
Programas / Metas / Proyectos  
& Población Beneficiada

COMUNA



**PEREIRA**  
Gobierno de la Ciudad

CAPITAL DEL EJE

# INVERSIÓN EN PERLA DEL OTÚN POR SECRETARÍAS

## 2022

Valores en miles de millones

**INFRAES-  
TRUCTURA**

**95 M**

**EDUCACIÓN**

**5.928 M**

**SOCIAL**

**69 M**

**SALUD**

**6.072 M**

**PLANEACIÓN**

**210 M**

**COMPETITIVIDAD**

**120 M**

**CULTURA**

**-**

**DEPORTES**

**98 M**

**VIVIENDA**

**1 M**

**RURAL**

**-**

**AGUAS**

**-**

**DIGER**

**-**

**GOBIERNO**

**23 M**

**TICS**

**43 M**

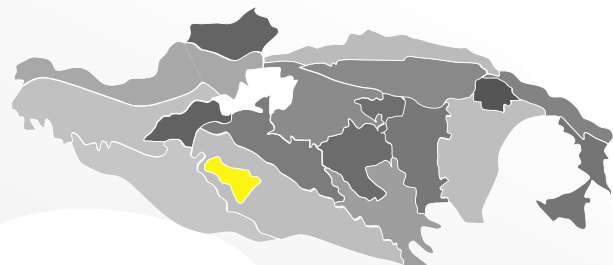
**BOMBEROS**

**-**

**ESE SALUD**

**99 M**

**TOTAL: 12.763 M**



**VISUALIZAR INVERSIÓN**  
Programas / Metas / Proyectos  
& Población Beneficiada

COMUNA



**PEREIRA**  
Gobierno de la Ciudad

**CAPITAL DEL EJE**

# INVERSIÓN EN RIO OTÚN POR SECRETARÍAS

## 2022

Valores en miles de millones

**INFRAES-  
TRUCTURA**

**8.022 M**

**EDUCACIÓN**

**25.385 M**

**SOCIAL**

**394 M**

**SALUD**

**9.353 M**

**PLANEACIÓN**

**107 M**

**COMPETITIVIDAD**

**-**

**CULTURA**

**-**

**DEPORTES**

**364 M**

**VIVIENDA**

**97 M**

**RURAL**

**-**

**AGUAS**

**397 M**

**DIGER**

**100 M**

**GOBIERNO**

**91 M**

**TICS**

**102 M**

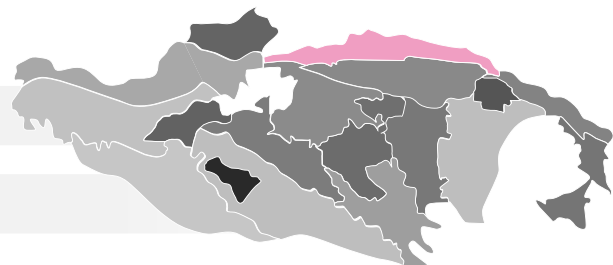
**BOMBEROS**

**-**

**ESE SALUD**

**29 M**

**TOTAL: 44.446 M**



**VISUALIZAR INVERSIÓN**  
Programas / Metas / Proyectos  
& Población Beneficiada

COMUNA



**PEREIRA**  
Gobierno de la Ciudad

CAPITAL DEL EJE

# INVERSIÓN EN SAN JOAQUÍN POR SECRETARÍAS

## 2022

Valores en miles de millones

**INFRAES-  
TRUCTURA**

**483 M**

**EDUCACIÓN**

**15.770 M**

**SOCIAL**

**711 M**

**SALUD**

**8.791 M**

**PLANEACIÓN**

-

**COMPETITIVIDAD**

-

**CULTURA**

-

**DEPORTES**

**753 M**

**VIVIENDA**

**1.502 M**

**RURAL**

-

**AGUAS**

**603 M**

**DIGER**

-

**GOBIERNO**

**197 M**

**TICS**

**133 M**

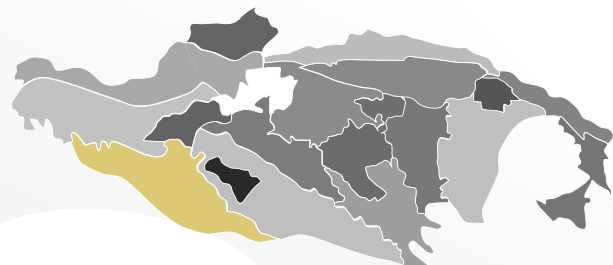
**BOMBEROS**

-

**ESE SALUD**

**52 M**

**TOTAL: 28.998 M**



**VISUALIZAR INVERSIÓN**

Programas / Metas / Proyectos  
& Población Beneficiada

COMUNA



**PEREIRA**  
Gobierno de la Ciudad

**CAPITAL DEL EJE**

# INVERSIÓN EN SAN NICOLÁS POR SECRETARÍAS

## 2022

Valores en miles de millones

**INFRAES-  
TRUCTURA**

**281 M**

**EDUCACIÓN**

**3.420 M**

**SOCIAL**

**120 M**

**SALUD**

**30.575 M**

**PLANEACIÓN**

**117 M**

**COMPETITIVIDAD**

**120 M**

**CULTURA**

-

**DEPORTES**

**44 M**

**VIVIENDA**

**143 M**

**RURAL**

-

**AGUAS**

-

**DIGER**

-

**GOBIERNO**

**36 M**

**TICS**

**29 M**

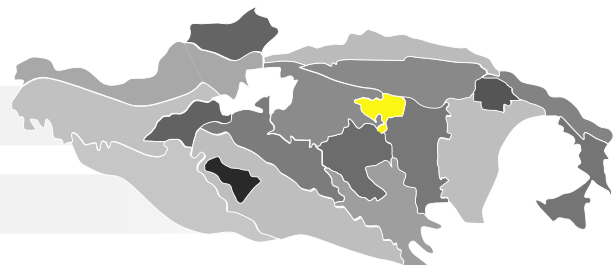
**BOMBEROS**

-

**ESE SALUD**

**12 M**

**TOTAL: 34.902 M**



**VISUALIZAR INVERSIÓN**  
Programas / Metas / Proyectos  
& Población Beneficiada

COMUNA



**PEREIRA**  
Gobierno de la Ciudad

CAPITAL DEL EJE

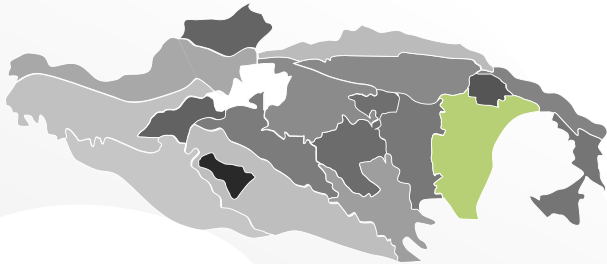


# INVERSIÓN EN UNIVERSIDAD POR SECRETARÍAS

## 2022

Valores en miles de millones

<b>INFRAESTRUCTURA</b>		<b>EDUCACIÓN</b>	<b>SOCIAL</b>	<b>SALUD</b>	<b>PLANEACIÓN</b>
<b>13.994 M</b>		<b>14.812 M</b>	<b>73 M</b>	<b>15.323 M</b>	<b>-</b>
<b>COMPETITIVIDAD</b>		<b>CULTURA</b>	<b>DEPORTES</b>	<b>VIVIENDA</b>	<b>RURAL</b>
<b>-</b>		<b>-</b>	<b>64 M</b>	<b>18 M</b>	<b>-</b>
<b>AGUAS</b>	<b>DIGER</b>	<b>GOBIERNO</b>	<b>TICS</b>	<b>BOMBEROS</b>	<b>ESE SALUD</b>
<b>4.132 M</b>	<b>-</b>	<b>423 M</b>	<b>163 M</b>	<b>-</b>	<b>-</b>
<b>TOTAL:</b>			<b>49.004 M</b>		



**VISUALIZAR INVERSIÓN**  
Programas / Metas / Proyectos  
& Población Beneficiada

# INVERSIÓN EN VILLASANTANA POR SECRETARÍAS

## 2022

Valores en miles de millones

**INFRAES-  
TRUCTURA**

**7.780 M**

**EDUCACIÓN**

**20.338 M**

**SOCIAL**

**720 M**

**SALUD**

**15.310 M**

**PLANEACIÓN**

**332 M**

**COMPETITIVIDAD**

**120 M**

**CULTURA**

-

**DEPORTES**

**222 M**

**VIVIENDA**

**232 M**

**RURAL**

-

**AGUAS**

-

**DIGER**

-

**GOBIERNO**

**690 M**

**TICS**

**186 M**

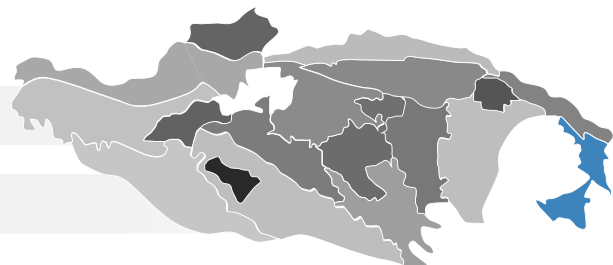
**BOMBEROS**

**1.078 M**

**ESE SALUD**

**32 M**

**TOTAL: 47.046 M**



**VISUALIZAR INVERSIÓN**  
Programas / Metas / Proyectos  
& Población Beneficiada

COMUNA



**PEREIRA**  
Gobierno de la Ciudad

CAPITAL DEL EJE

# INVERSIÓN EN VILLAVICENCIO POR SECRETARÍAS

## 2022

Valores en miles de millones

**INFRAES-  
TRUCTURA**

**229 M**

**EDUCACIÓN**

**7.057 M**

**SOCIAL**

**108 M**

**SALUD**

**12.353 M**

**PLANEACIÓN**

**193 M**

**COMPETITIVIDAD**

**120 M**

**CULTURA**

-

**DEPORTES**

**69 M**

**VIVIENDA**

-

**RURAL**

-

**AGUAS**

-

**DIGER**

-

**GOBIERNO**

**44 M**

**TICS**

**29 M**

**BOMBEROS**

-

**ESE SALUD**

-

**TOTAL: 20.206 M**



**VISUALIZAR INVERSIÓN**

Programas / Metas / Proyectos  
& Población Beneficiada

COMUNA



**PEREIRA**  
Gobierno de la Ciudad

**CAPITAL DEL EJE**

# INVERSIÓN EN ALTAGRACIA POR SECRETARÍAS

## 2022

Valores en miles de millones

**INFRAES-  
TRUCTURA**

**1.259M**

**EDUCACIÓN**

**4.575 M**

**SOCIAL**

**66 M**

**SALUD**

**3.195 M**

**PLANEACIÓN**

**210 M**

**COMPETITIVIDAD**

**-**

**CULTURA**

**-**

**DEPORTES**

**89 M**

**VIVIENDA**

**20 M**

**RURAL**

**955 M**

**AGUAS**

**-**

**DIGER**

**200 M**

**GOBIERNO**

**27 M**

**TICS**

**43 M**

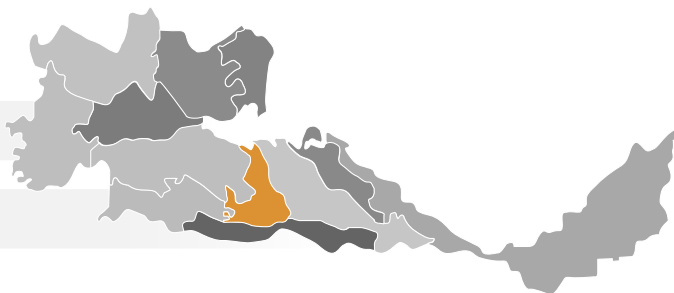
**BOMBEROS**

**-**

**ESE SALUD**

**87 M**

**TOTAL: 10.732 M**



**VISUALIZAR INVERSIÓN**  
Programas / Metas / Proyectos  
& Población Beneficiada

# CORREGIMIENTO



**PEREIRA**  
Gobierno de la Ciudad

**CAPITAL DEL EJE**

# INVERSIÓN EN ARABIA POR SECRETARÍAS

## 2022

Valores en miles de millones

**INFRAES-  
TRUCTURA**

**317 M**

**EDUCACIÓN**

**3.109 M**

**SOCIAL**

**114 M**

**SALUD**

**2.980 M**

**PLANEACIÓN**

**144 M**

**COMPETITIVIDAD**

**-**

**CULTURA**

**-**

**DEPORTES**

**85 M**

**VIVIENDA**

**22 M**

**RURAL**

**1.661 M**

**AGUAS**

**-**

**DIGER**

**-**

**GOBIERNO**

**8 M**

**TICS**

**29 M**

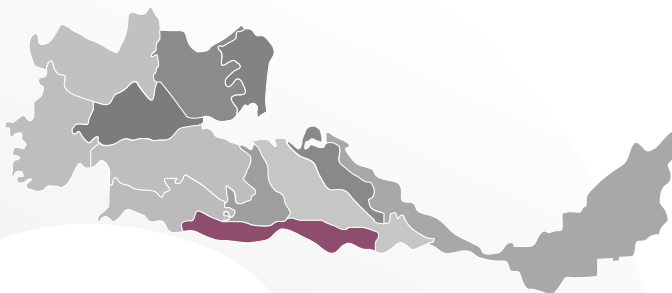
**BOMBEROS**

**-**

**ESE SALUD**

**4 M**

**TOTAL: 8.476 M**



**VISUALIZAR INVERSIÓN**  
Programas / Metas / Proyectos  
& Población Beneficiada

# CORREGIMIENTO



**PEREIRA**  
Gobierno de la Ciudad

**CAPITAL DEL EJE**



# INVERSIÓN EN CAIMALITO POR SECRETARÍAS

## 2022

Valores en miles de millones

**INFRAES-  
TRUCTURA**

**354 M**

**EDUCACIÓN**

**8.251 M**

**SOCIAL**

**148 M**

**SALUD**

**9.111 M**

**PLANEACIÓN**

**210 M**

**COMPETITIVIDAD**

**-**

**CULTURA**

**-**

**DEPORTES**

**165 M**

**VIVIENDA**

**80 M**

**RURAL**

**436 M**

**AGUAS**

**15 M**

**DIGER**

**-**

**GOBIERNO**

**27 M**

**TICS**

**73 M**

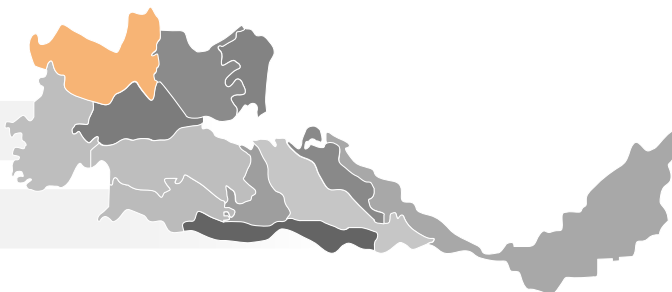
**BOMBEROS**

**-**

**ESE SALUD**

**43 M**

**TOTAL: 18.918 M**



**VISUALIZAR INVERSIÓN**  
Programas / Metas / Proyectos  
& Población Beneficiada

# CORREGIMIENTO



**PEREIRA**  
Gobierno de la Ciudad

**CAPITAL DEL EJE**

# INVERSIÓN EN CERRITOS POR SECRETARÍAS

## 2022

Valores en miles de millones

**INFRAES-  
TRUCTURA**

**14.356 M**

**EDUCACIÓN**

**6.610 M**

**SOCIAL**

**155 M**

**SALUD**

**6.155 M**

**PLANEACIÓN**

**144 M**

**COMPETITIVIDAD**

**5 M**

**CULTURA**

**-**

**DEPORTES**

**203 M**

**VIVIENDA**

**3 M**

**RURAL**

**232 M**

**AGUAS**

**329 M**

**DIGER**

**-**

**GOBIERNO**

**58 M**

**TICS**

**89 M**

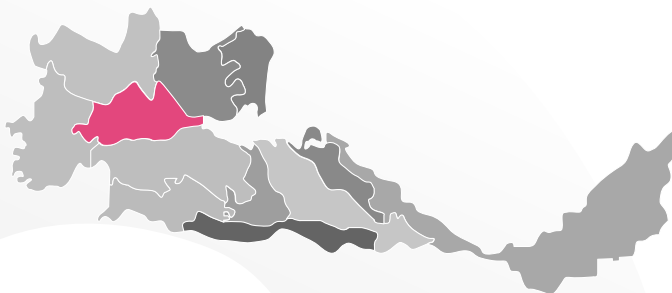
**BOMBEROS**

**-**

**ESE SALUD**

**2 M**

**TOTAL: 28.346 M**



**VISUALIZAR INVERSIÓN**  
Programas / Metas / Proyectos  
& Población Beneficiada

# CORREGIMIENTO



**PEREIRA**  
Gobierno de la Ciudad

**CAPITAL DEL EJE**

# INVERSIÓN EN COMBIA ALTA POR SECRETARÍAS

## 2022

Valores en miles de millones

**INFRAES-  
TRUCTURA**

**1.593 M**

**EDUCACIÓN**

**4.390 M**

**SOCIAL**

**76 M**

**SALUD**

**1.586 M**

**PLANEACIÓN**

**210 M**

**COMPETITIVIDAD**

**-**

**CULTURA**

**-**

**DEPORTES**

**54 M**

**VIVIENDA**

**16 M**

**RURAL**

**1.361 M**

**AGUAS**

**-**

**DIGER**

**200 M**

**GOBIERNO**

**11 M**

**TICS**

**29 M**

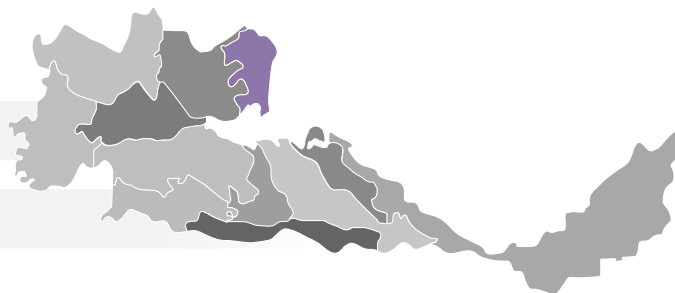
**BOMBEROS**

**-**

**ESE SALUD**

**-**

**TOTAL: 9.529 M**



**VISUALIZAR INVERSIÓN**  
Programas / Metas / Proyectos  
& Población Beneficiada

# CORREGIMIENTO



**PEREIRA**  
Gobierno de la Ciudad

**CAPITAL DEL EJE**

# INVERSIÓN EN COMBIA BAJA POR SECRETARÍAS

## 2022

Valores en miles de millones

**INFRAES-  
TRUCTURA**

**1.259 M**

**EDUCACIÓN**

**4.188 M**

**SOCIAL**

**113 M**

**SALUD**

**3.647 M**

**PLANEACIÓN**

**129 M**

**COMPETITIVIDAD**

**-**

**CULTURA**

**-**

**DEPORTES**

**109 M**

**VIVIENDA**

**8 M**

**RURAL**

**1.220 M**

**AGUAS**

**-**

**DIGER**

**-**

**GOBIERNO**

**32 M**

**TICS**

**43 M**

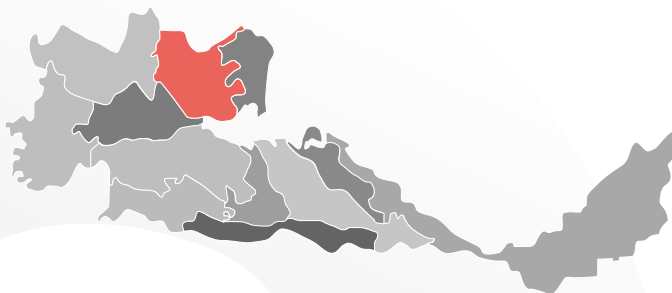
**BOMBEROS**

**-**

**ESE SALUD**

**2 M**

**TOTAL: 10.754 M**



**VISUALIZAR INVERSIÓN**  
Programas / Metas / Proyectos  
& Población Beneficiada

# CORREGIMIENTO



**PEREIRA**  
Gobierno de la Ciudad

**CAPITAL DEL EJE**

# INVERSIÓN EN LA BELLA POR SECRETARÍAS

## 2022

Valores en miles de millones

**INFRAES-  
TRUCTURA**

**1.938 M**

**EDUCACIÓN**

**4.006 M**

**SOCIAL**

**69 M**

**SALUD**

**1.839 M**

**PLANEACIÓN**

**140 M**

**COMPETITIVIDAD**

-

**CULTURA**

-

**DEPORTES**

**169 M**

**VIVIENDA**

**59 M**

**RURAL**

**1.455 M**

**AGUAS**

-

**DIGER**

-

**GOBIERNO**

**24 M**

**TICS**

**112 M**

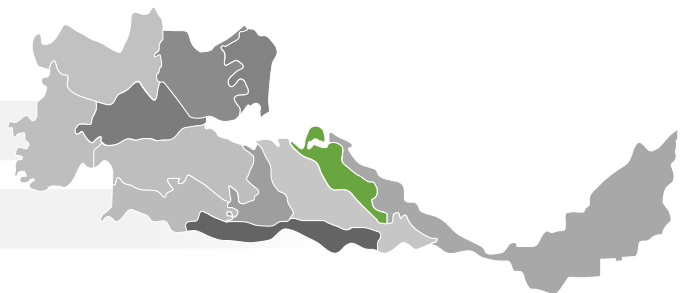
**BOMBEROS**

-

**ESE SALUD**

**1 M**

**TOTAL: 9.817 M**



**VISUALIZAR INVERSIÓN**  
Programas / Metas / Proyectos  
& Población Beneficiada

# CORREGIMIENTO



**PEREIRA**  
Gobierno de la Ciudad

**CAPITAL DEL EJE**

# INVERSIÓN EN LA ESTRELLA POR SECRETARÍAS

## 2022

Valores en miles de millones

**INFRAES-  
TRUCTURA**

**332 M**

**EDUCACIÓN**

**1.476 M**

**SOCIAL**

**36 M**

**SALUD**

**1.534 M**

**PLANEACIÓN**

-

**COMPETITIVIDAD**

-

**CULTURA**

-

**DEPORTES**

**41 M**

**VIVIENDA**

**1 M**

**RURAL**

**542 M**

**AGUAS**

-

**DIGER**

-

**GOBIERNO**

**7 M**

**TICS**

**14 M**

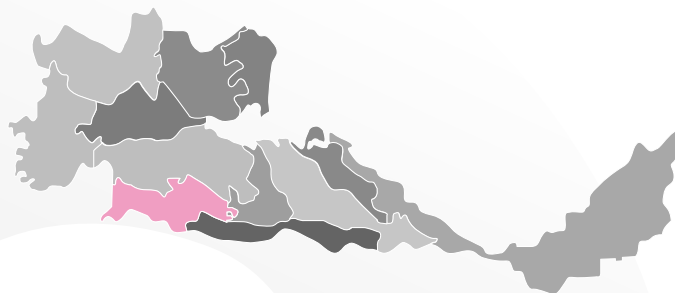
**BOMBEROS**

-

**ESE SALUD**

-

**TOTAL: 3.987 M**



**VISUALIZAR INVERSIÓN**

Programas / Metas / Proyectos  
& Población Beneficiada

# CORREGIMIENTO



**PEREIRA**  
Gobierno de la Ciudad

**CAPITAL DEL EJE**

# INVERSIÓN EN LA FLORIDA POR SECRETARÍAS

## 2022

Valores en miles de millones

**INFRAES-  
TRUCTURA**

**1.580 M**

**EDUCACIÓN**

**3.387 M**

**SOCIAL**

**55 M**

**SALUD**

**2.086 M**

**PLANEACIÓN**

**180 M**

**COMPETITIVIDAD**

-

**CULTURA**

-

**DEPORTES**

**145 M**

**VIVIENDA**

**9 M**

**RURAL**

**630 M**

**AGUAS**

-

**DIGER**

-

**GOBIERNO**

**14 M**

**TICS**

**58 M**

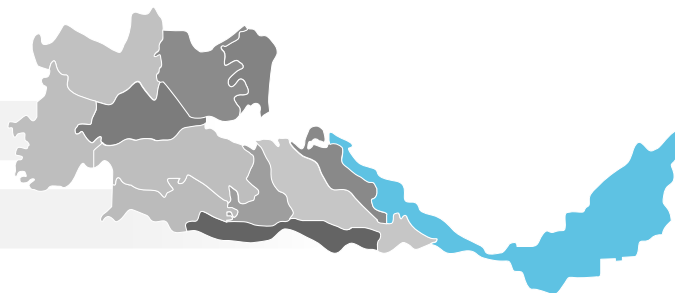
**BOMBEROS**

-

**ESE SALUD**

**4 M**

**TOTAL: 8.152 M**



**VISUALIZAR INVERSIÓN**  
Programas / Metas / Proyectos  
& Población Beneficiada

# CORREGIMIENTO



**PEREIRA**  
Gobierno de la Ciudad

**CAPITAL DEL EJE**

# INVERSIÓN EN MORELIA POR SECRETARÍAS

## 2022

Valores en miles de millones

**INFRAES-  
TRUCTURA**

**1.447 M**

**EDUCACIÓN**

**5.172 M**

**SOCIAL**

**74 M**

**SALUD**

**2.200 M**

**PLANEACIÓN**

**129 M**

**COMPETITIVIDAD**

**-**

**CULTURA**

**-**

**DEPORTES**

**118 M**

**VIVIENDA**

**1 M**

**RURAL**

**690 M**

**AGUAS**

**-**

**DIGER**

**-**

**GOBIERNO**

**14 M**

**TICS**

**14 M**

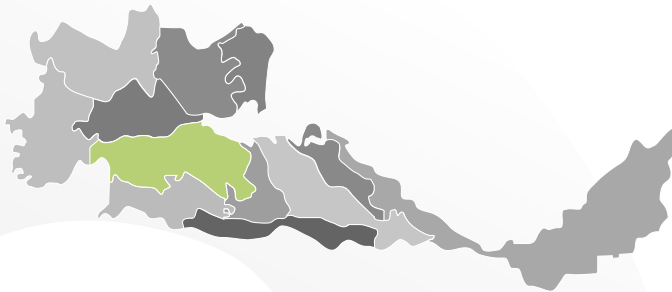
**BOMBEROS**

**-**

**ESE SALUD**

**3 M**

**TOTAL: 9.868 M**



**VISUALIZAR INVERSIÓN**

Programas / Metas / Proyectos  
& Población Beneficiada

# CORREGIMIENTO



**PEREIRA**  
Gobierno de la Ciudad

**CAPITAL DEL EJE**



# INVERSIÓN EN PUERTO CALDAS POR SECRETARÍAS

## 2022

Valores en miles de millones

**INFRAES-  
TRUCTURA**

**1.269 M**

**EDUCACIÓN**

**7.183 M**

**SOCIAL**

**75 M**

**SALUD**

**5.305 M**

**PLANEACIÓN**

**144 M**

**COMPETITIVIDAD**

**-**

**CULTURA**

**-**

**DEPORTES**

**101 M**

**VIVIENDA**

**4 M**

**RURAL**

**135 M**

**AGUAS**

**-**

**DIGER**

**-**

**GOBIERNO**

**11 M**

**TICS**

**43 M**

**BOMBEROS**

**-**

**ESE SALUD**

**43 M**

**TOTAL: 14.318 M**



**VISUALIZAR INVERSIÓN**  
Programas / Metas / Proyectos  
& Población Beneficiada

# CORREGIMIENTO



**PEREIRA**  
Gobierno de la Ciudad

**CAPITAL DEL EJE**

# INVERSIÓN EN TRIBUNAS CORCEGA POR SECRETARÍAS

## 2022

Valores en miles de millones

**INFRAES-  
TRUCTURA**

**765 M**

**EDUCACIÓN**

**6.442 M**

**SOCIAL**

**196 M**

**SALUD**

**3.882 M**

**PLANEACIÓN**

**83 M**

**COMPETITIVIDAD**

**-**

**CULTURA**

**-**

**DEPORTES**

**173 M**

**VIVIENDA**

**10 M**

**RURAL**

**1.064 M**

**AGUAS**

**-**

**DIGER**

**-**

**GOBIERNO**

**36 M**

**TICS**

**74 M**

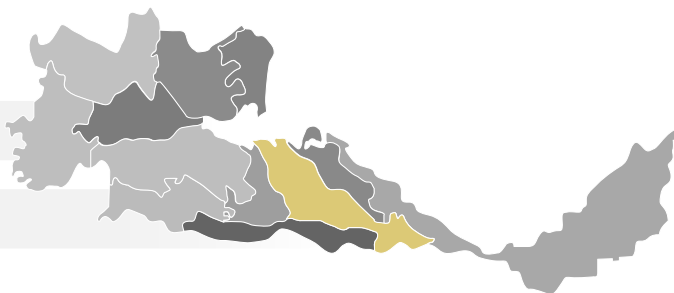
**BOMBEROS**

**-**

**ESE SALUD**

**104 M**

**TOTAL: 12.834 M**



**VISUALIZAR INVERSIÓN**  
Programas / Metas / Proyectos  
& Población Beneficiada

# CORREGIMIENTO



**PEREIRA**  
Gobierno de la Ciudad

**CAPITAL DEL EJE**

# INVERSIÓN DE IMPACTO A TODO EL MUNICIPIO 2022

## INFRAESTRUCTURA

23.676 M

## EDUCACIÓN

526 M

## SOCIAL

51.182 M

## PLANEACIÓN

850 M

## ESE SALUD

232 M

## COMPETITIVIDAD

12.742 M

## CULTURA

10.894 M

## DEPORTES

23.738 M

## VIVIENDA

818 M

## RURAL

3.834 M

## AGUAS

10.176 M

## DIGER

5.191 M

## GOBIERNO

7.263 M

## TICS

3.933 M

## BOMBEROS

6.772 M

**TOTAL: 161.883 M**

**VISUALIZAR INVERSIÓN**

Programas / Metas / Proyectos  
& Población Beneficiada

COMUNAS &  
CORREGIMIENTOS



**PEREIRA**  
Gobierno de la Ciudad

CAPITAL DEL EJE

# TOTAL EJECUCIÓN 2022

**\$ 970.954.802.008**

**INVERSIÓN  
FOCALIZADA**

**\$ 872.112.702.375**

**89.82%**

**INVERSIÓN NO  
FOCALIZADA**

**\$ 98.842.099.713**

**10.18%**



COMUNAS &  
CORREGIMIENTOS



**PEREIRA**  
Gobierno de la Ciudad

CAPITAL DEL EJE

# INVERSIÓN FOCALIZADA Y NO FOCALIZADA VS. EJECUCIÓN TOTAL 2022 >>>>>>>>

	DEPENDENCIA	INVERSIÓN FOCALIZADA	INVERSIÓN NO FOCALIZADA	TOTAL EJECUCIÓN
PROCESOS ESTRATÉGICOS	S. PLANEACIÓN	4.929.547.696	30.588.299.185	35.517.846.881
	S. PRIVADA	-	1.394.158.354	1.394.158.354
	O.A. DE PRENSA Y COMUNICACIONES	-	4.958.412.232	4.958.412.232
	CONTROL INTERNO DISCIPLINARIO	-	363.815.622	363.815.622
	DIGER	7.411.036.603	-	6.281.260.398
	OFICINA DE PAZ	-	272.860.210	272.860.210
PROCESOS DE APOYO	S. GESTIÓN ADMINISTRATIVA	-	3.732.820.343	3.732.820.343
	S. HACIENDA	-	19.746.013.450	19.746.013.450
	S. JURÍDICA	-	2.459.927.789	2.459.927.789



**INVERSIÓN FOCALIZADA  
Y NO FOCALIZADA  
VS. EJECUCIÓN TOTAL 2021**

	DEPENDENCIA	TOTAL INVERSIÓN FOCALIZADA	INVERSIÓN NO FOCALIZADA	TOTAL EJECUCIÓN
PROCESOS MISIONALES	S. DESARROLLO SOCIAL Y POLÍTICO	57.214.923.853	-	57.214.923.853
	S. DESARROLLO RURAL Y GESTIÓN AMBIENTAL	14.224.951.039	-	14.224.951.039
	S. DESARROLLO ECONÓMICO Y COMPETITIVIDAD	13.590.756.283	-	13.590.756.283
	S. TICS	6.281.260.398	-	6.281.260.398
	S. INFRAESTRUCTURA	116.837.001.380	-	116.837.001.380
	S. VIVIENDA SOCIAL	3.265.096.270	-	3.265.096.270
	S. DE SALUD	262.018.521.518	-	262.018.521.518
	S. DE GOBIERNO MUNICIPAL	12.070.001.710	-	12.070.001.710
	S. DE EDUCACIÓN	305.217.134.609	-	305.217.134.609
	S. DE CULTURA	10.894.663.637	-	10.894.663.637
	S. DE RECREACIÓN Y DEPORTES	29.892.710.068	-	29.892.710.068
	DIRECCIÓN DE BOMBEROS	7.850.643.183	-	7.850.643.183

# INVERSIÓN FOCALIZADA Y NO FOCALIZADA VS. EJECUCIÓN TOTAL 2021 >>>>>>>>

	DEPENDENCIA	TOTAL INVERSIÓN FOCALIZADA	INVERSIÓN NO FOCALIZADA	TOTAL EJECUCIÓN
<b>EVALUACIÓN</b>	OFICINA ASESORA DE CONTROL INTERNO	-	551.556.600	<b>551.556.600</b>
<b>DECENTRALIZADOS</b>	INSTITUTO DE MOVILIDAD	-	6.368.206.996	<b>6.368.206.996</b>
	AGUAS Y AGUAS	19.501.809.822	-	<b>19.501.809.822</b>
	EMPRESA DE ASEO	-	3.470.251.708	<b>3.470.251.708</b>
	ESE SALUD	912.644.306	-	<b>912.644.306</b>
	UKUMARÍ	-	6.270.875.974	<b>6.270.875.974</b>
	AEROPUERTO	-	14.507.177.834	<b>14.507.177.834</b>
	MEGABUS	-	4.157.723.416	<b>4.157.723.416</b>
	<b>TOTAL</b>	<b>872.112.702.375</b>	<b>98.842.099.713</b>	<b>970.954.802.088</b>

# GRACIAS



**PEREIRA**  
Gobierno de la Ciudad

CAPITAL DEL EJE