

Versión: 02


Fecha de Vigencia: 11 septiembre 2020

ANEXO No. 3
MUNICIPIO DE PEREIRA
ESTADO DE RESULTADOS
INDIVIDUAL
28 DE FEBRERO DE 2023
(Cifras en pesos)


	feb-2023	feb-2022
INGRESOS SIN CONTRAPRESTACION	531.299.864.544	131.874.519.229
Ingresos fiscales	433.628.416.202	43.652.589.559
Transferencias y subvenciones	97.353.581.167	87.870.953.349
Operaciones Interinstitucionales	317.867.175	350.976.321
GASTOS OPERACIONALES	117.307.547.056	110.451.161.708
De administración y operación	16.196.298.855	19.315.954.619
Deterioro, depreciaciones y amort.	4.264.226.300	3.234.255.825
Transferencias y subvenciones	3.235.516.210	447.806.692
Gasto público social	92.365.631.623	86.085.785.647
Operaciones Interinstitucionales	1.245.874.068	1.367.358.925
SUPERAVIT OPERACIONAL	413.992.317.489	21.423.357.521
OTROS INGRESOS	20.446.721.327	1.833.531.607
Otros ingresos	20.446.721.327	1.833.531.607
OTROS GASTOS	853.139.731	4.649.384.874
Otros gastos	853.139.731	4.649.384.874
EXCEDENTE DEL EJERCICIO	433.585.899.085	18.607.504.254



CARLOS ALBERTO MAYA LOPEZ
Alcalde Municipal



ALICIA ACUÑA ARANGO
Sub Secretaria de Asuntos Financieros



DORA PATRICIA OSPINA PARRA
Secretaria de Hacienda
Directora Operativa de Contaduría (e)

ANEXO No. 4
MUNICIPIO DE PEREIRA
ESTADO DE RESULTADOS
INDIVIDUAL
28 DE FEBRERO DE 2023
(Cifras en pesos)

	feb-2023	feb-2022
INGRESOS SIN CONTRAPRESTACION	531.299.864.544	131.874.519.229
Ingresos Fiscales	433.628.416.202	43.652.589.559
Impuestos	416.794.696.256	43.101.665.979
Contribuciones, tasas e ingresos no tributarios	17.035.660.045	6.735.095.040
Devoluciones y descuentos	(201.940.099)	(6.184.171.460)
Transferencias y subvenciones	97.353.581.167	87.870.953.349
Sistema General Participaciones	53.765.411.429	56.073.206.181
Sistema General de Regalías	261.077.357	157.929.151
Sistema de Seguridad Social en Salud	39.096.764.693	25.793.865.966
Otras Transferencias	4.230.327.688	5.845.952.051
Operaciones Interinstitucionales	317.867.175	350.976.321
Fondos Recibidos	317.867.175	350.976.321
GASTOS OPERACIONALES	117.307.547.056	110.451.161.708
De administración y operación	16.196.298.855	19.315.954.619
Sueldos y Salarios	6.226.083.320	5.593.657.477
Contribuciones Imputadas	39.785.201	12.096.783
Contribuciones Efectivas	2.562.729.308	2.213.167.829
Aportes sobre la Nómina	380.166.400	325.419.300
Prestaciones Sociales	2.069.902.701	6.971.589.347
Gastos de Personal Diversos	176.088.441	779.352.861
Generales	3.897.595.982	2.841.967.328
Impuestos, contribuciones y tasas	843.947.502	578.703.694
Deterioro, Depreciaciones, Amortizaciones y Provisiones	4.264.226.300	3.234.255.825
Depreciación de propiedades planta y equipo	1.817.824.868	1.003.276.059
Depreciación de Propiedades de Inversión	5.905.796	5.905.796
Depreciación de Bienes de Uso Público	2.225.067.543	2.225.073.970
Amortización de activos Intangibles	215.428.093	-
Transferencias subvenciones	3.235.516.210	447.806.692
Otras Transferencias	3.235.516.210	447.806.692
Gasto Público Social	92.365.631.623	86.085.785.647
Educación	35.285.041.894	38.769.088.999
Salud	49.432.217.263	37.690.567.777
Vivienda	61.166.764	436.484.121
Recreación y deporte	28.686.000	147.018.250
Cultura	51.706.800	222.637.784
Desarrollo Comunitario y Bienestar Social	7.181.278.741	8.657.734.466
Medio ambiente	198.034.161	162.254.250
Subsidios asignados	127.500.000	-
OPERACIONES INTERINSTITUCIONALES	1.245.874.068	1.367.358.925
Fondos entregados	1.245.874.068	1.367.358.925

Versión: 02

Fecha de Vigencia: 11 septiembre 2020

ANEXO No. 4
MUNICIPIO DE PEREIRA
ESTADO DE RESULTADOS
INDIVIDUAL
28 DE FEBRERO DE 2023
(Cifras en pesos)

feb-2023

feb-2022

SUPERAVIT O PERDIDA OPERACIONAL

413.992.317.489

21.423.357.521

OTROS INGRESOS

20.446.721.327

1.833.531.607

Financieros

11.216.430.952

494.845.665

Ajuste por diferencias en cambio

14.321.132

97.873.693

Ingresos Diversos

9.215.969.243

1.240.812.249

OTROS GASTOS

853.139.731

4.649.384.874

Ajuste por diferencia en cambio

58.915.779

240.774.655

Financieros

61.858.172

3.761.364.070

Gastos Diversos

96.671.397

647.246.149

Devoluciones y descuentos ingresos


635.694.383


EXCEDENTE DEL EJERCICIO

433.585.899.085

18.607.504.254


CARLOS ALBERTO MAYA LOPEZ
Alcalde Municipal


DORA PATRICIA OSPINA PARRA
Secretaria de Hacienda
Directora Operativa de Contaduria (e)


ALICIA ACUÑA ARANGO
Sub Secretaria de Asuntos Financieros