



**ALCALDIA DE PEREIRA
SECRETARÍA DE PLANEACIÓN MUNICIPAL
DIRECCION DE PLANEACIÓN ESTRATEGICA E INTEGRACION REGIONAL**

**INFORME DE SEGUIMIENTO DE LA POLÍTICA PÚBLICA DE JUVENTUD DEL
MUNICIPIO DE PEREIRA 2012 – 20121**

**Compilación y elaboración del documento final
Felipe Toro**

2017



CONTENIDO

| | |
|--|-----------|
| 1. Introducción..... | 4 |
| 2. METODOLOGÍA..... | 5 |
| 3. GENERALIDADES | 9 |
| 4. Aspectos demográficos..... | 11 |
| 5. Seguimiento de la Política Pública | 13 |
| 5.1 Objetivo específico: Garantizar las mejores condiciones para la vida y la salud de la población joven del Municipio de Pereira a partir de la promoción de factores protectores y la disminución de factores de riesgo..... | 15 |
| 5.1.1 Categoría: Todos vivos..... | 16 |
| 5.1.2 Categoría: Todos saludables..... | 18 |
| 5.1.3 Categoría: Todos bien nutridos..... | 20 |
| 5.1.4 Categoría: Todos con familia..... | 21 |
| 5.1.5 Recomendaciones:..... | 23 |
| 5.2 Objetivo específico: Elevar las capacidades y oportunidades de las y los jóvenes para su participación activa en la vida social y productiva. | 24 |
| 5.2.1 Categoría: Todos con educación | 24 |
| 5.2.2 Categoría: Todos con Acceso a la Recreación, Actividad Física y Deporte. | 25 |
| 5.2.3 Categoría: Todos con Acceso a la Cultura..... | 27 |
| 5.2.4 Categoría: Todos en Actividades Productivas. | 29 |
| 5.2.5 Recomendaciones:..... | 32 |
| 5.3 Objetivo específico: Fortalecimiento de la ciudadanía juvenil y de los mecanismos de participación para los y las jóvenes..... | 32 |
| 5.3.1 Categoría: Todos Participando en Espacios Sociales..... | 33 |
| 5.3.2 Recomendaciones:..... | 37 |
| 5.4 Objetivo específico: Restablecer los derechos que han sido vulnerados a hombres y mujeres jóvenes..... | 37 |
| 5.4.1 Categoría: Todos con restablecimiento de Derechos..... | 38 |
| 6. Recomendaciones para el ajustes y/o actualización..... | 40 |
| 7. Bibliografía..... | 41 |



CONTENIDO DE ILUSTRACIÓN

| | |
|--|---|
| Ilustración 1 Cadena de valor | 5 |
| Ilustración 2. Estructura de la Política Pública | 9 |

CONTENIDO DE TABLAS

| | |
|---|----|
| Tabla 1. Avance de metas – Escala de calificación | 7 |
| Tabla 2. Meta de la Política Pública | 8 |
| Tabla 3. Meta anualizada | 8 |
| Tabla 4. Objetivos específicos y categorías | 10 |
| Tabla 5. Recursos de la vigencia 2017 | 14 |
| Tabla 6. Atenciones de la vigencia 2017 | 14 |

CONTENIDO DE GRÁFICOS

| | |
|---|----|
| Gráfico 1. Número de habitantes en el Municipio de Pereira | 12 |
| Gráfico 2. Población joven en el Municipio de Pereira | 13 |
| Gráfico 3. Población joven en el municipio de Pereira (Hombre-Mujer) | 13 |
| Gráfico 4. Avance de la Política Pública de Juventud 2012-2017 | 15 |
| Gráfico 5. Meta anual y avance acumulado | 15 |
| Gráfico 6. Avance del primer objetivo específico. | 16 |
| Gráfico 7. Avance de la categoría Todos Vivos. | 18 |
| Gráfico 8. Avance de la categoría Todos Saludables. | 19 |
| Gráfico 9. Avance de la categoría Todos Bien Nutridos. | 21 |
| Gráfico 10. Avance de la Categoría Todos con Familia | 23 |
| Gráfico 11. Avance del segundo objetivo específico. | 24 |
| Gráfico 12. Avance de la categoría Todos con Educación | 25 |
| Gráfico 13. Avance de la categoría Todos con Acceso a la Recreación, Actividad Física y Deporte. | 27 |
| Gráfico 14. Avance de la categoría Todos con Acceso a la Cultura | 29 |
| Gráfico 15. Avance de la categoría Todos en Actividades Productivas. | 30 |
| Gráfico 16. Tasa de desempleo juvenil - Municipio de Pereira | 31 |
| Gráfico 17. Avance del tercer objetivo específico. | 33 |
| Gráfico 18. Avance de la categoría Todos Participando en Espacios Sociales | 34 |
| Gráfico 19. Avance del cuarto objetivo específico. | 38 |
| Gráfico 20. Avance de la categoría Todos con Restablecimiento de Derechos. | 39 |



1. Introducción

“El adolescente tiene derecho a la protección y a la formación integral. El Estado y la sociedad garantizan la participación activa de los jóvenes en los organismos públicos y privados que tengan a cargo la protección, educación y progreso de la juventud.” (Artículo 45 de la Constitución Nacional)

En Colombia se debe garantizar a la juventud protección y formación integral. Estos dos grandes derechos de los que son titulares los jóvenes, se encuentran respaldados a la luz del Artículo 2 constitucional que establece el fin teleológico del Estado y dispone “garantizar la efectividad de los principios, derechos y deberes consagrados en la Constitución”. Es decir, que la Carta política prevalece los mecanismos utilizados para la efectividad de derechos y principios, en este caso de los jóvenes.

Cada ente territorial descentralizado debe dentro de su plan de gobierno, crear, desarrollar o continuar acciones que protejan y formen integralmente a la población joven de cada departamento o municipio. Para el caso del municipio de Pereira uno de los mecanismos idóneos para salvaguardar el acervo de derechos de los que son titulares los jóvenes, fue la formulación de la Política Pública de Juventud para el periodo 2012 – 2021.

La Política Pública de Juventud cuenta con un objetivo general de fortalecer las capacidades y oportunidades de las y los jóvenes Pereiranos como sujetos titulares de derechos y agentes protagónicos del desarrollo en el municipio. Consta de cuatro objetivos específicos, que buscan el restablecimiento de los derechos, el fortalecimiento de la ciudadanía juvenil, la generación de oportunidades para una participación activa en la vida social y productiva y garantizar condiciones para la vida y la salud de la población joven de la ciudad de Pereira.

El objetivo del presente documento es realizar el seguimiento de la Política Pública de Juventud, analizar el avance, progresiones respecto a los años anteriores, el comportamiento de cada categoría en relación con su objetivo y también generar recomendaciones para el cumplimiento de las metas propuestas para las vigencias futuras, de igual modo para el ajuste y/o actualización de la misma.

“Una sociedad que aísla a los jóvenes, corta sus amarras: está condenada a desangrarse” (Kofi Annan). La juventud no es el mañana de la sociedad sino el ahora y cuando un joven se siente parte de una sociedad, se involucra, desea participar. Esto genera proyectos donde lo más importante es la participación social y comunitaria para lograr objetivos comunes, entorno a los jóvenes.

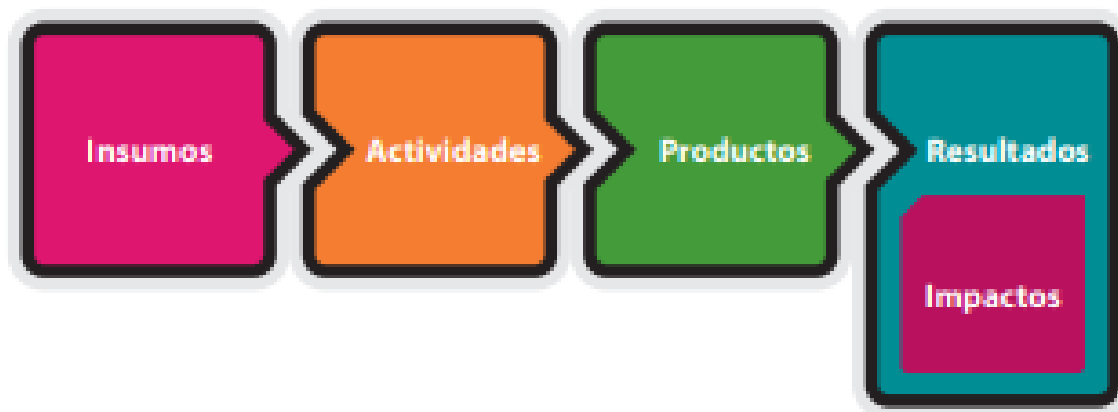


2. METODOLOGÍA

En el año 2012 diferentes entidades internas y externas de la Alcaldía del Municipio de Pereira, diseñaron una matriz de seguimiento para las Políticas Públicas, bajo la herramienta de Marco Lógico¹ convirtiendo la cadena de valor (figura 1) en una guía para el seguimiento, permitiendo examinar y valorar el avance de la Política Pública.

Dentro de las dependencias internas se encuentran la Secretaría de Planeación, de Gobierno, de Educación Salud y Seguridad social, de Desarrollo Social y Político y, por último el Instituto de Movilidad. Las entidades externas que acompañaron el diseño son el Instituto Colombiano de Bienestar Familiar (ICBF), Ministerio del Trabajo, caja de compensación Comfamiliar Risaralda y el Servicio Nacional de Aprendizaje (SENA).

Ilustración 1 Cadena de valor



Fuente: DSEPP-DNP

En la matriz se consigna el avance de las categorías, los indicadores y metas, contiene también un campo donde se señala el presupuesto designado para el cumplimiento de las acciones que cada entidad tiene bajo su responsabilidad en la Política Pública, allí mismo se reporta la población que fue atendida en el año. El instrumento para el seguimiento permite identificar el avance general de la Política

¹Metodología del marco lógico. CEPAL- 2015

Marco Lógico es una herramienta que facilita el diseño, ejecución y evaluación de proyectos.



Pública año a año, también el progreso de los objetivos específicos y de las categorías.

Cada Política Pública cuenta con una secretaria técnica, para el caso de Juventud, la dependencia encargada de dicha función es la Secretaría de Desarrollo Social y Político, y el resto de entidades que tienen responsabilidades en el plan de acción cuentan con un enlace que se encarga de reportar las actividades que realizan para el cumplimiento de las metas.

En la Dirección de Planeación Estratégica e Integración Regional las Políticas Públicas cuentan con un responsable que se encarga de llevar acabo el seguimiento, monitoreo, evaluación y asimismo realiza un acompañamiento técnico al momento de ajustar y/o actualizar las Políticas Públicas.

Para el seguimiento de la vigencia 2017 se realizó una comunidad de estudio, permitiendo que representantes de todos los actores sociales participaran del proceso, ya que en el ciclo de las Políticas Públicas es de vital importancia la vinculación de las organizaciones sociales, la academia, la institucionalidad y demás personas interesadas en la temática.

La comunidad de estudio se realizó con el apoyo de Sociedad en Movimiento, que en su gestión dispuso las aulas de la Corporación Universitaria Minuto de Dios. La convocatoria se realizó por medio de redes sociales y a través de las diferentes Secretarías de la alcaldía, también se contó con el acompañamiento del subprograma de Juventud.

La jornada de trabajo se llevó a cabo por medio de 4 mesas de trabajo que fueron divididas de la siguiente forma:

MESA 1: SALUD Y NUTRICIÓN

- ✓ Todos vivos
- ✓ Todos saludables
- ✓ Todos bien nutridos

MESA 2: EDUCACIÓN Y ACTIVIDADES PRODUCTIVAS

- ✓ Todos con educación
- ✓ Todos en actividades productivas
- ✓ Todos con familia



MESA 3: PROTECCIÓN Y PARTICIPACIÓN

- ✓ Restablecimiento de derechos.
- ✓ Todos participando en espacios sociales.

MESA 4: DEPORTE Y CULTURA

- ✓ Todos con acceso a la recreación, actividades físicas y deporte.
- ✓ Todos con acceso a cultura.

Cada mesa de trabajo tuvo un relator y moderador que fueron previamente escogidos, cada grupo de trabajo tenía a su disposición unos indicadores de contexto y el avance de cada categoría, para orientar las discusiones que se presentarían en las diferentes temáticas.

Para identificar el avance de los indicadores, la Dirección apropió la misma escala de calificación que se utiliza para el seguimiento del Plan de Desarrollo que califica desde 0% a 100%, según el porcentaje de avance que tenga el indicador tendrá un color y una calificación que va de deficiente a eficiente como se observa en la siguiente tabla:

Tabla 1. Avance de metas – Escala de calificación.

| AVANCE METAS | ESCALA COLOR | DE | ESCALA CALIFICACIÓN | DE |
|--------------|-----------------|----|------------------------|----|
| 0% - 25% | | | Deficiente | |
| 25,1% - 50% | | | Malo | |
| 50,1% - 70 | | | Regular | |
| 70,1% - 85% | | | Aceptable | |
| 85,1% - 95% | | | Bueno | |
| 95,1% - 100% | | | Eficiente | |

Fuente: Secretaría de Planeación – Dirección de Planeación Estratégica e Integración Regional.

Después de tener las matrices totalmente diligenciadas se procede a realizar el informe de seguimiento de la Política Pública, posteriormente se socializa con las entidades, se envía al concejo municipal y por último se socializa con las



organizaciones sociales que trabajan en pro de la juventud en el Municipio de Pereira.

En la formulación se construyeron tres metas repartidas en los siguientes años: en 2012, 2015 y 2021, como las metas no se realizaron anualizadas, ni se distribuyeron de forma equitativa, se dificultó la identificación del avance real de la Política en el 2017, teniendo en cuenta que la segunda meta es en el 2015.

Por tal motivo se tomó la decisión de anualizar las metas a partir del 2016, teniendo en cuenta que las tres metas que fueron propuestas en el documento técnico son acumulativas, entonces se partió desde 2015 con lo que debió cumplir hasta ese año y se dividió en partes iguales lo que hacía faltar para cumplir el 100% de las metas propuestas hasta el 2021, como se evidencia en el siguiente ejemplo:

Tabla 2. Meta de la Política Pública

| Meta | 2012 | 2015 | 2021 |
|-------------|-------------|-------------|-------------|
| 10 | 1 | 5 | 10 |

Fuente: Dirección de Planeación Estratégica e Integración Regional.

Tabla 3. Meta anualizada.

| META | 2015 | 2016 | 2017 | 2018 | 2019 | 2020 | 2021 |
|-------------|-------------|-------------|-------------|-------------|-------------|-------------|-------------|
| 10 | 5 | 6 | 7 | 8 | 9 | 10 | 10 |

Fuente: Dirección de Planeación Estratégica e Integración Regional.

La Secretaria de Planeación en cabeza de la Dirección de Planeación Estratégica e Integración Regional convoco a todos los profesionales que tiene bajo su responsabilidad actividades de Juventud, para socializar la anualización de las



metas de la Política Pública desde el 2016 hasta 2021 como se expuso en el ejemplo anterior.

3. GENERALIDADES

La Política Pública es la herramienta que tiene el Estado para darle respuesta a las exigencias y necesidades de la sociedad. Distribuyendo los bienes y servicios, los recursos sociales y económicos disponibles para dar una solución efectiva a las reclamaciones que los diferentes actores o grupos poblacionales realizan al sistema burocrático bajo los principios de equidad e igualdad.

En el año 2011 el Municipio de Pereira adopta la Política Pública de Juventud por medio del acuerdo N° 057 de 2011 para un Periodo de 10 años, desde 2012 hasta 2021, donde busca garantizar el goce efectivo de derechos, mediante el reconocimiento, prevención y mitigación, generando espacios de participación en los ámbitos sociales, institucionales y académicos, desarrollando una sociedad joven más participativa, consiente de las realidades sociales y transformaciones que ocurren en su Municipio.

La estructura de la Política Pública esta forma de la siguiente forma:

Ilustración 2. Estructura de la Política Pública





Fuente: Secretaría de Planeación – Dirección de Planeación Estratégica e Integración Regional.

Objetivo general:

Fortalecer las capacidades y oportunidades de las y los jóvenes Pereiranos como sujetos titulares de derechos y agentes protagónicos del desarrollo en el Municipio.

Tabla 4. Objetivos específicos y categorías.

| N° | Objetivos específicos | Categorías |
|----|--|--|
| 1. | Garantizar las mejores condiciones para la vida y la salud de la población joven del Municipio de Pereira a partir de la promoción de factores protectores y la disminución de factores de riesgo. | Todos Vivos |
| | | Todos Saludables |
| | | Todos Bien Nutridos |
| | | Todos con Familia |
| 2. | Elevar las capacidades y oportunidades de las y los jóvenes para su participación activa en la vida social y productiva. | Todos con Educación |
| | | Todos con Acceso a la Recreación, Actividad Física y Deporte |
| | | Todos con Acceso a la Cultura |
| | | Todos en Actividades Productivas |
| 3. | Fortalecimiento de la ciudadanía juvenil y de los mecanismos de participación para los y las jóvenes. | Todos Participando en Espacios Sociales |



| | | | |
|----|---|---------------------------------|--------|
| 4. | Restablecer los derechos que han sido vulnerados a hombres y mujeres jóvenes. | Todos restablecimiento Derechos | con de |
|----|---|---------------------------------|--------|

Fuente: Secretaría de Planeación – Dirección de Planeación Estratégica e Integración Regional.

4. Aspectos demográficos

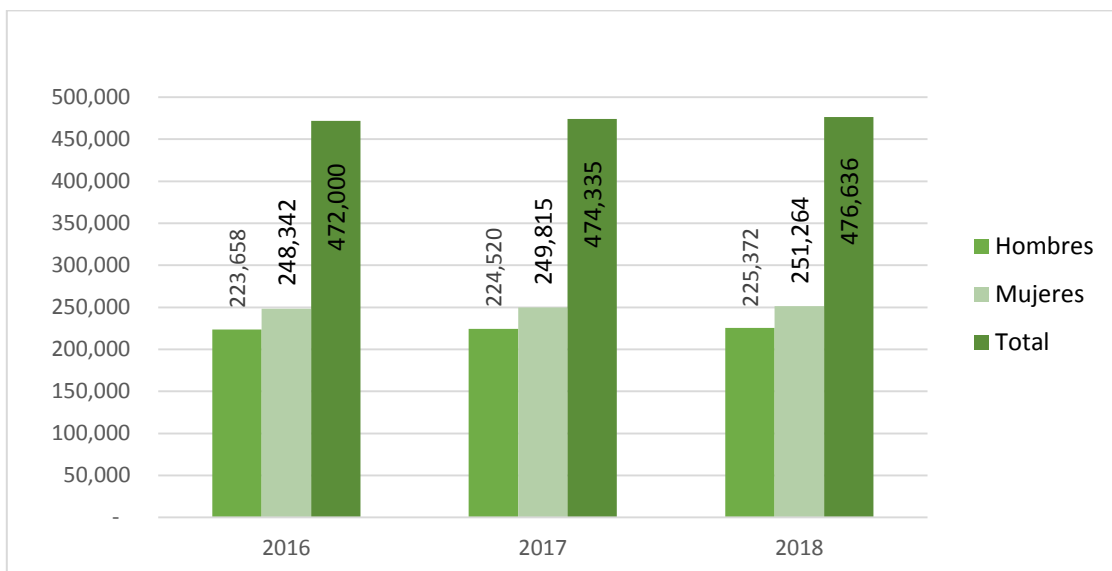
En el Municipio, el número de habitantes para el año 2017 tuvo un crecimiento del 0,5% respecto al año 2016, y para el año 2018 según las proyecciones del DANE la tendencia de aumento de la población continua sin ser exponencial. A diferencia de ciudades como Bogotá que tuvo un crecimiento poblacional de 1,6 % en 2017, el municipio de Pereira guarda una proporcionalidad equilibrada respecto al incremento de la población.

En la población del 2017 las mujeres representan el 53% y los hombres representan 47% del total de la población. En un estudio realizado por TheLancet que fue publicado en el año 2017, la esperanza de vida en Colombia aumentó, los hombres vivirán 75,4 años y las mujeres 81,1 años. Contrastando la información de las proyecciones DANE de la población en Pereira con el estudio, de TheLancet se podría concluir que efectivamente las mujeres tienden a vivir más que los hombres, se comprueba en el mayor número de femeninas en el municipio respecto al número de masculinos. Una conclusión derivada de dicho silogismo es que en Pereira hay más mujeres que hombres entre el rango de 75,4 y 81,1 años de edad.

Un aspecto importante a considerar en relación al aumento de la población es el espacio público correspondiente a cada ciudadano, es importante garantizar el libre y sano esparcimiento de la población y también desarrollar medidas de movilidad, como mejorar y ampliar la infraestructura.



Gráfico 1. Número de habitantes en el Municipio de Pereira.



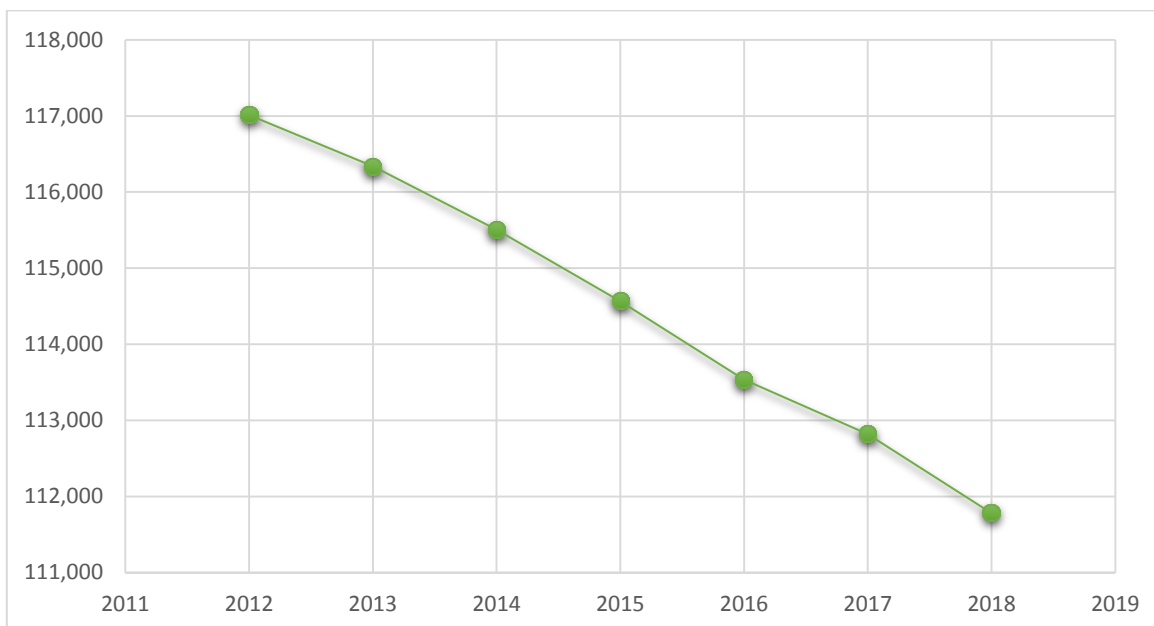
Fuente: Proyecciones DANE 2018.

Población juvenil en el Municipio de Pereira viene en un decrecimiento exponencial desde el año 2012, donde la población joven era de 117.011 y para el año 2017 según las proyecciones del DANE la población fue de 112.821, la reducción de la población fue de 4.190 jóvenes en esos 6 años como se evidencia en el Gráfico 2.

Los jóvenes representan para el año 2017 el 23,78% de la población total y para el año 2012 representaba el 25,31%. Es decir que en el año 2017 disminuyó en 1,53% la población joven. Supone dicha disminución un aumento en la población mayor de 30 años, el municipio también debe analizar el impacto futuro de una disminución continua de la población joven y fortalecer aspectos que suplan las necesidades juveniles, como ampliar la capacidad educativa y mejorar su calidad, brindar espacios de esparcimiento deportivos y culturales, crear una oferta incluyente de becas académicas y deportivas. Para lograr de tal manera que los jóvenes que vivieron su infancia en Pereira o que llegan de diferentes regiones, encuentren en el municipio lo necesario para su preparación e integridad, y no sea necesario migrar a otra ciudad.

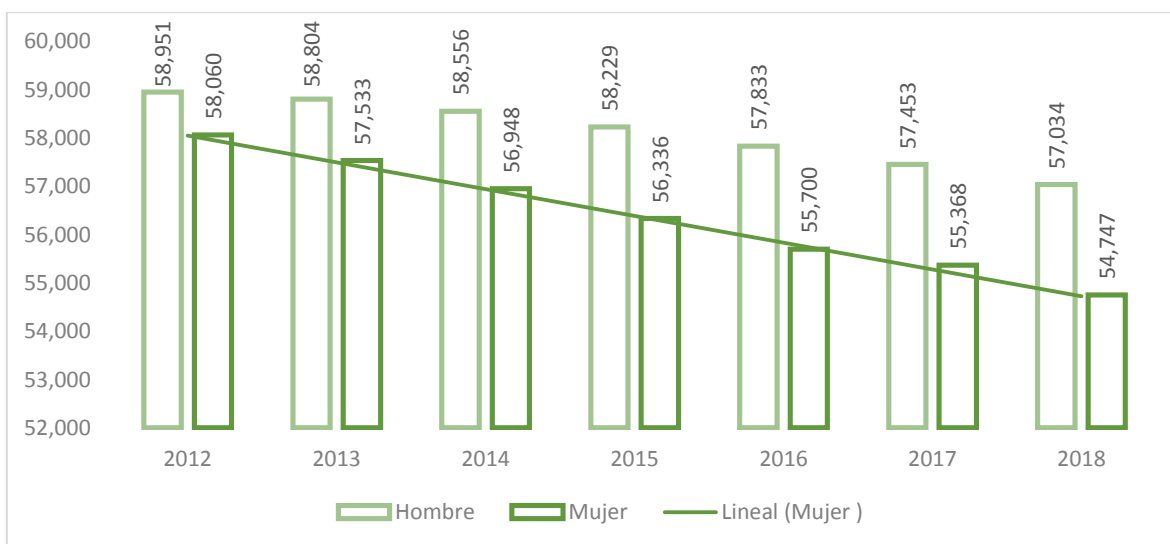


Gráfico 2. Población joven en el Municipio de Pereira.



Fuente: Proyecciones DANE 2018

Gráfico 3. Población joven en el municipio de Pereira (Hombre-Mujer)



Fuente: Proyecciones DANE 2018

5. Seguimiento de la Política Pública

Para el cumplimiento de las metas del año 2017 de la Política Pública se invirtieron aproximadamente 2.590.209.139 los cuales representa el 74% de los recursos planeados para la ejecución. Son datos aproximados, ya que algunas



entidades no reportaron el presupuesto destinado para los jóvenes del Municipio de Pereira.

Tabla 5. Recursos de la vigencia 2017

| TOTAL DE RECURSOS PLANEADOS | TOTAL DE RECURSOS INVERTIDOS |
|-----------------------------|------------------------------|
| \$ 3.492.436.911 | \$ 2.590.209.139 |

Fuente: Secretaría de Planeación – Dirección de Planeación Estratégica e Integración Regional.

Según el numeral primero de la Ley Estatutaria que reglamenta el Estatuto de Ciudadanía Juvenil. “Joven. Toda persona entre 14 y 28 años cumplidos en proceso de consolidación de su autonomía intelectual, física, moral, económica, social y cultural que hace parte de una comunidad política y en ese sentido ejerce su ciudadanía” (Ley 1885)

La Política Pública realizó un total de atenciones de 126.754 de los cuales 88.306 fueron jóvenes, que representa el 70% de las atenciones que se llevaron a cabo en la vigencia pasada. Con respecto al 2016 se incrementó el número de jóvenes atendidos, pero es vital importancia que las acciones sigan recepcionando un porcentaje más alto de personas entre 14 y 28 años de edad.

Es importante dejar claro que no todas las entidades que realizan un proceso de caracterización de la población que atienden, se recomienda a las diferentes dependencias del orden central y descentralizado puedan llevar un registro de las personas que son beneficiadas o agregar este aspecto a sus encuestas de satisfacción.

Tabla 6. Atenciones de la vigencia 2017

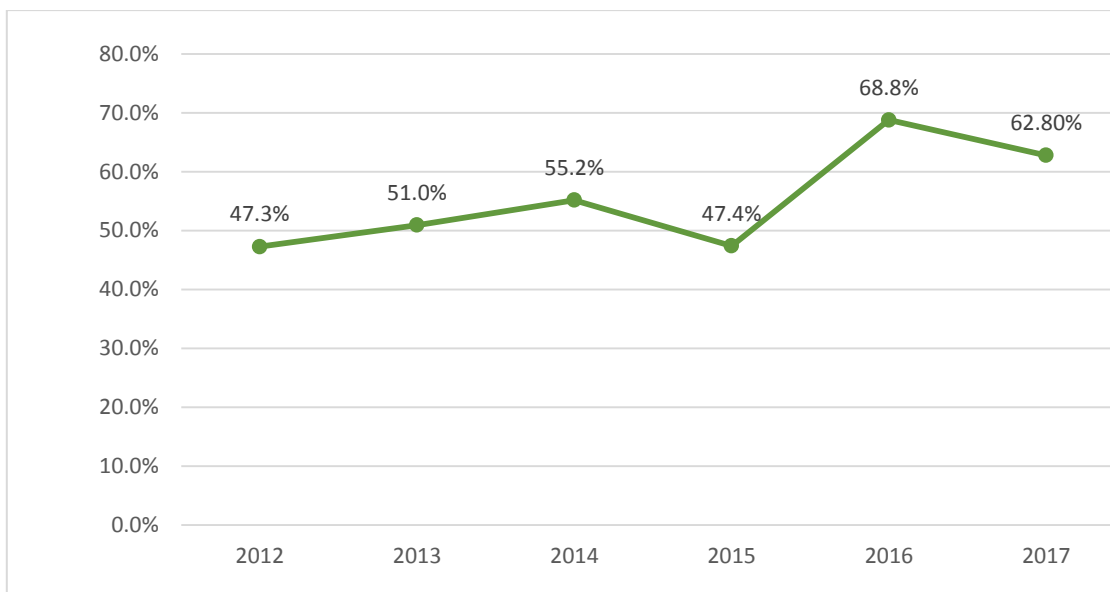
| TOTAL DE ATENCIONES | | | | | | | |
|---------------------|--------|-------|----------|--------------|---------|----------------|----------|
| TOTAL | URBANO | RURAL | JUVENTUD | ADOLESCENTES | MESTIZO | AFROCOLOMBIANO | INDÍGENA |
| 126754 | 43399 | 3842 | 70798 | 17508 | 23431 | 567 | 125 |

Fuente: Secretaría de Planeación – Dirección de Planeación Estratégica e Integración Regional.

La Política Pública de Juventud lleva 6 años en Periodo de implementación, donde ha tenido avances significativos en los años 2016 y 2017, sobre pasando el 60% de avance.

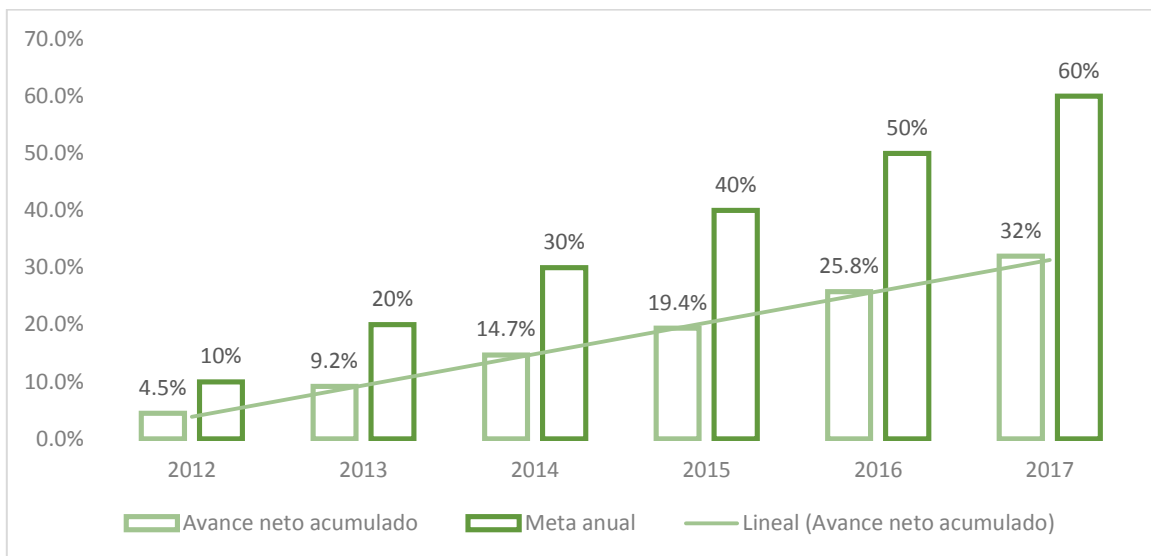


Gráfico 4. Avance de la Política Pública de Juventud 2012-2017



Fuente: Secretaría de Planeación – Dirección de Planeación Estratégica e Integración Regional.

Gráfico 5. Meta anual y avance acumulado.

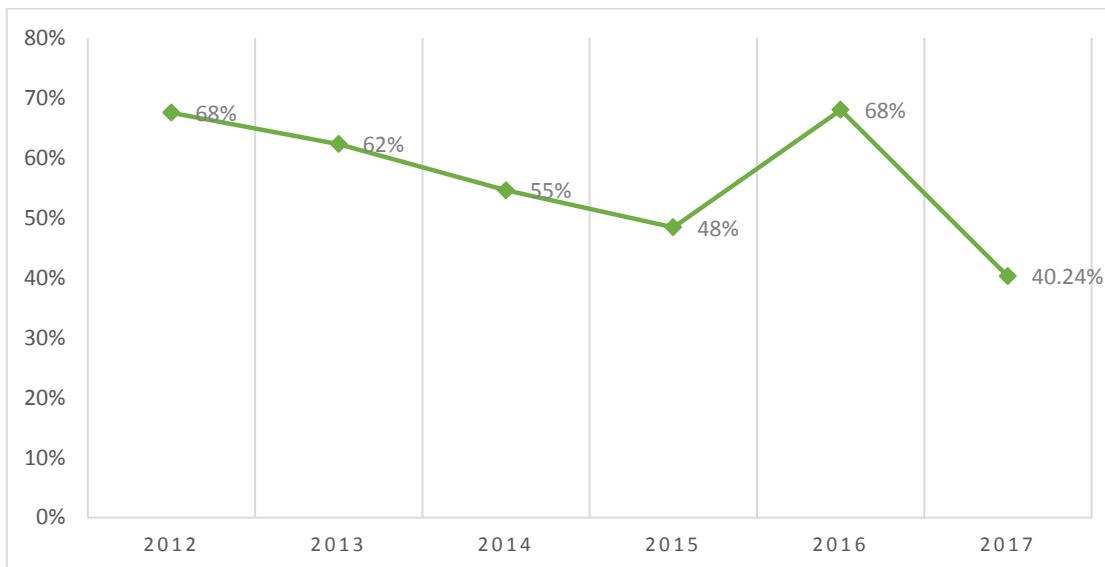


Fuente: Secretaría de Planeación – Dirección de Planeación Estratégica e Integración Regional.

5.1 Objetivo específico: Garantizar las mejores condiciones para la vida y la salud de la población joven del Municipio de Pereira a partir de la

promoción de factores protectores y la disminución de factores de riesgo.

Gráfico 6. Avance del primer objetivo específico.



Fuente: Secretaría de Planeación – Dirección de Planeación Estratégica e Integración Regional.

5.1.1 Categoría: Todos vivos

La categoría cuenta con 5 acciones orientadas a factores protectores y que trabajan las siguientes temáticas: prevención de la accidentalidad, prevención del suicidio, prevención del reclutamiento de organizaciones criminales y la resolución pacífica de conflicto. Para el cumplimiento de las metas, las entidades destinaron \$ 234.232.284.

Para la vigencia del año 2017 de la presente categoría el número de atenciones fue de 32.841 de acuerdo con los reportes que realizaron las dependencias en la zona urbana fueron 1.894. En el caso de la zona rural no se tiene registro de las asistencias que se realizaron, es importante que las entidades lleven este tipo de programas a la zona rural; para garantizar una mayor cobertura, ya que en las campañas que se implementaron desde la Secretaría de Salud y Seguridad Social sólo se tiene reporte del sector urbano.

El comportamiento del indicador en el año 2017 se incrementó un 16% respecto al reporte que se tiene del año 2016 (grafico 7), este avance positivo se da por un mayor número de campañas realizadas para garantizar el objetivo de la categoría, la única acción que se tiene en 0% es la formulación y ejecución de un plan



municipal de prevención del reclutamiento de adolescentes y jóvenes en organizaciones criminales, la Secretaría de gobierno reporta que el plan Municipal ya se formuló y se encuentra en revisión en la Vicepresidencia por los Derechos Humanos.

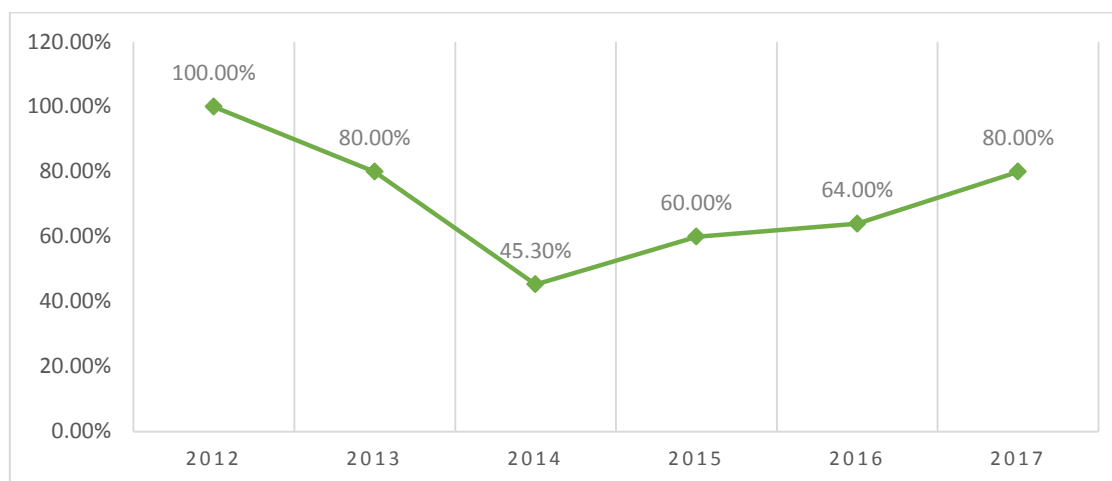
Aunque se encuentre en revisión la Secretaría adelanto intervenciones en Instituciones educativas y en diferentes comunidades con adolescentes y jóvenes para la prevención de reclutamiento, igualmente el ejército también llevo a cabo jornadas de prevención y apoyo en barrios como Villa Santana y algunos talleres en instituciones educativas.

Para el año 2017 según los reportes de Medicina Legal el número de suicidios entre los 15 y 29 años de edad fueron de 12, en las edades donde más se presentó este fenómeno fue entre los 25 y 29 años, donde se presentaron 8. Es importante resaltar que esta acción se reportó en 100% ya que la Secretaria de Salud y Seguridad Social viene realizando campañas la para la prevención del suicidio y la promoción de la salud mental en adolescentes y jóvenes, pero también es importante que diferentes entidades como la Secretaría de educación trabajen en pro de la salud mental y la prevención del suicidio en las instituciones educativas.

El Instituto de Movilidad del Municipio realizó las siguientes campañas: Soy un peatón seguro en la vía, la capital del eje se moviliza en bici y soy y soy un motociclista ejemplar en la vía, donde se trabajó los buenos hábitos en la vía y se enfatizó a los diferentes actores de la importancia de la protección y el autocuidarse en la vía.

También se llevaron a cabo campañas para los estudiantes de grado 9° hasta grado 11°, sobre las señales de tránsito y la importancia de un buen comportamiento cuando se está en la vía, sin importar cuál actor se sea en ese momento, además la conformación de las patrullas en diferentes instituciones educativas para seguir promoviendo una cultura ciudadana en temas de movilidad.

Gráfico 7. Avance de la categoría Todos Vivos.



Fuente: Secretaría de Planeación – Dirección de Planeación Estratégica e Integración Regional.

5.1.2 Categoría: Todos saludables

Para el año 2017 los recursos que se invirtieron en Todos Saludables fueron \$ 120.687.626 y el número de atenciones que se realizaron fue de 6.615 un porcentaje menor en comparación con la categoría anterior, en la zona rural se tuvo un número de asistencia de 426 y en el zona urbana son de 5.712 se sigue evidenciando que la cobertura en el sector rural es baja, en general la Política Pública tiene el mismo comportamiento.

El avance de la categoría para el año 2017 tuvo un descenso considerable ya que el comportamiento que tuvo en los año 2015 y 2016 era superior al 70% (grafico 8), una de las principales razones fue la desagregación de las metas año por año como se explica en la parte superior de la metodología del seguimiento.

Otra de las razones se presenta es en la acción de Desarrollo de estrategias comunitarias e institucionales para el tratamiento del abuso de drogas donde se evidencia una incoherencia a la hora de reportar el logro del indicador ya que en el año 2016 reportaron 1477 y en el año 2017 se reporta 214 jóvenes atendidos por abuso de drogas.

En otra de las acciones de la categoría se presenta inconsistencia a la hora de los reportes, ya que en el año 2016 se presentó una información de 100% de cumplimiento en la acción y para el año 2017 se informa que fue del 68% en fortalecimiento de los programas de educación sexual y construcción de Ciudadanía.



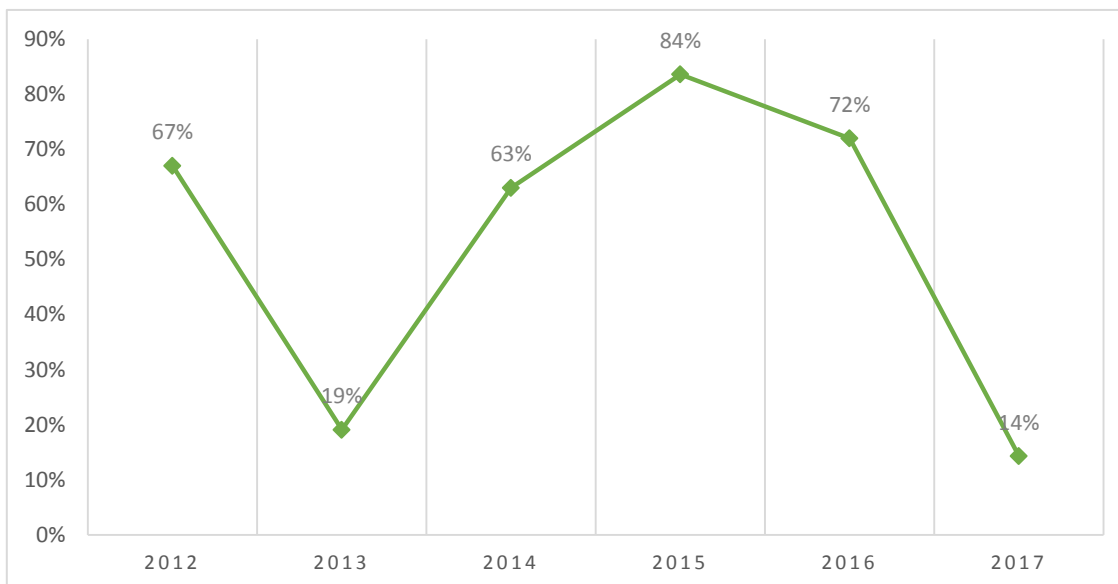
En el tema del embarazo adolescente para el año 2017 no se presentó ninguna reducción en el Municipio, dado que el reporte que se brindó para el año 2016 fue el mismo para la vigencia pasada por parte de la Secretaría de Salud y Seguridad Social, donde reportaron para los dos años un 18, 3%, es de vital importancia para el Municipio que se siga fortaleciendo las campañas de prevención de embarazos adolescentes y generando nuevas estrategias en compañía de otras Secretarías como educación y Desarrollo Social y Político.

La Secretaría de Desarrollo Social y Político llevó a cabo diferentes acciones en los ámbitos de formación de adolescentes y jóvenes para la resolución pacífica de conflictos realizando actividades tales como talleres para la capacitación en conciliación y resolución pacífica de conflictos (en el marco de la estrategia de la prevención de la violencia intrafamiliar) en instituciones educativas de educación media y superior, grupos juveniles dedicados al deporte y la cultura y fundaciones dedicadas a reformatión juvenil.

La Secretaría de Gobierno también viene desarrollando campañas capacitando a los jóvenes para resolver de formas acertadas y pacíficas los conflictos que se presenta en su vida cotidiana, los talleres se realizaron en algunas instituciones educativas como la Carlota Sánchez, Alejandría y Villa Santana. La Secretaria brindo atención jurídica y psicología a más de 225 jóvenes además brindando talleres para la prevención del consumos de sustancias psicoactivas.

Además en el componente de uso y abuso de drogas licitas e ilícitas desarrollo las estrategias "habilidades para la vida" y "Prevención del delito". Son estrategias que se crearon con el fin de brindar herramientas a los y las jóvenes del municipio de Pereira para que enfrenten exitosamente los retos de la vida cotidiana potencializando la toma asertiva de decisiones y para que construyan hábitos de vida saludables.

Gráfico 8. Avance de la categoría Todos Saludables.



Fuente: Secretaría de Planeación – Dirección de Planeación Estratégica e Integración Regional.

5.1.3 Categoría: Todos bien nutridos

En la categoría Todos Bien Nutridos no se reportaron recurso por ninguna de las entidades que tiene responsabilidad, las cuales son la Secretaría de Desarrollo Social y Político, Secretaría de Salud y Seguridad Social y la Secretaría de Educación y tampoco se cuenta con las atenciones que se realizó en este campo.

El avance de la categoría fue 66,67% (grafico 9) respecto al año 2016 su comportamiento se mantuvo estable. Se cuenta con 3 acciones que enfocan en la promoción de la nutrición saludable de los adolescentes y jóvenes, en la regulación de los alimentos y bebidas que son ofertadas en las tiendas escolares y la promoción de hábitos saludables de nutrición en las instituciones educativas. La Secretaría de Salud y Seguridad Social reporta que para el año 2019 realizara una investigación para conocer el estado nutricional de los adolescentes y jóvenes del Municipio, este estudio se realiza cada 4 años para poder identificar el incremento o la disminución del indicador, por dicha razón la Secretaría no reporto la información al seguimiento de la vigencia 2017.

La Secretaría de Desarrollo Social y Político informa años pasados aportaba al indicador cuando tenía a su cargo el Programa de Alimentación Escolar² (PAE) con las raciones tipo almuerzo, que hora hace parte de la Secretaría de

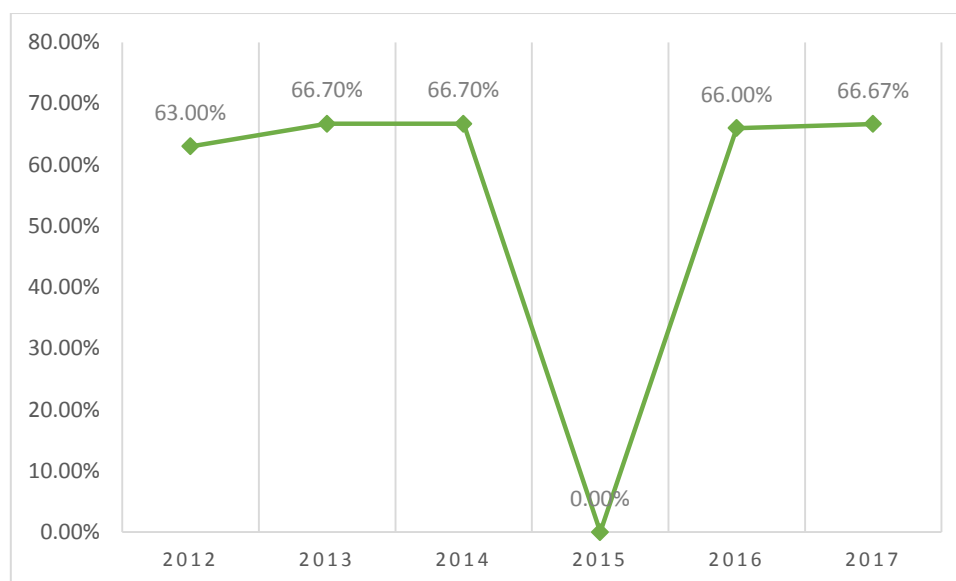
² Es una de las estrategias del Ministerio de Educación Nacional que promueve el acceso y la permanencia de los niños, niñas y adolescentes focalizados a través de la entrega de un complemento alimentario.



Educación. Es de tener en cuenta que la dependencia de Desarrollo Social tiene un subprograma de Seguridad alimentaria y por ende se deben realizar campañas y talleres para la promoción de una nutrición saludable de los adolescentes y jóvenes. Se realiza la recomendación que los subprogramas de Juventud y Seguridad Alimentaria se articulen para fortalecer el trabajo por el bienestar nutricional de la población joven.

La Secretaría de Educación se hace cargo del programa de Alimentación Escolar a partir del 2017, donde realiza la entrega de las raciones tipo almuerzo en las instituciones educativas, donde además se asegura la permanencia escolar, hábitos saludables y el desarrollo integral de niños, niñas y adolescentes por ello es vital importancia que la Secretaría realice un reporte sobre el estado nutricional de los adolescentes en los años siguientes y como se realiza los procesos de hábitos saludables y el desarrollo integral de dicha población.

Gráfico 9. Avance de la categoría Todos Bien Nutridos.



Fuente: Secretaría de Planeación – Dirección de Planeación Estratégica e Integración Regional.

5.1.4 Categoría: Todos con familia

La categoría tuvo una caída exponencial en el año 2017 respecto a los anteriores años, en el año 2016 se encontraba en un 70% y para la vigencia pasada cayó a un 0% (grafica 10), existen dos razones principales para explicar este comportamiento, el primero es el indicador de Haz paz terminó vigencia, y las acciones adelantadas para niñez, adolescencia y familia se las realiza en el marco



de la política de infancia y adolescencia a través de las modalidades generaciones con bienestar, generaciones étnicas y familias con bienestar para la Paz según indica el Instituto Colombiano de Bienestar Familiar.

Lo segundo es la anualización de la metas de la Política Pública, ya que solo se contaba con tres metas en los siguientes años: 2012, 2015 y 2021 lo que dificultaba hacerle seguimiento a la Política, ya que comparar los reportes del 2017 con 2021 deje el avance por debajo de 15% y compara con las metas de 2015 el avance estaría en 100% y no se podría evidenciar el avance de real.

En esta categoría se cuenta con dos acciones las cuales están bajo responsabilidad de la Secretaría de Desarrollo Social y Político, la primera es el apoyo a iniciativas juveniles para el reconocimiento, integración y respeto entre generaciones, donde la Secretaría Se desarrolló 7 iniciativas juveniles:

1. Mujer maratón se apoya el grupo juvenil pertenencia pereirana, se apoyó el evento a nivel logístico
2. Encuentro de líderes juveniles en el parque del café
3. Apoyo en el campeonato de RUGBY en el barrio San Joaquín.
4. Apoyo a grupo de mujeres con discapacidad auditiva en barrio villa santana en torneo de futbol.
5. Apoyo al evento para la paz: iniciativa del grupo juvenil ciudad ES, se brindó apoyo logístico.
6. Oferta de servicios del proyecto juventud en el CREEME.

Paralelamente se realizaron talleres de sensibilización en temas relacionados con problemáticas sociales, caracterización y legalización de grupos juveniles en las comunas y corregimientos del municipio de Pereira.

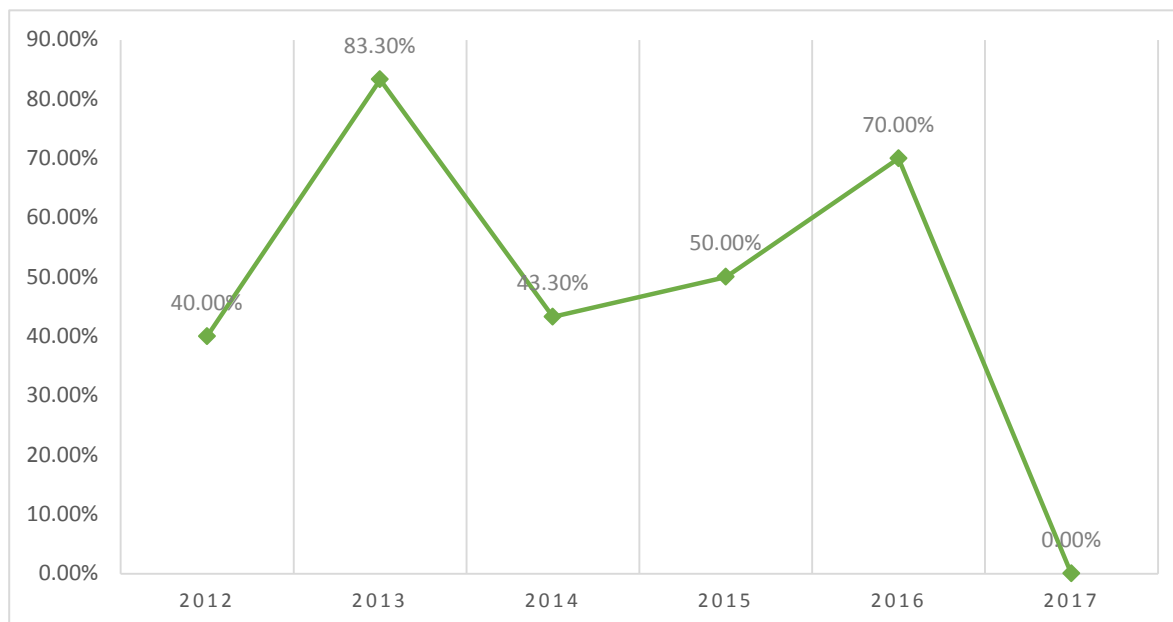
La segunda acción es el desarrollo de iniciativas productivas y psicosociales que apoyen a jóvenes cabeza de hogar en condiciones de pobreza donde la entidad realizo 4 iniciativas: Prevención de la violencia intrafamiliar, Erradicación del trabajo infantil, Atención psicológica y Prevención de la explotación sexual.

Se deje la nota que las acciones que realizaron el vigencia pasada, también fuera las mismas para el año 2016, donde se apoyaron las mismas iniciativas de las dos acciones que tiene bajo su responsabilidad, esto indica que la Secretaría en el año 2017 no desarrollo, ni apoyo nuevas iniciativas.

Los recursos que se invirtieron para llevar a cabo el cumplimiento de los indicadores fue de \$ 78.631.107 y el total de atenciones que realizo la Secretaría

de Desarrollo Social y Política son de 1.188, ninguna de las iniciativas se desarrolló en el sector rural.

Gráfico 10. Avance de la Categoría Todos con Familia.



Fuente: Secretaría de Planeación – Dirección de Planeación Estratégica e Integración Regional.

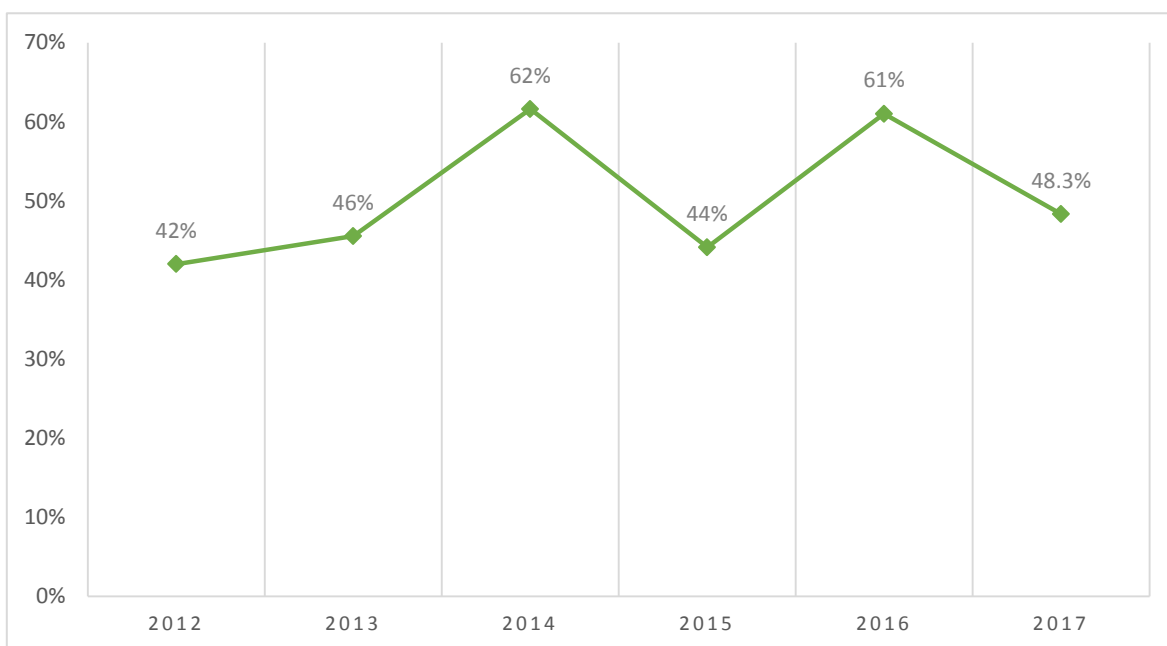
5.1.5 Recomendaciones:

- ✚ Es primordial que la Política Pública pueda beneficiar a toda la población entre los 14 y 28 años de edad incluyendo la población rural.
- ✚ Se debe realizar mayor promoción y difusión de los programas e iniciativas que se están desarrollando en el Municipio para la población joven.
- ✚ Mayor articulación entre las entidades del orden central y descentralizado en las acciones que llevan a cabo y apuntan a un mismo grupo poblacional.
- ✚ Poner en marcha el plan de reclutamiento de menores de edad por parte de organizaciones criminales.
- ✚ Garantizar el acceso a todos los servicios médicos, nutricionales y demás a la población joven.
- ✚ Ejecutar más acciones en la promoción y prevención de enfermedades de transmisión sexual.
- ✚ Brindar una mayor información sobre los programas alimentarios que se desarrollan en el Municipio.
- ✚ Más campañas para prevenir el embarazo adolescente.
- ✚ Mayo programas para mitigar el uso y abuso de drogas lícitas e ilícitas.

- Se hace necesario que la categoría Todos con Familia que articule el Observatorio de Familia para identificar el estado en el cual se encuentra las familias en el Municipio y poder tomar acciones frente a las diferentes problemáticas que se presentan como: la violencia intrafamiliar, el abuso sexual, el consumo de sustancias psicoactivas entre otras.

5.2 Objetivo específico: Elevar las capacidades y oportunidades de las y los jóvenes para su participación activa en la vida social y productiva.

Gráfico 11. Avance del segundo objetivo específico.



Fuente: Secretaría de Planeación – Dirección de Planeación Estratégica e Integración Regional.

5.2.1 Categoría: Todos con educación

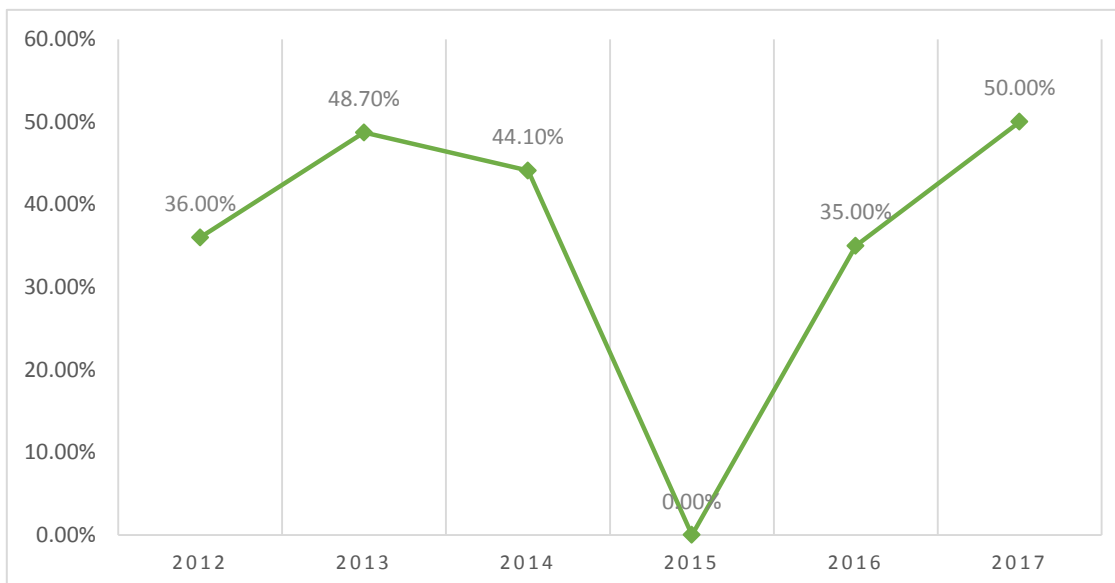
El avance de la categoría tuvo un comportamiento positivo respecto a los años anteriores, con un 15% de aumento respecto al año 2016 (grafico 12), el Municipio viene haciendo grandes esfuerzos para garantizar la cobertura del sistema educativo y más en materia de educación superior, con la creación de la Universidad para Cuba además de programas como becas para pepas todos a la U.

Lo anterior evidencia el compromiso que tiene la administración para generar más accesibilidad a la educación superior.



El número de atenciones que se efectuaron en el año 2017 fueron 29.439, en esta categoría no se realizaron el reporte de todas las atenciones que se hicieron, se vuelve a reiterar que es importante que las entidades reporte la información completa y en el tiempo requerido para desarrollar el seguimiento de la Política.

Gráfico 12. Avance de la categoría Todos con Educación.



Fuente: Secretaría de Planeación – Dirección de Planeación Estratégica e Integración Regional.

5.2.2 Categoría: Todos con Acceso a la Recreación, Actividad Física y Deporte.

En la categoría tuvo un total de atenciones de 6.309 de las cuales 4.959 se llevaron a cabo en la zona urbana y 1.350 fueron en sector rural. Los recursos invertidos por la Secretaría de Deporte y Recreación fueron un total de \$ 290.836.520.

El avance de la categoría fue del 17% teniendo una reducción significativa frente al año 2016 que alcanzo un 91%, el motivo de esta caída acelerada es principalmente por el incumplimiento de las metas, la Secretaría que tiene 5 acciones bajo su responsabilidad, frente a cada uno de los indicadores el cumplimiento fue deficiente.

Frente a la primera acción que está enfocada al fortalecimiento de la actividad física y el deporte en instituciones educativas se reportó un cumplimiento del 5%,



donde la Secretaría indica que desarrollo programas de hábitos y estilos de vida saludables, se hicieron planes de formación en actividad física en 20 instituciones educativas.

En la Promoción de iniciativas juveniles en actividad física, deporte y recreación, fueron apoyadas 5 iniciativas, donde la Secretaría indica que fueron atendidas solicitudes realizadas por los grupos juveniles que gestiona la Secretaría de Deporte y Recreación, apoyando actividades como: organización de parques y escenarios a través de convites, caminatas ecológicas , torneos deportivos y encuentros juveniles.

La secretaria debe enfocar esfuerzos para el cumplimiento de las metas que se establecieron dentro de la Política Pública de Juventud y se debe tener claro que es de vital importancia trabajar por igual a todas las Políticas Públicas que tiene formuladas el Municipio de Pereira.

En la acción de formación y apoyo a talentos deportivos juveniles se reportaron 3 apoyos a talentos deportivos donde la Secretaría apoyo de la siguiente forma: transporte a las personas que viven en los corregimientos para que participen en el evento de la caminata denominado 5k en la fiesta de Pereira, además se apoyó con trasporte para los festivales en las escuelas y se brindó apoyo a las escuelas deportivas.

Se realiza la recomendación que sea más específico el reporte del apoyo que realizó la secretaria a las escuelas deportivas, estas acciones no le dan cumplimiento al indicador, la entrega de becas a talentos deportivos juveniles pero en ningún momento se reporta la entrega de dicho beneficio, solo se reporta el apoyo con transporte para participar en algunas actividades, pero no se identifica claramente si fue para la formación o apoyo a talentos deportivos juveniles.

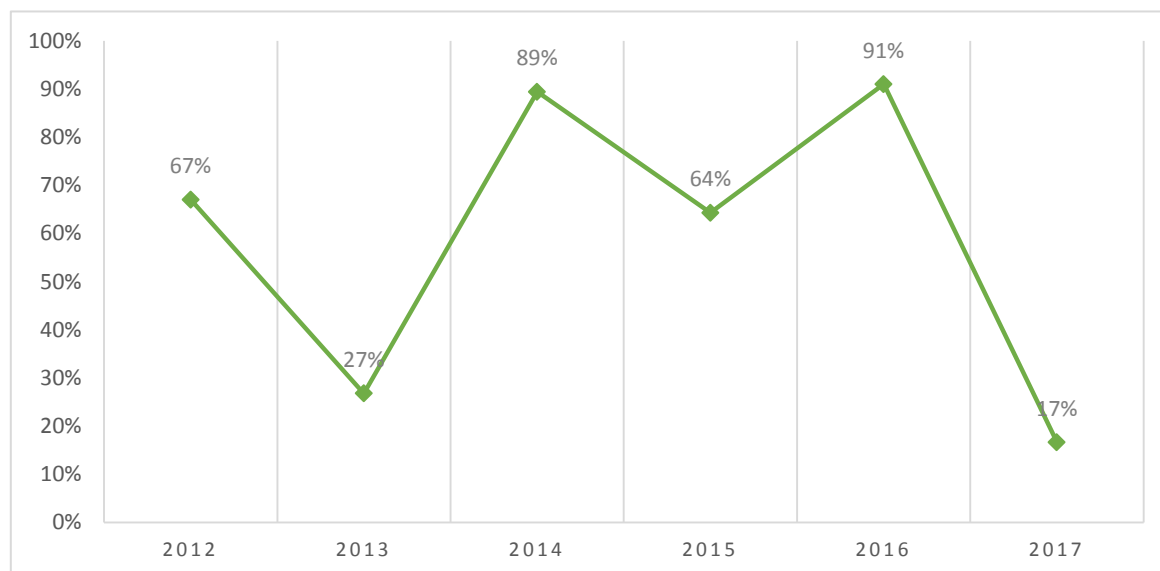
En fomento de actividades deportivas y recreativas innovadoras (skatingboard, porrismo, etc.), la entidad reporta que frente al indicador reportar 3 Iniciativas deportivas y recreativas innovadoras apoyadas, donde se implementa las vías activas (bicicletas y actividades recreativas) en algunas comunas se implementó el ciclopaseo y stun (habilidades en bicicletas).

La Secretaría de Recreación y Deportes viene realizando esfuerzos para fomentar y apoyar actividades recreativas innovadoras, debe seguir destinando más recursos para escenarios deportivos adecuados para la práctica de estos deportes, además personas idóneo en estas áreas, también contar con personal suficiente para la cobertura en zonas rurales y urbanas.



La entidad realiza la promoción y divulgación de todas las actividades que lleva a cabo, por medio de las redes sociales, radio y prensa para que los adolescentes y jóvenes participen de los diferentes espacios que se generan, además se cuenta con dos profesionales que cumplen con estas labores.

Gráfico 13. Avance de la categoría Todos con Acceso a la Recreación, Actividad Física y Deporte.



Fuente: Secretaría de Planeación – Dirección de Planeación Estratégica e Integración Regional.

5.2.3 Categoría: Todos con Acceso a la Cultura.

La categoría tuvo un avance de un 3,6% en relación al año 2016, la Secretaría de Cultura viene realizando progresos significativos en temas artísticos, culturales para la población joven del Municipio, donde se invirtió \$ 345.595.929 y ejecutaron 31.177 atenciones, en la zona rural el número fue de 20.734 y en la zona urbana de 20.734. Esta categoría cuenta con 6 acciones de las cuales 2 estuvieron en 0% no cumpliendo con la meta prevista para el año 2017 y las otras 4 alcanzaron el 100% de cumplimiento.

Los indicadores donde el avance fue de 0% se reportaron las siguientes acciones: promoción de iniciativas juveniles en cultura y arte se informe de 2 iniciativas apoyadas por parte de la Secretaría, donde 130 jóvenes participaron en el programa promoción de cultural, de los cuales 39 jóvenes hicieron parte de concertación, 55 en talleres con metodología orffii niños con discapacidad, y 78 en



talleres de teatro, a través del programa de estímulos se beneficiaron 2 jóvenes con edades entre 22 y 23 años, este es a través de un concurso el cual es calificado por expertos en temas culturales, dicho concurso se estableció a través de la resolución no. 4756 de 2017 se acoge el acta de veredicto de los jurados, los ganadores en este rango de edad fueron: (John james Gutiérrez Ocampo con la propuesta beca para la creación, coproducción y circulación de cortometraje de ficción título- las sombras no tienen rostros- y Viviana franco g. creación, coproducción y orientación de las obras de video arte- título la cura). Con el área de la banda sinfónica se realizó el festival del cobre, contando con asistentes jóvenes.

El segundo indicador es la realización de investigaciones sobre dinámicas culturales de las y los jóvenes en el Municipio, en el año 2017 no se adelantó ninguna investigación, donde estas programas para el año 2018 es de anotar que esta meta es transversal a la Secretaría de Desarrollo Social y Político.

En formación y apoyo a talentos jóvenes artísticos y culturales 31596 jóvenes atendidos en los siguientes programas:

- ✚ 31 en capacitación programas académicos.
- ✚ 5 pasaron el casting de muestra audiovisual.
- ✚ 107 participaron de los cines foro del papel a la pantalla.
- ✚ 48 jóvenes en el programa de concertación.
- ✚ 40 jóvenes se formaron en lecto escritura braille.
- ✚ 40 en lenguaje de señas programa dictado al interior de la biblioteca Lucy Tejada.
- ✚ 65 asistieron al programa municipal de lectura.
- ✚ 146 jóvenes en el taller de escritura.
- ✚ 8 jóvenes en el taller de motivación.
- ✚ 55 matriculados en el taller cantores del pacífico.
- ✚ 4269 jóvenes inscritos en el taller con metodología orffi-niños con discapacidad.
- ✚ 172 en talleres culturales.
- ✚ 15 en talleres de arte urbano.
- ✚ 123 jóvenes en talleres de danza.
- ✚ 73 en talleres de música.
- ✚ 392 jóvenes en talleres de teatro.
- ✚ 641 jóvenes tomaron clases de yoga.
- ✚ 129 visitas de jóvenes a la sala de la biblioteca Ramón Correa "conectando sentidos".

Los jóvenes realizan un proceso de formación en los programas que ofrece la Secretaría de Cultura y posterior al proceso elevan una petición formar solicitando

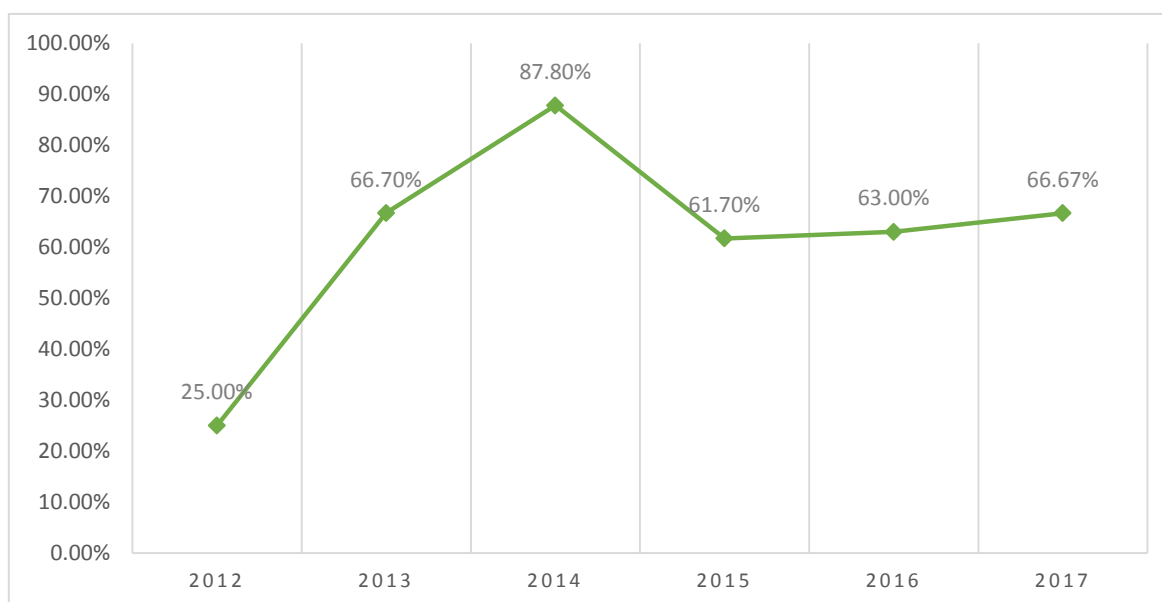
estímulos como apoyo con el transporte para poder asistir a las clases o becas en la temática que están interesados.

Se llevaron a cabo festivales

Realización de festivales artísticos desarrollados por jóvenes y para jóvenes, que se desarrolló a través del contrato de apoyo de una manifestación cultural que conto con elementos de articulación de cadenas de valor, del sector musical, con el fin de configurar una oferta cultural de calidad en los festival internacional de blues y fusión y el festival internacional de poesía para jóvenes.

La Secretaría realiza la difusión y promoción de su oferta cultural por medio de la emisora Remigio Antonio Cañarte y también en las redes sociales.

Gráfico 14. Avance de la categoría Todos con Acceso a la Cultura.



Fuente: Secretaría de Planeación – Dirección de Planeación Estratégica e Integración Regional.

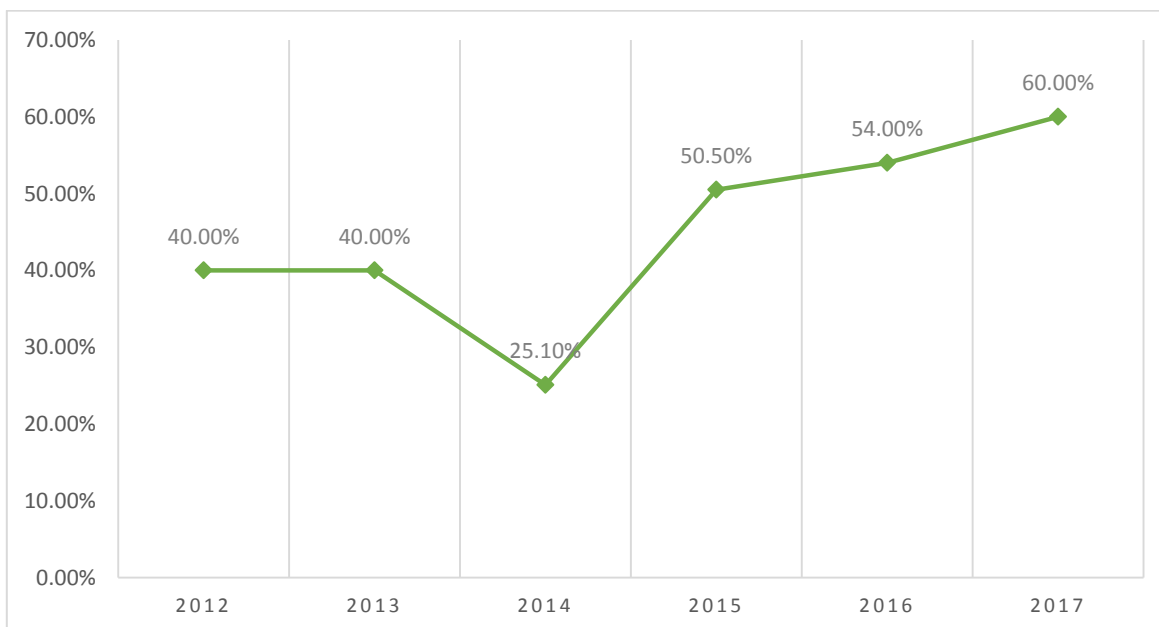
5.2.4 Categoría: Todos en Actividades Productivas.

En la presente categoría su comportamiento fue positivo durante el año 2017, teniendo un incremento del 6% en proporción al año 2016 (grafico 15). La inversión que se realizó en el aspecto de actividades productivas alcanzo un \$566.492.948 y un número 7.058 atenciones, la población del sector urbano atendida fue 6.934 y para la zona rural no se presenta atenciones a la población



ya que algunas entidades no reportaron las personas que fueron beneficiadas, pero la Secretaría de Desarrollo Rural viene adelantando acciones para jóvenes rurales con el programa Empoderamiento de la mujer y Herederos del Campo donde se capacitan y se les presta asistencia técnica para incentivar a los jóvenes en emprendimiento desde el sector rural.

Gráfico 15. Avance de la categoría Todos en Actividades Productivas.

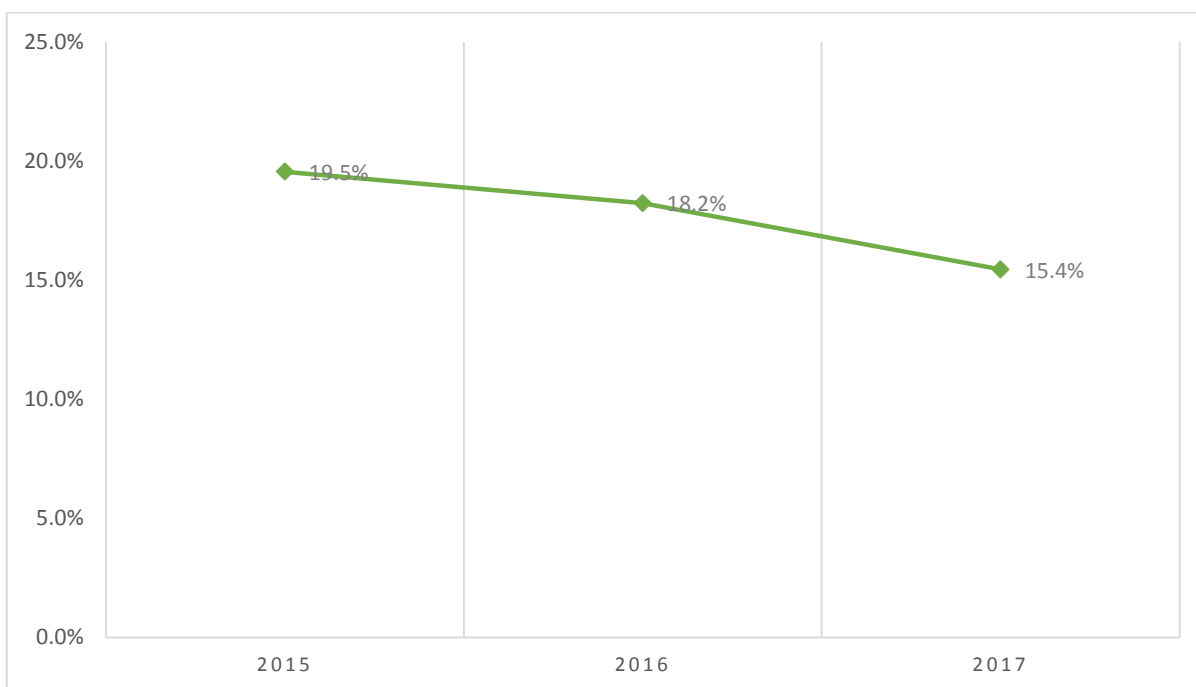


Fuente: Secretaría de Planeación – Dirección de Planeación Estratégica e Integración Regional.

La tasa de desempleo juvenil en el Municipio viene en reducción en los tres últimos años, de esta forma dándole cumplimiento a la meta de la Política Pública, que para el año 2017 era de 21% y la tasa quedó en 15,4% (gráfico 16) para el cumplimiento de dicha meta la Secretaría de Desarrollo Económico y Competitividad viene adelantando acciones a través del centro del empleo, fomentando el empleo juvenil por medio de actividades como la atención y orientación a la ruta de empleabilidad, talleres para realización de la hoja de vida, marketing personal y proyecto laboral, atendiendo a 6,716 jóvenes. Es importante resaltar que se realizaron actividades de descentralización a los Centros de Emprendimiento y Desarrollo Empresarial (CEDES), donde se logró beneficiar a más de 2.362 jóvenes.



Gráfico 16. Tasa de desempleo juvenil - Municipio de Pereira



Fuente: DANE 2017

Para la reducción de la tasa de desempleo influyo las campañas de difusión de la Ley del primer empleo en gremios, empresarios y sectores productivos, donde las Secretarías de Desarrollo Social y Político y Desarrollo Económico y Competitividad, donde la primera llevo a cabo 2 estrategias de difusión de la ley de primer empleo donde una fue dirigida a los empresarios o al sector productivo, se visitaron los siguientes negocios:

- ✚ Panadería Panchos,
- ✚ Estampitex.
- ✚ Drogueríafarmatribunas.
- ✚ Droguería la mayor.
- ✚ Comercializadora miscelánea.
- ✚ Droguería alemana.
- ✚ Químicos la 20.
- ✚ Bar el cafetín.
- ✚ Sir pollo.
- ✚ Almacén el Mundo de Juliana.
- ✚ Almacén Ángeles.
- ✚ Multidrogas.
- ✚ Autos Plaza.
- ✚ Almacén de repuestos.



- ✚ La Brilladora.
- ✚ Motos la 21.

También se visitaron instituciones educativas y organizaciones juveniles en las que se encuentran las siguientes: Hugo Ángel Jaramillo, Jaime Salazar Robledo, Villa Santana y grupos juveniles en las comunas centro, San Nicolás, Poblado, y el equipo de rugby los elotes.

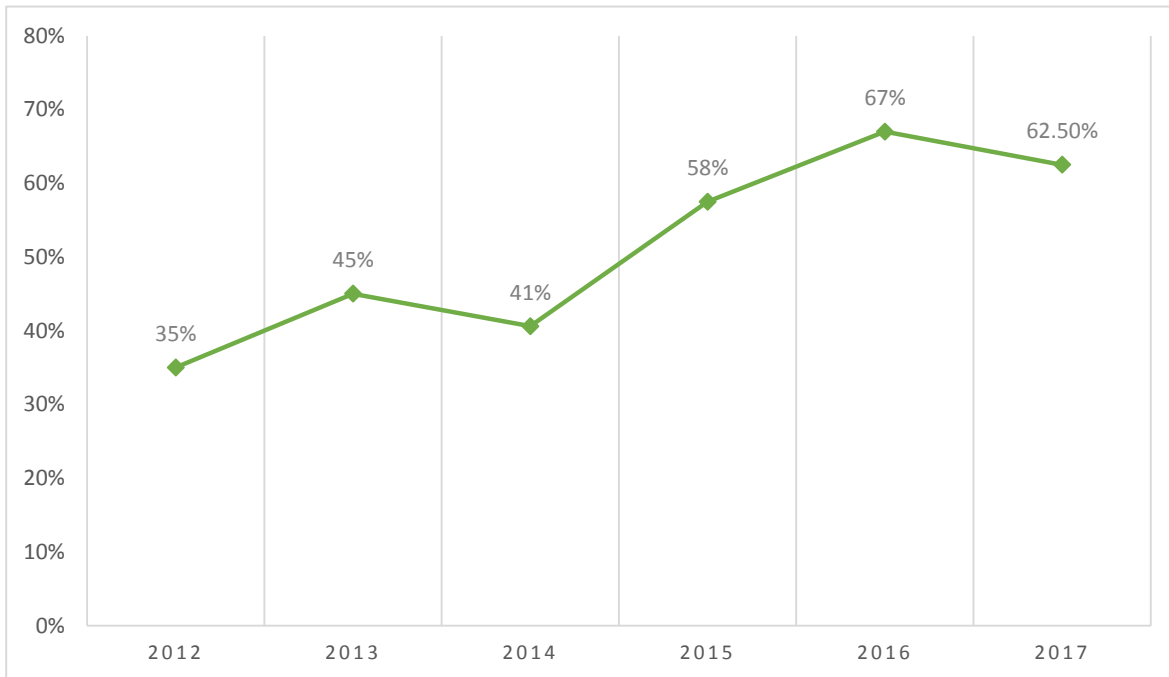
En otras acciones que se realizan dentro de la categoría, la Secretaría de Desarrollo Económico y Competitividad en el 2017 a través de los CEDES (Centros de Emprendimiento y Desarrollo Empresarial) se beneficiaron 156 emprendedores y microempresarios que recibieron formación empresarial, emprendimiento, asesoría empresarial, exposición de marca a través de ferias como Expocamello, Eje moda, entre otras.

5.2.5 Recomendaciones:

- ✚ Los procesos deben ser continuos dentro de la Política Pública.
- ✚ Es necesario realizar un diagnóstico situacional sobre la deserción escolar.
- ✚ Articular la formación técnica con los procesos de emprendimiento que tiene la administración.
- ✚ Mayor articulación de los programas que están enfocados a la población joven.
- ✚ Realizar mayor promoción y difusión de los programas que se ofertan.
- ✚ Más acompañamiento en la construcción de los proyectos de vida de los adolescentes del Municipio.
- ✚ Seguir fortaleciendo los proyectos que se tiene en cobertura en educación superior.
- ✚ Realizar un diagnóstico donde se evidencie el número de jóvenes rurales, con discapacidad, con talentos excepcionales entre otros.
- ✚ Fortalecer los programas en recreación y deporte.
- ✚ Mayor apoyo a los talentos deportivos.
- ✚ La categoría Todos con acceso a la recreación, actividad física y deporte cumplir con las metas de 2018.

5.3 Objetivo específico: Fortalecimiento de la ciudadanía juvenil y de los mecanismos de participación para los y las jóvenes.

Gráfico 17. Avance del tercer objetivo específico.



Fuente: Secretaría de Planeación – Dirección de Planeación Estratégica e Integración Regional.

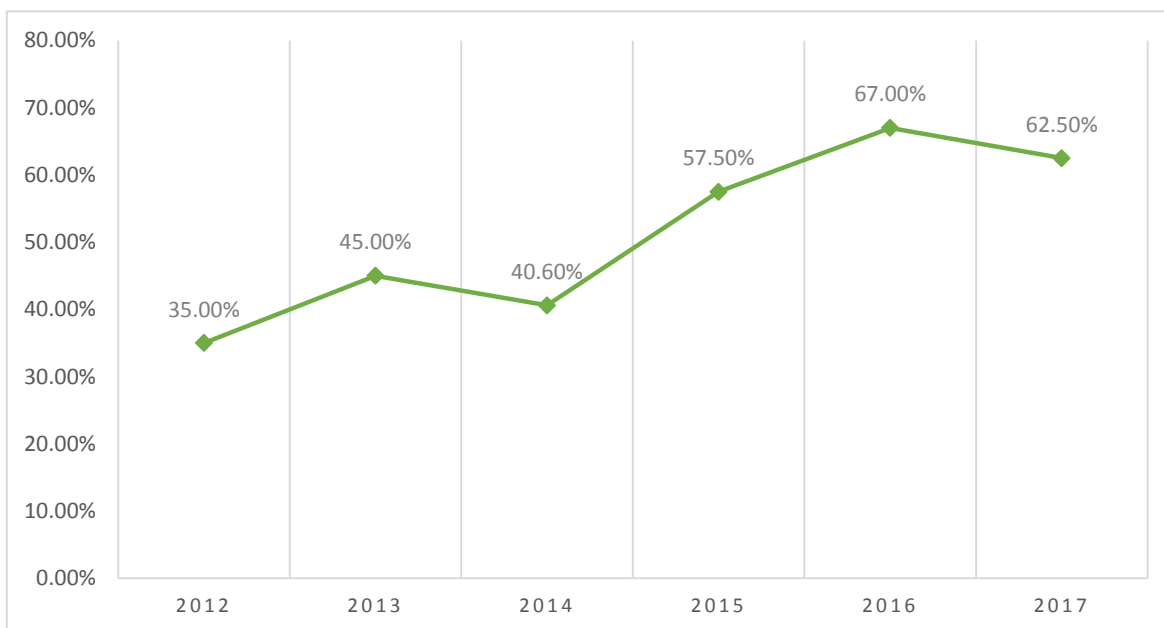
5.3.1 Categoría: Todos Participando en Espacios Sociales.

La categoría para el año 2017 realizó más de 10.336 atenciones, en el sector rural la registradas son 45 cuidados. El presupuesto que fue utilizado para vigencia pasada consta de \$ 101.280.436, son cifras que reportan las entidades que pertenecen a la administración municipal y también entidades del orden descentralizado.

El comportamiento de la categoría se mantuvo por encima del 60% en los dos últimos años, para el año 2017 tuvo leve caída del 3,5% (grafico 18) pero en términos generales se cumplieron las metas propuestas de los indicadores.



Gráfico 18. Avance de la categoría Todos Participando en Espacios Sociales.



Fuente: Secretaría de Planeación – Dirección de Planeación Estratégica e Integración Regional.

En el fortalecimiento de la red de personeros, la Personería llevo a cabo acompañamientos desde el momento de las candidaturas a Personeros Estudiantiles, capacitando a dichos candidatos en las funciones. Se realiza acompañamiento en la jornada de elección y la posesión en las instituciones educativas, tanto privadas como oficiales, Luego se realiza la Posesión nivel municipal de todos los Personeros Estudiantiles.

Mes a mes se realiza acompañamiento y capacitación por núcleos educativos en temas relacionados con Derechos Humanos y Fundamentales. Se realiza un Festival denominado "Nuevas Generaciones por la Paz, donde los Personeros Estudiantiles, gracias a su gestión dentro de las instituciones educativas muestran las actividades lúdicas y recreativas más significativas de sus colegios, esta actividad se realiza en un lugar céntrico de la ciudad.

Se fortalecen en herramientas y mecanismos de participación ciudadana y, durante el año se hace un acompañamiento personalizado de acuerdo a las necesidades de cada uno de ellos.

En fortalecimiento de los consejos estudiantiles la Secretaría de Desarrollo Social y Político dictaron talleres de capacitación y concientización sobre la participación ciudadana de los jóvenes en política por parte del un profesional en administración



pública, reforzando los conocimientos de los deberes y derechos que defienden los consejos estudiantiles.

La construcción de casas de la juventud y su puesta en funcionamiento está bajo la responsabilidad de la Secretaría de Desarrollo Social y Político, donde reportaron que en la actualidad se encuentran en funcionamiento 4 casas de la juventud situadas en:

1. San Nicolás
2. Parque Industrial
3. Villa Santana (El Remanso).
4. Alfonso López

Las casas de la juventud funcionan en los Centros de Emprendimiento y Desarrollo Empresarial (CEDES), allí se desarrollaron actividades lúdicas deportivas, culturales y académicas dirigidas a los jóvenes.

En la comunidad de estudio las organizaciones sociales manifestaron, que en el municipio no se evidencia las 4 casas de la juventud que reporta la entidad, expresan que son convenios que tiene la administración, el que se encuentra ubicado en el Parque Industrial es un convenio interinstitucional y los otros 3 se encuentran ubicados en las comunas de San Nicolás, Oriente y Villa Santana.












Además las organizaciones sociales traen a colación que revisando el plan de acción de la Secretaría no se evidencia presupuesto para la construcción de las casa de la juventud como está plasmado en indicador de la Política Pública, agregando que el proyecto cuenta con un presupuesto, pero que está destinado al análisis de la viabilidad de la construcción de 4 casas de la juventud.

La entidad realizó la semana de la juventud en el mes de diciembre donde se desarrollaron actividades de tipo cultural, deportivo, político y premiación de los jóvenes destacados en cada uno de los diferentes campos, donde se contó con la participación de alrededor de 536 jóvenes y ejecutaron \$42.907.187 para la realización de las actividades.

Conformación y fortalecimiento de una red de control social juvenil donde se incentivó y se apoyó con logística y medios de difusión para la creación de la plataforma juvenil donde fueron elegidos por votación los coordinadores de los grupos de la plataforma como: grupo deportivo, político, medio ambiental y de salud. Se creó grupo de veeduría juvenil con el fin de velar por los derechos de los jóvenes.



La Contraloría adelanta acciones para la formación y capacitación de los contralores estudiantiles, donde capacitaron 60 representantes de 50 Instituciones Educativas Públicas, en 14 jornadas de capacitación donde se desarrollaron los siguientes temas:

-  Inducción (funciones de la Contraloría Estudiantil).
-  Principios básicos del presupuesto.
-  Que es un derecho de petición.
-  Elaboración derecho de petición.
-  Estructura del Estado.
-  Mecanismos de participación ciudadana.
-  El Voto.
-  Formas de reciclar para el cuidado del medio ambiente.
-  Que es un rubro presupuestal.
-  Participación y control social.
-  Elaboración, revisión y ajuste Informe de Rendición de cuentas.

Se deja claridad que la Contraloría NO hace parte la estructura Administrativa del Municipio de Pereira, ni participa en los indicadores de gestión del señor Alcalde.

Durante el año 2017 el Sistema de Planeación Participativa y Democrática del municipio de Pereira llevó a cabo la elección de Proyectos de Presupuesto Participativo en un total de 30 comunas y corregimientos del municipio.

Este ejercicio propició una amplia participación de jóvenes en los diversos procesos desarrollados. Teniendo como resultado la elección de los siguientes proyectos:

1. Comuna del Café: Dotación de uniformes escolares para los niños y niñas de la Comuna del Café.
2. Comuna el Poblado: Construcción de la Primera fase del parque multifuncional Samaria I
3. Comuna Perla del Otún: Suministro de Kits y uniformes para los niños y niñas de la Comuna Perla del Otún.
4. Comuna San Nicolás: Dotación de instrumentos y uniformes para la banda músico-marcial de la Comuna San Nicolás.
5. Comuna Universidad: Mejoramiento de escenarios deportivos de la Comuna Universidad.
6. Corregimiento de Arabia: Mantenimiento y reparación de escenarios deportivos del Corregimiento.



7. Corregimiento de Caimalito: Dotación de instrumentos musicales para la banda músico-marcial del Corregimiento de Caimalito.

8. Corregimiento de la Bella: Dotación logística e implementación deportiva.

9. Corregimiento de Morelia: Compra de equipos tecnológicos y musicales para la institución educativa el retiro.

La Secretaría de Planeación tenía presupuestado \$535.439.754 los cuales no se ejecutaron en el año 2017 pero serán ejecutados en la presente vigencia.

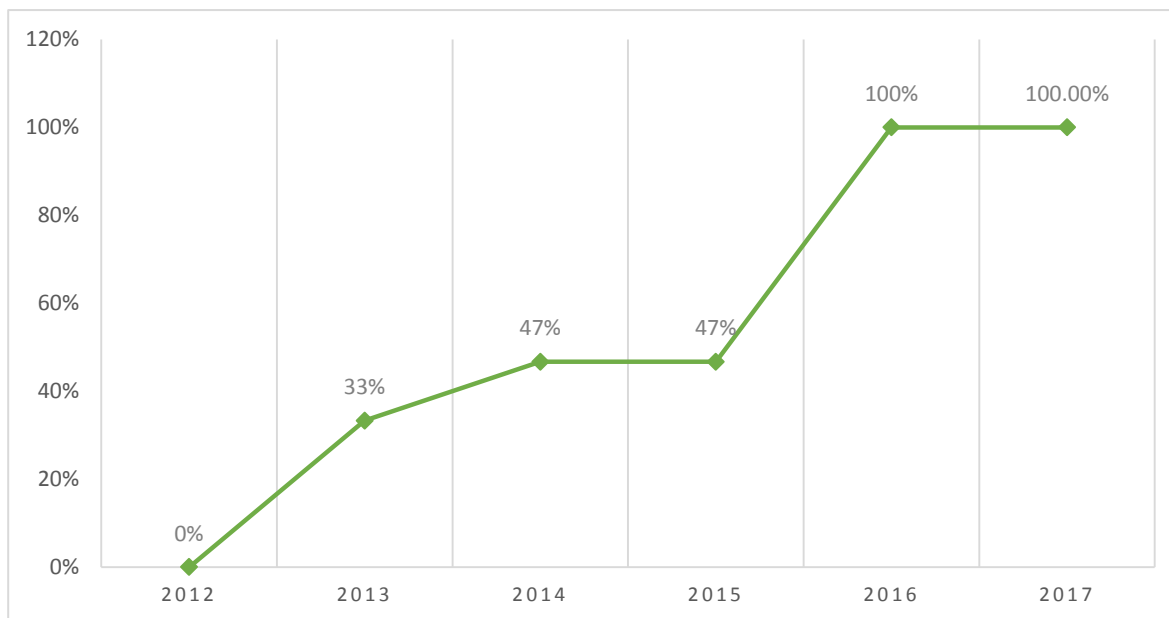
En el fomento de la participación de jóvenes en las Juntas de Acción Comunal (JAC) para el año 2017 la participación fue del 49,5% con base en los datos de dignatarios de las JAC, se registraron 180 JAC con participación de jóvenes en sus directivas de 364 JAC que están legalizadas. El total 249 jóvenes que se registraron en niveles directivos.

5.3.2 Recomendaciones:

- ✚ Una casa móvil, donde se pueda llevar la oferta institucional a todas las comunidades.
- ✚ Celebración de la semana de la juventud en la primera semana del mes de agosto, como se estipula en la ley 1885 del año 2018.
- ✚ Fortalecer y capacitar la plataforma juvenil para la realización de la veeduría juvenil.
- ✚ Seguir fortaleciendo la participación de los jóvenes en las Juntas de Acción Comunal, además darle a conocer los incentivos que tiene por pertenecer a la JAC.
- ✚ La creación de un fondo de apoyo para iniciativas.
- ✚ Crear una página Web donde este toda la información acerca de la juventud pereirana que se articule con la página del Gobierno Nacional con Colombia Joven (JUACO).
- ✚ La construcción de las casas de juventud y su puesta en funcionamiento.
- ✚ Mayor articulación de la Política Pública de Juventud con las 12 que tiene formulada el Municipio de Pereira.
- ✚ Brindar apoyo con los trámites de la libreta militar.
- ✚ La semana de la juventud también es necesario realizarlo en los sectores rurales.

5.4 Objetivo específico: Restablecer los derechos que han sido vulnerados a hombres y mujeres jóvenes.

Gráfico 19. Avance del cuarto objetivo específico.



Fuente: Secretaría de Planeación – Dirección de Planeación Estratégica e Integración Regional.

5.4.1 Categoría: Todos con restablecimiento de Derechos.

El avance de la categoría fue del 100% (grafico 20), ya que se lograron las metas provistas en la Política Pública donde se llevaron a cabo en su totalidad las acciones como atención integral a las víctimas, ejecución del Plan Municipal de Prevención de la Explotación Sexual y ejecución de Promoción de los Derechos de los jóvenes, y la Prevención del Estigma y la Discriminación.

El presupuesto ejecutado en esta categoría fue de \$76.502.291 y un total de 1.791 de atenciones, no se reportaron atenciones a la población en el sector rural.

A través de las comisarías de familia, se aporta al cumplimiento de la meta con la atención al 100% de víctimas de la violencia sexual e intrafamiliar que solicitaron el servicio.

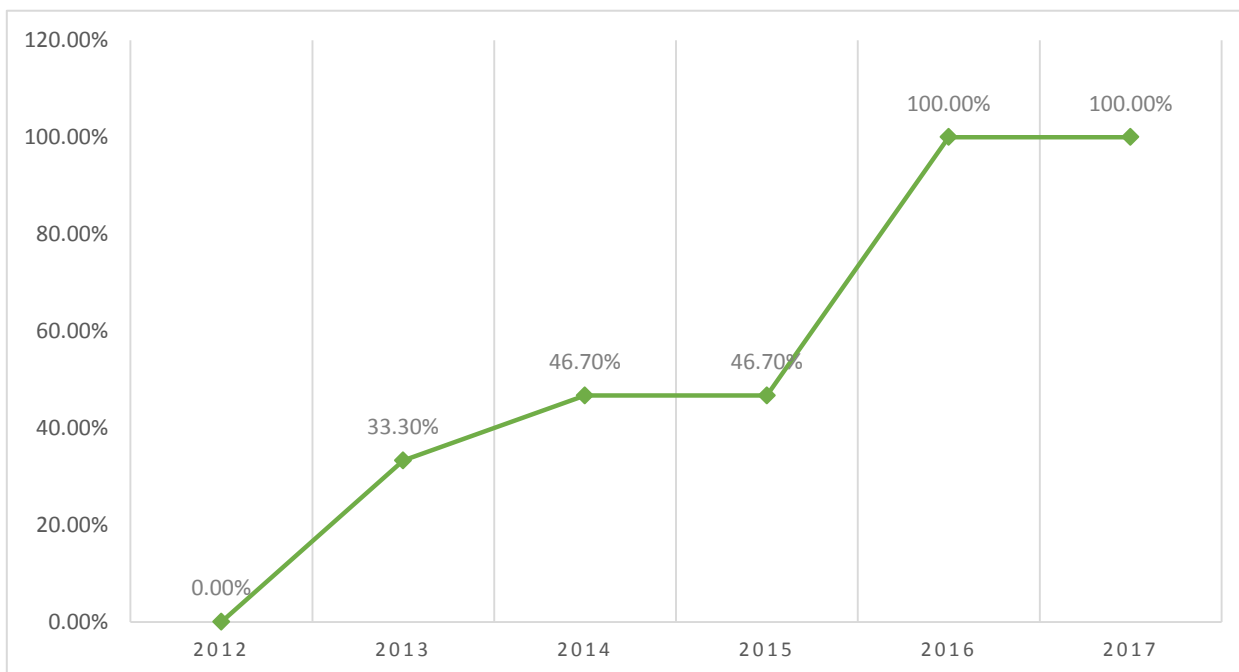
Desde el proyecto juventud se implantó la estrategia de prevención de la violencia intrafamiliar, a través de la cual se da a conocer la ruta de atención a las víctimas y se sensibiliza frente a las formas de violencia y a la importancia de la denuncia.

Se realizaron Talleres de capacitaciones de la ley 1622 donde están consignados los derechos y deberes de los jóvenes; así como también se efectuaron



sensibilizaciones para prevenir el estigma y la discriminación. Actividades desarrolladas en instituciones educativas, fundaciones y grupos juveniles.

Gráfico 20. Avance de la categoría Todos con Restablecimiento de Derechos.



Fuente: Secretaría de Planeación – Dirección de Planeación Estratégica e Integración Regional.




6. Recomendaciones para el ajustes y/o actualización

El Ajuste y/o Actualización de la Política Pública de Juventud es necesario llevarlo a cabo, ya que las dinámicas del Municipio son diferentes, lo que sucedía en el 2011 que se formuló la Política. El diagnóstico está descontextualizado, acciones que ya se cumplieron y además el documento técnico se le debe reestructurar ya que no cuenta con estructura de Marco Lógico y plan de acción se debe reformular sus metas.

A continuación se presentarán casos puntuales que se deben tener en cuenta en el proceso de Ajustes y/o Actualización de la Política Pública de Juventud.

- ✚ Articulación entre las Políticas Públicas de Plan de Etnodesarrollo para Afrodescendientes que Residen en el Municipio de Pereira, Plan de Vida Indígena y Discapacidad.
- ✚ Reformular las metas e indicadores del plan de acción.
- ✚ Actualizar la línea base.
- ✚ Generar una articulación de los programas que oferta el Municipio en temas de juventud.
- ✚ Se debe generar un diagnóstico de los rurales y caracterizar los de formar más desagregada la población total joven del Municipio.
- ✚ Generar medios eficientes para la difusión de los programas de prevención y promoción para la población joven.
- ✚ Introducir en la Política Pública el tema de la violencia intrafamiliar en jóvenes.
- ✚ Mayor cobertura de la población entre 14 y 28 años de edad.
- ✚ Fortalecer y articular la coordinación interinstitucional en los programas de salud.
- ✚ Actualización del Marco normativo de la Política Pública.
- ✚ Generar un diagnóstico del estado nutricional de la población joven en el Municipio de Pereira.
- ✚ Generar acciones diferentes frente a los temas de consumo de sustancias psicoactivas y embarazo adolescentes.
- ✚ Generar una página web, donde estén toda la información de juventud del Municipio de Pereira.
- ✚ Generar una acción para resolver la situación militar de los jóvenes.
- ✚ Articular la Política Pública con lineamientos nacionales y departamentales.
- ✚ Establecer las fuentes de financiación de la Política Pública.



 Fortalecer la plataforma juvenil.

7. Bibliografía

- GUÍA DE SEGUIMIENTO A POLITICAS PUBLICAS
Dirección de Planeación Estratégica e Integración Regional
Año 2017.
- Documento técnico de Seguimiento de la Política Pública de Juventud 2016.
- Ministerio de Educación.
- DANE 2017.
- Ley 1885.
- Guía Metodológica para el Seguimiento y la Evaluación a Políticas Públicas - Dirección de Seguimiento y Evaluación de Políticas Públicas – Departamento Nacional de Planeación (DNP).
- Comunidad de estudio para el seguimiento de la Política Pública de Juventud 2017.
- Marco Lógico – CEPAL 2015
- Acuerdo 057 de 2011.