



ALCALDIA DE PEREIRA

SEGUIMIENTO POLITICA PÚBLICA
PRIMERA INFANCIA, INFANCIA Y ADOLESCENCIA
VIGENCIA 2018

MUNICIPIO DE PEREIRA



SISTEMA DE POLÍTICAS PÚBLICAS MUNICIPALES

SECRETARÍA DE PLANEACIÓN

DIRECCIÓN OPERATIVA DE PLANEACIÓN ESTRATÉGICA E INTEGRACIÓN REGIONAL

Junio 30 de 2019



SECRETARÍA DE PLANEACIÓN

DIRECCIÓN OPERATIVA DE PLANEACIÓN ESTRATÉGICA E INTEGRACIÓN REGIONAL

Julio de 2019

Juan Carlos Restrepo Restrepo
Secretaria de Planeación Municipal

Gerardo A. Buchelli Lozano
Director Operativo

Víctor Daniel Piedrahita Medina
Manuela García López
Génesis Salcedo
Contratistas



DESCRIPCIÓN

Desde la Dirección Operativa de Planeación Estratégica e Integración Regional, adscrita a la Secretaria de Planeación, se ha desarrollado el Seguimiento a las Políticas Públicas del municipio de Pereira, para la vigencia 2018. Para ello, durante el primer trimestre del año 2019, se ha requerido de la recolección y sistematización de la información, para cuantificar los indicadores y elaborar los diferentes informes durante el segundo trimestre, consolidando el resultado del seguimiento de cada política el 30 de junio de 2019.

Tabla de Contenido

Introducción.....	1
1. Metodología	2
2. Generalidades y estructura de la Política Pública de Primera infancia, Infancia y Adolescencia.	5
3. Estructura organizacional de la Política Pública	10
4. Seguimiento consolidado de la política pública de Primera infancia, Infancia y Adolescencia para el 2018 y comparativo con los años de ejecución.....	11
5. Seguimiento estratégico por categorías de la política de Primera infancia, Infancia y Adolescencia.....	15
5.1 Categoría Existencia.....	15
5.2 Categoría Protección.....	17
5.3 Categoría Desarrollo, Ciudadanía Y Participación.....	18
5.4 Categoría fortalecimiento	20
6.CONCLUSIONES Y RECOMENDACIONES	22
ANEXOS	1




Listado de Tablas

Tabla 1. Estructura General de la Política Pública de PIIA	9
Tabla 2. Consolidado por año del avance de la PPPIIA	11
Tabla 3. Totalización de las categorías de la PPPIIA	12
Tabla 4. Totalidad de la población beneficiaria para el año 2018 de la PPPIIA	13
Tabla 5. Comportamiento de la categoría Existencia para la vigencia 2018	15
Tabla 6. Totalidad de la población beneficiaria para la categoría Existencia	16
Tabla 7. Comportamiento de la categoría Protección para la vigencia 2018	17
Tabla 8. Totalidad de la población beneficiaria para la categoría Protección	18
Tabla 9. Comportamiento de la categoría Desarrollo, Ciudadanía y Participación para la vigencia 2018	18
Tabla 10. Totalidad de la población beneficiaria para la categoría Desarrollo, Ciudadanía y Participación	19
Tabla 11. Comportamiento de la categoría Fortalecimiento para la vigencia 2018	20
Tabla 12. Totalidad de la población beneficiaria para la categoría Fortalecimiento	21

Listado de Ilustraciones

<i>Ilustración 1. Consolidado por año del avance de la PPPIA</i>	<i>11</i>
<i>Ilustración 2. Totalización del % de avance de cada categoría</i>	<i>12</i>
<i>Ilustración 3. Inversión total por cada categoría</i>	<i>13</i>






Introducción

El seguimiento periódico a las políticas públicas resulta esencial dentro de todo el ciclo de estas, ya que esto permite conocer de primera mano cuales son los logros y retos que presenta la política pública y de esta manera poder corregir las falencias, potenciar las fortalezas y asegurar el correcto desempeño de las acciones acordadas.

Con el siguiente seguimiento se pretende establecer con claridad cuál ha sido la evolución de la Política Pública de Primera Infancia, Infancia y Adolescencia (PPPIA) para el año 2018, en este documento se podrá establecer como ha sido el comportamiento de las categorías y acciones que contiene dicha política.

Para llevar a cabo este seguimiento se consultó a las diversas entidades que tienen bajo su responsabilidad alguna acción o indicador, ya que estas al ser las encargadas de llevar a cabo las intervenciones, son quienes poseen la información actualizada y acorde a las actividades que desarrollan, con dicha información se logró establecer los respectivos análisis cualitativos y cuantitativos que se consignan en el presente seguimiento.

Para calificar el avance en cada una de las acciones se utilizó una escala “semáforo” que permita de forma rápida y visual establecer cuál es el comportamiento de las diferentes acciones que establece la política; además se muestra qué tipo de población ha sido beneficiaria y allí donde se pueda, caracterizar la misma.



1. Metodología

“Desde el mes de enero de la presente vigencia (2019), la Dirección Operativa de Planeación Estratégica e Integración Regional, adscrita a la Secretaría de Planeación, se dio a la tarea de integrar el equipo líder del proceso de seguimiento de las políticas públicas en ejecución, las cuales son objeto de seguimiento anual.

Este proceso se ha venido desarrollando año tras año, bajo los lineamientos metodológicos que se trazan desde el Sistema Municipal de Políticas Públicas –SMPP-, los cuales han sido revisados y ajustados, tomando en cuenta las disposiciones y exigencias metodológicas emanadas del DNP, en materia de Políticas Públicas y atendiendo a la metodología de “Evaluación de Productos” establecida en la Guía metodológica para el Seguimiento y la Evaluación a políticas públicas, establecida por dicha entidad ¹.

A partir de este marco, se definió la “Matriz de Seguimiento 2018” normalizada para todas las políticas y con base en dicho instrumento, la Dirección envió comunicados oficiales por el aplicativo SAIA, a todas las Secretarías, Institutos Descentralizados y Dependencias con responsabilidad en la ejecución correspondiente a las acciones de las diferentes políticas, solicitando el respectivo reporte sobre su cumplimiento a corte del 31 de diciembre del 2018.

¹Sinergia, DNP (2014). GUÍA METODOLÓGICA PARA EL SEGUIMIENTO Y LA EVALUACIÓN A POLÍTICAS PÚBLICAS. Texto disponible en: <https://colaboracion.dnp.gov.co/CDT/Sinergia/Documentos/Cartilla%20Guia%20para%20Seguimiento%20y%20Evaluaci%C3%B3n%20Ago%2013.pdf>




Esta información reportada por las entidades fue consolidada y revisada por cada funcionario responsable del equipo de Políticas Públicas de la Dirección, identificando vacíos y/o inconsistencias en dicha información, lo cual implicó visitas personalizadas a las diferentes entidades, para precisar el reporte.

Una vez realizado el proceso de depuración en la información, la Dirección sistematizó todos los reportes enviados para cada política y estableció el “*Protocolo de Presentación del Informe de Seguimiento*”, el cual se estandarizó, generando los parámetros comunes que debe contener el proceso de seguimiento a las políticas públicas del Municipio de Pereira, los cuales básicamente asumen los siguientes criterios:

1. Se toman las acciones consignadas dentro de la política, como la “unidad mínima operacional”
2. A partir de cada acción, se establece el “Producto obtenido” y el Indicador de producto planeado para el 2018
3. El producto anual es valorado con base en el producto final programado dentro de la vigencia de la política
4. Se identifican los beneficiarios directos de la Política, según la perspectiva diferencial
5. Se identifica el presupuesto total invertido en la vigencia
6. Se identifica el avance global, acumulado con el avance logrado en los años anteriores de ejecución de la política
7. Se plantean unas conclusiones y recomendaciones generales para la reorientación y fortalecimiento de la política pública.


Con base en los anteriores criterios, se presenta el Seguimiento cuantitativo de la Política por categoría, dimensión o eje, según cada caso, para lo cual



se evaluará el avance de cada acción, luego se promediará el avance de cada categoría, para finalmente, promediar el avance global de toda la política; con ello entonces, se aplica la siguiente Escala, utilizando el formato del semáforo:

ESCALA DE EVALUACIÓN			
0-30%	31-60%	61-80%	81-100%
INSUFICIENTE	DEBIL	SATISFACTORIO	EXCELENTE
Serías deficiencias en el cumplimiento de metas, productos esperados sin desarrollar o sin mejoras	Problemas, tensiones, avances irregulares, metas con logros moderados	Estabilidad en el avance, metas con logros significativos	Logros de resultados según lo planeado; metas con mejoras y desempeño relevantes


Una vez aplicada la Escala a todos los productos de una misma categoría, se promedia el resultado y ubica en una tabla, en la cual se identifican las categorías y las columnas correspondientes a los años de ejecución de la política y en la columna final se ubica el valor final, promediando los valores obtenidos en cada año; resaltando que habrán indicadores que no se hayan programado en la vigencia del seguimiento, NP, o en algunos casos no hayan reportado la información solicitada, NR.



2. Generalidades y estructura de la Política Pública de Primera infancia, Infancia y Adolescencia.

La preocupación por los factores que inciden y se relacionan con la pobreza, la inequidad, la vulneración de los derechos, la falta de reconocimiento al valor de la palabra y de las condiciones identificadas de niños, niñas, adolescentes y sus familias, se constituyen en un eje central de las reflexiones políticas, económicas, sociales y académicas, en un asunto de atención relevante para las instituciones y el gobierno y un tema de discusión prioritario en materia de políticas públicas, como agenda social que explicita la decisión y el compromiso, para lograr una sociedad que proteja y potencie el desarrollo de los niños, las niñas y los adolescentes, un desarrollo compatible con la equidad y la diversidad, en contextos de paz, democracia y justicia social.

Como parte de ese proceso, Colombia aprobó en el año 2006, la Ley 1098 mediante la cual se expide el Código de la Infancia y la Adolescencia, que se apoya en los descubrimientos recientes para asegurar un buen comienzo de la vida, la existencia, el desarrollo y la protección, desde el enfoque de los derechos, que tiene como escenario básico al municipio, epicentro de la vida y de la atención a los niños, niñas y adolescentes. De acuerdo con este Código, es indispensable una Política Pública Municipal de Infancia y Adolescencia; que tenga como ejes la inclusión de los derechos de los niños, niñas y adolescentes, la perspectiva de género y de la diversidad, un enfoque poblacional, un carácter territorial y una gestión orientada a resultados en el Plan de Desarrollo Municipal.



Teniendo en cuenta lo anterior, el Municipio de Pereira, presentó LA POLÍTICA PÚBLICA: "PEREIRA MUNICIPIO AMIGO DE LA PRIMERA INFANCIA, LA INFANCIA Y LA ADOLESCENCIA", como marco político, para llegar a ser un municipio capaz de garantizar el pleno ejercicio de todos los derechos de la Primera Infancia, la Infancia y la Adolescencia, y hacer del mundo local un entorno de protección y atención integral, participación y desarrollo efectivo de los niños, las niñas, los y las adolescentes.

Mediante esta política, el Municipio de Pereira estableció la orientación estratégica hacia la real y efectiva promoción, respeto, garantía y restitución de los derechos de todos sus niños, niñas y adolescentes, con la participación de los distintos estamentos de la sociedad civil y del Estado, apuntando con ello al reconocimiento de ellos y ellas como sujetos de derechos y a la corresponsabilidad los diversos actores, para garantizarlos, por medio de la creación de condiciones, mecanismos y oportunidades, que tengan en cuenta en el hoy, el interés superior, la autonomía progresiva y su participación durante los diferentes momentos de desarrollo en los entornos familiar, escolar, comunitario y social en los que se desenvuelven.

El documento técnico de la política pública en primer momento explicita la justificación jurídica en el marco de la protección integral, y el enfoque de derechos; en segundo lugar, sustenta los referentes normativos que se relacionan con la garantía de los derechos de la infancia y la adolescencia, así mismo se incluyen los referentes conceptuales, los principios y el enfoque sobre las políticas públicas en el ámbito local.

En tercer lugar, se presenta la situación de la primera infancia, infancia y la adolescencia en el Municipio, a partir de un balance de las tendencias demográficas, de las investigaciones realizadas, del Informe de Gestión



presentado por la Administración Municipal a la Procuraduría, y desde las expresiones y voces de niños, niñas y adolescentes. El análisis de la situación ofrece la imagen de un municipio que ha alcanzado avances programáticos e institucionales, pero que también reconoce importantes brechas sociales que se presentan en los niveles del desarrollo, los cuales son insumos básicos para definir las directrices y líneas de acción desde los deseos y necesidades sentidas y expresadas en los encuentros ciudadanos para avanzar en el cumplimiento pleno de la garantía de los derechos de todos los niños, niñas y adolescentes.

En cuarto lugar se presentan los componentes estratégicos de la política pública que permiten hacer un encuadre de los trazos de la Política de Primera Infancia, Infancia y Adolescencia, derivados del proceso trabajado con diversos actores de la Sociedad Civil, del Estado y la Administración Municipal, enfatizando la responsabilidad con la primera infancia, la infancia y la adolescencia, la cual compromete a las familias, a la sociedad, a los diferentes sectores y fuerzas vivas del Municipio con el reconocimiento, la garantía de los derechos, la prevención de su amenaza o vulneración y la seguridad del restablecimiento de los mismos.

A continuación, se muestran el objetivo general y los objetivos específicos de la política pública, los cuales son:

Objetivo general de la política pública


Garantizar la existencia, el desarrollo, la protección, la participación y la movilización social de los niños, niñas y adolescentes en el Municipio de Pereira, mediante la generación de condiciones que favorezcan el



desarrollo integral y la calidad de vida desde los principios de equidad, inclusión, diversidad y territorio.

Objetivos específicos de la política pública

- Generar las oportunidades y las condiciones necesarias desde la concepción, la gestación, la primera infancia, la infancia y la adolescencia para garantizar la vida, así como las condiciones sociales y de salud física y mental requeridas para estar protegidos o ser rescatados de lo que vulnere la integridad física y el desarrollo orgánico y psicosocial de niños, niñas y adolescentes, en ambientes protectores de su existencia y de su bienestar.
- Propiciar las condiciones necesarias para que niños, niñas y adolescentes participen activamente en sus procesos de desarrollo, mediante la generación de ambientes y procesos de interacción para el ejercicio pleno de la ciudadanía y el protagonismo infantil.
- Promover el reconocimiento, el respeto, el cuidado y la protección por la integridad y la calidad de vida de la primera infancia, la infancia y la adolescencia mediante el fortalecimiento de los escenarios familiares, comunitarios, sociales y culturales, en los cuales transcurre su cotidianidad.
- Fortalecer las instituciones que trabajan con el desarrollo y la protección de la primera infancia, la infancia y la adolescencia en el municipio, mediante procesos de formación y actualización permanentes.
- Fortalecer los procesos de atención a la Primera Infancia, la infancia y adolescencia mediante procesos de sistematización de experiencias e investigación que permitan evidenciar aprendizajes y crear nuevas alternativas de acción en pro del desarrollo y bienestar de niños, niñas y adolescentes.




La estructura básica de la Política Pública se muestra de manera sintética en la siguiente tabla, en donde se enumeran, las categorías, ejes, acciones e indicadores con que cuenta la política.

Tabla 1. Estructura General de la Política Pública de PIIA

CATEGORÍA DE DERECHOS	EJES DE LA POLÍTICA PÚBLICA	ACCIONES DE LA POLÍTICA PÚBLICA	INDICADORES DE POLÍTICA PÚBLICA
4	26	56	82


En el anexo 1 y 2 se presentan las acciones e indicadores enunciados y codificados.



3. Estructura organizacional de la Política Pública

La Política Pública de Primera Infancia, Infancia y Adolescencia (PPPIA) cuenta con una comisión responsable del monitoreo, diseño, seguimiento, evaluación y mejoramiento al proceso de implementación de la Política Pública de Primera Infancia, Infancia y Adolescencia en el municipio de Pereira. La comisión está conformada por integrantes del Comité temático de Infancia y Adolescencia, liderado por la Secretaria de Planeación, Secretaría Desarrollo Social y Político, Secretaría de Salud y Seguridad Social, el Instituto Colombiano de Bienestar Familiar y el Ministerio de la Protección Social, y vigilada por la Procuraduría de Familia y la Personería Municipal de Pereira, además de contar con la asistencia de representantes de grupos de infantes y adolescentes del Municipio de Pereira

Por lo tanto, la Secretaría de Desarrollo Social y Político, la Secretaría de Salud y Seguridad Social, la Secretaría de Planeación y el Instituto Colombiano de Bienestar Familiar, serán las entidades responsables de coordinar la formulación, monitoreo, seguimiento y evaluación de la Política Pública, así como de los ajustes necesarios en su ejecución.



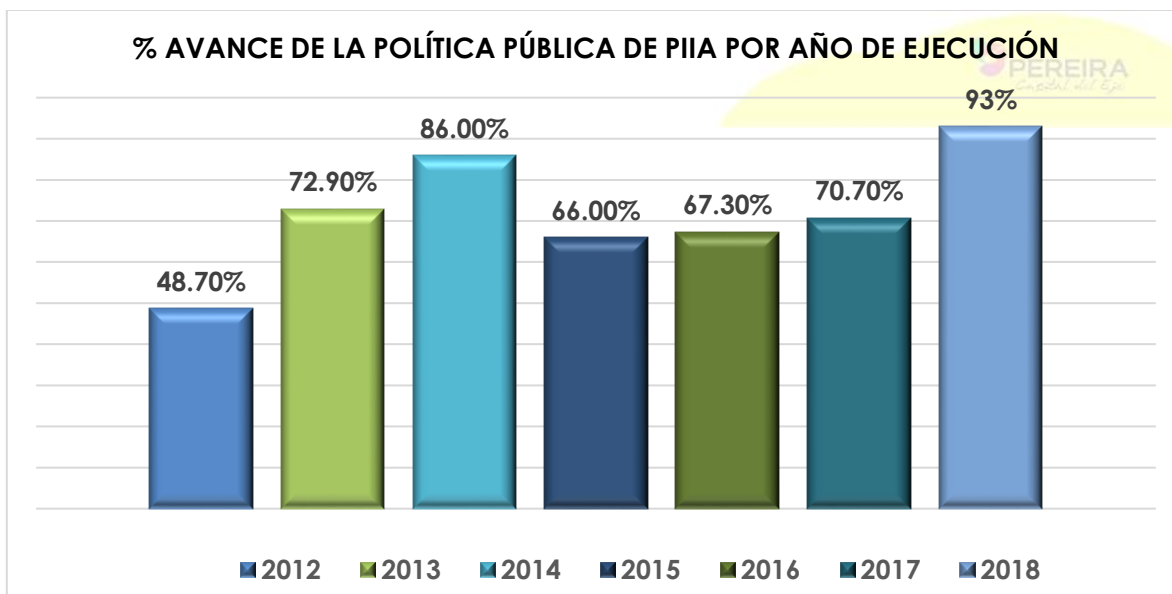
4. Seguimiento consolidado de la política pública de Primera infancia, Infancia y Adolescencia para el 2018 y comparativo con los años de ejecución


En este ítem se debe presenta el resultado obtenido del seguimiento realizado cada año de ejecución de la PPPIA. Este resultado se ubicó de acuerdo con la Escala de Evaluación, utilizando los colores de la metodología de Semáforo.

Tabla 2. Consolidado por año del avance de la PPPIA

SEGUIMIENTO POR AÑO DE EJECUCIÓN DE LA POLITICA PÚBLICA DE PIIA							SEGUIMIENTO PROMEDIO
2012	2013	2014	2015	2016	2017	2018	
48,70%	72,9%	86,0%	66,0%	67,3%	70,7%	93%	72,1%

Ilustración 1. Consolidado por año del avance de la PPPIA



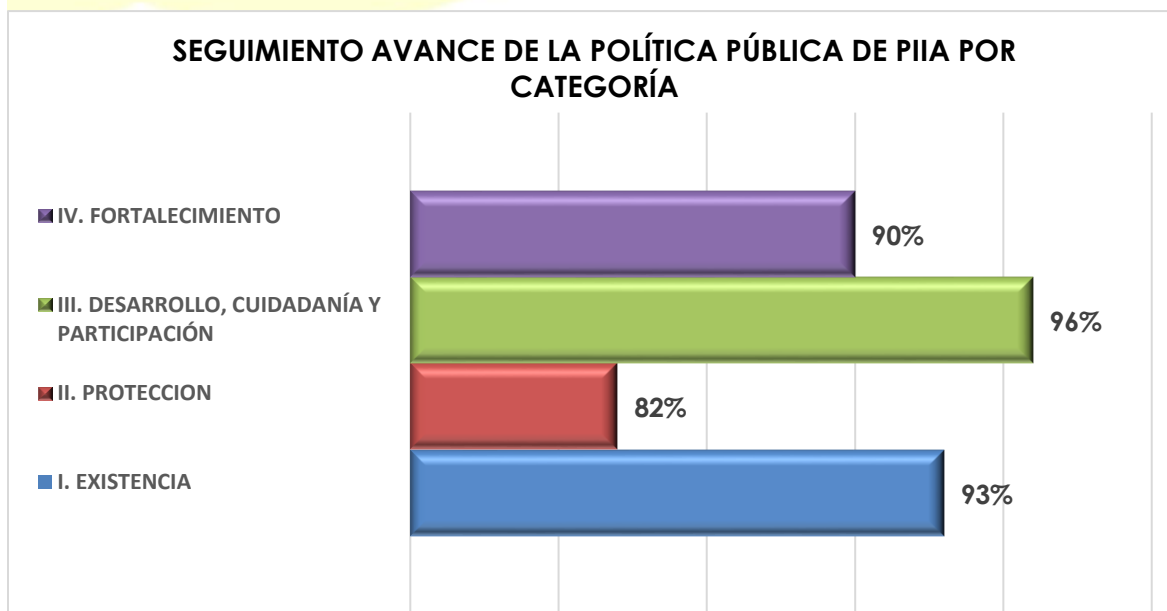


A continuación, se presentan de manera totalizada el comportamiento de las diferentes categorías, el presupuesto que se ejecutó para el 2018 en las diferentes acciones y la población beneficiaria.

Tabla 3. Totalización de las categorías de la PPPIA

CATEGORÍA	% DE AVANCE SEGUIMIENTO 2018	PRESUPUESTO INVERTIDO VIGENCIA 2018
I. EXISTENCIA	93%	\$2.840.882.064
II. PROTECCION	82%	\$ 968.348.730
III. DESARROLLO, CUIDADANÍA Y PARTICIPACIÓN	96%	\$7.512.228.635
IV. FORTALECIMIENTO	90%	\$1.961.484.895
TOTAL	90%	\$13.282.944.324

Ilustración 2. Totalización del % de avance de cada categoría






Ilustración 3. Inversión total por cada categoría

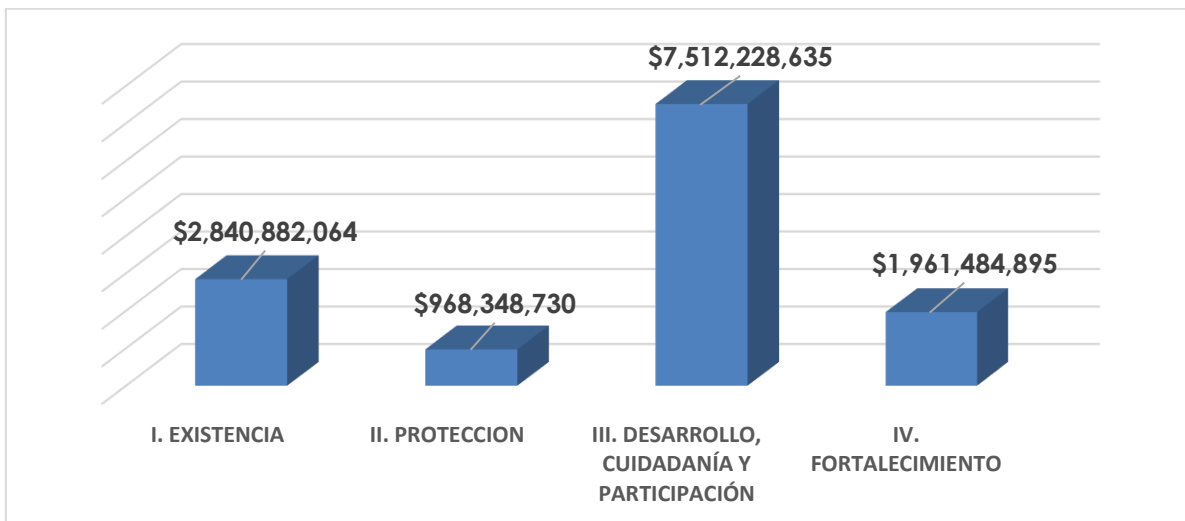



Tabla 4. Totalidad de la población beneficiaria para el año 2018 de la PPPIA

MATRIZ DE FOCALIZACIÓN SEGÚN ENFOQUE DIFERENCIAL													
CATEGORIA (EJE, DIMENSIÓN, ESTRATEGIA)				POLÍTICA PÚBLICA DE PRIMERA INFANCIA, INFANCIA Y ADOLESCENCIA									
TOTAL POBLACIÓN		SEXO		CICLO VITAL				PERTENENCIA TERRITORIAL		ETNIA			
		H	M	I	J	A	M	UR	RU	IN	AFRO	ROM	MZ
TOTAL	156517	49547	67579	65530	21173	1977	76	79229	9309	303	1263	1	32953

La Política Pública de Primera Infancia, Infancia y Adolescencia presentó para el año 2018 un porcentaje de ejecución del 90%, un presupuesto invertido de \$13.298.944.324 y una población total beneficiaria de 156.517.

La calificación de la política pública para la vigencia en cuestión es EXCELENTE, presentando un muy buen desempeño en las cuatro categorías que la componen.



Es de destacar que, en los seguimientos correspondientes a los últimos cuatro años, el porcentaje de ejecución ha venido en aumento, además en el acumulado de ejecución de la política pública desde el inicio de esta, se encuentra en un 72,1%, lo que significa que ha tenido un satisfactorio desempeño a lo largo de su implementación. Se espera que en este último año de vigencia (2019) se puedan mejorar estos resultados y por lo menos alcanzar un 80% de avance en la política.





5. Seguimiento estratégico por categorías de la política de Primera infancia, Infancia y Adolescencia

En este ítem, se presenta el seguimiento cuantitativo y un breve análisis cualitativo de cada una de las categorías de la Política Pública de Primera Infancia, Infancia y Adolescencia (PPPIA), para lo cual se evaluó el avance de cada acción, luego se promediará el avance de cada categoría, para finalmente, promediar el avance global de toda la política.

A continuación, se presenta el comportamiento de cada una de las categorías a partir de las respectivas acciones, además se muestra el presupuesto ejecutado para la vigencia 2018 y siguiendo la escala de evaluación propuesta se da un porcentaje de ejecución por cada una de las categorías que presenta la política pública.

5.1 Categoría Existencia

Tabla 5. Comportamiento de la categoría Existencia para la vigencia 2018

POLÍTICA PÚBLICA DE PIIA			
Categoría: EXISTENCIA			Vigencia: 2018
No DE ACCIONES	ENTIDAD RESPONSABLE	% DE AVANCE DEL PRODUCTO 2018	PRESUPUESTO EJECUTADO (\$)
33	Secretaría de Salud	93%	\$2.732.600.000
2	ICBF	El dato presentado no es claro	
4	Secretaría de Desarrollo Social y Político	93%	\$108.282.064
SUBTOTAL		93%	\$2.840.882.064

La categoría existencia es la primera categoría de la política pública, los responsables de esta son las secretarías de salud y desarrollo social y político,




para la vigencia del año 2018 el porcentaje de avance estuvo en un XX%, un presupuesto ejecutado de \$2.840.882.064 y 55.554 personas beneficiarias.

En términos generales la categoría presenta un buen comportamiento, estando todos sus indicadores por encima del 60%, lo que quiere decir que las acciones allí desarrolladas son satisfactorias. Cabe anotar que XX de las acciones están por encima del 80% lo que implica un comportamiento excelente.

Se destacan las actividades llevadas a cabo en salud nutricional, en donde se realizaron 40 cursos sobre la importancia de la lactancia materna y se visitaron más de 40 empresas para la promoción de las salas amigas de la lactancia materna. En cuanto a los NNA en situación de calle, se llevaron a cabo más de 70 recorridos para identificar a los NNA en situación de calle y de trabajo infantil. Es de destacar el desarrollo de 123 talleres de capacitación para la prevención del riesgo de calle, en donde resultaron beneficiarios 3.553 personas.

Tabla 6. Totalidad de la población beneficiaria para la categoría Existencia

MATRIZ DE FOCALIZACIÓN SEGÚN ENFOQUE DIFERENCIAL																		
CATEGORIA (EJE, DIMENSIÓN, ESTRATEGIA)				EXISTENCIA														
NO DE ACCIÓN O CÓDIGO	CANTIDAD POBLACIÓN BENEFICIARIA	SEXO		PERTENENCIA TERRITORIAL		ETNIA				ESTRATO						CONDICION ESPECIAL		
		H	M	UR	RU	IN	AFRO	ROM	MZ	1	2	3	4	5	6	DES	DIS	OTR
TOTAL	55 554	X	X	X	X	X	X		X	X	X	X	X	X	X		X	



5.2 Categoría Protección

Tabla 7. Comportamiento de la categoría Protección para la vigencia 2018

POLÍTICA PÚBLICA DE PIIA			
Categoría: PROTECCIÓN			Vigencia: 2018
No DE ACCIONES	ENTIDAD RESPONSABLE	% DE AVANCE DEL PRODUCTO 2018	PRESUPUESTO EJECUTADO (\$)
13	Secretaría de Desarrollo Social y Político	82%	968.348.730
SUBTOTAL		82%	\$968.348.730

La categoría protección presentó un buen desempeño, logrando un porcentaje de avance del 82%, un presupuesto ejecutado de \$ 968.348.730 y 13.357 personas beneficiarias.

Es de destacar el buen comportamiento de todas las acciones, ya que se ubicaron por encima del 70% de avance, lo que indica que todas están valoradas con un satisfactorio o un excelente según la escala de valoración de este seguimiento.

Se destacan las acciones desarrolladas en la prevención de sustancias psicoactivas (SPA), llevándose a cabo 98 asesorías psicológicas para la activación de las respectivas rutas y 66 asesorías pedagógicas para el seguimiento y activación de las rutas de atención. Frente a los casos identificados de vulneración de derechos de los NNA, se adelantaron 26 visitas domiciliarias y 26 asesorías familiares, además de efectuaron 154 talleres de prevención del maltrato y 125 en prevención del consumo del SPA.




Tabla 8. Totalidad de la población beneficiaria para la categoría Protección

MATRIZ DE FOCALIZACIÓN SEGÚN ENFOQUE DIFERENCIAL																
CATEGORIA (EJE, DIMENSIÓN, ESTRATEGIA)				PROTECCIÓN												
NO DE ACCIÓN O CÓDIGO	CANTIDAD POBLACIÓN BENEFICIARIA	SEXO		CICLO VITAL				PERTENENCIA TERRITORIAL		ETNIA				CONDICION ESPECIAL		
		H	M	I	J	A	M	UR	RU	IN	AFRO	ROM	MZ	DES	DIS	OTR
TOTAL	13.357	X	X		X			X	X	X	X		X		X	

5.3 Categoría Desarrollo, Ciudadanía Y Participación

Tabla 9. Comportamiento de la categoría Desarrollo, Ciudadanía y Participación para la vigencia 2018

POLÍTICA PÚBLICA DE PIIA			
Categoría: DESARROLLO, CIUDADANÍA Y PROTECCIÓN			Vigencia: 2018
No DE ACCIONES	ENTIDAD RESPONSABLE	% DE AVANCE DEL PRODUCTO 2018	PRESUPUESTO EJECUTADO (\$)
10	Secretaría de Educación	97%	\$5.095.778.840
2	Movilidad	100%	\$120.911.667
6	Secretaría de Cultura	100%	\$456.484.000
2	Secretaría de Deportes	100%	\$1.521.525.867
1	Secretaría de Salud	100%	\$30.000.000
3	Secretaría de Desarrollo Social y Político	83%	\$241.168.261
1	Secretaría de Planeación	100%	\$46.360.000
SUBTOTAL		96%	\$7.512.228.635

La categoría de desarrollo, ciudadanía y participación presenta un avance de 96%, un presupuesto ejecutado de \$7.512.228.635 y una población beneficiaria de 47.171.




Esta categoría presenta un buen desempeño presentado la mayoría de sus indicadores una calificación de excelente.

Se han desarrollado importantes acciones entorno a los NNA, tales como la focalización de dos instituciones oficiales bilingües y el “Encuentro con la Literatura” llevado a cabo en el colegio Aquilino Bedoya.

También destaca la elaboración de los diseños para la construcción de tres nuevos CDIs ubicados en las comunas de Galicia, Café y Consota, además del mantenimiento y transformación de los espacios en los CDIs. Otro elemento que cabe destacar es la existencia de gobiernos escolares en todas instituciones educativas del municipio, capacitando a los NNA en mecanismos de participación ciudadana, fortaleciendo y acompañando los procesos de elección de las JACI y de gobiernos escolares.

Tabla 10. Totalidad de la población beneficiaria para la categoría Desarrollo, Ciudadanía y Participación

MATRIZ DE FOCALIZACIÓN SEGÚN ENFOQUE DIFERENCIAL																
CATEGORIA (EJE, DIMENSIÓN, ESTRATEGIA)				DESARROLLO, CIUDADANÍA Y PARTICIPACIÓN												
NO DE ACCIÓN O CÓDIGO	CANTIDAD POBLACIÓN BENEFICIARIA	SEXO		CICLO VITAL			PERTENENCIA TERRITORIAL		ETNIA				CONDICION ESPECIAL			
		H	M	I	J	A	M	UR	RU	IN	AFRO	ROM	MZ	DES	DIS	OTR
TOTAL	47.171	X	X		X			X	X	X	X		X		X	



5.4 Categoría fortalecimiento

Tabla 11. Comportamiento de la categoría Fortalecimiento para la vigencia 2018

POLÍTICA PÚBLICA DE PIIA			
Categoría: FORTALECIMIENTO			Vigencia: 2018
No DE ACCIONES	ENTIDAD RESPONSABLE	% DE AVANCE DEL PRODUCTO 2018	PRESUPUESTO EJECUTADO (\$)
2	Secretaría de Planeación	80%	\$390.000.000
2	Secretaría de Desarrollo Social y Político	100%	\$1.071.484.895
1	Secretaría de Educación	100%	\$500.000.000
SUBTOTAL		90%	\$1.961.484.895

La categoría de fortalecimiento presenta un avance de 90% para la vigencia 2018, una población beneficiaria de 29.863 y un presupuesto ejecutado de \$1.961.484.895.

Dentro de las acciones llevadas a cabo y que resulta importante mencionar está el llevado a cabo en las comisarías de familia por medio del proyecto de fortalecimiento de la convivencia social y familiar en el municipio de Pereira, en donde se sumó un total de 39 personas contratadas y la creación de la comisaria nocturna.

También se contó con la contratación de 21 personas para el fortalecimiento de la garantía de derechos de la infancia y la adolescencia del municipio, realizando quincenalmente procesos de capacitación y retroalimentación relacionados con los NNA.





Tabla 12. Totalidad de la población beneficiaria para la categoría Fortalecimiento

MATRIZ DE FOCALIZACIÓN SEGÚN ENFOQUE DIFERENCIAL																
CATEGORIA (EJE, DIMENSIÓN, ESTRATEGIA)				FORTALECIMIENTO												
NO DE ACCIÓN O CÓDIGO	CANTIDAD POBLACIÓN BENEFICIARIA	SEXO		CICLO VITAL				PERTENENCIA TERRITORIAL		ETNIA				CONDICION ESPECIAL		
		H	M	I	J	A	M	UR	RU	IN	AFRO	ROM	MZ	DES	DIS	OTR
TOTAL	29.863	X	X		X			X	X	X	X		X		X	





6.CONCLUSIONES Y RECOMENDACIONES

La política pública ha presentado a lo largo de los años un satisfactorio desempeño y para el año en cuestión (2018) el seguimiento arroja como resultado una calificación de excelente, con esto no se quiere decir que los NNA del municipio se encuentran sin problemática alguna, al contrario, estos significativos avances nos invitan a redoblar esfuerzos en la defensa y promoción de nuestros niños y niñas, ya que precisamente en ellos se centran las esperanzas y el futuro de nuestro territorio.

La PPPIA se encuentra actualmente en su último año de ejecución (2019), lo que implica que se debe de desarrollar una nueva formulación acorde con las nuevas dinámicas y problemáticas que enfrentan los NNA del municipio, problemáticas tales como la migración, consumo de SPA, violencia intrafamiliar y demás elementos que se han presentado en los últimos años. Para tal fin desde la mesa técnica de primera infancia, infancia y adolescencia se ha venido desarrollando un arduo trabajo desde inicios del presente año en la formulación de un nuevo documento técnico de política pública.

El compromiso con nuestro NNA debe ser total ya que como lo decía la gran poeta chilena Gabriela Mistral, “muchas de las cosas que nosotros necesitamos pueden esperar, los niños no pueden, ahora es el momento, sus huesos están en formación, su sangre también lo está y sus sentidos se están desarrollando, a él nosotros no podemos contestarle mañana, su nombre es hoy”.



ANEXOS

Anexo 1. Codificación de las acciones de la Política Pública

No DE ACCIÓN CODIFICADA	INDICADOR	RESPONSABLE
INF - 1	Conformación de equipos básicos extramurales de carácter interdisciplinario e intersectorial con continuidad y permanencia, que actúen desde los lineamientos de la estrategia de atención primaria, capaces de llevar a las comunidades las estrategias de información, educación y acciones comunicativas articuladas entre los diferentes programas.	SECRETARIA DE SALUD
INF - 2	Fortalecimiento del componente de seguridad materna teniendo en cuenta proceso de inspección, vigilancia, asistencia técnica y educación a la gestante y la familia.	SECRETARIA DE SALUD
INF - 3	Desarrollo de un programa sistemático y continuo de educación familiar en torno a la detección y control de los riesgos y la prevención y determinación de conductas a seguir ante posibles enfermedades prevalentes de la primera infancia, infancia y adolescencia. (AIEPI) cuantos niños se atendieron en unidades AIEPI y se clasifican) y otra de los niños fallecido.	SECRETARIA DE SALUD



INF - 4	Desarrollo de un plan estratégico de información, comunicación y educación en salud para entornos familiares, escolares, institucionales y comunitarios.	SECRETARIA DE SALUD
INF - 5	Implementación y mantenimiento de estrategia de Atención integral de enfermedades prevalentes de la infancia (AIEPI), Instituciones Amigas de la Mujer y la Infancia (IAM), Escuelas Saludables, Vecinos y Amigos de la Primera Infancia.	SECRETARIA DE SALUD
INF - 5	Aseguramiento de universal en salud de niños, niñas y adolescentes.	SECRETARIA DE SALUD
INF - 7	Creación de centros de atención especializados de funcionamiento permanente para NNA con derechos amenazados, inobservados y vulnerados; y para atender necesidades específicas relacionadas con procesos de habilitación, rehabilitación y tratamiento integral desde los componentes biopsicosociales.	SECRETARIA DE SALUD
INF - 8	Diseño, producción e implementación de herramientas lúdico-pedagógicas para el fomento de estilos de vida saludables.	SECRETARIA DE SALUD
INF - 9	Fortalecimiento de la estrategia Servicios Amigables del Adolescentes a nivel institucional y comunitario.	SECRETARIA DE SALUD
INF - 10	Fortalecimiento al proceso de formación de familias y cuidadores en pautas de crianza, prácticas y estilos de vida saludable, factores protectores como garantes de derechos de la infancia y la adolescencia.	SECRETARIA DE SALUD
INF - 11	Fortalecimiento del programa de crecimiento y desarrollo.	SECRETARIA DE SALUD
INF - 12	Programas y proyectos orientados a la prevención, detección y atención de los trastornos selectivos del	SECRETARIA DE SALUD



	desarrollo y atención de niños, niñas y adolescentes con habilidades o capacidades excepcionales.	
INF - 13	Fortalecer la red interinstitucional para impulsar la prevención, reducción y mitigación del consumo de sustancias psicoactivas por parte de niños, niñas y adolescentes en articulación con la política de prevención de consumo de sustancias psicoactivas.	SECRETARIA DE SALUD
INF - 14	Fortaleciendo de programa Río de Agua Pura.	SECRETARIA DE SALUD
INF - 15	Fortalecimiento de la estrategia vacunación sin barreras y seguimiento a la cohorte de recién nacido.	SECRETARIA DE SALUD
INF - 16	Implementación de la estrategia Entornos Saludables.	SECRETARIA DE SALUD
INF - 17	Fortalecimiento al proceso de formación de familias y cuidadores en pautas de crianza, prácticas y estilos de vida saludable, factores protectores como garantes de derechos de la infancia y la adolescencia.	SECRETARIA DE SALUD
INF - 18	Fortalecimiento del programa de crecimiento y desarrollo.	SECRETARIA DE SALUD
INF - 19	Fortalecimiento de programa Río de Agua Pura.	SECRETARIA DE SALUD
INF - 20	Implementación de programas de recuperación nutricional para gestantes niños, niñas y adolescentes de manera continua, con un proceso de selección que priorice el estado nutricional en términos de malnutrición (desnutrición, sobrepeso y obesidad).	
INF - 21	Fomento a la implementación del programa madre canguro en las IPS del municipio.	SECRETARIA DE SALUD



INF - 22	Implementación de estrategias de información, comunicación y educación en torno a la promoción de lactancia materna exclusiva, de hábitos alimenticios saludables y de prácticas preventivas como la desparasitación	SECRETARIA DE SALUD
INF - 23	Articulación con la política de seguridad alimentaria con los componentes de disponibilidad, acceso, consumo, uso, aprovechamiento, calidad e inocuidad.	SECRETARIA DE SALUD
INF - 24	Tiendas escolares saludables. Loncheras saludables.	SECRETARIA DE SALUD
INF - 25	Realización de investigaciones relacionadas con la situación nutricional de niños, niñas y adolescentes.	SECRETARIA DE SALUD
INF - 26	Implementación de programas de cocina experimental que incluya recuperación de prácticas tradicionales	SECRETARIA DE SALUD
INF - 27	Fortalecer los procesos de atención integral a los niños, niñas y adolescentes en situación de inobservancia, amenaza o vulneración * Implementar un programa para la prevención de la explotación sexual comercial en NNA .	ICBF
INF - 28	Fortalecer las estrategias de protección, restitución y goce efectivo de derechos.	ICBF
INF - 29	Fortalecimiento y formación de las familias y cuidadores de los NNA en su responsabilidad como garantes de sus derechos y en el afianzamiento de factores protectores de su vida y su entorno.	SECRETARIA DE DESARROLLO SOCIAL Y POLITICO
INF - 30	Diseño, implementación y/o fortalecimiento del centro de atención integral de emergencia para niños, niñas y adolescentes en situaciones de riesgo y de calle.	SECRETARIA DE DESARROLLO SOCIAL Y POLITICO



INF - 31	Creación de centros de atención especializados de funcionamiento permanente para NNA con derechos amenazados, inobservados y vulnerados; y para atender necesidades específicas relacionadas con procesos de habilitación, rehabilitación y tratamiento integral desde los componentes biopsicosociales (conforme a lo establecido en el artículo 60 de la Ley 1098 de 2006).	SECRETARIA DE DESARROLLO SOCIAL Y POLITICO
INF - 32	Creación de la red de hogares de paso.	SECRETARIA DE DESARROLLO SOCIAL Y POLITICO
INF - 33	Fortalecimiento del CAIVAS y del CAVIF con aumento de equipo humano cualificado que agilice el proceso de restablecimiento de derechos vulnerados. Implementación de estrategias de información, comunicación y educación en torno a la prevención de la violencia sexual e intrafamiliar y a la denuncia del delito.	SECRETARIA DE DESARROLLO SOCIAL Y POLITICO
INF - 34	Implementación de programas encaminados a promover la corresponsabilidad de las familias en la protección y cuidado de niños, niñas y adolescentes.	SECRETARIA DE DESARROLLO SOCIAL Y POLITICO
INF - 35	Implementar estrategias de prevención y erradicación de las peores formas del trabajo infantil y protección al joven trabajador.	SECRETARIA DE DESARROLLO SOCIAL Y POLITICO
INF - 36	Implementación efectiva de la estrategia Entornos saludables en el ámbito domiciliario, escolar, comunitario e institucional.	SECRETARIA DE DESARROLLO SOCIAL Y POLITICO



INF - 37	Fortalecimiento de las competencias del recurso humano que trabaja en el ámbito de promoción, prevención, atención y restablecimiento de derechos vulnerados.	SECRETARIA DE DESARROLLO SOCIAL Y POLITICO
INF - 38	Diseño, desarrollo e implementación de estrategias de información, educación y comunicación de manera sistemática y continua para la promoción de estilos de vida saludables a favor del proceso de crecimiento y desarrollo; y para prevención de la morbilidad y de situaciones en que los NNA se vean involucrados en infracciones a la ley penal; sean víctimas de maltrato infantil, explotación sexual, explotación laboral, abuso sexual, violencia intrafamiliar, y víctimas del reclutamiento por grupos ilegales.	SECRETARIA DE DESARROLLO SOCIAL Y POLITICO
INF - 39	Fortalecer el trabajo sectorial de campo del Ministerio de Trabajo e ICBF. fortalecer el protocolo de policía Judicial que agilice la acción de los Jueces de Garantías aplicabilidad de las leyes 1336-1329 y 1453 60% de casos reportados por el # de casos con restablecimiento. Cero impunidades frente a los delitos de explotación sexual y trata de personas en el municipio de Pereira.	SECRETARIA DE DESARROLLO SOCIAL Y POLITICO
INF - 40	Sistema de Responsabilidad penal para adolescentes: Centro de Atención Especializado de adolescentes y jóvenes en conflicto con la Ley, Modelo Pedagógico implementado. Modelo de apoyo pos institucional al egreso del SRPA	SECRETARIA DE DESARROLLO SOCIAL Y POLITICO



INF - 41		Diseño, desarrollo e implementación de estrategias de información, educación y comunicación de manera sistemática y continua para la promoción de estilos de vida saludables a favor del proceso de crecimiento y desarrollo; y para prevención de la morbilidad y de situaciones en que los NNA se vean involucrados en infracciones a la ley penal; sean víctimas de maltrato infantil, explotación sexual, explotación laboral, abuso sexual, violencia intrafamiliar, y víctimas del reclutamiento por grupos ilegales.	SECRETARIA DE DESARROLLO SOCIAL Y POLITICO
			SECRETARIA DE DESARROLLO SOCIAL Y POLITICO
INF - 42		Creación del sistema de aseguramiento y de calidad (definición y desarrollo) en todas las instituciones educativas -públicas y privadas- del municipio de Pereira	SECRETARIA DE EDUCACION
		Fortalecimiento del desarrollo de las competencias básicas, científicas ciudadanas, bilingües, lingüísticas, tecnológicas y matemáticas.	SECRETARIA DE EDUCACION
INF - 43		Fortalecimiento del sistema de evaluación de más instituciones educativas -públicas y privadas- del municipio.	SECRETARIA DE EDUCACION
		Realización de estudios de cobertura y permanencia educativa por comuna y corregimiento. * Construcción e implementación de currículos de competencias laborales en la media básica y universidad.	SECRETARIA DE EDUCACION
INF - 44		Fortalecimiento del SIGCE.	SECRETARIA DE EDUCACION
		Fortalecimiento y modernización de la gestión de la Secretaría de educación y sus establecimientos	SECRETARIA DE EDUCACION



	educativos como espacios garantes de los derechos de la primera infancia, infancia y adolescencia.	
INF - 45	Construcción y /o adecuación de espacios propicios para la educación inicial a la primera infancia en las instituciones públicas de municipio de Pereira.	SECRETARIA DE EDUCACION
	Fomento de escuelas itinerantes de teatro y danza. Implementación de festivales folclóricos de la diversidad étnica y cultural del municipio de Pereira.	SECRETARIA DE CULTURA
INF - 46	Realización de campañas de formación cultural que expresen la imagen de los niños y niñas primero en cualquier espacio público de la ciudad.	SECRETARIA DE CULTURA
	Promoción de la cultura ciudadana defensora de los derechos de los infantes y adolescentes.	SECRETARIA DE CULTURA
INF - 47	Fortalecimiento de programas recreativos, lúdicos, culturales y deportivos con énfasis en desarrollo psicomotor y habilidades para la vida.	SECRETARIA DE DEPORTES
	Diseño e implementación de parques para la primera infancia - Una oportunidad segura y de sano esparcimiento-.	SECRETARIA DE DEPORTES
INF - 48	Dotación y adecuación de espacios escolares y comunitarios para la lúdica, juego, recreación, actividad física, deporte y cultura.	SECRETARIA DE CULTURA
INF - 49	Implementación de programas de lectura para niños, niñas y adolescentes constructores de textos.	SECRETARIA DE CULTURA
INF - 50	Capacitar al personal docente en estrategias pedagógicas adecuadas para brindar asesoría y	SECRETARIA DE SALUD



	orientación en educación sexual e involucrar a las familias en el proceso de educación sexual.	
INF - 51	Capacitación de niños, niñas y adolescentes en mecanismos de participación ciudadana, fortaleciendo y acompañando el proceso de elección y accionar de las JACI, gobierno escolar y consejo municipal de juventud. *Promoción de la participación y el protagonismo de los niños, niñas y adolescentes en los consejos de política social como espacio de toma de decisiones en beneficio de la garantía de sus derechos y en pro del desarrollo integral. Formación de niños, niñas y adolescentes en control social del riesgo. ° Promover la participación efectiva de los niños, niñas y adolescentes mediante la orientación de dudas pre juveniles y juveniles en el municipio de Pereira.	SECRETARIA DE EDUCACION
		SECRETARIA DE DESARROLLO SOCIAL Y POLITICO
		SECRETARIA DE DESARROLLO SOCIAL Y POLITICO
INF - 52	Implementar una jornada de registro civil en las entidades de salud, educación y hogares comunitarios. Jornadas de expedición de tarjeta de identidad en la población escolar	SECRETARIA DE DESARROLLO SOCIAL Y POLITICO
INF - 53	Fortalecimiento de los mecanismos de cooperación institucional que garanticen la vinculación y acceso a salud, registro civil, identidad, educación, deporte y recreación, entre otros. ° Fortalecimiento en cultura organizacional con instituciones y entidades públicas y privadas protectores y amigos del niño, niña y adolescente en el municipio de Pereira. ° Fomento de una cultura organizacional orientada a "Despachos Amigos de los niños". ° Capacitación y asesoría a las	SECRETARIA DE PLANEACON
		SECRETARIA DE PLANEACON
		SECRETARIA DE DESARROLLO SOCIAL Y POLITICO



	dependencias de la administración y la institucionalidad para facilitar la garantía de derechos de primera infancia, infancia y adolescencia. ° Socialización de la ley 1098, estrategias, hechos y derechos, ley 1438 de 2011, Objetivo del milenio relacionado con la primera infancia, infancia adolescencia. ° Fortalecimiento del observatorio de políticas públicas.	
INF - 54	Diseño e implementación del sistema de único de información para la gerencia de derechos de la primera infancia y adolescencia. ° Diseño e implementación del proceso de formación de servidores públicos, comunicadores y operadores de programas competentes en el tema de primera infancia, infancia y adolescencia.	SECRETARIA DE PLANEACION
INF - 55	Alianzas con la academia político-privada para el diseño e implementación de la cátedra de primera infancia. Institucionalización de la cátedra de primera infancia en las universidades del Municipio de Pereira.	SECRETARIA DE EDUCACION
INF - 56	Apoyo al fortalecimiento logístico de la política de infancia y adolescencia en el municipio de Pereira. Implementación y fortalecimiento de las redes básicas comunitarias en el municipio como soporte de la prevención integral a los NNA.	SECRETARIA DE DESARROLLO SOCIAL Y POLITICO



Anexo 2. Codificación de los indicadores y su respectiva línea base

No DE INDICADOR CODIFICADO	INDICADOR	RESPONSABLE
INDINF - 1	Razón de mortalidad Materna evitable 2010: 71,8.	SECRETARIA DE SALUD
INDINF - 2	Tasa de mortalidad infantil 2010: 11,32	SECRETARIA DE SALUD
INDINF - 3	Tasa de mortalidad infantil menores de cinco años 2010: 3,0	SECRETARIA DE SALUD
INDINF - 4	Tasa de mortalidad de 0 a 17 años por causas externas 2010: 0-6 años: 12,3. 7 - 12 años: 2,2. 13 - 18 años: 46,7	SECRETARIA DE SALUD
INDINF - 5	Cobertura inmunización contra el BCG en niños (as), menores de 1 año. 2010: 80,66	SECRETARIA DE SALUD
INDINF - 6	Cobertura de inmunización contra el polio en niños (as) en menores de 1 año. 2010: 80,6.	SECRETARIA DE SALUD
INDINF - 7	Cobertura de inmunización contra el DPT en niños (as) menores de 1 año. 2010: 80,6	SECRETARIA DE SALUD
INDINF - 8	Cobertura de inmunización contra la hepatitis B en niños (as) menores de 1 año. 2010: 80,6	SECRETARIA DE SALUD
INDINF - 9	Cobertura de inmunización contra el Rotavirus en niños (as) menores de 1 año. 2011: 76,0.	SECRETARIA DE SALUD
INDINF - 10	Cobertura de inmunización contra el Neumococo en niños (as) de 1 año. 2010: SD	SECRETARIA DE SALUD



No DE INDICADOR CODIFICADO	INDICADOR	RESPONSABLE
INDINF - 11	Cobertura de inmunización contra la Triple Viral en niños (as) menores de 1 año. 2010: 81,0	SECRETARIA DE SALUD
INDINF - 12	Cobertura de inmunización contra la influenza en niños (as) menores de 1 año. 2010: 65,3	SECRETARIA DE SALUD
INDINF - 13	% de mujeres gestantes que asistieron a control prenatal y que se practicaron la prueba de VIH (Elisa). 2010: SD	SECRETARIA DE SALUD
INDINF - 14	Tasa de transmisión materno infantil de VIH. 2010: SD	SECRETARIA DE SALUD
INDINF - 15	% de embarazos en mujeres adolescentes: 2010: 25,6%	SECRETARIA DE SALUD
INDINF - 16	Creación de un centro de atención especializado	SECRETARIA DE SALUD
INDINF - 17	% de mujeres gestantes con sífilis que han sido diagnosticadas y tratadas antes de la semana 17. 2010: 30,5	SECRETARIA DE SALUD
INDINF - 18	Tasa de sífilis congénita. 2010: 4,0	SECRETARIA DE SALUD
INDINF - 19	Tasa de mortalidad por EDA (Enfermedad Diarreica Aguda) en menores de 5 años. 2010: 2,9	SECRETARIA DE SALUD
INDINF - 20	Tasa de morbilidad por EDA (Enfermedad Diarreica Aguda) en menores de 5 años. 2010: 408,4	SECRETARIA DE SALUD
INDINF - 21	Tasa de mortalidad por ERA (Enfermedad Respiratoria Aguda) en menores de 5 años. 2010: 8,6	SECRETARIA DE SALUD
INDINF - 22	Tasa de morbilidad por ERA (Enfermedad Respiratoria Aguda) en menores de 5 años. 2010: 847	SECRETARIA DE SALUD
INDINF - 23	% de niños (as) entre 0 y 10 años que asisten a controles de crecimiento y desarrollo. 2010: SD	SECRETARIA DE SALUD
INDINF - 24	Cobertura de saneamiento básico: 2010: 92,52%	SECRETARIA DE SALUD
INDINF - 25	Cobertura con agua potable. 2010: 105,97%	SECRETARIA DE SALUD
INDINF - 26	Cobertura de agua. 2010: 100%	SECRETARIA DE SALUD



No DE INDICADOR CODIFICADO	INDICADOR	RESPONSABLE
INDINF - 27	Porcentaje de niños, niñas menores de 5 años valorados con desnutrición Global. 2008: 36,9%.	SECRETARIA DE SALUD
INDINF - 28	Porcentaje de niños, niñas menores de 10 años valorados con desnutrición Global. 2008: 30,1%.	SECRETARIA DE SALUD
INDINF - 29	Porcentaje de niños, niñas y adolescentes entre los 10 y 17 valorados con Desnutrición Global. 2008: 21,0%.	SECRETARIA DE SALUD
INDINF - 30	Porcentaje de niños, niñas menores de 5 años valorados con desnutrición crónica. 2008: 26,9%	SECRETARIA DE SALUD
INDINF - 31	Porcentaje de niños, niñas menores de 10 años valorados con desnutrición crónica. 2008: 27,4%	SECRETARIA DE SALUD
INDINF - 32	Media de Lactancia Materna: 2,2	SECRETARIA DE SALUD
INDINF - 33	Porcentaje de niños, niñas con bajo peso al nacer. 2010: 8,2	SECRETARIA DE SALUD
INDINF - 34	Número de niños (as) y adolescentes entre los 0 y 17 años declarados en situación de adoptabilidad. 2010: 99	ICBF
INDINF - 35	Número de niños (as) y adolescentes entre los 0 y 17 años, dados en adopción. 2010: 198. *	ICBF
INDINF - 36	Número estimado de niños (as) entre 0 y 5 años en situación de calle. 2010: 4	SECRETARIA DE DESARROLLO SOCIAL Y POLITICO
INDINF - 37	Número estimado de niños (as) entre 6 y 11 años en situación de calle. 2010: 15	SECRETARIA DE DESARROLLO SOCIAL Y POLITICO
INDINF - 38	Número estimado de niños (as) entre 12 y 17 años en situación de calle. 2010: 39	SECRETARIA DE DESARROLLO SOCIAL Y POLITICO



No DE INDICADOR CODIFICADO	INDICADOR	RESPONSABLE
INDINF - 39	Número estimado de personas menores de 18 años en situación de calle. 2010: 58	SECRETARIA DE DESARROLLO SOCIAL Y POLITICO
INDINF - 40	Número de casos denunciados de maltrato en niños (as) entre 0 y 17 años (Municipio.) 2010: 1277	SECRETARIA DE DESARROLLO SOCIAL Y POLITICO
INDINF - 41	Número de casos denunciados por abuso sexual en niños (as) y adolescentes entre 0 y 17 años (Municipio.) 2010: 676	SECRETARIA DE DESARROLLO SOCIAL Y POLITICO
INDINF - 42	Número de niños (as) y adolescentes entre los 5 y 17 años, que participan en una actividad remunerada o no. 2010. SD	SECRETARIA DE DESARROLLO SOCIAL Y POLITICO
INDINF - 43	Número de niños (as) y adolescentes entre los 7 y 12 años, que participan en una actividad remunerada o no. 2010. SD	SECRETARIA DE DESARROLLO SOCIAL Y POLITICO
INDINF - 44	Número de niños (as) y adolescentes entre los 13 y 17 años, que participan en una actividad remunerada o no. 2010. SD	SECRETARIA DE DESARROLLO SOCIAL Y POLITICO
INDINF - 45	Número de niños (as) y adolescentes entre 7 y 13 años que trabajan 15 o más horas en oficios del hogar 2010. SD	SECRETARIA DE DESARROLLO SOCIAL Y POLITICO
INDINF - 46	% De niños (as) y adolescentes entre 5 y 17 años que trabajan 15 o más horas en oficios del hogar. 2010. SD	SECRETARIA DE DESARROLLO SOCIAL Y POLITICO



No DE INDICADOR CODIFICADO	INDICADOR	RESPONSABLE
INDINF - 47	Tasa de trabajo infantil Área Metropolitana Pereira. 2010. SD	SECRETARIA DE DESARROLLO SOCIAL Y POLITICO
INDINF - 48	Autorizaciones de trabajo a los adolescentes entre 15 y 17 años. 2010: 84	SECRETARIA DE DESARROLLO SOCIAL Y POLITICO
INDINF - 49	# de niños (as) y adolescentes entre 0 y 17 años explotados sexualmente. 2010: 66	SECRETARIA DE DESARROLLO SOCIAL Y POLITICO
INDINF - 50	# de adolescente entre 14 y 17 años infractores de la ley penal vinculados a procesos judiciales. 2010: 1403	SECRETARIA DE DESARROLLO SOCIAL Y POLITICO
INDINF - 51	%de adolescente entre 14 y 17 años infractores de ley penal reincidentes. 2010: 14.5%	SECRETARIA DE DESARROLLO SOCIAL Y POLITICO
INDINF - 52	% de adolescentes entre 14 y 17 años privados de libertad procesados conforme a la ley. 2010: 14.68%	SECRETARIA DE DESARROLLO SOCIAL Y POLITICO
INDINF - 53	*% de niños (as) vinculados a programas de educación inicial. 2010: 108,2%	SECRETARIA DE EDUCACION
INDINF - 54	Tasa de deserción escolar interanual de transición a grado once: 2010: 3.4%	SECRETARIA DE EDUCACION
INDINF - 55	Tasa de repitencia en educación básica primaria. 2010: SD	SECRETARIA DE EDUCACION
INDINF - 56	Tasa de repitencia en educación básica secundaria. 2010: SD	SECRETARIA DE EDUCACION



No DE INDICADOR CODIFICADO	INDICADOR	RESPONSABLE
INDINF - 57	Tasa de repitencia en educación básica media. 2010: SD	SECRETARIA DE EDUCACION
INDINF - 58	Tasa de repitencia del municipio. 2010: 2.1%	SECRETARIA DE EDUCACION
INDINF - 59	Puntaje promedio de las pruebas SABER- 5 grado: 2009: 316	SECRETARIA DE EDUCACION
INDINF - 60	Puntaje promedio pruebas SABER- 9 grado: 2009: 319	SECRETARIA DE EDUCACION
INDINF - 61	Puntaje promedio en las pruebas ICFES: 2010: 44.8%	SECRETARIA DE EDUCACION
INDINF - 62	Número de niños y niñas de grado cero a quinto atendidos por la cultura vial: 2010:30.130	MOVILIDAD
INDINF - 63	Número de estudiantes de grado 6 a 11 educados en tránsito. 2010: 31.255.	MOVILIDAD
INDINF - 64	Número de niños (as) entre 0 y 6 años que asisten a bibliotecas. 2010: 1.864.	SECRETARIA DE CULTURA
INDINF - 65	Número de niños (as) y adolescentes entre 7 y 12 años que asisten a bibliotecas. 2010. 3.262	SECRETARIA DE CULTURA
INDINF - 66	Número de adolescentes entre 13 y 17 años que asisten a bibliotecas. 2010: 4.194	SECRETARIA DE CULTURA
INDINF - 67	% de niños (as) y adolescentes entre 7 y 12 años matriculados o inscritos en programas de recreación y deporte: 2010: 17%	SECRETARIA DE DEPORTES



No DE INDICADOR CODIFICADO	INDICADOR	RESPONSABLE
INDINF - 68	% adolescentes entre 13 y 17 años matriculados o inscritos en programas de recreación y deporte. 2010: 7%	SECRETARIA DE DEPORTES DE
INDINF - 69	% de niños, niñas entre 0 y 6 años inscritos o matriculados en programas artísticos, lúdicos o culturales: 2010: 10.1%	SECRETARIA DE CULTURA DE
INDINF - 70	% de niños, niñas y adolescentes entre 7 y 12 años inscritos o matriculados en programas artísticos, lúdicos o culturales.2010: 21.4%	SECRETARIA DE CULTURA DE
INDINF - 71	% de adolescentes entre 13 y 17 años inscritos o matriculados en programas artísticos, lúdicos o culturales.2010: 28.5%	SECRETARIA DE CULTURA DE
INDINF - 72	Número de niños (as) y adolescentes que recibieron orientación en educación sexual y reproductiva: 2010: 39.074	SECRETARIA DE SALUD
INDINF - 73	Porcentaje de gobiernos escolares operando en las instituciones. Esta población es la misma que recibieron orientación en educación sexual y reproductiva	SECRETARIA DE EDUCACION DE
INDINF - 74	Porcentaje de consejos de política social (Departamental y Municipales) en los que participan niños, niñas y adolescentes	SECRETARIA DE DESARROLLO SOCIAL Y POLITICO DE
INDINF - 75	Consejos de Juventud Municipales conformados	SECRETARIA DE DESARROLLO SOCIAL Y POLITICO DE



No DE INDICADOR CODIFICADO	INDICADOR	RESPONSABLE
INDINF - 76	Proporción de niños y niñas menores de 1 año registrados según lugar de nacimiento	SECRETARIA DE DESARROLLO SOCIAL Y POLITICO
INDINF - 77	Rendición de cuentas anuales de Política Pública primaria infancia, infancia y adolescencia	SECRETARIA DE PLANEACION
INDINF - 78	Sistema único de información (SUI) Municipal	SECRETARIA DE PLANEACION
INDINF - 79	Servidores públicos formados capacitados y cualificados en atención integral con enfoque diferencial.	SECRETARIA DE DESARROLLO SOCIAL Y POLITICO
INDINF - 80	Observatorio de Políticas Publicas	SECRETARIA DE PLANEACIÓN
INDINF - 81	Catedra de Primera Infancia	SECRETARIA DE EDUCACION
INDINF - 82	Comisarías de familias	SECRETARIA DE DESARROLLO SOCIAL Y POLITICO