

MUNICIPIO DE PEREIRA
SECRETARIA DE PLANEACIÓN
DIRECCION DE PLANEACIÓN
ESTRATEGICA E INTEGRACIÓN
REGIONAL
OBSERVATORIO DE POLÍTICAS
PÚBLICAS
AÑO 2017

INFORME DE
SEGUIMIENTO
AÑO 2016
POLÍTICA PÚBLICA
PLAN DE VIDA
INDÍGENA



ALCALDIA DE PEREIRA



Tabla de Contenido

1. Introducción.....	3
2. Generalidades de la Política Pública Plan de Vida Indígena.	4
4. Seguimiento Consolidado de la política pública Plan de Vida Indígena año 2016.	7
5. Logro por año de la Política Publica Plan de Vida Indígena.	11
5.1. Logro por año y por categoría de la Política Publica Plan de Vida Indígena.	12
6. Comportamiento del Avance Neto por año del Plan de Vida Indígena.....	13
7. Seguimiento Estratégico por categorías de la Política Pública de Discapacidad.....	14
7.1. Actividad Física, Deporte y Recreación.....	14
7.1. Cultura.....	17
7.2. Empleo	19
7.3. Participación y Derechos	22
7.4. Educación	26
7.5. Vivienda	29
7.6. Salud.....	32
7.7. Jurisdicción Especial Indígena	40
7.8. Territorio	43
8. Articulación de la Política Pública Plan de Vida Indígena con el Plan de Desarrollo Municipal 2016-2019.	44
9. Principales dificultades, logros y retos que han manifestado algunas entidades en la implementación de la política pública de Plan de Vida Indígena.	46
10. Conclusiones y Recomendaciones	47



Lista de Tablas

Tabla 1, Consolidado seguimiento 2016	8
Tabla 2, Seguimiento Consolidado Histórico Plan de Vida Indígena 2012-2015	10
Tabla 3, Seguimiento 2016 Categoría de Actividad Física, Deporte y Recreación	15
Tabla 4, Seguimiento 2016 Categoría Cultura.....	18
Tabla 5, Seguimiento 2016 Categoría de Empleo	20
Tabla 6, Seguimiento 2016 Categoría Participación y Derechos.....	23
Tabla 7, Seguimiento 2016 Categoría de Educación	27
Tabla 8, Seguimiento 2016 Categoría de Vivienda.....	30
Tabla 9, Seguimiento 2016 Categoría de Salud.....	33
Tabla 10, Seguimiento 2016 Categoría Jurisdicción Especial.....	41
Tabla 11, Seguimiento 2016 Categoría Territorio	44
Tabla 12, Ejecución a través del Plan de Desarrollo.....	45

Lista de Gráficos

Gráfico 1, logro anual del plan de vida indígena.....	11
Gráfico 2, Logro Anual Por categoría de la PP Indígena.....	12
Gráfico 3, Avance Neto PP Indígenas	13
Gráfico 4, Seguimiento Anual Categoría Actividad Física, Deporte y Recreación.....	14
Gráfico 5, Seguimiento Anual Categoría Cultura	17
Gráfico 6, Seguimiento Anual Categoría Empleo	19
Gráfico 7, Seguimiento Anual Categoría Participación y Derechos	22
Gráfico 8, Seguimiento Anual Categoría de Educación.....	26
Gráfico 9, Seguimiento Anual Categoría de Vivienda	29
Gráfico 10, Seguimiento Anual categoría Salud.....	32
Gráfico 11, Seguimiento Anual Categoría Jurisdicción Especial.....	40
Gráfico 12 , Seguimiento Anual Categoría Territorio	43



1. Introducción

La Alcaldía de Pereira, a través del Observatorio de Políticas públicas de la secretaría de Planeación, realizó el seguimiento a la Política Pública “Plan de Vida Indígena” correspondiente al periodo de ejecución 2016, Cabe resaltar que este es este es el quinto informe anual de avance al seguimiento de la política pública “Plan de Vida Indígena” en la ruta de trabajo presentada desde la Secretaría de Planeación y que los datos aquí consignados corresponden la información diligenciada y entregada por cada una de las dependencias y/o entidades del sector central (Salud, Educación, Gobierno, Desarrollo Social y Político, Planeación, Deporte y Recreación, Vivienda Social, Desarrollo Económico y Competitividad) enmarcado en la nueva estructura administrativa que inicio en enero del presente año. La información se consolido a partir del formato de seguimiento diseñado y construido de manera conjunta con los sectores pertinentes, de acuerdo a los requerimientos de las entidades de control tales como: Grupo poblacional, condición y ciclo vital, género, zona geográfica y etnia, este seguimiento tiene un corte al año 2016, que corresponde al 50% del tiempo de ejecución de la Política Pública.

Este informe de seguimiento corresponde a las acciones definidas de la Política Pública y que ha sido incluida y ejecutada a través del Plan de Desarrollo “Pereira capital del Eje”, por lo tanto el seguimiento que aquí se presenta corresponde al avance respecto a la valoración de los indicadores de la política, los cuales movilizan los componentes, y las metas. Se espera fortalecer este proceso con el fin de Evaluar el año 2017 los resultados y los impactos de la Política Pública; los indicadores aquí presentados son de productos, pues en el momento de la formulación del Plan no tuvieron en cuenta la construcción de indicadores de Resultado que van en los objetivos Específicos, ni se construyo los indicadores de impacto que van a medir el objetivo general de la Política Pública; algunos metas de producto muestran cierto nivel de avance pero otras no, ya que algunas acciones

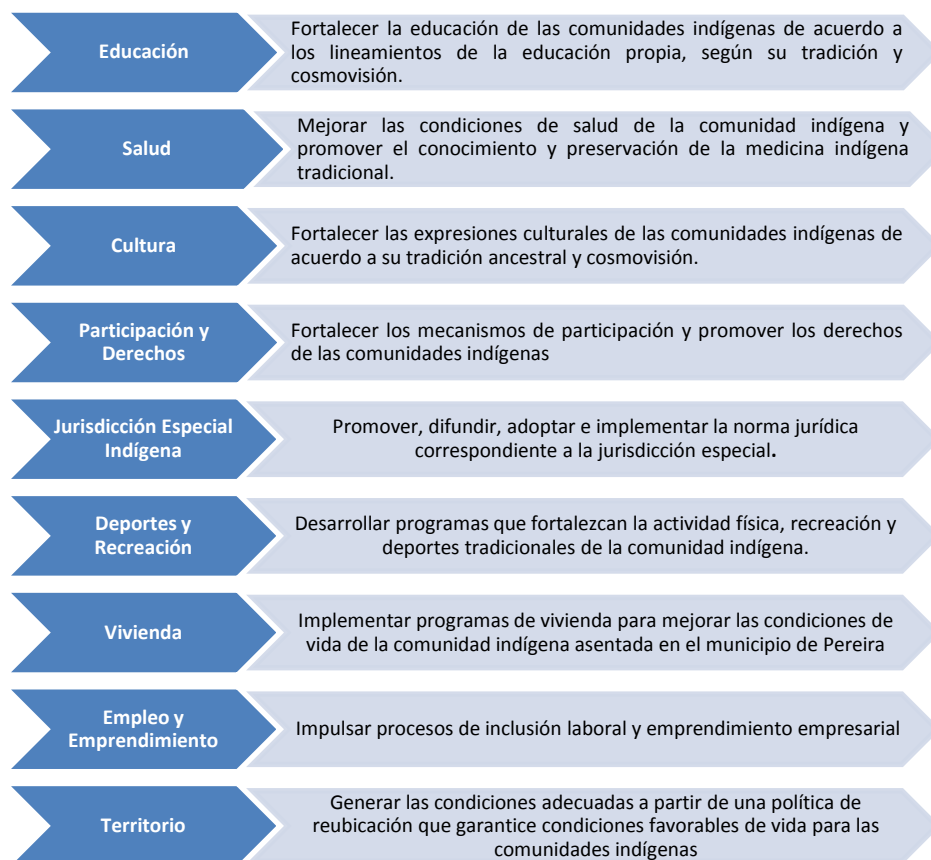


no sean podido realizar por motivos de orden legal, como es el reconocimiento de la medicina ancestral, expedición de incapacidades por parte de los médicos indígenas etc., y otras no fueron incluidas dentro de los planes de acción del Plan de Desarrollo para su ejecución.

2. Generalidades de la Política Pública Plan de Vida Indígena.

Mediante Acuerdo 43 del año 2010, se creó el Consejo Municipal de Políticas Públicas o Planes de vida de las comunidades indígenas asentadas en el municipio de Pereira, posteriormente a la conformación de este Consejo se inició la construcción de la Política Pública Plan de Vida Indígena, que fue aprobada por el Concejo Municipal de Pereira, mediante acuerdo N°56 del 2011, con un periodo de ejecución a 10 años 2012-2021, cuyo objetivo General es el de mejorar las condiciones de vida comunitaria de la población indígena asentada en la ciudad de Pereira, para el desenvolvimiento futuro de su desarrollo como grupo social y cultural en un contexto de ciudad, preservando la identidad étnica y cultural a través de su cosmovisión y direccionado por medio de sus autoridades tradicionales, organizaciones y la administración municipal.

Para cumplir con el objetivo general de la Política Pública, se estructuraron 9 objetivos específicos, 26 estrategias, 70 acciones y 70 metas, estos objetivos específicos son:



En el presente documento se desarrolla el seguimiento de la Política Pública Plan de Vida Indígena por cada uno de los objetivos planteados; Las metas propuestas en la Política Pública se miden con los indicadores de producto que corresponden a las acciones trazadas en cada estrategia. Esta Política no cuenta con indicadores de resultado ni de impacto, por lo que en el momento de una evaluación deben de crearse y vincularlos a la Política.

3. Caracterización De La Población Con Enfoque Diferencial:

En el año 2011 al formularse la política pública Plan de Vida indígena, la población asentada en la ciudad de Pereira ascendía a 2.854 indígenas aproximadamente y



provenientes de diferentes partes de Colombia y el exterior; entre las comunidades indígenas residentes en la ciudad se encuentran los Embera-chami, Ingas, Quichuas y Pijaos, entre otros¹

En el departamento de Risaralda hay cinco (5) Resguardos y seis (6) parcialidades ubicadas en 7 municipios, En los siguientes municipios los resguardos son de la población EmberaChamí:

- Mistrató Unificado sobre el Río San Juan y Sitabara la Loma.
- Marsella Altamira y Suratena.
- Quinchía Colonia Embera y Caramba.
- Guatita Resguardo colonial.
- En Belén de umbría un asentamiento.
- En Pereira cabildo Kurmado, compuesto en su mayoría por familias desplazadas,

La comunidad indígena organizada residente en el municipio de Pereira está adscrita al Cabildo Mayor Kurmado, que es reconocido por el ente municipal, con el propósito de pervivir, y defender los usos y costumbres como patrimonio nacional de Colombia, realiza una evaluación de cómo se está trabajando y se define corregir los errores y problemas por medio de las siguientes políticas:

Unidad: la unión de la comunidad, territorio colectivo, una sola cultura.

Participación: Participación de los diferentes sectores de la comunidad, mujeres, jóvenes, anciano, líderes, maestros, promotores, estudiantes, Jaibaná, Parteras, Yerbatero, agricultores, cazadores, pescadores, grupos asociados. Entre otros.

Autonomía: Defenderemos nuestra autonomía en la toma de decisiones, definiendo que se hace y que no se puede realizar en el territorio.

¹ Documento Técnico Plan de Vida indígena



Gobierno: Está en la Comunidad en su toma de decisión, algunas comunidades indígenas residentes en el municipio manifiestan no estar incluidos en el proceso organizativo del cabildo Mayor indígena Kurmado; al no estar organizados no pueden acceder a los beneficios para las comunidades indígenas.

El cabildo indígena Kurmadó en Pereira es la máxima organización política y administrativa de los indígenas que viven en Pereira, y que pertenecen a cuatro grupos étnicos: Embera-Chamí (desplazados de Pueblo Rico y Mistrató, con una tradición en la Capital del Eje de más de 20 años); las comunidades indígenas del occidente caldense; la comunidad Quichua (indígenas del Ecuador en Pereira) y la comunidad Inga (oriundos del Putumayo). Entre todos, al año 2016 suman alrededor de 4.500 indígenas en el municipio de Pereira, y cada uno de estos grupos responde también a la orientación de sus gobernadores menores; cabe resaltar que este dato es emitido por las autoridades mayores del cabildo Kurmado, pues el municipio de Pereira no cuenta con un CENSO poblacional donde se determine con exactitud la cantidad de indígenas residentes en el Municipio de Pereira.

4. Seguimiento Consolidado de la política pública Plan de Vida Indígena año 2016.

Teniendo en cuenta el enfoque de derechos, el diferencial y de la inclusión, se deben tener muy claros los procesos y procedimientos para la atención de este grupo poblacional, por lo cual se rinde el presente informe de seguimiento de la política pública de “Plan de Vida Indígena” para el año 2016, ésta presenta 70 acciones con 70 metas, una por cada acción, para el año 2016 se movilizaron 45 metas, y sin movilizar 25; cabe aclarar que la Secretaria de Cultura antes Instituto de Cultura y Turismo no reporta 6 indicadores, ya que por la reforma administrativa Municipal que se presentó en el presente año, ninguna de las dos entidades se hace responsable del reporte de información del año 2016.



De acuerdo con los resultados de la revisión de las acciones de la política pública Plan de Vida Indígena y en aras de mostrar la transversalidad de las acciones en el ejercicio realizado, se evidencia que la Administración Municipal viene desarrollando acciones a través del plan de acción del Plan de Desarrollo “Pereira Capital del Eje”, que dan cumplimiento con algunas de las metas propuestas en la Política Pública.

A continuación se presenta en un cuadro el consolidado del cumplimiento de las metas establecidas en el año 2016 por cada uno de sus categorías.

Tabla 1, Consolidado seguimiento 2016

Categoría	No. de Indicadores	logros metas 2016	Inversión Reportada 2016	N. de beneficiarios Reportados 2016
Actividad Física, Deporte y Recreación	3	67,7%	\$ 35.530.006	135
Cultura	5	No reportó	No reportó	N/R
Empleo	8	97,1%	\$ 21.142.436	386
Participación y Derechos	10	80,0%	\$ 86.668.570	890
Educación	10	30,0%	\$ 3.203.872.075	1.225
Vivienda	4	59,2%	\$ 236.857.200	170
Salud	20	81,1%	\$ 19.071.132	1.524
Jurisdicción Especial Indígena	8	75,0%	\$ 19.097.920	63
Territorio	2	50,0%	\$ 16.430.392	No Aplica
TOTAL	70	66,3%	\$ 3.638.669.731	4.393

Fuente: Secretaría de Planeación Municipal – Observatorio de Políticas Públicas

En el año 2016 la Política Pública tuvo una inversión de \$ 3.638.669.731 millones teniendo su mayor inversión en la categoría de Educación, con una atención de 1.225 personas de las cuales 1.205 son estudiantes indígenas con una tipología por alumno de servicios educativos promedio de \$2.658.815 para un total de recursos invertidos en Educación de \$3.203.872.075 provenientes por el SGP; la inversión restante que son \$416.640.264 se distribuye por las otras categorías, en la categoría de Vivienda tuvo una inversión de \$236.857.200 que corresponden al otorgamiento y mejoramientos de viviendas; los recursos invertidos en los otros componentes



corresponden a los ejecutados por la Secretarías de: Salud, Deportes y Recreación, Desarrollo Social y Político y Planeación.

El número de atenciones a las personas en la Política Pública en el año 2016 son de 4.393 indígenas; La Política Pública para el año 2016 presenta un logro acumulado del 66.3% de las metas establecidas para ese año.



ALCALDIA DE PEREIRA

Versión: 01

Informe de Seguimiento año 2016 Política Pública Plan de Vida Indígena

Fecha de Vigencia: julio 30 de 2017

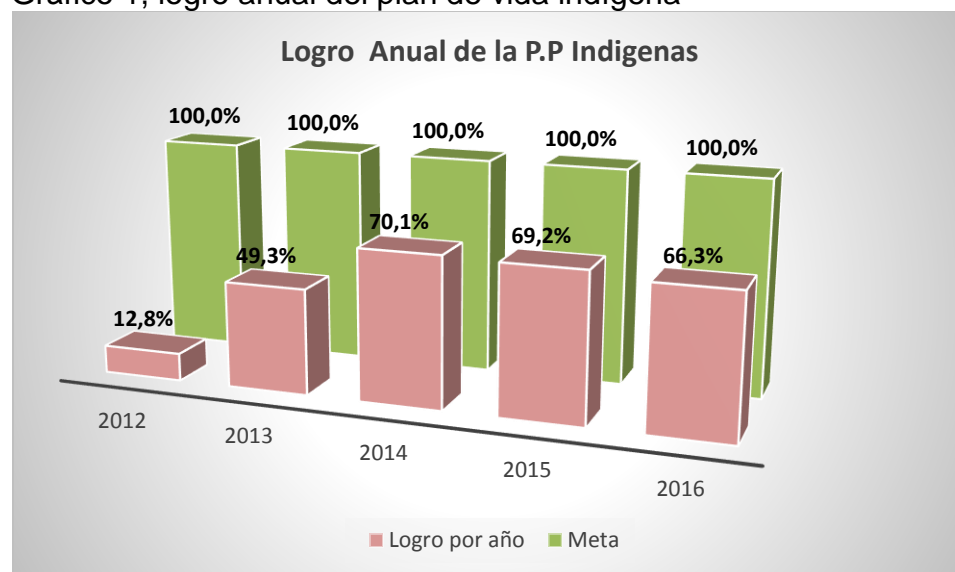
Tabla 2, Seguimiento Consolidado Histórico Plan de Vida Indígena 2012-2015

Categoría	No. de Indicadores	logros metas 2012	logros metas 2013	Inversión Reportada 2013	N. de beneficiarios Reportados 2013	logros metas 2014	Inversión Reportada 2014	N. de beneficiarios Reportados 2014	logros metas 2015	Inversión Reportada 2015	N. de beneficiarios Reportados 2015
Actividad Física, Deporte y Recreación	3	33,3%	66,7%	NR	NR	76,3%	112.684.383	575	114,3%	35.938.658	632
Cultura	5	0,0%	35,0%	59.525.079	153	72,0%	51.940.120	73	70,0%	20.000.000	NR
Empleo	8	12,5%	37,5%	3.732.849	57	65,6%	85.031.860	109	79,7%	211.007.944	217
Participación y Derechos	10	12,5%	70,0%	41.047.362	608	80,0%	51.727.000	2.242	85,0%	65.578.374	1.653
Educación	10	12,3%	20,0%	1.499.524.500	1.122	42,0%	1.591.896.659	1.162	NR	2.856.763.045	1.195
Vivienda	4	25,0%	41,1%	743.320.000	68	56,9%	2.621.675.000	270	72,3%	384.075.036	101
Salud	20	12,5%	55,5%	19.713.552	787	87,4%	133.437.704	1.838	83,6%	95.450.000	885
Jurisdicción Especial Indígena	8	12,5%	62,5%	24.835.384	180	62,5%	6.516.190	162	75,0%	15.270.863	1.688
Territorio	2	0,0%	50,0%	NR	NR	50,0%	NR	NR	50,0%	NR	NR
TOTAL	70	12,8%	49,3%	2.391.698.726	2.157	70,1%	4.654.908.916	6.431	69,2%	3.684.083.920	6.371

Fuente: Secretaría de Planeación - Observatorio de Políticas Públicas

5. Logro por año de la Política Pública Plan de Vida Indígena.

Gráfico 1, logro anual del plan de vida indígena



Fuente: Secretaría de Planeación - Observatorio de Políticas Públicas

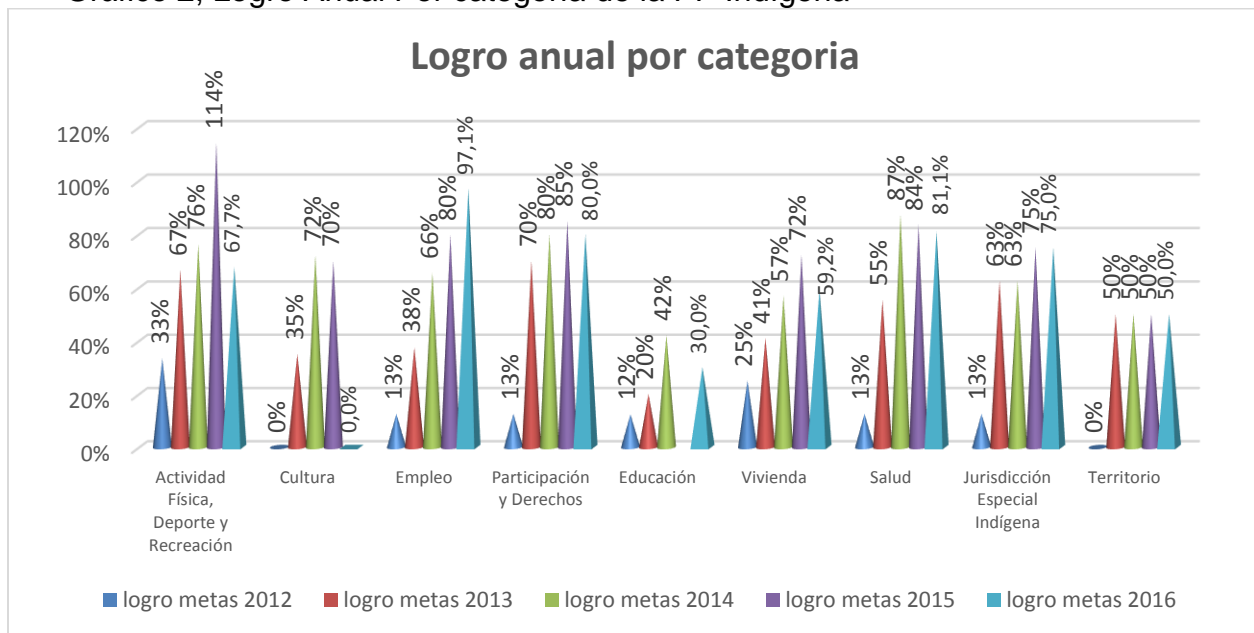
El logro anual del cumplimiento de las metas del Plan de Vida Indígena, se evidencia que en los últimos tres años presenta un comportamiento estable en el cumplimiento de las metas establecidas para cada periodo, oscilando entre el 66% al 70%, lo que nos demuestra más adelante que son las mismas acciones que se vienen desarrollando cada año, no obstante las metas que se trazan anual en la política pública no se están cumpliendo en el 100%, dejando un déficit en su cumplimiento año a año. Por ejemplo en el año 2016 quedo un faltante de cumplimiento de 33.7%, lo que significa que en los próximos años la administración municipal debe de aumentar los esfuerzos administrativos para darle cumplimiento a las metas establecidas a esta política pública, también es de resaltar que hay acciones que no se pueden cumplir, puesto que se sale de la gobernabilidad de la Administración Municipal.



5.1. Logro por año y por categoría de la Política Pública Plan de Vida Indígena.

En el siguiente gráfico, se muestra el logro anual por cada una de las categorías del plan de vida indígena, donde la categoría de empleo para el año 2016 obtuvo el mayor cumplimiento con un 97,1% de las metas previstas para ese año, seguido de Salud con un 81.1%, Participación y Derechos 80%. La categoría con menor logro en el año 2016 es Cultura con 0%, ya que no se obtuvo reporte por parte de la Secretaria encargada y sus metas no son acumulativas, son de mantenimiento; la categoría de Educación es la que ha tenido menor logro promedio en los cinco años, este resultado se debe a que en la Secretaria de Educación no existe un articulador Indígena que pueda gestionar las acciones propuestas en la Política Pública.

Gráfico 2, Logro Anual Por categoría de la PP Indígena



Fuente: Secretaría de Planeación - Observatorio de Políticas Públicas

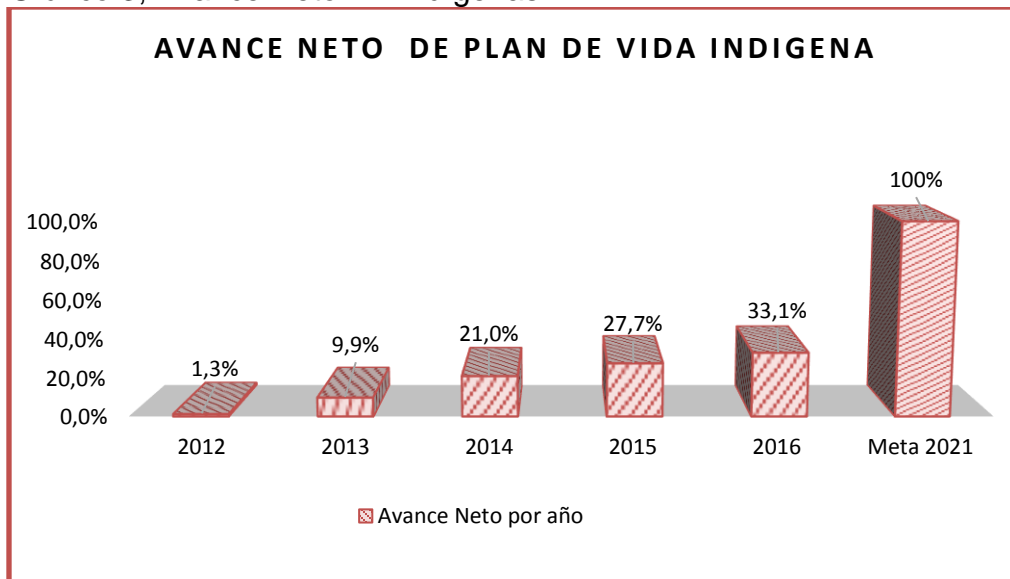


6. Comportamiento del Avance Neto por año del Plan de Vida Indígena.

Después de dar el reporte del cumplimiento anual de las metas por categoría, pasamos a reportar el avance neto del Plan de Vida Indígena en estos 5 años con respecto al cumplimiento que se espera al año 2021 del 100%.

Con la proyección que tiene el Plan de Vida Indígena a 10 años (2012-2021), se estima que para lograr su cumplimiento del 100%, se debe llegar como mínimo a un avance cada año del 10 %,por ende, para estos 5 años de ejecución de la Política Pública, se pretendía cumplir con el 50% de las metas establecidas. En el siguiente grafico podemos observar, que al año 2016, se llegó a un avance neto del 33.1%, con un incumplimiento del 16.9% de las metas establecidas en el PVI (plan de vida indígena).

Gráfico 3, Avance Neto PP Indígenas



Fuente: Secretaría de Planeación - Observatorio de Políticas Públicas



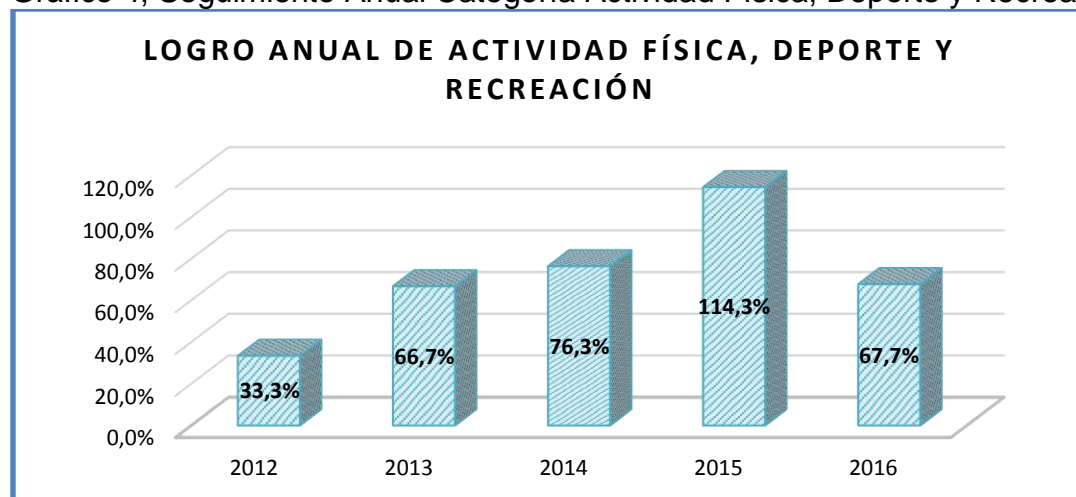
7. Seguimiento Estratégico por categorías de la Política Pública de Discapacidad

En esta sección se muestra el seguimiento de las acciones del plan de vida indígena por cada uno de sus categorías, objetivos, estrategias, e indicadores, y se exponen las actividades realizadas por las secretarías de despacho en el periodo 2016.

7.1. Actividad Física, Deporte y Recreación

OBJETIVO: Desarrollar programas que fortalezcan la actividad física, recreación y deportes tradicionales de la comunidad indígena.

Gráfico 4, Seguimiento Anual Categoría Actividad Física, Deporte y Recreación



Fuente: Secretaría de Planeación - Observatorio de Políticas Públicas

Esta categoría la componen tres acciones, dos de ellas las realiza la secretaría de recreación y deporte, la primera es desarrollar programas de actividad física y recreación para los grupos de los adultos mayores, jóvenes, adolescentes y niños y niñas de las comunidades indígenas, y la segunda es la promoción de programas para la difusión del deporte tradicional, así como las expresiones competitivas, recreativas y lúdicas de las comunidades indígenas, ambas acciones son cumplidas en un 100% en el año 2016. La tercera acción que es de generación de programas para el fomento al uso creativo del tiempo libre y apoyo a la difusión y preservación



de las expresiones culturales de la comunidad como danza, pintura, vestuario y gastronomía propias, está a cargo de la Secretaría de Cultura, que para el año 2016 no reportaron el logro de la meta.

Dado a lo anterior, se evidencia en el anterior grafico una disminución del logro de las metas entre el año 2015 y 2016, ya en el año 2016 solo se obtuvo una ejecución del 67.7%.

Tabla 3, Seguimiento 2016 Categoría de Actividad Física, Deporte y Recreación

ESTRATEGIA	ACCIONES RECOMENDADAS EN LA POLÍTICA	INDICADOR DE LA POLÍTICA	META DE LA POLÍTICA 2016	EJECUCIÓN 2016	EJECUCIÓN ACUMULADA AL 2016	LOGRO DEL INDICADOR AL 2016
Uso creativo del tiempo libre para las comunidades indígenas	1. Desarrollar programas de actividad física y recreación para los grupos de los adultos mayores, jóvenes, adolescentes y niños y niñas de las comunidades indígenas	Número de Programas realizados	(07) uno por cada asentamiento	8	8	100,0%
Fomento y difusión de las expresiones tradicionales deportivas y culturales de la comunidad indígena	2. Promoción de Programas para la difusión del deporte tradicional, así como las expresiones competitivas, recreativas y lúdicas de las comunidades indígenas	Número de Programas realizados	1	1	1	100%
	3. Generación de programas para el fomento al uso creativo del tiempo libre y apoyo a la difusión y preservación de las expresiones culturales de la comunidad como danza, pintura, vestuario y gastronomía propias.	Número de programas implementados	1	No Reportan	0	0%

Fuente: Secretaría de Planeación - Observatorio de Políticas Públicas



Inversión Año 2016: \$35.530.006

Población atendida Año 2016: 135 personas

Actividades Realizadas:

En el desarrollo programas de actividad física y recreación para los grupos de los adultos mayores, jóvenes, adolescentes y niños y niñas de las comunidades indígenas. En la vigencia 2016 se desarrollaron los siguientes programas institucionales a través de la secretaria de deporte y recreación donde participaron la población indígena residente del municipio de Pereira: hábitos y estilos de vida saludable, actividad física para población vulnerable y diferencial, comunidades activas y saludables, escuelas deportivas, gimnasios comunitarios, grupos juveniles, recreación para La niñez, y vías activas.

La secretaria de deporte y Recreación con una inversión de \$35.530.006, realizaron los juegos tradicionales y autóctonos indígenas con las diferentes comunidades asentadas en el municipio de Pereira.

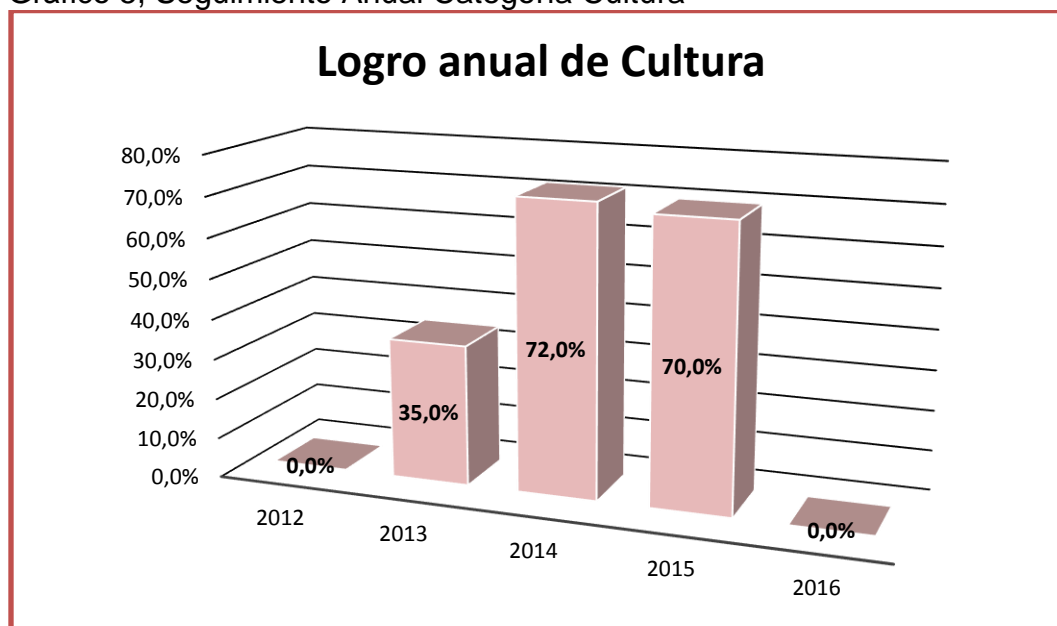
En la Promoción de Programas para la difusión del deporte tradicional, la Secretaría de Deportes y Recreación invitan a participara todas las personas indígenas de las diferentes comunidades, en los programas ofrecidos, y generando actividades propicias para ellos.



7.1. Cultura

OBJETIVO: Fortalecer las expresiones culturales de las comunidades indígenas de acuerdo a su tradición ancestral y cosmovisión.

Gráfico 5, Seguimiento Anual Categoría Cultura



Fuente: Secretaría de Planeación - Observatorio de Políticas Públicas

En el año 2016, las acciones de esta categoría realizadas fueron realizadas por parte del Instituto de Cultura el cual se encuentra en Liquidación, ya que con la nueva estructura administrativa paso a ser Secretaria de Cultura, este proceso de transición ha sido traumático ya que ninguna de las dos entidades responde por la información solicitada con respecto al seguimiento. Por lo cual esta categoría para el año 2016 presenta un logro del 0%, ya que sus metas no se acumulan de periodos anteriores, estas son de mantenimiento.



Tabla 4, Seguimiento 2016 Categoría Cultura

ESTRATEGIA	ACCIONES RECOMENDADAS EN LA POLÍTICA	INDICADOR DE LA POLÍTICA	META DE LA POLÍTICA 2016	EJECUCIÓN 2016	EJECUCIÓN ACUMULADA AL 2016	LOGRO DEL INDICADOR AL 2016
Difusión y preservación de la tradición y la cultura indígena	1. Creación de un centro cultural dedicado a la promoción y reconocimiento de la CULTURA INDÍGENA, en cumplimiento de los mandatos legales	Centro Cultural creado y en funcionamiento	0	No Reportan	0	0%
Diagnóstico de la cultura indígena	2. Actualización de Diagnóstico de la Cultura indígena	Diagnóstico realizado	1 (actualización)	No Reportan	0	0%
Difusión y preservación de la tradición y la cultura indígena	3. Generación espacios de visualización de las muestras tradicionales de la comunidad indígena: artesanías, vestuario, instrumentos musicales, gastronomía entre otros	Número de eventos de muestra de las tradiciones indígenas desarrollados	1	No Reportan	0	0%
Fortalecimiento de competencias para la preservación de la cultura indígena	4. Realización de actividades de capacitación con expertos para diseño de artesanías	Número de eventos de capacitación realizados	1	No Reportan	0	0%
	5. Contratación de instructores indígenas para difusión y formación en las diferentes manifestaciones culturales de la comunidad	Número de instructores incluidos en los programas de difusión y formación	6	No Reportan	0	0%

Fuente: Secretaría de Planeación - Observatorio de Políticas Públicas

Inversión Año 2016: N/R

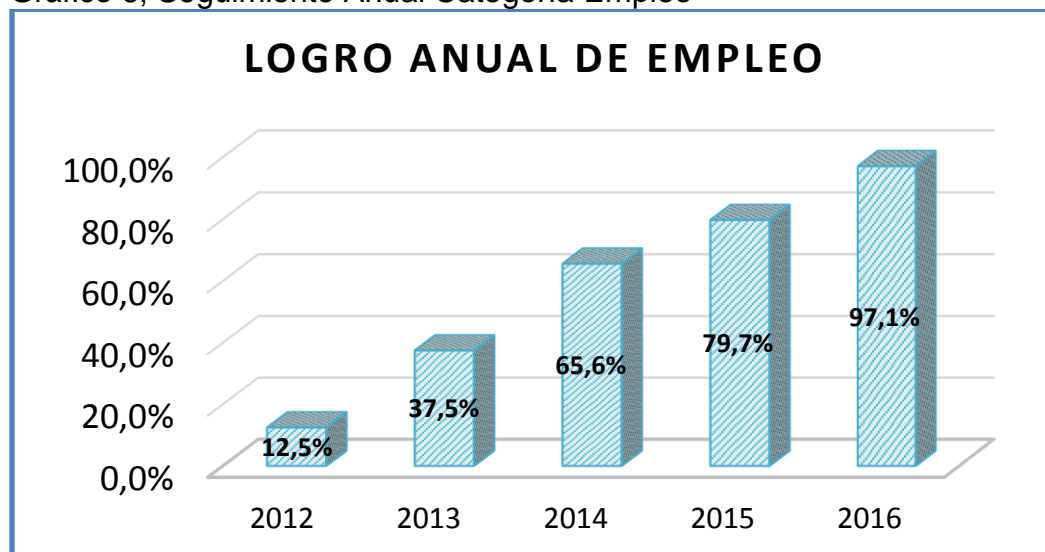
Población atendida Año 2016: N/R



7.2. Empleo

OBJETIVO: Impulsar procesos de inclusión laboral y emprendimiento empresarial.

Gráfico 6, Seguimiento Anual Categoría Empleo



Fuente: Secretaría de Planeación - Observatorio de Políticas Públicas

La categoría de empleo en el año 2016 con respecto a las demás fue la de mayor cumplimiento en las metas establecidas con un logro del 97.1%, y su comportamiento anual en ascenso en el cumplimiento de sus metas; esta categoría está compuesta por tres estrategias, la primera es el Fortalecimiento y desarrollo de las capacidades empresariales y asociativas, con 5 acciones y un cumplimiento del 95.4%, la segunda estrategia es la Fomentar, apoyar y fortalecer formas asociativas de la comunidad con un cumplimiento en sus acciones de 100%, y la tercera estrategia es el Fortalecimiento y desarrollo de las capacidades empresariales y asociativas de la población indígena con un cumplimiento del 100%. Estos resultados se deben a los esfuerzos realizados desde la Secretaria de Desarrollo Social, El Centro de Empleo, y los Centros de Desarrollo Empresarial, quienes vienen desarrollando sus acciones con enfoque diferencial e incluyente a toda la población.



A siguiente tabla se aprecia el resultado de los indicadores por cada una de las acciones establecidas en la categoría de Empleo:

Tabla 5, Seguimiento 2016 Categoría de Empleo

ESTRATEGIA	ACCIONES RECOMENDADAS EN LA POLÍTICA	INDICADOR DE LA POLÍTICA	META DE LA POLÍTICA 2016	EJECUCIÓN 2016	EJECUCIÓN ACUMULADA AL 2016	LOGRO DEL INDICADOR AL 2016
Fortalecimiento y desarrollo de las capacidades empresariales y asociativas de la población indígena	1. Capacitación y diseño de estrategias para el emprendimiento productivo y empresarial.	Número de capacitaciones realizadas	1	1	1	100%
	2. Realización de un Estudio para la Identificación de mercados para la comercialización de artesanías propias de la comunidad a nivel nacional e internacional	Estudio realizado	1	1	1	100%
	3. Formulación, gestión y ejecución de proyectos de emprendimiento empresarial con énfasis en la comercialización de artesanías	Número de proyectos formulados, gestionados e implementados	1	0,70	1	100%
	4. Formación para el empleo a partir de competencias laborales atendiendo las necesidades propias de la comunidad	Número de personas capacitadas	180	82	138	77%
	5. Impulso de programas de emprendimiento e inserción laboral	Número de programas de emprendimiento implementados	1	1	1	100%
Fomentar, apoyar y fortalecer formas asociativas de la comunidad	6. Fomento, apoyo y fortalecimiento de formas asociativas económicas	Número de asociaciones creadas.	1	1	1	100%
Fortalecimiento y desarrollo de las capacidades empresariales y asociativas de la población indígena	7. Asesoría empresarial y acompañamiento para la conformación de empresa para comercialización de artesanías	Número de asesorías realizadas	1	35	1	100%
	8. Realizar un estudio para la identificación de otras alternativas económicas para la comunidad	Número de estudios realizados	1	1	1	100%

Fuente: Secretaría de Planeación - Observatorio de Políticas Públicas



Inversión Año 2016: \$21.142.436

Población atendida Año 2016: 386 personas.

Actividades Realizadas Año 2016:

En la acción de Capacitación y diseño de estrategias para el emprendimiento productivo y empresarial, en el periodo 2016 se capacitó a 192 artesanos indígenas para la formación de asociaciones para la producción y comercialización de artesanías.

A través del taller escuela de calzado y confección, se capacitaron a 2 indígenas en la incubación de sus propias unidades productivas, éstas se realizaron con expertos costureros de calzado y emprendimiento.

Se realizó un estudio para la identificación de mercados potenciales para la venta de artesanías, y de igual forma se construyó la primera fase del estudio de exportación con la Cámara de Comercio de Pereira, Proexport y la universidad Católica para implementar las fases de exportación de artesanía indígena.

A través de los Centros de Emprendimiento y Desarrollo Empresarial (CEDES), se beneficiaron 66 indígenas en diferentes cursos de formación para el trabajo, como son: Sistemas básicos, inglés, técnico en contabilidad, animación 3D; y 16 indígenas fueron capacitados en Emprendimiento, formulación de proyectos agropecuarios, artesanías en guadua y bordados.

Con la Gestión realizada por la Secretaría de Desarrollo Social en el proyecto Indígenas, se capacitaron en emprendimiento a la comunidad indígena del barrio nuevo Caimalito y se creó la asociación de artesanos indígenas Karruma Kabadau.

A través del patrocinio de la feria Expocamello y Eje moda, se realizó la asistencia técnica empresarial, vitrina comercial y promoción de las diferentes marcas y emprendimientos a 3 unidades productivas Indígenas.

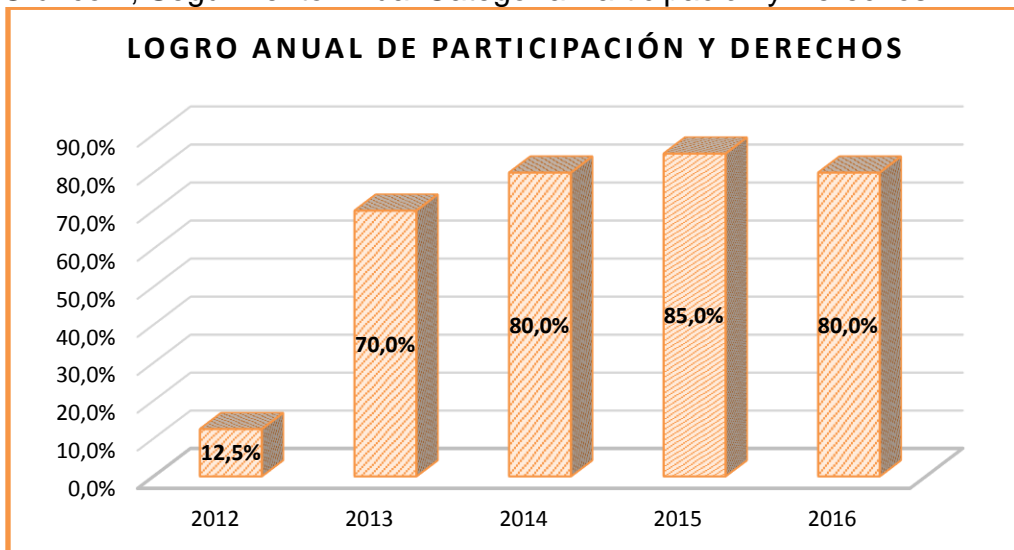
A través del proyecto Indígenas de la Secretaría de Desarrollo social y Político se realizó el estudio actualizado para identificar nuevas alternativas económicas.



7.3. Participación y Derechos

OBJETIVO: Fortalecer los mecanismos de participación y promover los derechos de las comunidades indígenas.

Gráfico 7, Seguimiento Anual Categoría Participación y Derechos



Fuente: Secretaría de Planeación - Observatorio de Políticas Públicas

Esta categoría presenta un cumplimiento de sus metas del 80%, de las cuales 8 de las 10 metas que la conforman tienen un cumplimiento del 100%, gracias al esfuerzo administrativo y operativo que realiza la secretaría de desarrollo social y político; las 2 metas que no cuentan con avance son: Realizar programas de formación para el fortalecimiento del Consejo de la política pública indígena y la Dotación de la casa indígena.

La casa indígena, estaba en un proceso de desalojo, ya que unas personas diferentes a la comunidad indígena invadieron el predio, este proceso culminó al final del año 2016 y se logró recuperar la casa, posteriormente el predio fue entregado nuevamente a la comunidad para su adecuación, previsto en el año 2017.



Tabla 6, Seguimiento 2016 Categoría Participación y Derechos

ESTRATEGIA	ACCIONES RECOMENDADAS EN LA POLÍTICA	INDICADOR DE LA POLÍTICA	META DE LA POLÍTICA 2016	EJECUCIÓN 2016	EJECUCIÓN ACUMULADA AL 2016	LOGRO DEL INDICADOR AL 2016
Fortalecimiento y apoyo al consejo de política pública para la comunidad indígena	1. Programas de formación para el fortalecimiento del Consejo de Política Pública Indígena	No. de programas de formación formulados e implementados	2	0	0	0%
Promoción y fortalecimiento de las organizaciones indígenas	2. Capacitación en formulación y gestión de proyectos de cooperación internacional dirigido a líderes de la comunidad indígena	No. De capacitaciones realizadas	2	2	2	100%
	3. Formación en temas de gestión, control y evaluación de los planes, programas y proyectos, mecanismos de participación ciudadana y política pública.	No. De capacitación realizadas	2	2	2	100%
	4. Formación en temas de promoción de Derechos Humanos, protección y promoción de los derechos de los niños y la Mujer	No. De capacitaciones realizadas	2	2	2	100%
	5. Implementación de un instrumento de vigilancia, control y evaluación a los casos de violencia intrafamiliar	Instrumento implementado	1	1	1	100%
	6. Dotación de la casa indígena para la prestación de servicios como casa de paso y actividades culturales y de formación	Casa indígena dotada y en funcionamiento	1	0	0	0%
	7. Programas de capacitación a la comunidad sobre liderazgo, empoderamiento, instrumentos y mecanismos de participación	No de programas realizados	2	1	2	100%
	8. Formación en resolución pacífica de conflictos	Número de cursos de formación realizados	1	1	1	100%
	9. Programa de capacitación y actualización en	Número de cursos de	1	1	1	100%



ESTRATEGIA	ACCIONES RECOMENDADAS EN LA POLÍTICA	INDICADOR DE LA POLÍTICA	META DE LA POLÍTICA 2016	EJECUCIÓN 2016	EJECUCIÓN ACUMULADA AL 2016	LOGRO DEL INDICADOR AL 2016
	torno a los derechos de los pueblos indígenas, derecho internacional y JEI.	formación realizados				
	10. Encuentro Nacional de pueblos indígenas, Intercambio de experiencias y diálogo de saberes con representantes de otras comunidades.	Encuentros realizado	1	1	1	100%

Fuente: Secretaría de Planeación - Observatorio de Políticas Públicas

Inversión Año 2016: \$86.668.570

Población atendida Año 2016: 1.653 personas.

Actividades Realizadas Año 2016:

A atreves de la Secretaría de Desarrollo Social y Político (SDSYP) se desarrolló la secretaría técnica de los Consejos de Política Pública indígena y se le brindo la asesoría requerida a los miembro del Consejo y los autoridades Indígenas.

En la acción de “Formación en temas de gestión, control y evaluación de los planes, programas y proyectos, mecanismos de participación ciudadana y política pública”, esta se le da cumplimiento con las actividades en el marco de las capacitaciones de emprendimiento, gestión y evaluación de proyectos, relacionadas en la categoría de Empleo.

En la promoción de Derechos Humanos, protección y promoción de los derechos de los niños y la Mujer, se contó con la participación de dos Psicólogas de la SDSYP que atendieron y promocionaron los derechos de los niños, niñas y la mujer indígenas residentes en Pereira.

En la acción de “Implementación de un instrumento de vigilancia, control y evaluación a los casos de violencia intrafamiliar”, No se utilizó instrumento de vigilancia y control, dado a que las autoridades indígenas así lo dispuso, toda vez que su cultura no permite ese acercamiento en todos los casos de violencia intrafamiliar que lleguen a suceder, estos son direccionados a través de la Justicia Especial Indígena (JEI); pero atreves de la SDSYP se realizaron talleres de



prevención de la violencia intrafamiliar a la comunidad indígena con una participación de 166 indígenas.

En el año 2016 se iniciaron las gestiones para la recuperación de la casa indígena de Pereira y se adelantaron todas las acciones legales correspondientes, como resultado se alcanzó a tener los fallos correspondientes a la devolución de la Casa indígena al municipio.

En las reuniones desarrolladas con los miembros del comité de Mujeres indígenas y en las conformaciones de la Asociación de Artesanos, se desarrollaron capacitaciones sobre liderazgo, empoderamiento, instrumentos y mecanismos de participación.

En la Formación en resolución pacífica de conflictos, se desarrolló a través de la SDSYP un proceso de capacitación al comité de mujeres y comunidad indígena, con una participación de 111 personas.

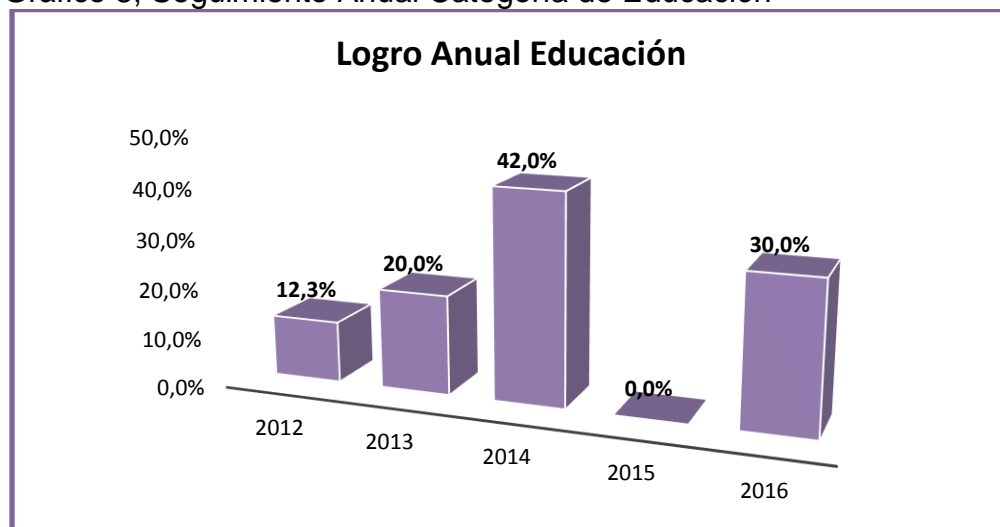
En el marco de realización de la asamblea anual del Cabildo Kurmado, se realizó el encuentro de pueblos indígenas de las diferentes etnias representadas en el territorio.



7.4. Educación

OBJETIVO: Fortalecer la educación de las comunidades indígenas de acuerdo a los lineamientos de una educación propia, según su tradición y cosmovisión.

Gráfico 8, Seguimiento Anual Categoría de Educación



Fuente: Secretaría de Planeación - Observatorio de Políticas Públicas

La categoría de educación en el plan de vida indígena es la que menor logro ha tenido en el periodo 2016, con un 30% en cumplimiento de sus metas establecidas, de las 7 estrategias constituidas anteriormente solo tres tiene cumplimiento que son: Alianzas estratégicas, Formación para la comunidad indígena y Formación para la disminución de la discriminación.

Desde el análisis que se hace desde el observatorio de políticas públicas, se considera que este resultado de esta categoría, obedece a que la secretaría de educación no cuenta con un coordinador articulador y un equipo que pueda gestionar las acciones definidas en la política pública, quienes gestionen recursos físicos y económicos, y articulen con las demás entidad para el desarrollo de las acciones, el segundo problema es que si bien la secretaría de educación realiza muchas actividades que pueden ser moduladas con el plan de vida indígena, no



han implementado el sistema de seguimiento a la política públicas SPP, sistema que les permitiría caracterizar a toda la población que atienden, por cada actividad desarrollada, etnia, condición, género y edad.

Tabla 7, Seguimiento 2016 Categoría de Educación

ESTRATEGIA	ACCIONES RECOMENDADAS EN LA POLÍTICA	INDICADOR DE LA POLÍTICA	META DE LA POLÍTICA 2016	EJECUCIÓN 2016	EJECUCIÓN ACUMULADA AL 2016	LOGRO DEL INDICADOR AL 2016
Fortalecimiento a la educación indígena propia	1. Aumento en el número de hogares Infantiles Indígenas con una formación integral con calidad y pertinencia con énfasis en tres lenguas -lengua de origen, español e inglés	Número de hogares infantiles indígenas con las características determinadas	4	0	0	0%
	2. Construcción de una institución educativa de acuerdo a los lineamientos de la educación propia de la cultura indígena	Número de escuelas construidas	1	0	0	0%
	3. Diseño de currículo propio para la comunidad indígena	Número de currículos diseñados	1	0	0	0%
Apoyo a los estudiantes de la comunidad indígena	4. Asignación de Kits escolares, bono de transporte, bonos de alimentación	Número de estudiantes indígenas beneficiados	90% del total de niñ@s indígenas	0	0	0%
Alianzas estratégicas	5. Celebración de alianzas y convenios con las instituciones de educación técnica y superior para capacitación de comunidad indígena y sus dirigentes	Nº de alianzas y convenios firmados	4	4	4	100%
Formación para la comunidad indígena	6. Aplicación de incentivos y apoyo para el acceso a la formación en educación básica, educación secundaria, pregrado y maestrías de la población indígena	Nº de becas otorgadas a población indígena	20	20	20	100%
Fortalecimiento a la educación indígena propia	7. Construcción de materiales didácticos que permita la práctica educativa	Nº de materiales didácticos construidos	200	0	0	0%
	8. Incluir en los programas de formación docente de la SEM la capacitación	Nº de docentes capacitados en pedagogía y metodología para la	60% del total de los docentes de las instituciones	0	0	0%



ESTRATEGIA	ACCIONES RECOMENDADAS EN LA POLÍTICA	INDICADOR DE LA POLÍTICA	META DE LA POLÍTICA 2016	EJECUCIÓN 2016	EJECUCIÓN ACUMULADA AL 2016	LOGRO DEL INDICADOR AL 2016
	pedagógica y metodológica para la implementación de los estudios indígenas en el currículo y los planes de estudios en las instituciones educativas del municipio de Pereira	educación indígena	educativas del municipio			
Formación para la disminución de la discriminación	9. Implementar programas de sensibilización contra la discriminación racial en el marco de las competencias ciudadanas y de los derechos humanos en los diferentes estamentos (estudiantes, docentes, administrativos)	Número de instituciones con programas implementados	60% del total de las instituciones educativas del municipio	100%	100%	100%
Incentivo para desarrollo de proyectos en comunidades de origen	10. Generar incentivos a los profesionales indígenas para desarrollar proyectos en sus comunidades de origen	Número de incentivos creados	2	0	0	0%

Fuente: Secretaría de Planeación - Observatorio de Políticas Públicas

Inversión año 2016: \$3.203.872.075**Población Atendida:** 1.225**Actividades realizadas en el 2016:**

En la celebración de alianzas y convenios con las instituciones de educación técnica y superior para capacitación de comunidad indígena, a través de la secretaría de educación se realizaron alianzas con la universidad tecnología de Pereira, el colombo americano, la Fundación Frisby, Uniclaretiana, y el SENA, para la formación técnica y superior, donde se beneficiaron a 20 indígenas.

Durante la vigencia 2016 en todas instituciones educativas se sensibiliza sobre la discriminación racial y con enfoque diferencial, en el marco de las competencias ciudadanas y de los derechos humanos.

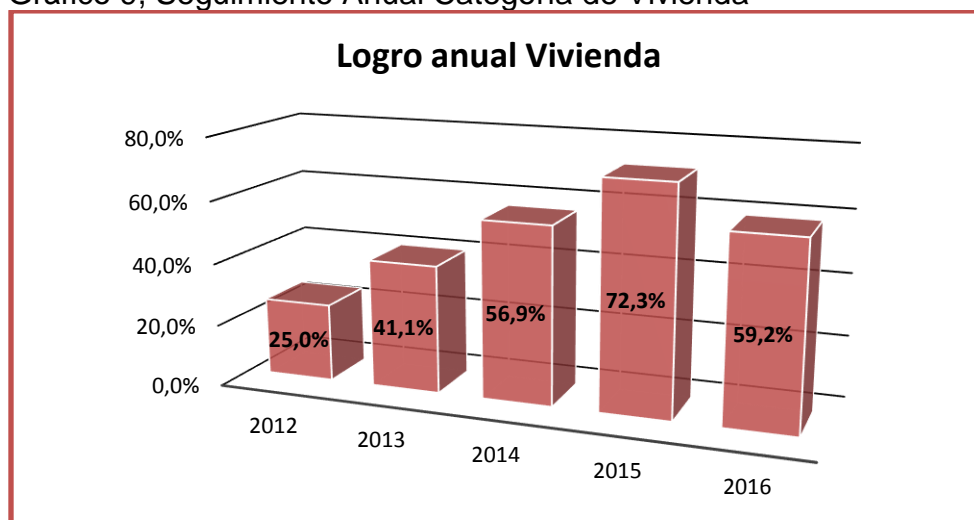


Atención en el Servicio Educativo, gratuidad en la educación a 1105 niños y niñas indígenas.

7.5. Vivienda

OBJETIVO: Implementar programas de vivienda para mejorar las condiciones de vida de la comunidad indígena asentada en el municipio de Pereira.

Gráfico 9, Seguimiento Anual Categoría de Vivienda



Fuente: Secretaría de Planeación - Observatorio de Políticas Públicas

Esta categoría presenta un logro del 59.2%, que se desarrollaron a través de las dos estrategias propuestas en el plan de vida indígena, la primera hace referencia incluir a la comunidad indígena en los planes de vivienda que desarrolla el municipio, esta estrategia tiene un cumplimiento en el año 2016 del 63%, es de resaltar que esta estrategia se sale de la gobernabilidad de la administración municipal, dado a que la Secretaria de vivienda social realiza un trámite administrativo y de gestión, ya que son las familias que deben de presentar las solicitudes de vivienda bajo unos requisitos definidos desde el ministerio de



vivienda, ciudad y territorio, quienes verifica los documentos aportados y asignan los subsidios de las viviendas.

En la segunda estrategia de Mejoramiento de Vivienda a la población indígena tiene un logro promedio de sus acciones del 58% para el año 2016, teniendo sin avance el estudio de caracterización de la población indígena para identificar las necesidades de vivienda nueva y de mejoramiento, esta caracterización solo se realiza a la población que hace la solicitud y la que recibe el subsidio de mejoramiento de vivienda.

Tabla 8, Seguimiento 2016 Categoría de Vivienda

ESTRATEGIA	ACCIONES RECOMENDADAS EN LA POLÍTICA	INDICADOR DE LA POLÍTICA	META DE LA POLÍTICA 2016	EJECUCIÓN 2016	EJECUCIÓN ACUMULADA AL 2016	LOGRO DEL INDICADOR AL 2016
Inclusión en los planes de vivienda que desarrolla el municipio de Pereira para la población indígena	1. Destinación de porcentaje específico en el número de viviendas de interés social para la comunidad indígena de la ciudad.	N° de familias indígenas que se benefician de los programas de vivienda	8% del total de viviendas nuevas	5%	5%	63%
Implementar programas de mejoramiento de vivienda para la población indígena	2. Caracterización de la población indígena para identificar las necesidades de vivienda nueva y de mejoramiento	Caracterización realizada	1 Actualizada		0%	0%
	3. Adquisición, reubicación y mejoramiento de vivienda para la población indígena	Número de familias que se benefician de los programas de mejoramiento de vivienda	10% del total de los programas de mejoramiento en vivienda que desarrolle el municipio de Pereira	4,23%	4,2%	42%
	4. Programas para la dotación de servicios básicos sanitarios a propietarios de vivienda	Número de familias que se benefician de los programas de servicios básicos sanitarios	22	29	29	132%

Fuente: Secretaría de Planeación - Observatorio de Políticas Públicas

Inversión Año 2016: \$236.857.200

Población beneficiada Año 2016: 170 personas



Familias indígenas beneficiadas por vivienda: 5 familias

Familias indígenas beneficiadas con mejoramiento de Vivienda: 29 familias

Actividades Realizadas Año 2016:

En el año 2016 a través de la secretaría de gestión inmobiliaria (hoy Secretaría de Vivienda Social) se entregaron 727 viviendas nuevas, discriminadas de la siguiente manera: 264 en San Joaquín, 146 en el Remanso guayabal, 120 en Santa Clara y 197 en el macro proyecto Gonzalo Vallejo. Para la comunidad indígena fueron asignadas 5 Viviendas, cuyas familias cumplían con los requisitos exigidos, estas viviendas fueron entregadas: 3 en San Joaquín y 2 en el Remanso guayabal.

El logro de la meta fue del 63%, no se alcanzó el 100%, debido a que las asignaciones de los subsidios de vivienda se realizan directamente desde el Ministerio y no los realiza la alcaldía municipal, esto lo confirma el marco normativo que está conformado por los siguientes documentos: Resolución 00010 del 2013 del Departamento de la Prosperidad Social DPS, la ley 1537 del 2012 y Decreto 1921 del 2012. Los criterios de selección de beneficiarios varían según el proyecto de vivienda y los definen las entidades de orden nacional competentes, los recursos asignados y ejecutados son de orden nacional.

Para el año 2016 se entregó un total de 685 mejoramientos de vivienda discriminados de la siguiente manera: 527 por presupuesto participativo y 158 por subsidios del departamento de prosperidad social (DPS); a la comunidad indígena se le entregaron 29 subsidios de mejoramiento de vivienda, discriminados de la siguiente manera: 16 por el DPS y 13 por presupuesto participativo. El proceso de asignación de los subsidios se realiza mediante vivistas técnicas realizadas por

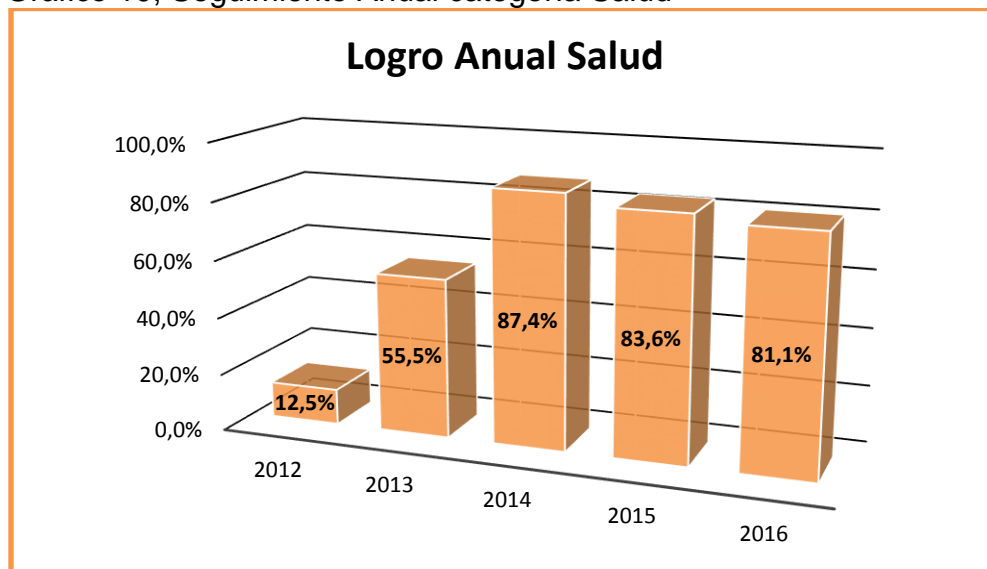


ingenieros que certifiquen que las viviendas solicitantes de mejoramiento, cumplan los requisitos de ley.

7.6. Salud

OBJETIVO: Mejorar las condiciones de salud de la comunidad indígena y promover el conocimiento y preservación de la medicina tradicional indígena.

Gráfico 10, Seguimiento Anual categoría Salud



Fuente: Secretaría de Planeación - Observatorio de Políticas Públicas

La categoría de salud en el año 2016 presenta un logro promedio de sus acciones del 81.1% manteniendo en los últimos 3 años un logro por encima del 80% que se califica como bueno, es de resaltar que esta categoría, es la que cuenta con más acciones a desarrollar, con 20 acciones de las 70 que tiene el plan de vida indígena.

En esta categoría no se ha podido cumplir con el 100% de sus metas ya que hay 4 acciones dentro de la categoría de salud que no se han podido movilizar, dado a



que la secretaría de salud no cuenta con los recursos suficientes o en otras acciones se sale de la gobernabilidad y no se pueden cumplir, ellas son:

- Fomento de Programa de huertas con plantas medicinales dirigida a miembros de la comunidad indígena para la preservación del conocimiento tradicional y la medicina ancestral. (No es competencia de la Secretaría de Salud, esta acción debe de articularse con los representantes de la comunidad y la Secretaría de Desarrollo Rural y Gestión Ambiental)
- Realización de programas de formación dirigidos a médicos tradicionales de la comunidad para la interlocución y facilitación de la integración de ambos conocimientos médicos. (La secretaria de salud municipal no es el ente competente para realizar programas de educación formal, esto es competencia de las instituciones certificadas para tal fin, como la academia, SENA y universidades.)
- El Reconocimiento de la idoneidad médica tradicional para la expedición de incapacidades médicas a miembros de la comunidad indígena. (se sale de la gobernabilidad de la administración municipal, ya que no le corresponde el reconocimiento, este debe de ser emitido por el ministerio de salud y la protección social).
- Adquisición y adecuación de espacio físico para el desarrollo de ceremonias y atención médica. (Su función es similar a la de centro médico occidental, pero con las características y cosmovisión de la comunidad indígena) (no hay recursos para la adquisición y adecuación del espacio físico, a la fecha solo se cuenta con la casa indígena).

Tabla 9, Seguimiento 2016 Categoría de Salud

ESTRATEGIA	ACCIONES RECOMENDADAS EN LA POLÍTICA	INDICADOR DE LA POLÍTICA	META DE LA POLÍTICA 2016	EJECUCIÓN 2016	EJECUCIÓN ACUMULADA AL 2016	LOGRO DEL INDICADOR AL 2016
Preservación de la medicina tradicional indígena	1. Creación de redes de articulación entre la medicina occidental y la medicina tradicional para el trabajo coordinado entre el Jaibana, parteras, hierbateros, sobanderos,	Número de redes de saberes constituidas y en funcionamiento	2	0	1	50%



ESTRATEGIA	ACCIONES RECOMENDADAS EN LA POLÍTICA	INDICADOR DE LA POLÍTICA	META DE LA POLÍTICA 2016	EJECUCIÓN 2016	EJECUCIÓN ACUMULADA AL 2016	LOGRO DEL INDICADOR AL 2016
	pulsadores y los prestadores de servicios de salud occidental					
	2. Fomento de Programa de huertas con plantas medicinales dirigida a miembros de la comunidad indígena para la preservación del conocimiento tradicional y la medicina ancestral	Número de huertas sembradas	2	0	0	0%
Mejoramiento calidad de vida	3. Promoción de estilos de vida saludables con énfasis en buenos hábitos alimenticios para el mejoramiento de la calidad de vida indígena	Nº de programas de promoción de la vida saludable desarrollados para la población indígena	4	4	4	100%
Preservación de la medicina tradicional indígena	4. Realización de programas de formación dirigidos a médicos tradicionales de la comunidad para la interlocución y facilitación de la integración de ambos conocimientos médicos	Número de médicos tradicionales formados	10	0	0	0%
Control y vigilancia en salud	5. Implementación de programas educativos para la comunidad indígena para el conocimiento de sus derechos en salud, seguimiento, vigilancia y control en la prestación de servicios médicos.	Número de programas implementados	2	2	2	100%
Control y vigilancia en salud	7. Conformación de veedurías para el seguimiento, control y vigilancia en la prestación de servicio de salud de la comunidad indígena	Veeduría conformada y en funcionamiento	1	1	1	100%
Preservación de la medicina tradicional indígena	8. Encuentros entre médicos tradicionales indígenas, representantes del cabildo y miembros de la administración municipal para el diseño de un modelo de prevención y atención en salud, intercultural e integral, para las comunidades embera e indígenas	Número de encuentros realizados	6	1	6	100%



ESTRATEGIA	ACCIONES RECOMENDADAS EN LA POLÍTICA	INDICADOR DE LA POLÍTICA	META DE LA POLÍTICA 2016	EJECUCIÓN 2016	EJECUCIÓN ACUMULADA AL 2016	LOGRO DEL INDICADOR AL 2016
	9. Diseño e implementación de un modelo de prevención y atención en salud, intercultural e integral para la comunidad indígena	Número de modelos formulados e implementados	1	1	1	100%
	10. Realización de eventos tendientes a la recuperación y la aplicación de la medicina ancestral indígena	Número de eventos realizados	0	0	1	100%
	11. Encuentro de sabedores indígenas con otros pueblos para el diálogo de saberes y preservación de la medicina tradicional indígena	Encuentros realizados	0	0	1	100%
	12. Reconocimiento de la idoneidad médica tradicional para la expedición de incapacidades médicas a miembros de la comunidad indígena	Reconocimiento de idoneidad médica tradicional	1	N/A	N/A	N/A
Programas de asistencia médica para la comunidad indígena	13. Implementación de Programas de prevención y promoción de los derechos sexuales y reproductivos de la población indígena y de los deberes y derechos en el área de la salud, basados en sus propias necesidades	Número de programas implementados	1	1	1	100%
	14. Implementación de programas de salud oral y oftalmológica para la población indígena	Número de programas implementados	1	1	1	100%
	15. Realización de brigadas de salud a población indígena en los diferentes asentamientos	Número de brigadas realizadas	7 (1 en cada sector donde hay población indígena)	7 (1 en cada sector donde hay población indígena)	7	100%
Preservación de la medicina tradicional indígena	16. Adquisición y adecuación de espacio físico para el desarrollo de ceremonias y atención médica. (Su función es similar a la de centro médico occidental, pero con las características y cosmovisión de la comunidad indígena)	Centro de atención médica creado y en funcionamiento	1	0	0	0%



ESTRATEGIA	ACCIONES RECOMENDADAS EN LA POLÍTICA	INDICADOR DE LA POLÍTICA	META DE LA POLÍTICA 2016	EJECUCIÓN 2016	EJECUCIÓN ACUMULADA AL 2016	LOGRO DEL INDICADOR AL 2016
Programas de asistencia médica para la comunidad indígena	17. Realización de campañas permanentes de vacunación por sectores para los niños menores de 5 años	Número de campañas realizadas	10 (1 en cada sector donde hay población indígena)	9 (1 en cada sector donde hay población indígena)	9	90%
	18. Realización de controles de control de crecimiento y desarrollo para niños menores de 5 años	Número de controles realizados	14 (2 semestrales en cada sector donde hay población indígena)	14 (2 semestrales en cada sector donde hay población indígena)	14	100%
	19. Implementación de Programas de promoción y atención en control prenatal de las mujeres en embarazo	Número de programas realizados	1	1	1	100%
	20. Programas de asistencia prioritaria para la atención al adulto mayor	Número de programas realizados	1	1	1	100%
	21. Implementación de programas de atención integral dirigido a la primera infancia en cuidado, nutrición, salud y educación inicial con pertinencia étnica a los niños y niñas indígenas del municipio de Pereira	Número de programas implementados	3 programa por cada institución educativa del municipio de Pereira que contenga las cuatro categorías (cuidado,, nutrición, salud y educación inicial)	3 programas por cada institución educativa del municipio de Pereira que contenga las cuatro categorías (cuidado,, nutrición, salud y educación inicial)	3	100%

Fuente: Secretaría de Planeación - Observatorio de Políticas Públicas

Inversión Año 2016: \$19.071.132**Población atendida Año 2016:** 1.524 personas.**Actividades Realizadas Año 2016:**

Se ha venido prestando asistencia técnica por parte de la ESE Salud Pereira, en el puesto de salud de Caimalito, con el fin de identificar y eliminar las barreras de



acceso al puesto de salud y se ha realizado talleres de sensibilización a los funcionarios en tema de inclusión social y enfoque diferencial.

En la Promoción de estilos de vida saludables con énfasis en buenos hábitos alimenticios para el mejoramiento de la calidad de vida indígena, la secretaría de salud, desarrollo unos talleres con la Comunidad indígena del barrio las Brisas y el sector de Caimalito en alimentación saludable, alimentación complementaria, alimentación en hipertensos, talleres de lactancia materna. También realizó vigilancia epidemiológica nutricional a través de la toma de datos antropométricos para obtener la clasificación nutricional en el sector de Galicia.

Cada año la secretaría de salud realiza acciones educativas en promoción de los deberes y derechos en salud en la comunidad Indígena, estas acciones educativas se han realizaron en los sectores de asentamiento de la comunidad indígena, y fueron promocionados en los derechos en salud a 21 indígenas, esta labor fue difícil, ya que ellos no aceptan orientación de los funcionarios, sino tiene la autorización del gobernador indígena.

En el año 2016 se realizó el encuentro interno entre médicos tradicionales indígenas, representantes del cabildo y miembros de la administración municipal, donde se diseñó el manual de instrucciones del producto de las comunicaciones, el cual se encuentra formulado sobre atención integral a enfermedades prevalentes de la infancia (AIEPI), dirigido a la comunidad Embera, en el que se promueven las practicas claves y formas de proceder adecuadas con respecto a la atención de los niños y las niñas de primera infancia, al igual que se brinda conocimientos que le permitan a la familia acudir tempranamente a los servicios de salud ante señales de alarma.

En el diseño e implementación de un modelo de prevención y atención en salud, intercultural e integral para la comunidad indígena, se desarrolla a través del rotafolio AIEPI y la gestión es realizada desde el puesto de salud de Caimalito disminuyendo las barreras de acceso a la comunidad indígena.



En la Conformación de veedurías para el seguimiento, control y vigilancia en la prestación de servicio de salud de la comunidad indígena, se viene desarrollando en el año 2016 con 9 representantes de la comunidad indígena en las veedurías de salud en los barrios Canceles, Jordán y Galicia los talleres pertinentes. Se requiere mayor apoyo de las autoridades indígenas para tener una mayor participación y poder articular más el trabajo realizado.

En la Implementación de Programas de prevención y promoción de los derechos sexuales y reproductivos de la población indígena y de los deberes y derechos en el área de la salud, basados en sus propias necesidades, se desarrollaron actividades educativas en torno a la consulta preconceitual y planificación familiar en el corregimiento de Caimalito, barrio las Brisas, Tokio, y el Remanso, con una participación de 120 personas indígenas; esta acción también se desarrolla articuladamente con la política pública de salud sexual y reproductiva donde en el año 2016 se atendieron 233 indígenas del programa de visitas familiares por parte de la estrategia ENFASYS en cuidados de la gestante, signos de alarma y cuidados del recién nacido, planificación y prevención de Infecciones de Transmisión Sexual. También se desarrollaron visitas de vigilancia epidemiológica de mortalidad perinatal, se desarrolló el proyecto educación para la sexualidad y construcción de ciudadanía con especial énfasis en derechos sexuales y reproductivos orientados a equidad de género y diversidad sexual con la participación de 612 indígenas.

En el tema de salud oral en la comunidad indígena, se realizaron talleres lúdicos en higiene oral y autocuidado en las instituciones educativas, hogares de bienestar y centros de desarrollo infantil CDI, en los que se benefició prioritariamente la población infantil y juvenil.

Se realizaron jornadas masivas de salud en el barrio las brisas, Las colonias, Galicia, corregimiento de Caimalito en las que se ofertaron servicios como consulta médica, citología, vacunación, prevención de riesgo cardiovascular, atención preventiva en salud oral, educación en estilos de vida saludables.



La secretaria de salud realiza permanentemente búsqueda activa de niños y niñas para vacunar en todo el municipio de Pereira lo cual se identificaron 73 niños indígenas menores de 5 años, según el informe mensual de vacunación, Se complementó el esquema de vacunación de acuerdo a la edad.

En la implementación de programas de promoción y atención en control prenatal de las mujeres en embarazo, se realizó inducción a la demanda de control prenatal, en los centros de atención.

En la realización de programas de asistencia prioritaria para la atención al adulto mayor, se desarrollaron talleres de vejez y envejecimiento y promoción de estilos de vida saludables en la comuna Villasantana, comuna San Joaquín, comuna ferrocarril y comuna Consota, con la participación de 927 indígenas.

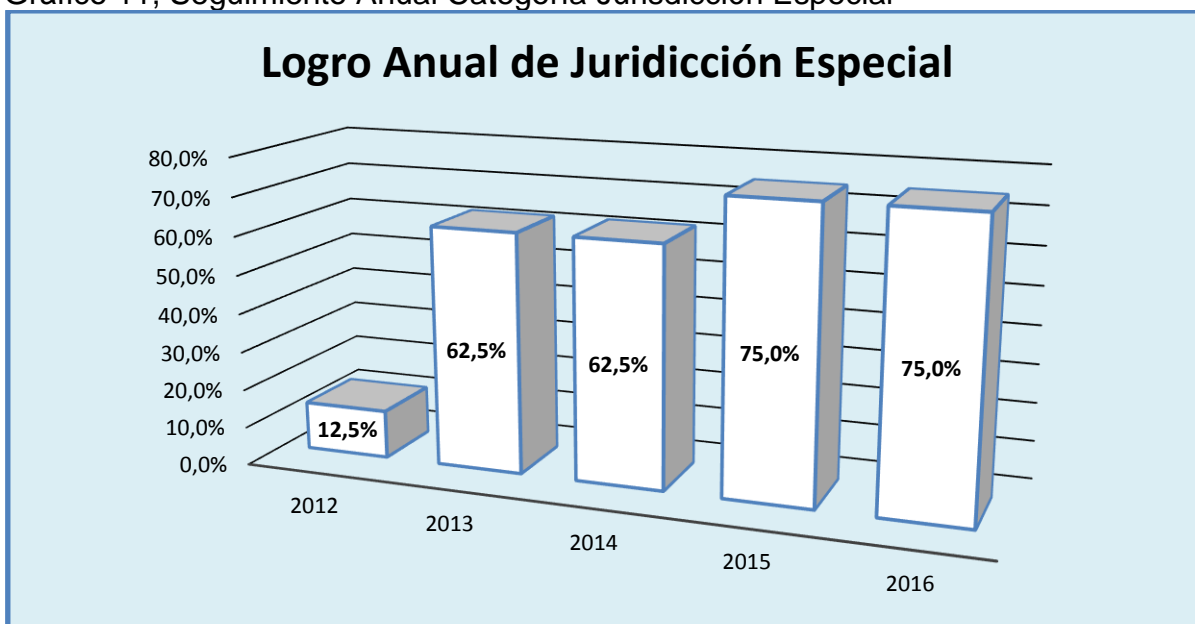
Mediante el programa Escuela Saludable el cual busca contribuir con el mejoramiento de las competencias para los procesos de enseñanza y aprendizaje en estilos de vida saludable, a través de la incorporación de prácticas saludables en el proyecto educativo institucional, se desarrollaron acciones de capacitación en prácticas claves AIEPI, talleres de estilos de vida saludables e implementación de la hora saludable.



7.7. Jurisdicción Especial Indígena

OBJETIVO: Promover, difundir, adoptar e implementar la norma jurídica correspondiente a la jurisdicción especial.

Gráfico 11, Seguimiento Anual Categoría Jurisdicción Especial



Fuente: Secretaría de Planeación - Observatorio de Políticas Públicas

La categoría de jurisdicción especial indígena presenta un cumplimiento promedio de sus acciones del 75%, seis (6) de las ocho(8) acciones tienen un cumplimiento del 100% y las dos (2) restantes con logro de 0%. Las acciones que no presentan logro son: la primera es la Construcción de tambo para sanación y reflexión, esta acción no se ha podido realizar, ya que la administración municipal no cuenta con recursos económicos ni físicos para realzar esta construcción; la segunda es la “elaboración y publicación de un documento con interpretación jurídica sobre el principio de la diversidad étnica y cultural para la interculturalidad”, esta gestión está



a cargo de la secretaría de desarrollo social y político, quien manifiesta que se han tenido actividades preliminares en la construcción del documento, el cual será terminado para el periodo 2017.

Tabla 10, Seguimiento 2016 Categoría Jurisdicción Especial

ESTRATEGIA	ACCIONES RECOMENDADAS EN LA POLÍTICA	INDICADOR DE LA POLÍTICA	META DE LA POLÍTICA 2016	EJECUCIÓN 2016	EJECUCIÓN ACUMULADA AL 2016	LOGRO DEL INDICADOR AL 2016
Preservación de la identidad y tradición en aspectos pertinentes al Fortalecimiento de JEI	1. Capacitación a guardia indígena en técnicas de seguridad y en derechos humanos	Número de capacitaciones realizadas	1	1	1	100%
Sensibilización a los administradores de justicia y comunidad en general en torno a la JEI	2. Sistematización y publicación de modulo en Jurisdicciones especiales indígena	Módulo sistematizado	1	1	1	100%
Preservación de la identidad y tradición en aspectos pertinentes al Fortalecimiento de JEI	3. Construcción de tambo para sanación y reflexión	tambo construido	1	0	0	0%
	4. Formulación y puesta en marcha de Programa de Promoción y difusión de la ley de Origen, el Derecho Mayor, Derecho Propio y la Ley Karavi	Programa formulado y en funcionamiento	1	1	1	100%
	5. Formulación y difusión de Programa de formación en los temas de: autonomía, unidad, cultura y territorio	Programa formulado y en funcionamiento	1	1	1	100%
Integración y armonización entre el Sistema Jurídico Ordinario y la Jurisdicción Especial Indígena.	6. Sensibilización a los administradores de justicia en la Justicia y la comunidad en general de la Jurisdicción Especial Indígena en el Sistema Judicial Nacional	Sensibilización realizada	1	1	1	100%
	7. Elaboración y publicación de documento con Interpretación jurídica sobre el principio de la diversidad étnica y cultural para la interculturalidad	Documento publicado	1	0	0	0



	8. Creación de comité para administración de justicia indígena	Comité creado y en funcionamiento	1	1	1	100%
--	----------------------------------------------------------------	-----------------------------------	---	---	---	------

Fuente: Secretaría de Planeación - Observatorio de Políticas Públicas

Inversión Año 2016: \$19.097.920

Población atendida Año 2016: 63 personas.

Actividades Realizadas Año 2016:

La ejecución de las acciones de esta categoría para en el año 2016 fueron desarrolladas por la secretaría de desarrollo social y político, la cual desarrollo las siguientes actividades:

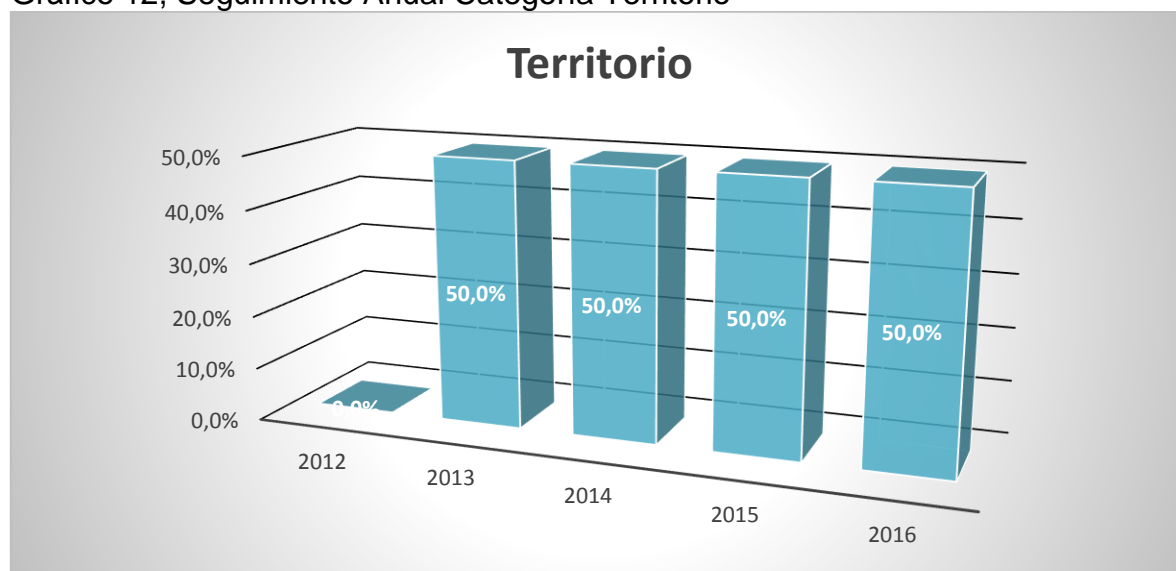
- Se capacitó a 20 integrantes de la guardia indígena sobre la normatividad que rigen la cultura indígena.
- Se llevó a cabo proceso de recopilación y análisis de información para elaborar el módulo en jurisdicción especial indígena.
- Sensibilizaciones a la población indígena sobre el derecho mayor indígena y ley 89 de 1890.
- Sensibilización a la población indígena en temas de unidad territorio y cultura.
- Se realizaron 4 visitas a las casas de justicia de villa santana y cuba para difundir la justicia especial indígena.
- Conjuntamente con el comité para administrar la justicia indígena se realizaron operativos de residencias con el fin de identificar niños y niñas indígenas en estado de vulnerabilidad de derechos.



7.8. Territorio

OBJETIVO: Generar las condiciones adecuadas a partir de una política de reubicación que garantice condiciones favorables de vida para las comunidades indígenas.

Gráfico 12, Seguimiento Anual Categoría Territorio



Fuente: Secretaría de Planeación - Observatorio de Políticas Públicas

Esta categoría es la más corta del plan de vida indígena compuesta solo por dos acciones, la primera tiene que ver con la realización de un estudio de disponibilidad de tierras rurales bajo condiciones favorables para el desarrollo social, económico, político y cultural de las comunidades indígenas, con servicios públicos, salud, y educación de la comunidad indígena; en esta actividad el estudio se viene desarrollando en el Municipio de Pereira con la búsqueda de tierras bajo este tipo de condiciones; la segunda acción tiene que ver con la adquisición del predio elegido, en este caso para el año 2016 no se ha tenido aun la compra del predio, por lo cual la categoría presenta un avance del 50% al año 2016, la comunidad



indígena cuenta con una disponibilidad presupuestal para la compra del predio de 780 millones de pesos, otorgada desde el orden nacional.

Tabla 11, Seguimiento 2016 Categoría Territorio

ESTRATEGIA	ACCIONES RECOMENDADAS EN LA POLÍTICA	INDICADOR DE LA POLÍTICA	META DE LA POLÍTICA 2016	EJECUCIÓN 2016	EJECUCIÓN ACUMULADA AL 2016	LOGRO DEL INDICADOR AL 2016
Estudio para la identificación áreas aptas para reubicación	1. Estudio de disponibilidad de tierras rurales bajo condiciones favorables para el desarrollo, social, económico, político y cultural de las comunidades indígenas - servicios públicos, salud, educación de la comunidad indígena	Estudio realizado	1	1	1	100%
Programa para la reubicación	2. Adquisición de tierras rurales para programa de reubicación bajo condiciones favorables de acuerdo a los requerimientos de la comunidad y al estudio realizado	Tierras adquiridas	1	avance en asignación de presupuesto y recuperación de expediente de postulación de tierras	0	0%

Fuente: Secretaría de Planeación - Observatorio de Políticas Públicas

8. Articulación de la Política Pública Plan de Vida Indígena con el Plan de Desarrollo Municipal 2016-2019.

La ejecución de la política pública plan de vida indígena, se realiza a través de los planes de acción del plan de Desarrollo, ya que la política no cuenta con un presupuesto propio, ni un rubro presupuestal adecuado para su ejecución; durante la vigencia 2016 se ejecutaron las acciones a través de las siguientes líneas, programas, subprogramas y proyectos del “plan de desarrollo Pereira capital del eje”.



Tabla 12, Ejecución a través del Plan de Desarrollo

Líneas	Programa	Subprograma	Nombre del Proyecto	Recursos ejecutados en la Política por Fuente de Financiación				
				Propios	SGP	D.F	Otros Rec	Total de Recursos
Desarrollo Social, Paz Y Reconciliación	Capacidades Para El Disfrute De Derechos Para Grupos Poblacionales	Minorías Étnicas Visibles	Implementación de estrategias enfocadas al bienestar y desarrollo de la población indígena del municipio de Pereira	135.761.450	17.000.000			152.761.450
Pereira Educada y Educadora	Educación de Calidad	Educación para todos	Implementación del acceso, cobertura y la inclusión, Pereira, Risaralda, Occidente		3.203.872.075			3.203.872.075
Desarrollo Social, Paz Y Reconciliación	Salud Pública Y Social	Instituciones Y Hogares Saludables	Mejoramiento de la salud en los entornos familiares y comunitarios del Municipio de Pereira.	9.649.000				9.649.000
Pereira Educada Y Educadora	Pereira Ciudad Activa	Actividad Física, Recreación Y Deporte	Implementación de programas de actividad física, deporte y recreación en el Municipio de Pereira		35.530.006			35.530.006
Hábitat, Ambiente y territorio	Hábitat Social	Mas Vivienda Social	Fortalecimiento del Hábitat social en el Municipio de Pereira	13.000.000	223.857.200			236.857.200
Total				\$ 158.410.450	\$ 3.480.259.281	\$ 0	\$ 0	\$ 3.638.669.731

Fuente: Secretaría de Planeación - Observatorio de Políticas Públicas

Como se puede apreciar en el cuadro anterior la ejecución de las acciones de la política pública de discapacidad se realiza a través de 3 Líneas estratégicas, 5 programas, subprogramas y proyectos, con una inversión total de \$ 3.638.669.731 pesos, discriminados así: \$158.410.450 invertidos con recursos propios, \$3.480.259.281 por sistema general de participaciones.



9. Principales dificultades, logros y retos que han manifestado algunas entidades en la implementación de la política pública de plan de vida indígena.

Secretaría de Desarrollo Social y Político:

- Las diferentes secretarías presentan dificultades a la hora de ejecutar acciones y desconocen la política pública plan de vida indígena.
- La población indígena se compone de cuatro etnias con intereses diferentes.
- Las metas trazadas en la política pública se ven reflejadas en el plan de desarrollo y plan de acción pero no son contundentes para el cumplimiento de la política.
- Hay resistencia y diferencias en la comunidad indígena.
- El presupuesto asignado no impacta en la población indígena.
- Se caracteriza la población que se atiende.
- Hay Conocimiento de sus aspiraciones y necesidades.
- Se realizó la recuperación de la casa indígena.
- Mejorar la difusión de la política pública.
- Realizar la revisión y actualización de la PP.

Secretaría de Educación:

- Recursos financieros y jurídicos para establecer la coordinación de etno educación Indígena contenida en el plan de vida indígena.
- Existe un reconocimiento del acuerdo municipal que reconoce y establece la política pública de las comunidades indígenas del municipio de Pereira.

Secretaría de Vivienda Social:

- El municipio de Pereira no cuenta con una base de datos actualizada del total de la población indígena del municipio.
- La asignación de los subsidios de vivienda gratuita que se entregaron en el municipio de Pereira, fueron realizados por el gobierno nacional, por lo tanto los criterios de selección no coincidieron con el cumplimiento de las políticas públicas, porque el gobierno nacional dio prioridad a las víctimas del conflicto armado.
- En la asignación de beneficiarios para mejoramiento de vivienda por recursos de Prosperidad Social está sujeto a verificaciones técnicas de cada una de



las personas que se postulan, al momento de realizar las verificaciones estas no cumplen con los requisitos técnicos establecidos por la entidad.

- Hay que lograr articular con entidades del orden nacional que en el momento de realizar postulaciones y seleccionar beneficiarios tengan presente el enfoque diferencial de la población intervenida.
- Avanzar en la consolidación de un sistema de información que en tiempo real permita identificar en materia de postulantes y beneficiarios aquellos que tengan una condición especial.
- Hacer más estrictos los procesos de postulación de beneficiarios en los mejoramientos de vivienda, en modelos como el de presupuesto participativo, para que este no sea un factor más de exclusión.

10. Conclusiones y Recomendaciones

- La política pública de plan de vida indígena al año 2016 tiene un logro promedio de sus metas del 66.3%, con un avance neto del 33.1%, presentando un incumplimiento en su avance del 16.9%, ya que la meta para el periodo 2016 era tener un avance del 50%, razón por la cual la administración municipal debe de crear estrategias a partir de las dificultades encontradas para mejorar el cumplimiento; por lo que se pide evaluar rápidamente esta política para detectar los cuellos de botella y mejorar su implementación.
- La Secretaría de Cultura antes el Instituto de cultura (en liquidación), no reportaron los logros en las metas establecidas, ni las actividades desarrolladas, para el periodo 2016.
- En el informe de seguimiento 2016, presenta 25 metas con logro en 0%, el cual se recomienda realizar rápidamente una revisión de las acciones e indicadores con las entidades responsables de su ejecución.
- No se evidencia articulación entre las entidades para la ejecución de las acciones propuestas en el Plan de Vida Indígena.
- Con la reestructuración administrativa y el cambio de funciones de las entidades, se debe convocar a un comité para reasignar las responsabilidades de las acciones del Plan de Vida Indígena.



- La secretaria de Recreación y Deporte en esta política pública continúa implementado muy bien su programa focalizando las actividades a la población indígena, realizando cada año los juegos autóctonos de los indígenas y desarrollando los programas institucionales de la Secretaria.
- La categoría de empleo es con la de mayor logro en el año 2016 con el 97% de cumplimiento de sus metas establecidas, gracias que a través del centro de empleo y los centros de desarrollo empresarial se viene adelantando las actividades articuladas a las del plan de Vida Indígena.
- La categoría de Participación y Derechos la ejecuta la Secretaria de Desarrollo social y Político, la cual viene adelantando las actividades a través del proyecto de Indígenas, focalizando sus actividades en la comunidad indígena, solo hay dos acciones que no cuentan con logro (Dotación casa Indígena y los programas de formación para el consejo Indígena), las acciones restantes son cumplidas en un 100%.
- La categoría de Educación con respecto a las demás, es la con menor logro en el año 2016, con un 30% en su cumplimiento de sus metas, se recomienda a la Secretaría de Educación asignar un coordinador para que formule y ejecute un plan etno educativo para la población indígena, que gestione recursos físicos y económicos en el desarrollo de las acciones contempladas en el Plan de Vida Indígena; de igual forma se recomienda implementar el Sistema de Políticas Públicas SPP dispuesto por el Observatorio de Políticas Públicas, para sistematizar las acciones realizadas y caracterizar la población atendida, que se diferencie por etnia, condición, género y edad.
- La categoría de vivienda presenta un cumplimiento de sus logros del 59.2%, se recomienda estructurar las acciones y metas propuestas ya que se sale de la gobernabilidad de la administración municipal, debido a que las asignaciones de los subsidios de vivienda se realizan directamente desde el Ministerio y no los realiza la Alcaldía municipal.
- Uno de los problemas para el desarrollo de las actividades es en la categoría de Salud, es el reconocimiento de la medicina ancestral y el reconocimiento



de las incapacidades médicas de la comunidad, ya que se sale de la gobernabilidad del municipio de Pereira, por lo que este tema debe de trasladarse al Ministerio de Salud y la protección social, se recomienda ajustar estas acciones y las metas propuestas.

- La categoría de Jurisdicción Especial Indígena presenta un logro del 75% en sus metas establecidas, ya que hay dos acciones que no se han podido desarrollar por la falta de recursos, en especial para la construcción del tambo para la reflexión.
- La categoría de Territorio presenta un logro de sus metas del 50%, ya que se cuenta con los estudios para la asignación de tierras a la comunidad indígena y se tiene un presupuesto de 780 millones del orden nacional, el proceso de compra y asignación a la comunidad será previsto para las vigencias 2017 y 2018.