



PEREIRA
Gobierno de la Ciudad
CAPITAL DEL EJE

MÁS
SALUD



INFORME **DE GESTIÓN** **A TERCER TRIMESTRE** **2022**



PEREIRA
Gobierno de la Ciudad
CAPITAL DEL EJE

MÁS
SALUD

**SECRETARÍA DE SALUD PÚBLICA
Y SEGURIDAD SOCIAL DE PEREIRA**

EJECUCIÓN **PRESUPUESTAL**

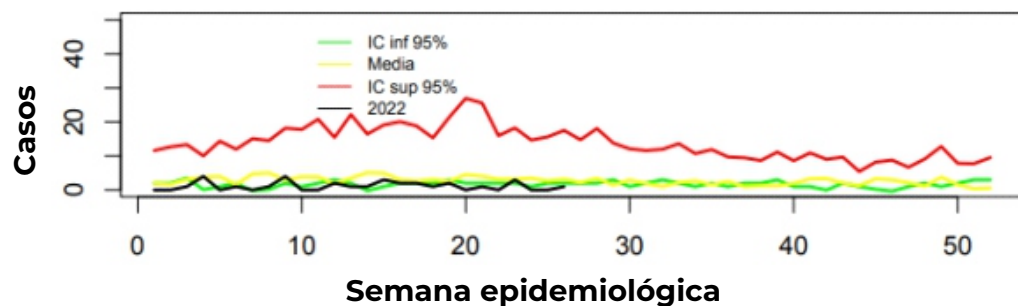
POR SUBCUENTA DEL FONDO MUNICIPAL DE SALUD 2021

SUBCUENTA	PRESUPUESTADO	COMPROMISOS	%
FUNCIONAMIENTO	1.619.700.000	718.059.772	44%
SUBSIDIO A LA DEMANDA	231.855.822.679	199.511.171.680	86%
PRESTACIÓN DE SERVICIOS A LA POBLACIÓN NO AFILIADA	2.047.182.308	1.985.726.391	97%
SALUD PÚBLICA	11.488.156.791	10.495.621.55	91%
OTROS GASTOS	12.623.116.938	10.603.149.584	84%
TOTAL	<u>259.633.978.715</u>	<u>223.313.728.983</u>	<u>86%</u>



DIRECCIÓN **OPERATIVA** **DE SALUD PÚBLICA**

PROGRAMA ENFERMEDADES TRANSMITIDAS POR VECTORES Y ZOONOSIS



INDICADORES DE BIENESTAR

- Tasa de letalidad por dengue 0
- Tasa de incidencia por rabia humana 0
- Tasa de mortalidad por Leptospirosis 0
- Tasa de mortalidad autóctona por Malaria 0

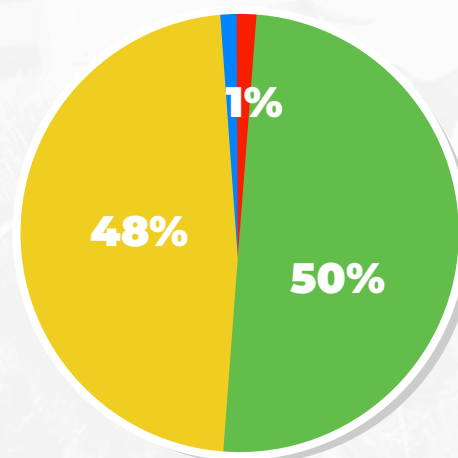
PRODUCTOS

- Viviendas inspeccionadas - índices aélicos 40.612
- Control larvario a depósitos y sumideros 9.741
- Viviendas con búsqueda activa de casos de malaria 7.885
- Vacunaciones antirrábicas de caninos y felinos 37.300

PROGRAMA ENFERMEDADES TRANSMITIDAS POR ALIMENTOS

INDICADOR DE PRODUCTO	META 2022
Porcentaje de establecimientos de interés sanitario con concepto sanitario favorable	50,5%

3.590 establecimientos de interés sanitario visitados, **1.812** con concepto sanitario favorable.



- Desfavorable
- Favorable
- Favorable con requerimientos
- Inactivo

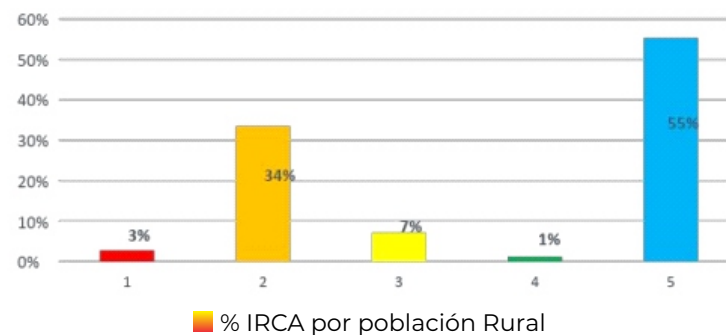
PROGRAMA AGUA POTABLE Y SANEAMIENTO

RESULTADOS VIGILANCIA DE LA CALIDAD DEL AGUA

Se llevó a cabo la inspección, vigilancia y control sanitario al **100%** de los sistemas de suministro de agua para consumo humano existentes en el municipio de Pereira.

# ACUEDUCTOS	RIESGO	# POBLACIÓN	# IRCA POR POBLACIÓN RURAL	# IRCA POR POBLACIÓN RURAL
4	Inviabile sanitariamente	1.990	3%	2,8%
18	Riesgo alto	24.221	34%	33,5%
12	Riesgo medio	5.171	7%	7,2%
1	Riesgo bajo	881	1%	1,2%
22	Sin riesgo	39.933	55%	55,3%
57	TOTAL	72.196		

% IRCA POBLACIÓN RURAL

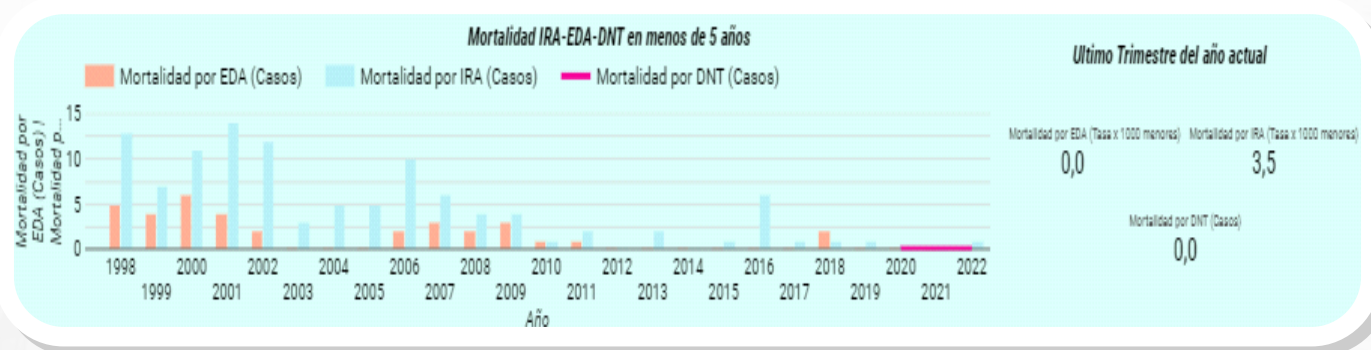


PROGRAMA

SEGURIDAD

ALIMENTARIA

SALUD INFANTIL



INDICADORES DE BIENESTAR

- Tasa de mortalidad por EDA **0**
- Nº de brotes por enfermedades transmitidas por alimentos **0**
- Apertura de salas de lactancia materna
(**22** salas, **3** durante esta vigencia en: Comercializadora Santander, Aeropuerto y Estadio Hernán Ramírez Villegas).
- Valoración antropométrica **15.238** en menores de 18 años .
- Vigilancia al **100%** de eventos de salud pública.
- Asistencia Técnica del Acuerdo 043 a I.E. en Tienda Escolar Saludable

PROGRAMA **GESTIÓN** DEL RIESGO

IMPLEMENTACIÓN DEL SEM



Continúa en operación la Central de Despacho del SEM en el 123.

- **38** ambulancias disponibles.
- Componente de IVC continúa operando.
- Operativos en campo
- **76** Visitas en el programa Hospital Seguro

En el 2022, se han implementado los siguientes componentes:

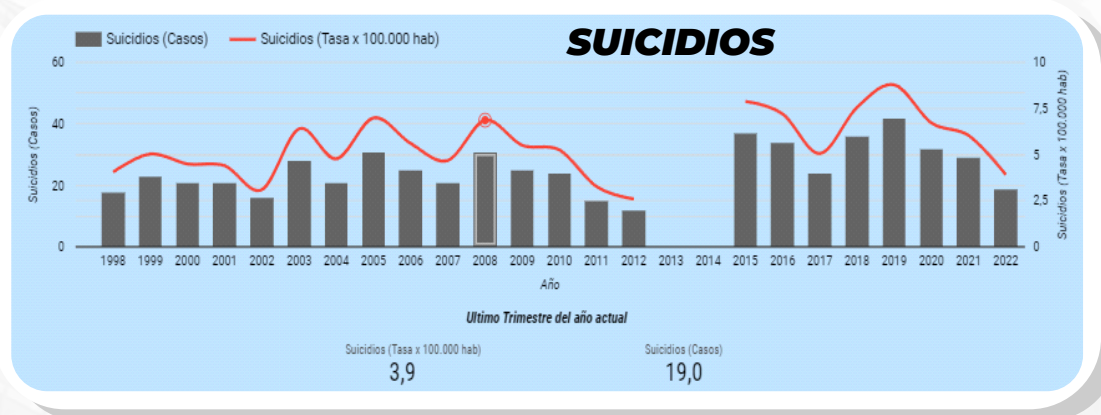
- Primer respondiente comunitario a emergencias.
- Articulación con EMRE y PLGRD.
- Verificación del Plan de Atención en Salud al **100%** de los eventos de aglomeración (**102** en total).



ENTORNOS **SALUDABLES**

Caracterización de **7.943** familias desde los ambientes físico, psicosocial y conocimientos y prácticas en la estrategia mejoramiento de la salud en entornos familiares y comunitarios.

SALUD **MENTAL** **Y CONVIVENCIA** **SOCIAL**

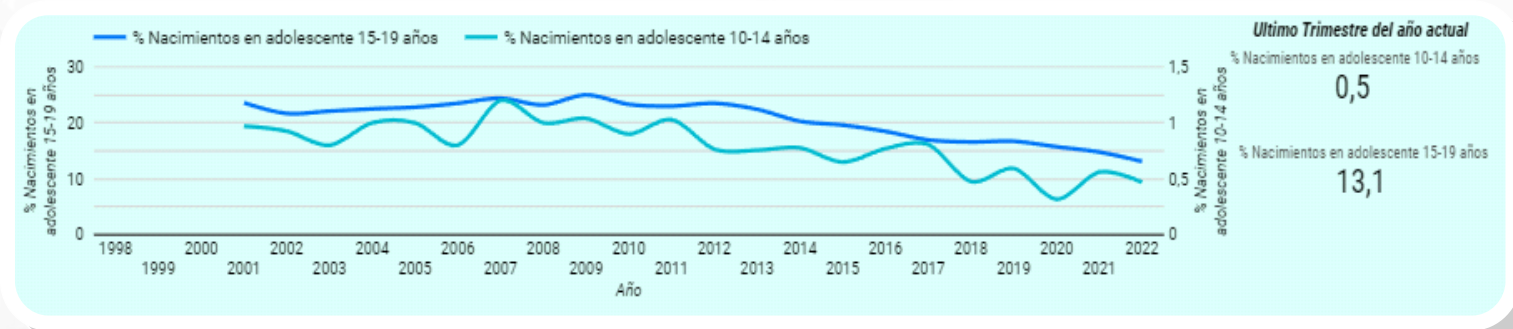


PRODUCTOS

- Estrategia Colores para la Vida: benefició a 2.135 personas.
- 1.399 beneficiados ZOE y/o ZOU en SPA.
- Actividades pedagógicas en nuevas masculinidades 2.102 personas beneficiadas.
- Se logró fortalecer a 300 gestores en salud mental.
- Habilidades para la vida con 4.937 beneficiados.

SALUD **SEXUAL** **Y REPRODUCTIVA**

TABLERO DE INDICADORES EPIDEMIOLÓGICOS DEL MUNICIPIO DE PEREIRA **SALUD INFANTIL - NATALIDAD**



INDICADORES DE BIENESTAR

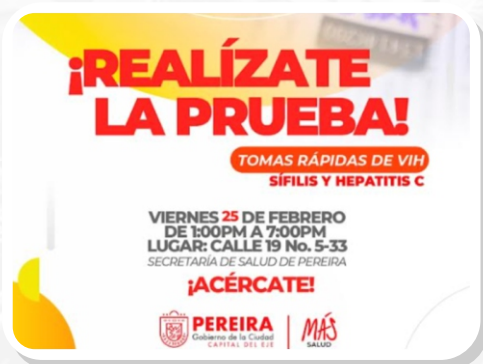
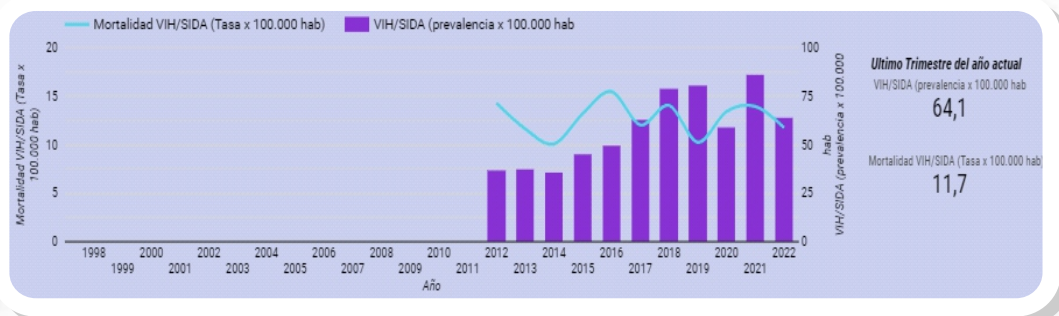
- Razón de mortalidad materna (por 100.000 nacidos vivos): **18,1**

PRODUCTOS

- Vigilancia al **100%** de eventos de salud pública.
- Asistencia técnica en salud materna IPS y EAPB: **52** Visitas (**34** de primera vez y **18** de seguimiento).
- Estrategia Sexualidad con Sentido en las I.E. priorizadas (**50** I.E.).

SALUD SEXUAL Y REPRODUCTIVA

VIH SIDA

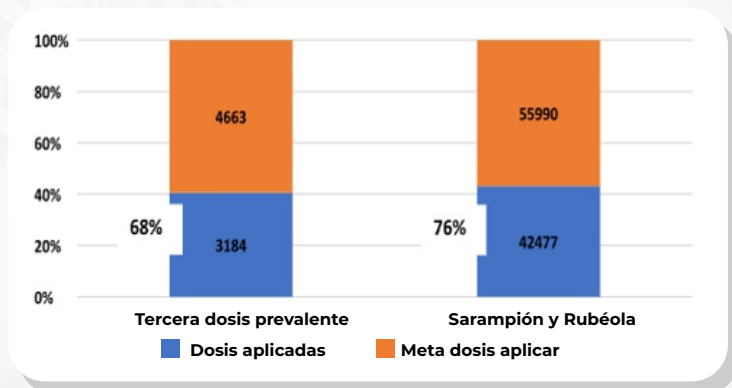


PRODUCTOS

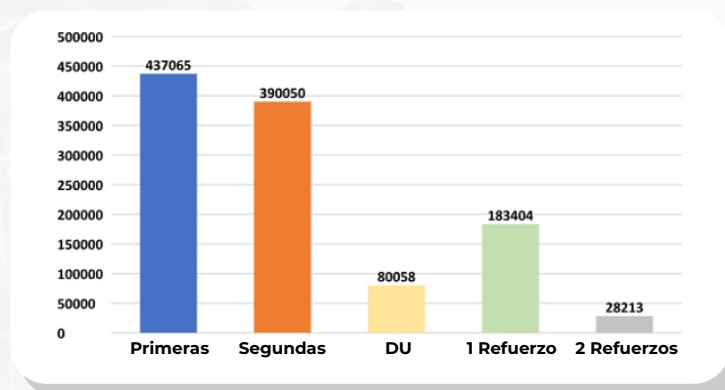
- Promoción diagnóstico temprano de VIH, SÍFILIS Y HEPATITIS BYC, con un total de **5.639** personas tamizadas.
- **234** talleres educativos en comunidad indígena con énfasis en maternidad segura, prevención de ITS y planificación familiar.

PROGRAMA ENFERMEDADES INMUNOPREVENIBLES Y PREVALENTES

**DOSIS ADMINISTRADAS DE TERCERAS
DE PENTAVALENTE Y SARAMPIÓN
Y RUBÉOLA AL 30 DE SEPTIEMBRE 2022**



**VACUNACIÓN COVID
AL 30 DE SEPTIEMBRE**



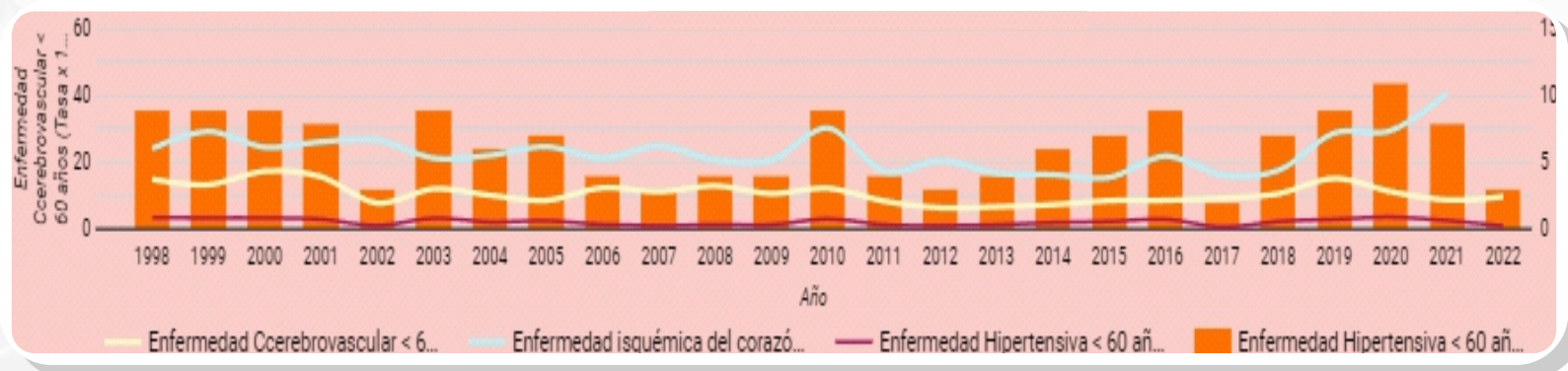
No se han presentado muertes a causa de enfermedades inmunoprevenibles en lo corrido del 2022

- **1.829** pruebas COVID (búsquedas activas comunitaria e institucional)
- BÚSQUEDA ACTIVA INSTITUCIONAL **8.894** personas intervenidas (CBA, Personas Privadas de la Libertad, fundaciones, albergues, etc).

DIMENSIÓN ENFERMEDADES CRÓNICAS NO TRANSMISIBLES



MORTALIDAD POR ENFERMEDADES CEREBRO - CARDIOVASCULAR



PRODUCTOS


- Personas mayores de 18 años caracterizadas en los nodos CARMEN.
- Personas de la estrategia RBC en los NODOS comunitarios.
- Ampliación de la estrategia a zona rural.

PROGRAMA RIESGO QUÍMICO

- Acciones de IVC en **667** establecimientos de interés.
- **255** visitas a fincas y predios con cultivos donde se aplican plaguicidas con contenido de organofosforados y carbamatos.
- **258** pruebas de acetilcolinesterasa en sangre.

PROGRAMA RIESGO LABORAL

- **2.343** Registros de caracterización de trabajadores informales.
- **3.909** Personas sensibilizadas en promoción y prevención de riesgos laborales.



SALUD **PÚBLICA** **PRESTACIÓN** **DE SERVICIOS**



Se ha dado continuidad en la cobertura de IPS públicas y privadas con asistencia técnica en los componentes del Sistema Obligatorio de Garantía de la Calidad, implementación del programa de Seguridad del Paciente y Política de Humanización; con corte a 30 de septiembre del año 2022 se han visitado **216** IPS. Obteniendo la SSPYSS un **reconocimiento por el liderazgo** en el trabajo en estos temas.



DIRECCIÓN **OPERATIVA** **DE** **ASEGURAMIENTO**

VIGILANCIA, CONTROL Y ASEGURAMIENTO EN SALUD

COMPOSICIÓN DE LA AFILIACIÓN AL RÉGIMEN SUBSIDIADO

ENTIDAD SUBSIDIADO	USUARIOS
ASOCIACIÓN MUTUAL LA ESPERANZA - ASMET SALUD	60.548
CAJA DE COMPENSACIÓN FAMILIAR DEL CHOCÓ - COMFACHOCÓ	1
COMFENALCO VALLE -CM	2.515
COMPENSAR E.P.S. -CM	3.591
COOPERATIVA DE SALUD Y DESARROLLO INTEGRAL ZONA SUR ORIENTAL DE CARTAGENA - COOSALUD -CM	298
COOPERATIVA DE SALUD Y DESARROLLO INTEGRAL ZONA SUR ORIENTAL DE CARTAGENA LTDA - COOSALUD E.S.S.	12.949
EPS SANITAS - CM	9.957
EPS Y MEDICINA PREPAGADA SURAMERICANA S.A -CM	18.090
FAMISANAR E.P.S. LTDA - CAFAM - COLSUBSIDIO -CM	6.303
NUEVA EPS S.A.	6.924
NUEVA EPS S.A. -CM	10.911
PIJAOS SALUD EPSI	715
SALUD TOTAL E.P.S. -CM	43.397
SERVICIO OCCIDENTAL DE SALUD - S.O.S. S.A. -CM	13.046
TOTAL	189.245

RÉGIMEN SUBSIDIADO 189.245

COMPOSICIÓN DE LA AFILIACIÓN AL RÉGIMEN CONTRIBUTIVO

ENTIDAD CONTRIBUTIVO	USUARIOS
ASOCIACIÓN MUTUAL LA ESPERANZA - ASMET SALUD -CM	5.002
COMFENALCO VALLE	850
COMPENSAR E.P.S.	2.238
COOPERATIVA DE SALUD Y DESARROLLO INTEGRAL ZONA SUR ORIENTAL DE CARTAGENA - COOSALUD	2.054
COOPERATIVA DE SALUD Y DESARROLLO INTEGRAL ZONA SUR ORIENTAL DE CARTAGENA - COOSALUD E.S.S. -CM	707
E.P.S. SANITAS	36.152
EPS Y MEDICINA PREPAGADA SURAMERICANA S.A	81.865
FAMISANAR E.P.S. LTDA - CAFAM - COLSUBSIDIO	6.024
FONDO PASIVO SOCIAL DE LOS FERROCARRILES NACIONALES	187
NUEVA EPS S.A.	68.686
NUEVA EPS S.A. -CM	388
PIJAOS SALUD EPSI -CM	187
SALUD TOTAL S.A.	115.898
SERVICIO OCCIDENTAL DE SALUD - S.O.S. S.A.	54.017
TOTAL	374.255

RÉGIMEN CONTRIBUTIVO 374.255

VIGILANCIA, **CONTROL** Y ASEGURAMIENTO EN SALUD



Se han realizado **6** jornadas descentralizadas de afiliación en salud, **2** de ellas con migrantes venezolanos; **2** más en las comunas San Joaquín y del Café y las otras **2**, en los corregimientos de Arabia y Altagracia, con **2.913** personas beneficiadas.

VIGILANCIA, **CONTROL** Y ASEGURAMIENTO EN SALUD



Veedurías en Salud: 119 actividades educativas dirigidas a 481 veedores en salud.

Copaco Municipal: 3 reuniones, una trimestral.

Semilleros Juveniles: 25 grupos con un total de 238 preadolescentes y adolescentes.

Defensor de la Salud: 756 casos recepcionados.

Población Pobre No Asegurada: 579 personas atendidas con servicios de baja complejidad.

COMUNICACIONES

COMUNICACIONES

995 PRODUCTOS COMUNICATIVOS

Comunicados: 153

Cuñas: 54

Diseños: 660

Videos: 128





PARA RESALTAR

La **Secretaría de Salud Pública y Seguridad Social de Pereira**, quiere exaltar que mediante resolución 325 del 24 de junio del 2022, el municipio de Pereira, **es notificado como el municipio que alcanzó el primer puesto en la evaluación de la capacidad de gestión de los municipios certificados de Risaralda**, evaluación adelantada por la Secretaría de Salud Departamental en el marco de la Ley 715 del 2001, alcanzando una calificación del 96,5 sobre 100.

MÁS
SALUD



PEREIRA

Gobierno de la Ciudad
CAPITAL DEL EJE

MÁS
SALUD

¡GRACIAS!