

•

INFORME DE GESTIÓN • VIGENCIA 2022



PEREIRA
Gobierno de la Ciudad
CAPITAL DEL EJE

MÁS
SALUD



EJECUCIÓN PRESUPUESTAL **DEL** **FONDO MUNICIPAL DE SALUD**



SUBCUENTA	PRESUPUESTADO	COMPROMISOS	%
FUNCIONAMIENTO	1.629.700.000	1.093.406.173	67,09%
SUBSIDIO A LA DEMANDA	239.032.568.956	237.723.283.227	99,45%
PRESTACIÓN DE SERVICIOS A LA POBLACIÓN NO AFILIADA	2.074.895.595	1.992.098.731	96,01%
SALUD PÚBLICA	11.540.189.977	10.595.014.607	91,81%
OTROS GASTOS	12.639.398.174	11.708.124.951	92,63%
TOTAL	266.916.752.701	263.111.927.690	98,57%

CONTRATACIÓN PERSONAS NATURALES Y JURÍDICAS 2022

CONTRATACIÓN PERSONAS NATURALES = 540

PROFESIONALES	306
DE APOYO	234
ADICIONES	225
PROFESIONALES	128
DE APOYO	97

CONTRATACIÓN PERSONAS JURÍDICAS = 19

CONTRATO INTERADMINISTRATIVO	3
CONVENIO INTERADMINISTRATIVO	2
CONTRATO DE SUMINISTROS	2
CONTRATO DE PRESTACIÓN DE SERVICIOS	11
CONTRATO DE CONSULTORÍA	1

FUENTE: SIIF



PEREIRA
Gobierno de la Ciudad
CAPITAL DEL EJE

MÁS
SALUD

PRODUCTOS COMUNICATIVOS DURANTE EL 2022 **2.316**

COMUNICADOS	189
CUÑAS	79
DISEÑOS	822
VIDEOS	168
SALIDAS EN MEDIOS	98
CUBRIMIENTOS DE ACTIVIDADES	960
IMPLEMENTACIÓN DE IEC	8
IEC NUEVAS DEL PLAN DE DESARROLLO: SEM, SALUD SEXUAL, ZOONOSIS	3

•

DIRECCIÓN **OPERATIVA** **DE SALUD PÚBLICA**



PEREIRA
Gobierno de la Ciudad
CAPITAL DEL EJE

MÁS
SALUD



CONDICIONES SANITARIAS ENFERMEDADES TRANSMITIDAS POR VECTORES ETV



BÚSQUEDAS ACTIVAS EN ZONAS DE MAYOR RIESGO

- ✓ **10.362** Viviendas visitadas para búsquedas activas de malaria.
- ✓ **16.500** Criaderos intervenidos (depósitos y/o sumideros).
- ✓ **50.249** Viviendas visitadas para levantamiento de índices aélicos.



CONDICIONES **SANITARIAS** ZOOONOSIS

- ✓ Mantenimiento de la estrategia de gestión integrada para el control de las ETV y las Zoonosis.
- ✓ **47.000** Dosis de vacuna antirrábica de caninos y felinos.
- ✓ **70** Talleres de control integrado de roedores plaga.



PEREIRA
Gobierno de la Ciudad
CAPITAL DEL EJE

MÁS
SALUD

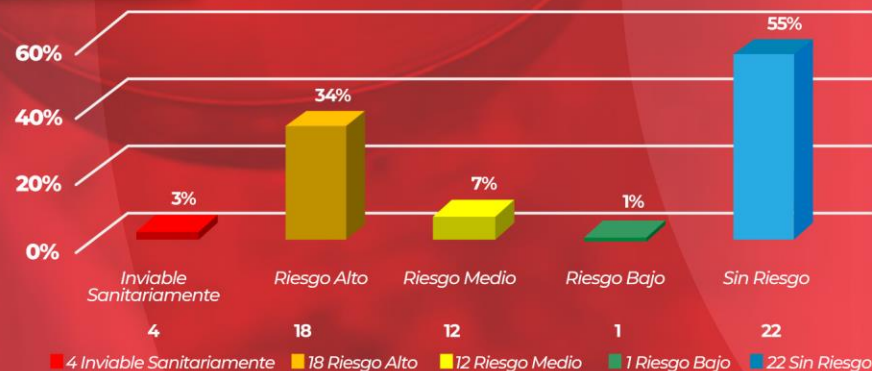
CONDICIONES SANITARIAS AGUA Y SANEAMIENTO

Inspección, Vigilancia y Control Sanitario al **100%** de los sistemas de suministro de agua para consumo humano existentes en el municipio de Pereira (57 rurales y 1 urbano).



# ACUEDUCTOS	RIESGO	# POBLACIÓN	% IRCA POR POBLACIÓN RURAL	% POBLACIÓN RURAL
4	Inviabile Sanitariamente	1.990	3%	2,8%
18	Riesgo Alto	24.221	34%	33,5%
12	Riesgo Medio	5.171	7%	7,2%
1	Riesgo Bajo	881	1%	1,2%
22	Sin Riesgo	39.933	55%	55,3%
57	TOTAL	72.196		

% IRCA POBLACIÓN RURAL



GESTIÓN DEL RIESGO

RETO



IMPLEMENTACIÓN DEL SEM

Continúa en operación la Central de Despacho del **SEM en el 123** con personal de Tecnología en Atención Prehospitalaria 24 horas al día.

- ✓ Se cuenta con **38** ambulancias disponibles en posta y con GPS.
- ✓ El componente de IVC continúa operando, con personal contratado dando respuesta a las PQRS, haciendo operativos en campo.

Durante la vigencia **2022**

- ✓ Implementación del componente **7º**: Primer respondiente comunitario a emergencias.
- ✓ Implementar el componente **No. 8 del SEM**: Articulación con Estrategia Municipal de Respuesta a Emergencias EMRE y Plan Local de Salud para la Gestión Integral del Riesgo de Desastres.



PEREIRA
Gobierno de la Ciudad
CAPITAL DEL EJE

MÁS
SALUD

GESTIÓN INTEGRAL **VIGILANCIA** EN **SALUD** **PÚBLICA**

- ✓ Se realizaron visitas de asistencia técnica en SIVIGILA a **20 UPGD** priorizadas por positividad y volumen de notificación.
- ✓ Se llevaron a cabo investigaciones epidemiológicas relacionadas con los **26 brotes** ocurridos en el municipio.



PEREIRA
Gobierno de la Ciudad
CAPITAL DEL EJE

MÁS
SALUD

GESTIÓN INTEGRAL VIGILANCIA EN SALUD PÚBLICA COVID-19



ACTIVIDADES RELEVANTES:

- ✓ **BÚSQUEDA ACTIVA COMUNITARIA CASA A CASA: 296** pruebas (48 positivas, 248 negativas).
- ✓ **PROMOCIÓN Y PREVENCIÓN EMPRESAS: 46** empresas y **2.870** personas.
- ✓ **BÚSQUEDA ACTIVA INSTITUCIONAL: 1.720** pruebas (89 positivas, 1.631 negativas).
- ✓ **PROMOCIÓN Y PREVENCIÓN INSTITUCIONES EDUCATIVAS: 41** jornadas y **4.730** personas intervenidas.

SALUD INFANTIL

- ✓ Continuidad a la implementación de la estrategia de Escuelas y Colegios Saludables en **50** sedes priorizadas, **2.115** sesiones de educación en estilos, modos y comportamientos saludables con **63.003** participantes niños de primera vez: **5.504.**
- ✓ Se realizaron **3.616** acciones de promoción de la estimulación integral con énfasis en áreas perceptuales, motoras y de lenguaje, en el marco la implementación del Acuerdo **42** de **2015.**
- ✓ Durante la vigencia **2022** se logró mantener en **0** los indicadores de mortalidad por **EDA Y DESNUTRICIÓN** en menores de **5 años.**



PEREIRA
Gobierno de la Ciudad
CAPITAL DEL EJE

MÁS
SALUD



ENTORNOS SALUDABLES

Caracterización de **16.500** familias desde los ambientes físico, psicosocial y conocimientos y prácticas en la estrategia mejoramiento de la salud en entornos familiares y comunitarios.



PEREIRA
Gobierno de la Ciudad
CAPITAL DEL EJE

MÁS
SALUD



SALUD MENTAL **(CONSUMO DE SUSTANCIAS** **PSICOACTIVAS)**



- ✓ Se desarrollaron **120** actividades con **639** usuarios beneficiados, cuidadores y docentes de las Instituciones Educativas públicas y privadas, beneficiados con actividades en el marco de la estrategia Ser, Saber y Hacer en SPA y ZOE y/o ZOU en SPA.
- ✓ **89** intervenciones de prevención y promoción de la salud mental con poblaciones especiales (privados de la libertad, en proceso de reinserción, Familias en Acción, responsabilidad penal adolescente)
- ✓ Se desarrollaron **237** actividades de formación a Gestores en Salud Mental mejorando la capacidad de respuesta comunitaria en salud mental, donde se beneficiaron **1.882** personas.



PEREIRA
Gobierno de la Ciudad
CAPITAL DEL EJE

MÁS
SALUD

SALUD MENTAL y CONVIVENCIA SOCIAL



- ✓ A través del programa de atención psicosocial y salud integral a las víctimas (PAPSIVI) se beneficiaron **328** usuarios, impactando **10** grupos comunitarios y **40** familias, según indica el protocolo, fortaleciendo cada vez más la capacidad de respuesta local de la Secretaría de Salud Pública y Seguridad Social para con la población víctima.
- ✓ Orientación psicosocial al **100%** de los usuarios que demanden el servicio de escucha activa en la línea de salud mental, atención a pública y COVID.



PEREIRA
Gobierno de la Ciudad
CAPITAL DEL EJE

MÁS
SALUD

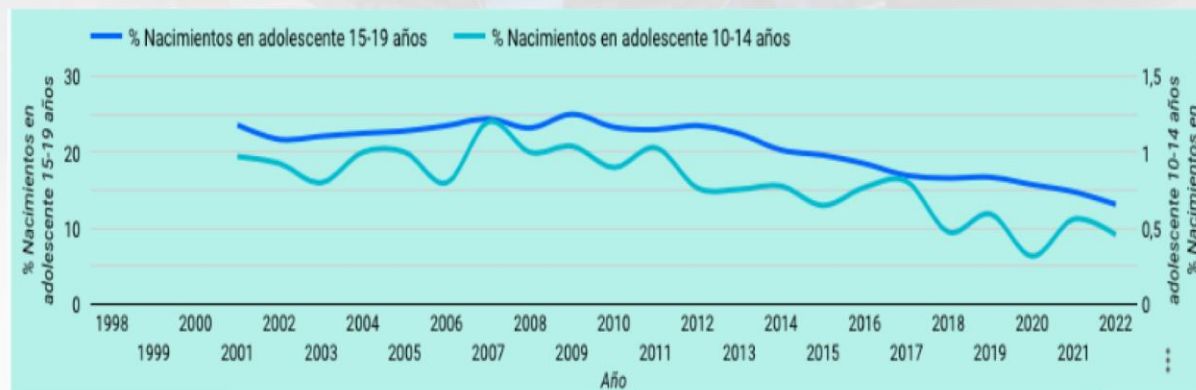
SALUD SEXUAL ^Y REPRODUCTIVA

RETO



DISMINUCIÓN DE EMBARAZOS A TEMPRANA EDAD

Se ha logrado mantener por debajo del **16%** el porcentaje de nacidos vivos de madres adolescentes, actualmente en **13.9%**.



El valor agregado ha sido la implementación de la “Estrategia Sexualidad con Sentido” que ha logrado además, de la prevención de embarazo a temprana edad, la sensibilización de niños, niñas, adolescentes y jóvenes en temas relacionados con la sexualidad responsable en el municipio de Pereira.

SALUD SEXUAL

- ✓ Alianzas estratégicas con (ENTerritorio). Tamizaje de VIH, Hepatitis B, Sífilis: se realizaron **7.804** pruebas de VIH, **4.226** de Sífilis y **4.387** de Hepatitis B.
- ✓ **485** actividades educativas con énfasis en prevención de VIH, planificación familiar, prevención de cáncer de mama y cérvix en ámbitos como academias, colegios, fundaciones, colectivos, empresas entre otros, donde se beneficiaron **8.569** personas de diferentes comunas.
- ✓ **321** actividades educativas en salud sexual y reproductiva a población indígena, donde realizaron **1.819** intervenciones con diferentes miembros de esta comunidad.



PEREIRA
Gobierno de la Ciudad
CAPITAL DEL EJE

MÁS
SALUD



TUBERCULOSIS Y LEPROA



*Se ha fortalecido la captación de personas sintomáticas respiratorias a través de la estrategia de búsqueda activa en el municipio de Pereira, priorizando población vulnerable: habitante de calle, afro, indígenas, migrantes, PPL, llevando a cabo **3.647** búsquedas activas comunitarias y **8.143** búsquedas pasivas.*



PEREIRA
Gobierno de la Ciudad
CAPITAL DEL EJE

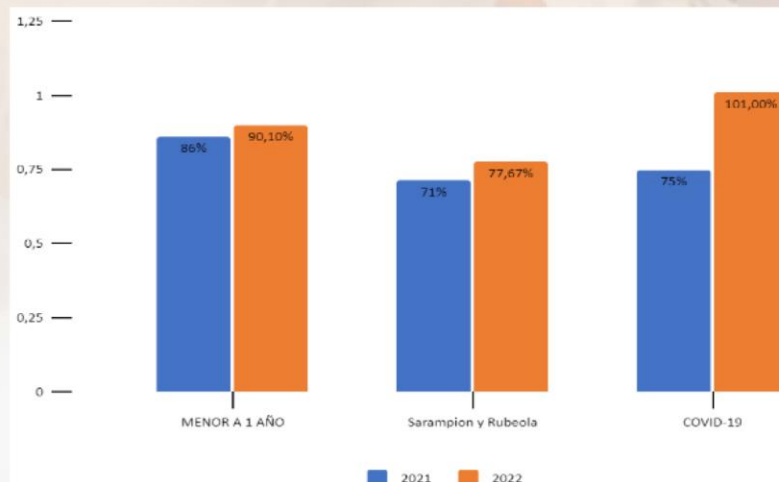
MÁS
SALUD

RETO



ENFERMEDADES INMUNOPREVENIBLES Y PREVALENTES

**BIOLÓGICOS INTENSIFICADOS
PAI 2021-2022**



Completar esquemas de vacunación con biológicos trazadores de terceras dosis a nacidos vivos del municipio de Pereira.

SEGURIDAD ALIMENTARIA

- ✓ *Visitas de Inspección, vigilancia y control (IVC) a las cafeterías y tiendas escolares en **50** instituciones educativas públicas priorizadas.*
- ✓ *Acciones de educación en salud nutricional en **50 I.E** que hacen parte de la estrategia Escuelas y Colegios Saludables (PLATO SALUDABLE), con **120** talleres promoción salud nutricional de los cuales se beneficiaron **3.294** participantes.*



SEGURIDAD ALIMENTARIA

ACCESO A RIA **EN DESNUTRICIÓN**

- ✓ Población migrante
- ✓ Apertura de salas de lactancia materna
- ✓ Búsqueda activa comunitaria a través de valoración antropométrica, se han realizado **21.927** valoraciones

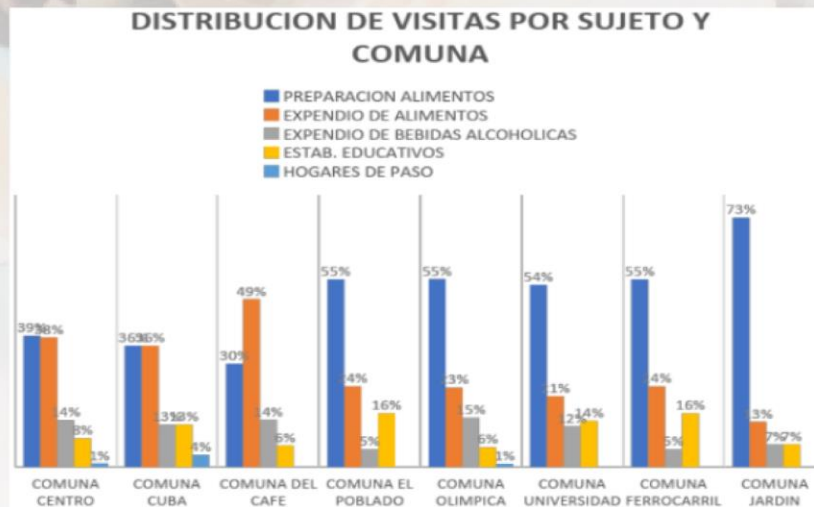


PEREIRA
Gobierno de la Ciudad
CAPITAL DEL EJE

MÁS
SALUD

ENFERMEDADES TRANSMITIDAS POR ALIMENTOS

Se capacitaron en
manipulación de
alimentos: **10759**



Para la vigencia **2022**, se visitaron **8.354** establecimientos en el municipio de Pereira (de un total de **12.415**, según censo de Cámara de Comercio) logrando una cobertura del **67,3%** del total de establecimientos. De estos establecimientos, el área de alimentos visitó **4.402**, distribuidos por tipo – sujeto.

ENFERMEDADES **CRÓNICAS** NO TRANSMISIBLES

Continuidad con el trabajo realizado en los **NODOS:**

- ✓ Estrategia **CARMEN** (20 nodos), con **2.000** personas mayores de **18 años** beneficiadas (**413** hacen parte de los nodos y **1.587** las restantes población en general).
- ✓ Estrategia **RBC**: **425** visitas domiciliarias a los usuarios caracterizados.



SALUD **BUCA**L

- ✓ Promoción de hábitos higiénicos en salud oral en **56.900** niños, niñas y adolescentes de las instituciones educativas del sector oficial del municipio.
- ✓ Capacitación y promoción en hábitos de higiene bucal al **100%** de familias caracterizadas en la estrategia de mejoramiento de entornos familiares y comunitarios, con **16.500** beneficiados.

RIESGO QUÍMICO



Se realizaron **200** pruebas de acetilcolinesterasa en sangre.

Se capacitaron/sensibilizaron **1069** aplicadores de sustancias químicas y población en general.

TIPO DE ESTABLECIMIENTOS CON VISITAS IVC	NO. ESTABLECIMIENTOS PRIORIZADOS
INDUSTRIALES	499
DEDICADOS A COMERCIALIZACIÓN DE AUTOPARTES Y SUMINISTROS DE INDUSTRIA AUTOMOTRIZ	303
ALMACENAMIENTO, COMERCIALIZACIÓN Y PREPARACIÓN DE SUSTANCIAS QUÍMICAS Y PLAGUICIDAS	121
FINCAS Y PREDIOS DÓNDE SE APLICAN PLAGUICIDAS	344



RIESGO LABORAL

- ✓ **Se realizaron 2439** registros de caracterización de trabajadores informales.
- ✓ **4315** personas fueron intervenidas y/o sensibilizadas en promoción y prevención de riesgos laborales - trabajadores informales.



PRESTACIÓN DE SERVICIOS

Reconocimiento por parte de la Secretaría de Salud Departamental por el liderazgo, empoderamiento, metodología, coberturas y avances en los componentes de Sistema Obligatorio de Garantía de la Calidad - SOGC, seguridad del paciente y humanización en salud.



PEREIRA
Gobierno de la Ciudad
CAPITAL DEL EJE

MÁS
SALUD

:

DIRECCIÓN **OPERATIVA** **DE** **VIGILANCIA** **CONTROL** **Y ASEGURAMIENTO**



PEREIRA
Gobierno de la Ciudad
CAPITAL DEL EJE

MÁS
SALUD



VIGILANCIA, CONTROL Y ASEGURAMIENTO EN SALUD



ENTIDAD SUBSIDIADO	USUARIOS	ENTIDAD CONTRIBUTIVO	USUARIOS
ASOCIACIÓN MUTUAL LA ESPERANZA - ASMET SALUD	60871	ASOCIACIÓN MUTUAL LA ESPERANZA - ASMET SALUD -COM	8231
CAJA DE COMPENSACIÓN FAMILIAR DEL CHOCÓ - COMPAFCHOCÓ	1	COMPENALCO VALLE	740
COMPENALCO VALLE -COM	3373	COMPENSAR E.P.S.	1945
COMPENSAR E.P.S. -COM	3340	COOPERATIVA DE SALUD Y DESARROLLO INTEGRAL ZONA SUR ORIENTAL DE CARTAGENA - COOSALUD	1788
COOPERATIVA DE SALUD Y DESARROLLO INTEGRAL ZONA SUR ORIENTAL DE CARTAGENA - COOSALUD -COM	311	COOPERATIVA DE SALUD Y DESARROLLO INTEGRAL ZONA SUR ORIENTAL DE CARTAGENA - COOSALUD E.S.S. -COM	903
COOPERATIVA DE SALUD Y DESARROLLO INTEGRAL ZONA SUR ORIENTAL DE CARTAGENA LTDA. - COOSALUD E.S.S.	14629	E.P.S. SANTAS	37180
E.P.S. SANTAS -COM	7545	E.P.S. Y MEDICINA PREPAGADA SURAMERICANA S.A.	82852
E.P.S. Y MEDICINA PREPAGADA SURAMERICANA S.A. -COM	17473	FAMISANAR E.P.S. LTDA - CAFAM - COLOSUDO	5893
FAMISANAR E.P.S. LTDA - CAFAM - COLOSUDO -COM	6265	FONDO PASIVO SOCIAL DE LOS FERROCARRILES NACIONALES	182
NUEVA EPS S.A.	5535	NUEVA EPS S.A.	68179
NUEVA EPS S.A. -COM	11283	NUEVA EPS S.A. -COM	673
PUJOS SALUD EPS	732	PUJOS SALUD EPS -COM	193
SALUD TOTAL E.P.S. -COM	43721	SALUD TOTAL S.A.	115779
SERVICIO OCCIDENTAL DE SALUD - S.O.S. S.A. -COM	12714	SERVICIO OCCIDENTAL DE SALUD - S.O.S. S.A.	53648
TOTAL	191119	TOTAL	375231



PEREIRA
Gobierno de la Ciudad
CAPITAL DEL EJE



VIGILANCIA, CONTROL Y ASEGURAMIENTO EN SALUD

Posicionamiento de la Participación Social en Salud en el municipio a través de:

- ✓ **Veedurías en Salud:** Conformadas en **220** grupos satélites de veedurías en salud
- ✓ **Copaco Municipal:** Conformado por **9** integrantes representando los diferentes gremios y asociaciones.
- ✓ **Asociación de Usuarios:** Conformado por **63** integrantes
- ✓ **Semilleros Juveniles:** Conformado por **29** grupos de la zona urbana y rural con un total de **172** participantes

SECRETARÍA DE
SALUD

#MásConectadosContigo

Conoce nuestros canales de comunicación:

Línea de orientación a los ciudadanos:
324 8307

Línea del Defensor de la Salud:
322 861 5709

Línea de atención COVID:
312 392 1607

Línea de atención Salud Mental:
322 861 5710

Servicios del Defensor de la Salud:
defensorsalud@pereira.gov.co

Recepción de Peticiones, Quejas, Reclamos o Sugerencias:
pqrs-salud@pereira.gov.co

HORARIO DE ATENCIÓN

- Lunes a viernes
- De 7:00 a. m. a 4:00 p. m.
- jornada continua.
- Calle 19 No. 5-33

PEREIRA
Gobierno de la Ciudad
CAPITAL DEL EJE

MÁS
SALUD





LOGRO

*La Secretaría de Salud Pública y Seguridad Social de Pereira, quiere exaltar que mediante resolución **325** del **24 de junio del 2022**, el municipio de Pereira, es notificado como el municipio que alcanzó el primer puesto en la evaluación de la capacidad de gestión de los municipios certificados de Risaralda, evaluación adelantada por la Secretaría de Salud Departamental en el marco de la **Ley 715 del 2001**, alcanzando una calificación del **96,5** sobre **100**.*



PEREIRA
Gobierno de la Ciudad
CAPITAL DEL EJE

MÁS
SALUD

GRACIAS



PEREIRA
Gobierno de la Ciudad
CAPITAL DEL EJE

MÁS
SALUD