

INFORME SEGUIMIENTO TRIMESTRAL AL PLAN DE ACCIÓN PLAN DE DESARROLLO

Secretaría de Planeación

TERCER TRIMESTRE 2019







Secretario de Planeación:

JUAN CARLOS RESTREPO RESTREPO



Niveles de EFICACIA

Tercer Trimestre 2019

Avance metas	0% - 18.80%		Deficiente
Avance metas	18,81% - 37,50%		Malo
Avance metas	37,51% - 52,50%		Regular
Avance metas	52,51% - 63,80%		Aceptable
Avance metas	63,81% - 71,30%		Bueno
Avance metas	71,31% - 75,00%		Eficiente

Desempeño Plan de Desarrollo

Tercer Trimestre 2019



INFORME SEGUIMIENTO TRIMESTRAL AL PLAN DE DESARROLLO

RESUMEN GENERAL

III Trimestre de 2019

SECRETARIA DE PLANEACION

- 6 -

EJE ESTRATEGICO	PRESUPUESTO (Miles de \$)	PART. %	EJECUCION (Miles de \$)	% EJECUCION	AVANCE EN METAS
PLAN DE DESARROLLO	798.279.988	100%	648.892.681	81,29%	73,60%
COMPETITIVIDAD, INNOVACION Y EMPLEO	124.351.201	15,58%	104.923.969	84,38%	71,90%
PEREIRA EDUCADA Y EDUCADORA	256.232.106	32,10%	216.328.146	84,43%	75,42%
DESARROLLO SOCIAL, PAZ Y RECONCILIACION	245.382.812	30,74%	205.278.263	83,66%	74,16%
HABITAT, AMBIENTE Y TERRITORIO	131.176.532	16,43%	86.925.307	66,27%	70,17%
GESTION INSTITUCIONAL	41.137.337	5,15%	35.436.996	86,14%	75,04%

Rango Eficiente:
71,31% - 75,00%

73,60%

Desempeño Plan de Desarrollo

Por dependencias

Tercer Trimestre 2019

DEPENDENCIA	EFICIENCIA	EFICACIA	EFFECTIVIDAD
Secretaría de salud y seguridad social	89,85	75,33	106,25
Aeropuerto	79,67	78,18	104,84
Aguas y Aguas	84,96	77,86	106,66
Alcaldía Municipal de Pereira	63,73	67,05	88,07
Control Interno	88,05	73,95	104,24
Empresa de Aseo de Pereira	81,10	68,33	96,21
Empresa social del Estado Salud Pereira	77,62	80,50	106,18
Instituto de Movilidad de Pereira	71,28	76,22	99,65
Megabus	52,55	75,00	91,02
Oficina Asesora de Prensa y comunicaciones	89,63	65,00	96,48
Secretaría de Gobierno Municipal	78,91	75,05	101,62
Secretaría de Cultura	85,18	84,87	113,28

Desempeño Plan de Desarrollo

Por dependencias

Tercer Trimestre 2019

DEPENDENCIA	EFICIENCIA	EFICACIA	EFFECTIVIDAD
Secretaría de Desarrollo Económico y Competitividad	76,75	76,66	102,13
Secretaría de Desarrollo Rural y Gestión Ambiental	35,69	67,37	77,16
Secretaría de Desarrollo Social y Político	66,03	70,82	92,51
Secretaría de Educación	84,60	74,84	103,69
Secretaría de Gestión Administrativa	94,25	74,84	107,55
Secretaría de Hacienda	91,26	78,97	110,21
Secretaría de Infraestructura	81,94	66,57	94,91
Secretaría de Planeación	57,17	71,71	89,80


Desempeño Plan de Desarrollo Por dependencias Tercer Trimestre 2019

DEPENDENCIA	EFICIENCIA	EFICACIA	EFFECTIVIDAD
Secretaría de Recreación y deportes	80,60	76,76	103,88
Secretaría de Tecnologías de la Información y la Comunicación	90,28	73,50	104,71
Secretaría de Vivienda Social	82,15	58,17	87,15
Secretaría Jurídica	86,46	75,00	104,58
Secretaría Privada	45,46	75,00	88,18

Niveles de Desempeño Eficacia por dependencias

Tercer Trimestre 2019

SECRETARIA DE VIVIENDA SOCIAL



Aceptable



ALCALDIA MUNICIPAL DE PEREIRA
EMPRESA DE ASEO DE PEREIRA
OFICINA ASESORA DE PRENSA Y COMUNICACIONES
SECRETARIA DE DESARROLLO RURAL Y GESTION AMBIENTAL
SECRETARIA DE DESARROLLO SOCIAL Y POLITICO
SECRETARIA DE INFRAESTRUCTURA



Bueno



SECRETARIA DE SALUD Y SEGURIDAD SOCIAL
AEROPUERTO
AGUAS Y AGUAS
CONTROL INTERO
EMPRESA SOCIAL DEL ESTADO SALUD PEREIRA
INSTITUTO DE MOVILIDAD DE PEREIRA
MEGABUS
SECRETARIA DE GOBIERNO MUNICIPAL
SECRETARIA DE CULTURA
SECRETARIA DE DESARROLLO ECONOMICO Y COMPETITIVIDAD
SECRETARIA DE EDUCACION
SECRETARIA DE GESTION ADMINISTRATIVA
SECRETARIA DE HACIENDA
SECRETARIA DE PLANEACION
SECRETARIA DE RECREACION Y DEPORTES
SECRETARIA DE TECNOLOGIA DE LA INFORMACION Y LA COMUNICACION
SECRETARIA JURIDICA
SECRETARIA PRIVADA



Eficiente





MUNICIPIO DE PEREIRA
SEGUIMIENTO AL PLAN DE DESARROLLO
III TRIMESTRE DE 2019

AVANCES, FUENTES DE FINANCIACION Y METAS

SECRETARIA DE PLANEACION

- 6 -

Valores en Miles

Página 1 de 183

SECRETARIA DE DESARROLLO ECONOMICO Y COMPETITIVIDAD

Línea: 1 COMPETITIVIDAD, INNOVACION Y EMPLEO

Programa: 1.1 PEREIRA CON DIVERSIDAD ECONOMICA

Sub Programa: 1.1.1 PEREIRA PROYECTADA AL TURISMO

Proyecto: 2017660010022 Apoyo para el desarrollo de estrategias de fortalecimiento del producto turístico del Municipio de Pereira.

Costo (miles de \$) 2.640.000

Ejecución (miles de \$) 2.509.094

FUENTES DE FINANCIACION (MILES DE \$)					
	SGP:	Propios:	Dest Específica:	Rec de Crédito:	Otras Fuentes:
APROPIADO	0	2.640.000	0	0	0
EJECUCION	0	2.509.094	0	0	0
Eficiencia (%)	0,00%	95,04%	0,00%	0,00%	0,00%

AVANCES		
Eficiencia (%)	Eficacia (%)	Efectividad (%)
95,04%	76,83%	109,73%

Meta	Planeado	Pond.	Logro	Recur. Asignados	Recur. Ejecutados
Desarrollar e implementar 3 eventos que fortalezcan las expresiones culturales y turísticas en la ciudad de Pereira	3,00	50,00%	2,00	2.100.000	2.079.106
Fortalecer un corredor turístico del municipio para acceder a la Certificación como Destino sostenible	100,00%	10,00%	75,00%	190.000	168.856
Participación en Ferias Turísticas de nivel nacional e internacional en el marco del cumplimiento del plan maestro de turismo	2,00	20,00%	2,00	250.000	222.019
Desarrollar un programa de capacitación en formalización de prestación de servicios turísticos para 5 corredores turísticos en el marco del plan maestro de turismo	5,00	20,00%	4,00	100.000	39.112

Observaciones:

Ninguna



MUNICIPIO DE PEREIRA
SEGUIMIENTO AL PLAN DE DESARROLLO
III TRIMESTRE DE 2019
AVANCES, FUENTES DE FINANCIACION Y METAS

SECRETARIA DE PLANEACION
- 6 -
Valores en Miles
Página 2 de 183

SECRETARIA DE DESARROLLO ECONOMICO Y COMPETITIVIDAD

Línea: 1 COMPETITIVIDAD, INNOVACION Y EMPLEO

Programa: 1.1 PEREIRA CON DIVERSIDAD ECONOMICA

Sub Programa: 1.1.2 MARKETING TERRITORIAL

Proyecto: 2017660010022 Apoyo para el desarrollo de estrategias de fortalecimiento del producto turístico del Municipio de Pereira.

Costo (miles de \$) 390.000

Ejecución (miles de \$) 346.789

FUENTES DE FINANCIACION (MILES DE \$)					
	SGP:	Propios:	Dest Específica:	Rec de Crédito:	Otras Fuentes:
APROPIADO	0	390.000	0	0	0
EJECUCION	0	346.789	0	0	0
Eficiencia (%)	0,00%	88,92%	0,00%	0,00%	0,00%

AVANCES		
Eficiencia (%)	Eficacia (%)	Efectividad (%)
88,92%	61,33%	92,81%

Meta	Planeado	Pond.	Logro	Recur. Asignados	Recur. Ejecutados
Realizar acciones para promocionar a Pereira como destino de Turismo Corporativo	15,00	40,00%	8,00	160.000	160.000
Participar en la realización de eventos que impacten el desarrollo turístico de la ciudad	8,00	20,00%	4,00	110.000	91.184
Operar al 100% los puntos de informacion turística	100,00%	40,00%	75,00%	120.000	95.604

Observaciones:

Los logros que aún faltan por cumplir se realizaran durante el cuarto trimestre, trimestre en el cual se desarrollan acciones de promoción de la ciudad.



MUNICIPIO DE PEREIRA
SEGUIMIENTO AL PLAN DE DESARROLLO
III TRIMESTRE DE 2019
AVANCES, FUENTES DE FINANCIACION Y METAS

SECRETARIA DE PLANEACION

- 6 -

Valores en Miles

Página 3 de 183

SECRETARIA DE DESARROLLO ECONOMICO Y COMPETITIVIDAD

Línea: 1 COMPETITIVIDAD, INNOVACION Y EMPLEO

Programa: 1.2 DESARROLLO PRODUCTIVO PARA EL CAMBIO

Costo (miles de \$) 500.000

Sub Programa: 1.2.3 EMPRENDIMIENTO E IMPULSO A PRODUCCION PEREIRANA

Ejecución (miles de \$) 498.508

Proyecto: 2017660010023 Fortalecimiento a la cultura e inclusión financiera de los emprendedores y microempresarios del Municipio de Pereira

FUENTES DE FINANCIACION (MILES DE \$)						AVANCES		
	SGP:	Propios:	Dest Específica:	Rec de Crédito:	Otras Fuentes:	Eficiencia (%)	Eficacia (%)	Efectividad (%)
APROPIADO	0	500.000	0	0	0	99,70%	100,00%	133,21%
EJECUCION	0	498.508	0	0	0			
Eficiencia (%)	0,00%	99,70%	0,00%	0,00%	0,00%			

Meta	Planeado	Pond.	Logro	Recur. Asignados	Recur. Ejecutados
Prestar Asistencia Técnica Empresarial a 150 emprendedores y/o microempresarios	150,00	35,00%	150,00	150.000	148.508
Fortalecimiento a 150 emprendedores y/o microempresarios para acceder al mercado financiero a través de capital semilla	150,00	65,00%	150,00	350.000	350.000

Observaciones:

Ninguna



MUNICIPIO DE PEREIRA
SEGUIMIENTO AL PLAN DE DESARROLLO
III TRIMESTRE DE 2019

SECRETARIA DE PLANEACION

- 6 -

Valores en Miles

Página 4 de 183

AVANCES, FUENTES DE FINANCIACION Y METAS

SECRETARIA DE DESARROLLO ECONOMICO Y COMPETITIVIDAD

Línea: 1 COMPETITIVIDAD, INNOVACION Y EMPLEO

Programa: 1.2 DESARROLLO PRODUCTIVO PARA EL CAMBIO

Costo (miles de \$) 1.771.420

Sub Programa: 1.2.3 EMPRENDIMIENTO E IMPULSO A PRODUCCION PEREIRANA

Ejecución (miles de \$) 1.654.419

Proyecto: 2017660010066 "Fortalecimiento de los Centros de Emprendimiento y Desarrollo Empresarial y del Centro de Empleo del Municipio de Pereira

FUENTES DE FINANCIACION (MILES DE \$)						AVANCES		
	SGP:	Propios:	Dest Específica:	Rec de Crédito:	Otras Fuentes:	Eficiencia (%)	Eficacia (%)	Efectividad (%)
APROPIADO	0	1.771.420	0	0	0	93,40%	84,70%	116,41%
EJECUCION	0	1.654.419	0	0	0			
Eficiencia (%)	0,00%	93,40%	0,00%	0,00%	0,00%			

Meta	Planeado	Pond.	Logro	Recur. Asignados	Recur. Ejecutados
Operar al 100%, 7 centros de Emprendimiento y Desarrollo Empresarial.	100,00%	60,00%	75,00%	633.420	571.192
Generar estrategias de promoción y divulgación para empresarios y emprendedores a través de 4 ferias empresariales (Expocamello - Eje Moda - Hecho en Pereira, PFP, eje Exporta).	4,00	12,00%	4,00	353.000	302.400
Fortalecer 10 emprendedores del sector Economia Naranja	10,00	3,00%	9,00	155.000	153.715
Fortalecer el sector productivo del Municipio a través del programa Eje empresarial	1,00	15,00%	1,00	380.000	380.000
Contribuir al mejoramiento competitivo de 20 empresarios a través del Programa Hecho en Pereira	20,00	5,00%	20,00	150.000	148.415
Formar y entrenar para el Trabajo a 200 personas a través de los CEDEs	200,00	5,00%	200,00	100.000	98.696

Observaciones:

Ninguna



MUNICIPIO DE PEREIRA
SEGUIMIENTO AL PLAN DE DESARROLLO
III TRIMESTRE DE 2019
AVANCES, FUENTES DE FINANCIACION Y METAS

SECRETARIA DE PLANEACION
- 6 -
Valores en Miles
Página 5 de 183

SECRETARIA DE DESARROLLO ECONOMICO Y COMPETITIVIDAD

Línea: 1 COMPETITIVIDAD, INNOVACION Y EMPLEO

Programa: 1.2 DESARROLLO PRODUCTIVO PARA EL CAMBIO

Costo (miles de \$) 750.000

Sub Programa: 1.2.4 PEREIRA UN FACTOR DIFERENCIADOR PARA EL EMPLEO

Ejecución (miles de \$) 615.761

Proyecto: 2017660010066 "Fortalecimiento de los Centros de Emprendimiento y Desarrollo Empresarial y del Centro de Empleo del Municipio de Pereira

FUENTES DE FINANCIACION (MILES DE \$)						AVANCES		
	SGP:	Propios:	Dest Específica:	Rec de Crédito:	Otras Fuentes:	Eficiencia (%)	Eficacia (%)	Efectividad (%)
APROPIADO	0	750.000	0	0	0	82,10%	91,37%	118,12%
EJECUCION	0	615.761	0	0	0			
Eficiencia (%)	0,00%	82,10%	0,00%	0,00%	0,00%			

Meta	Planeado	Pond.	Logro	Recur. Asignados	Recur. Ejecutados
Operar al 100% el Centro de Empleo	100,00%	50,00%	75,00%	284.000	192.997
Realizar acciones de articulación de la oferta y demanda laboral a través de 6 maratones de empleo	6,00	10,00%	10,00	130.000	107.620
Aportar a la vinculación laboral de 50 profesionales a través de la estrategia de bilinguismo	50,00	10,00%	36,00	26.000	15.144
Puesta en marcha de una estrategia para el programa de factoring	100,00%	10,00%	100,00%	10.000	0
Contribuir a la generación de 1300 empleos a través de la atracción de inversión Nacional y Extranjera	1.416,00	20,00%	1.416,00	300.000	300.000

Observaciones:

Ninguna



MUNICIPIO DE PEREIRA
SEGUIMIENTO AL PLAN DE DESARROLLO
III TRIMESTRE DE 2019
AVANCES, FUENTES DE FINANCIACION Y METAS

SECRETARIA DE PLANEACION
- 6 -
Valores en Miles
Página 6 de 183

SECRETARIA DE DESARROLLO ECONOMICO Y COMPETITIVIDAD

Línea: 1 COMPETITIVIDAD, INNOVACION Y EMPLEO

Programa: 1.2 DESARROLLO PRODUCTIVO PARA EL CAMBIO

Sub Programa: 1.2.5 POLITICAS DE COMPETITIVIDAD

Proyecto: 2017660010024 "Mejoramiento del nivel de competitividad en el Municipio de Pereira.

Costo (miles de \$) 408.000

Ejecución (miles de \$) 351.608

FUENTES DE FINANCIACION (MILES DE \$)					
	SGP:	Propios:	Dest Específica:	Rec de Crédito:	Otras Fuentes:
APROPIADO	0	408.000	0	0	0
EJECUCION	0	351.608	0	0	0
Eficiencia (%)	0,00%	86,18%	0,00%	0,00%	0,00%

AVANCES		
Eficiencia (%)	Eficacia (%)	Efectividad (%)
86,18%	93,75%	121,97%

Meta	Planeado	Pond.	Logro	Recur. Asignados	Recur. Ejecutados
Realizar análisis de indicadores socioeconómicos que hacen parte de la competitividad territorial.	4,00	25,00%	3,00	110.000	103.032
Aplicar los instrumentos de la metodología para medir el bienestar de los pereiranos a través de una prueba piloto.	1,00	25,00%	1,00	86.000	80.000
Elaborar los documentos técnicos y legales requeridos para adoptar la Política de Competitividad, innovación y Empleo	2,00	25,00%	2,00	112.000	94.876
Desarrollar una plataforma tecnológica del sistema de información para el desarrollo económico, la competitividad, y la toma de decisiones	1,00	25,00%	1,00	100.000	73.700

Observaciones:

Ninguna



MUNICIPIO DE PEREIRA
SEGUIMIENTO AL PLAN DE DESARROLLO
III TRIMESTRE DE 2019
AVANCES, FUENTES DE FINANCIACION Y METAS

SECRETARIA DE PLANEACION
- 6 -
Valores en Miles
Página 7 de 183

SECRETARIA DE HACIENDA

Línea: 1 COMPETITIVIDAD, INNOVACION Y EMPLEO
Programa: 1.2 DESARROLLO PRODUCTIVO PARA EL CAMBIO
Sub Programa: 1.2.5 POLITICAS DE COMPETITIVIDAD
Proyecto: 2017660010063 Mejoramiento y fortalecimiento de la hacienda publica del Municipio de Pereira.

Costo (miles de \$)	200.000
Ejecución (miles de \$)	200.000

FUENTES DE FINANCIACION (MILES DE \$)					
	SGP:	Propios:	Dest Específica:	Rec de Crédito:	Otras Fuentes:
APROPIADO	0	200.000	0	0	0
EJECUCION	0	200.000	0	0	0
Eficiencia (%)	0,00%	100,00%	0,00%	0,00%	0,00%

AVANCES		
Eficiencia (%)	Eficacia (%)	Efectividad (%)
100,00%	75,00%	110,00%

Meta	Planeado	Pond.	Logro	Recur. Asignados	Recur. Ejecutados
Celebracion de un Convenio Interadministrativo con la Camara de Comercio de Pereira para Garantizar el funcionamiento del Centro de Atención Empresarial CAE	100,00%	100,00%	75,00%	200.000	200.000

Observaciones:
Ninguna



MUNICIPIO DE PEREIRA
SEGUIMIENTO AL PLAN DE DESARROLLO
III TRIMESTRE DE 2019
AVANCES, FUENTES DE FINANCIACION Y METAS

SECRETARIA DE PLANEACION

- 6 -

Valores en Miles

Página 8 de 183

SECRETARIA DE DESARROLLO RURAL Y GESTION AMBIENTAL

Línea: 1 COMPETITIVIDAD, INNOVACION Y EMPLEO

Programa: 1.3 TERRITORIO RURAL COMPETITIVO

Sub Programa: 1.3.6 DESARROLLO AGOINDUSTRIAL Y COMERCIAL RURAL

Proyecto: 2017660010098 implementación del Cluster Agroindustrial en el Municipio de Pereira.

Costo (miles de \$) 349.000

Ejecución (miles de \$) 339.316

FUENTES DE FINANCIACION (MILES DE \$)					
	SGP:	Propios:	Dest Específica:	Rec de Crédito:	Otras Fuentes:
APROPIADO	0	349.000	0	0	0
EJECUCION	0	339.316	0	0	0
Eficiencia (%)	0,00%	97,23%	0,00%	0,00%	0,00%

AVANCES		
Eficiencia (%)	Eficacia (%)	Efectividad (%)
97,23%	95,00%	127,56%

Meta	Planeado	Pond.	Logro	Recur. Asignados	Recur. Ejecutados
Fortalecer 18 asociaciones en la zona rural.	18,00	40,00%	18,00	249.000	239.316
Implementar un proyecto agroindustrial.	100,00%	20,00%	75,00%	50.000	50.000
Implementar una estrategia de acceso al mercado local	100,00%	40,00%	100,00%	50.000	50.000

Observaciones:

Ninguna



MUNICIPIO DE PEREIRA
SEGUIMIENTO AL PLAN DE DESARROLLO
III TRIMESTRE DE 2019
AVANCES, FUENTES DE FINANCIACION Y METAS

SECRETARIA DE PLANEACION

- 6 -

Valores en Miles

Página 9 de 183

SECRETARIA DE DESARROLLO RURAL Y GESTION AMBIENTAL

Línea: 1 COMPETITIVIDAD, INNOVACION Y EMPLEO

Programa: 1.3 TERRITORIO RURAL COMPETITIVO

Sub Programa: 1.3.6 DESARROLLO AGOINDUSTRIAL Y COMERCIAL RURAL

Proyecto: 2017660010101 Fortalecimiento del Sector Agropecuario en el Municipio de Pereira.

Costo (miles de \$) 2.269.000

Ejecución (miles de \$) 2.031.475

FUENTES DE FINANCIACION (MILES DE \$)

	SGP:	Propios:	Dest Específica:	Rec de Crédito:	Otras Fuentes:
APROPIADO	742.000	1.527.000	0	0	0
EJECUCION	741.684	1.289.790	0	0	0
Eficiencia (%)	99,96%	84,47%	0,00%	0,00%	0,00%

AVANCES

Eficiencia (%)	Eficacia (%)	Efectividad (%)
89,53%	80,73%	111,16%

Meta	Planeado	Pond.	Logro	Recur. Asignados	Recur. Ejecutados
Implementación de planes de incentivos	1,00	10,00%	0,75	20.000	20.000
Realizar seguimiento e implementación de BPA a 370 predios.	370,00	20,00%	370,00	310.000	310.000
Beneficiar 2600 productores con Asistencia Técnica Integral y Agricultura Específica por sitio	2.600,00	50,00%	1.988,00	1.919.000	1.681.475
Implementar un programa de fomento de actividades económicas complementarias	100,00%	20,00%	75,00%	20.000	20.000

Observaciones:

Ninguna



MUNICIPIO DE PEREIRA
SEGUIMIENTO AL PLAN DE DESARROLLO
III TRIMESTRE DE 2019

AVANCES, FUENTES DE FINANCIACION Y METAS

SECRETARIA DE PLANEACION

- 6 -

Valores en Miles

Página 10 de 183

SECRETARIA DE DESARROLLO ECONOMICO Y COMPETITIVIDAD

Linea: 1 COMPETITIVIDAD, INNOVACION Y EMPLEO

Programa: 1.4 CIENCIA, TECNOLOGIA E INNOVACION PARA EL CAMBIO

Sub Programa: 1.4.7 PEREIRA CAPITAL DE LA CIENCIA, TECNOLOGIA, INNOVACION E INVESTIGACION

Proyecto: 2017660010024 "Mejoramiento del nivel de competitividad en el Municipio de Pereira.

Costo (miles de \$) 1.145.000

Ejecución (miles de \$) 523.142

FUENTES DE FINANCIACION (MILES DE \$)					
	SGP:	Propios:	Dest Específica:	Rec de Crédito:	Otras Fuentes:
APROPIADO	0	1.145.000	0	0	0
EJECUCION	0	523.142	0	0	0
Eficiencia (%)	0,00%	45,69%	0,00%	0,00%	0,00%

AVANCES		
Eficiencia (%)	Eficacia (%)	Efectividad (%)
45,69%	68,75%	82,44%

Meta	Planeado	Pond.	Logro	Recur. Asignados	Recur. Ejecutados
Realizar 4 actividades de articulación institucional para la puesta en marcha del Museo Interactivo de Biodiversidad	100,00%	20,00%	75,00%	85.000	31.152
Implementación de 2 pruebas piltoto del Centro de Innovación y Negocios del Conocimiento para Pereira a través de los CEDEs	100,00%	20,00%	75,00%	145.000	94.152
Implementar 4 estrategias de CTel a través de la Red de Nodos	4,00	25,00%	2,00	280.000	55.556
Incentivar la competitividad del sector productivo a través de la cofinanciación de 2 proyectos de Competitividad, Ciencia, Tecnologia E Innovación	100,00%	10,00%	75,00%	145.000	115.144
Realizar actividades de gestión, medición y análisis de impactos en apropiación social de conocimiento, ciencia, tecnología e innovación enmarcados en la Política Pública Pereira Innova	4,00	25,00%	3,00	490.000	227.138

Observaciones:

Los procesos que hacen parte de contratación de este Subprograma estan sorteando procesos de revisión jurídica en la secretará Jurídica. Para ser contratados durante el cuarto trimestre.



MUNICIPIO DE PEREIRA
SEGUIMIENTO AL PLAN DE DESARROLLO
III TRIMESTRE DE 2019
AVANCES, FUENTES DE FINANCIACION Y METAS

SECRETARIA DE PLANEACION
- 6 -
Valores en Miles
Página 11 de 183

SECRETARIA DE TECNOLOGIAS DE LA INFORMACION Y LA COMUNICACION

Línea: 1 COMPETITIVIDAD, INNOVACION Y EMPLEO
Programa: 1.4 CIENCIA, TECNOLOGIA E INNOVACION PARA EL CAMBIO
Sub Programa: 1.4.7 PEREIRA CAPITAL DE LA CIENCIA, TECNOLOGIA, INNOVACION E INVESTIGACION
Proyecto: 2018660010006 Implementación del ecosistema digital y la Estrategia GEL en el Municipio de Pereira.

Costo (miles de \$)	1.817.005
Ejecución (miles de \$)	1.813.235

FUENTES DE FINANCIACION (MILES DE \$)					
	SGP:	Propios:	Dest Específica:	Rec de Crédito:	Otras Fuentes:
APROPIADO	0	1.817.005	0	0	0
EJECUCION	0	1.813.235	0	0	0
Eficiencia (%)	0,00%	99,79%	0,00%	0,00%	0,00%

AVANCES		
Eficiencia (%)	Eficacia (%)	Efectividad (%)
99,79%	75,00%	109,92%

Meta	Planeado	Pond.	Logro	Recur. Asignados	Recur. Ejecutados
Promover y apropiar el uso y la masificación del Internet y de las TIC en el Municipio de Pereira	100,00%	100,00%	75,00%	1.817.005	1.813.235

Observaciones:
Ninguna



MUNICIPIO DE PEREIRA
SEGUIMIENTO AL PLAN DE DESARROLLO
III TRIMESTRE DE 2019

AVANCES, FUENTES DE FINANCIACION Y METAS

SECRETARIA DE PLANEACION

- 6 -

Valores en Miles

Página 12 de 183

SECRETARIA DE DESARROLLO ECONOMICO Y COMPETITIVIDAD

Línea: 1 COMPETITIVIDAD, INNOVACION Y EMPLEO

Programa: 1.4 CIENCIA, TECNOLOGIA E INNOVACION PARA EL CAMBIO

Sub Programa: 1.4.8 TIC PARA EL DESARROLLO

Proyecto: 2017660010066 "Fortalecimiento de los Centros de Emprendimiento y Desarrollo Empresarial y del Centro de Empleo del Municipio de Pereira

Costo (miles de \$) 1.100.000

Ejecución (miles de \$) 155.279

FUENTES DE FINANCIACION (MILES DE \$)						AVANCES		
	SGP:	Propios:	Dest Específica:	Rec de Crédito:	Otras Fuentes:	Eficiencia (%)	Eficacia (%)	Efectividad (%)
APROPIADO	0	1.100.000	0	0	0	14,12%	50,00%	52,31%
EJECUCION	0	155.279	0	0	0			
Eficiencia (%)	0,00%	14,12%	0,00%	0,00%	0,00%			

Meta	Planeado	Pond.	Logro	Recur. Asignados	Recur. Ejecutados
Puesta en marcha de nuevos espacios para promover el Emprendimiento y Desarrollo Empresarial	2,00	100,00%	1,00	1.100.000	155.279

Observaciones:

El proceso contractual para la puesta en marcha del CEDE Kennedy ha surtido varios momentos por la figura jurídica de contratación. Este proceso se lleva a cabo por parte de la Secretaría de Infraestructura y se adjudica durante el 4to trimestre de la vigencia.



MUNICIPIO DE PEREIRA
SEGUIMIENTO AL PLAN DE DESARROLLO
III TRIMESTRE DE 2019
AVANCES, FUENTES DE FINANCIACION Y METAS

SECRETARIA DE PLANEACION
- 6 -
Valores en Miles
Página 13 de 183

SECRETARIA DE EDUCACION

Línea: 1 COMPETITIVIDAD, INNOVACION Y EMPLEO
Programa: 1.4 CIENCIA, TECNOLOGIA E INNOVACION PARA EL CAMBIO
Sub Programa: 1.4.8 TIC PARA EL DESARROLLO
Proyecto: 2017660010075 Implementación del Acceso, la Cobertura y la Inclusión en el Municipio de Pereira.

Costo (miles de \$)	2.020.425
Ejecución (miles de \$)	1.665.219

FUENTES DE FINANCIACION (MILES DE \$)					
	SGP:	Propios:	Dest Específica:	Rec de Crédito:	Otras Fuentes:
APROPIADO	854.772	1.165.653	0	0	0
EJECUCION	499.566	1.165.653	0	0	0
Eficiencia (%)	58,44%	100,00%	0,00%	0,00%	0,00%

AVANCES		
Eficiencia (%)	Eficacia (%)	Efectividad (%)
82,42%	75,00%	102,97%

Meta	Planeado	Pond.	Logro	Recur. Asignados	Recur. Ejecutados
Mantener la conectividad a internet en el 100% de los establecimientos educativos	100,00%	100,00%	75,00%	2.020.425	1.665.219

Observaciones:
Ninguna



MUNICIPIO DE PEREIRA
SEGUIMIENTO AL PLAN DE DESARROLLO
III TRIMESTRE DE 2019
AVANCES, FUENTES DE FINANCIACION Y METAS

SECRETARIA DE PLANEACION
- 6 -
Valores en Miles
Página 14 de 183

SECRETARIA DE TECNOLOGIAS DE LA INFORMACION Y LA COMUNICACION

Línea: 1 COMPETITIVIDAD, INNOVACION Y EMPLEO
Programa: 1.4 CIENCIA, TECNOLOGIA E INNOVACION PARA EL CAMBIO
Sub Programa: 1.4.8 TIC PARA EL DESARROLLO
Proyecto: 2018660010003 Fortalecimiento de Pereira Vive Digital en el Municipio de Pereira.

Costo (miles de \$)	276.000
Ejecución (miles de \$)	202.316

FUENTES DE FINANCIACION (MILES DE \$)					
	SGP:	Propios:	Dest Específica:	Rec de Crédito:	Otras Fuentes:
APROPIADO	0	276.000	0	0	0
EJECUCION	0	202.316	0	0	0
Eficiencia (%)	0,00%	73,30%	0,00%	0,00%	0,00%

AVANCES		
Eficiencia (%)	Eficacia (%)	Efectividad (%)
73,30%	55,63%	81,24%

Meta	Planeado	Pond.	Logro	Recur. Asignados	Recur. Ejecutados
Operación Puntos Vive Digital y Promocionar y divulgar el uso y apropiacion de la Estrategia TIC.	100,00%	17,00%	75,00%	63.282	33.282
implementar 6 Kioscos Vive Digital	100,00%	15,00%	75,00%	4.000	4.000
identificar, evaluar y cargar en la Web los Tramites y servicios que desarrolla la administracion municipal y adoptar los asignados PAFP	100,00%	2,00%	75,00%	67.439	37.439
Incrementar el indice de gobierno en linea en sus 4 componentes en un 90%	100,00%	18,00%	75,00%	46.215	38.215
Capacitar a 200 empresarios con el fin de certificarlos como empresarios digitales	200,00	20,00%	75,00	5.000	5.000
Formar a 200 en industria creativa a traves de los puntos vive digital plus	200,00	5,00%	75,00	20.126	20.126
Formar a a 300 personas en temas especializados en TIC	300,00	20,00%	75,00	1.000	1.000
implementar la estrategia de cero papel del municipio de Pereira	100,00%	3,00%	75,00%	68.939	63.255

Observaciones:

La eficacia se evidencia en 55.63% para el tercer periodo ya que el total del recurso de 276 millones no fue gastado. el recurso sera utilizado en el ultimo triemstre del año



MUNICIPIO DE PEREIRA
SEGUIMIENTO AL PLAN DE DESARROLLO
III TRIMESTRE DE 2019

AVANCES, FUENTES DE FINANCIACION Y METAS

SECRETARIA DE PLANEACION

- 6 -

Valores en Miles

Página 15 de 183

SECRETARIA DE TECNOLOGIAS DE LA INFORMACION Y LA COMUNICACION

Línea: 1 COMPETITIVIDAD, INNOVACION Y EMPLEO

Programa: 1.4 CIENCIA, TECNOLOGIA E INNOVACION PARA EL CAMBIO

Costo (miles de \$) 259.144

Sub Programa: 1.4.8 TIC PARA EL DESARROLLO

Ejecución (miles de \$) 215.416

Proyecto: 2018660010006 Implementación del ecosistema digital y la Estrategia GEL en el Municipio de Pereira.

FUENTES DE FINANCIACION (MILES DE \$)						AVANCES		
	SGP:	Propios:	Dest Específica:	Rec de Crédito:	Otras Fuentes:	Eficiencia (%)	Eficacia (%)	Efectividad (%)
APROPIADO	0	259.144	0	0	0	83,13%	75,00%	103,25%
EJECUCION	0	215.416	0	0	0			
Eficiencia (%)	0,00%	83,13%	0,00%	0,00%	0,00%			

Meta	Planeado	Pond.	Logro	Recur. Asignados	Recur. Ejecutados
Mantener y actualizar los contenidos digitales, herramientas y servicios Web	100,00%	30,00%	75,00%	100.000	100.000
Desarrollar 2 tramites y Servicios en Linea	100,00%	24,00%	75,00%	63.613	63.613
Promover las actividades asociadas al ecosistema digital (usuarios, infraestructura, servicios y aplicaciones) en el municipio de Pereira	100,00%	16,00%	75,00%	75.531	31.803
Generar contenidos digitales, con el fin de apoyar las iniciativas de desarrollo	100,00%	30,00%	75,00%	20.000	20.000

Observaciones:

Ninguna



MUNICIPIO DE PEREIRA
SEGUIMIENTO AL PLAN DE DESARROLLO
III TRIMESTRE DE 2019
AVANCES, FUENTES DE FINANCIACION Y METAS

SECRETARIA DE PLANEACION

- 6 -

Valores en Miles

Página 16 de 183

SECRETARIA DE INFRAESTRUCTURA

Línea: 1 COMPETITIVIDAD, INNOVACION Y EMPLEO

Programa: 1.5 MOVILIDAD SOSTENIBLE PARA EL DESARROLLO

Sub Programa: 1.5.9 INFRAESTRUCTURA PARA LA COMPETITIVIDAD

Proyecto: 2017660010076 MEJORAMIENTO DE LA CONECTIVIDAD Y CAPACIDAD VIAL URBANA E INCREMENTAR EL MANTENIMIENTO DE LAS VIAS RURALES DEL MUNICIPIO DE PEREIRA.

Costo (miles de \$) 26.562.671

Ejecución (miles de \$) 18.410.229

FUENTES DE FINANCIACION (MILES DE \$)						AVANCES		
	SGP:	Propios:	Dest Específica:	Rec de Crédito:	Otras Fuentes:	Eficiencia (%)	Eficacia (%)	Efectividad (%)
APROPIADO	0	26.562.671	0	0	0	69,31%	71,30%	94,27%
EJECUCION	0	18.410.229	0	0	0			
Eficiencia (%)	0,00%	69,31%	0,00%	0,00%	0,00%			

Meta	Planeado	Pond.	Logro	Recur. Asignados	Recur. Ejecutados
MANTENER LA RED VIAL RURAL Y URBANA (250 KM)	100,00%	30,00%	75,00%	7.290.000	5.471.900
ADECUAR Y MANTENER 2 PROYECTOS VIALES (VILLA VERDE-MIRAFLORES Y CALLE DE LAS LETRAS)	2,00	15,00%	2,00	800.000	800.000
CONSTRUIR EL PROYECTO VIAL AV.SAN MATEO	100,00%	20,00%	80,00%	7.221.081	6.397.329
CONSTRUIR EL PROYECTO VIAL CALLE 50)	100,00%	10,00%	100,00%	1.400.000	1.400.000
CONSTRUIR EL PROYECTO VIAL AV. LA INDEPENDENCIA	100,00%	10,00%	78,00%	6.060.000	4.341.000
ADECUACION Y MEJORAMIENTO VIAS SAN FERNANDO Y CANCELES	100,00%	5,00%	0,00%	1.000.976	0
CONSTRUCCION Y ADECUACION AV.SAN JERONIMO	100,00%	5,00%	0,00%	1.220.613	0
CONSTRUCCION INTERSECCION CORALES	100,00%	5,00%	0,00%	1.570.000	0

Observaciones:

SE ENCUENTRAN LAS OBRAS DE SAN MATEO Y LA INDEPENDENCIA EN EJECUCION, PROYECTOS VIALES NUEVOS COMO SAN FERNANDO, SAN JERONIMO, CANCELES Y GLORIETA DE CORALES EN PROECESOS DE ADJUDICACION PARA SU EJECUCION



MUNICIPIO DE PEREIRA
SEGUIMIENTO AL PLAN DE DESARROLLO
III TRIMESTRE DE 2019
AVANCES, FUENTES DE FINANCIACION Y METAS

SECRETARIA DE PLANEACION
- 6 -
Valores en Miles
Página 17 de 183

SECRETARIA DE INFRAESTRUCTURA

Línea: 1 COMPETITIVIDAD, INNOVACION Y EMPLEO
Programa: 1.5 MOVILIDAD SOSTENIBLE PARA EL DESARROLLO
Sub Programa: 1.5.9 INFRAESTRUCTURA PARA LA COMPETITIVIDAD
Proyecto: 2017660010082 Mejoramiento de la Capacidad Técnica de la Máquinaria y del Parque Automotor del Municipio de Pereira.

Costo (miles de \$)	1.581.326
Ejecución (miles de \$)	611.843

FUENTES DE FINANCIACION (MILES DE \$)					
	SGP:	Propios:	Dest Específica:	Rec de Crédito:	Otras Fuentes:
APROPIADO	0	1.581.326	0	0	0
EJECUCION	0	611.843	0	0	0
Eficiencia (%)	0,00%	38,69%	0,00%	0,00%	0,00%

AVANCES		
Eficiencia (%)	Eficacia (%)	Efectividad (%)
38,69%	39,00%	51,88%

Meta	Planeado	Pond.	Logro	Recur. Asignados	Recur. Ejecutados
MANTENER LA RED VIAL RURAL Y URBANA (250 KM)	250,00	40,00%	150,00	600.000	120.000
ADQUISICION DE PARQUE AUTOMOTOR	4,00	60,00%	1,00	981.326	491.843

Observaciones:
SE REALIZAN LOS PROCESOS PARA LA COMPRA DE MAQUINARIA



MUNICIPIO DE PEREIRA
SEGUIMIENTO AL PLAN DE DESARROLLO
III TRIMESTRE DE 2019
AVANCES, FUENTES DE FINANCIACION Y METAS

SECRETARIA DE PLANEACION
- 6 -
Valores en Miles
Página 18 de 183

SECRETARIA DE INFRAESTRUCTURA

Línea: 1 COMPETITIVIDAD, INNOVACION Y EMPLEO
Programa: 1.5 MOVILIDAD SOSTENIBLE PARA EL DESARROLLO
Sub Programa: 1.5.9 INFRAESTRUCTURA PARA LA COMPETITIVIDAD
Proyecto: 2017660010092 Construcción del Cable Aéreo como elemento del sistema integrado de transporte publico en el Area Metropolitana Centro Occidente

Costo (miles de \$)	51.119.000
Ejecución (miles de \$)	49.837.558

FUENTES DE FINANCIACION (MILES DE \$)					
	SGP:	Propios:	Dest Específica:	Rec de Crédito:	Otras Fuentes:
APROPIADO	0	20.901.883	16.157.617	14.059.500	0
EJECUCION	0	19.620.440	16.157.617	14.059.500	0
Eficiencia (%)	0,00%	93,87%	100,00%	100,00%	0,00%

AVANCES		
Eficiencia (%)	Eficacia (%)	Efectividad (%)
97,49%	68,00%	102,46%

Meta	Planeado	Pond.	Logro	Recur. Asignados	Recur. Ejecutados
CONSTRUCCION DEL CABLE AEREO	100,00%	100,00%	68,00%	51.119.000	49.837.558

Observaciones:
EL PROYECTO ESTA EN FASE DE CONSTRUCCION



MUNICIPIO DE PEREIRA
SEGUIMIENTO AL PLAN DE DESARROLLO
III TRIMESTRE DE 2019
AVANCES, FUENTES DE FINANCIACION Y METAS

SECRETARIA DE PLANEACION
- 6 -
Valores en Miles
Página 19 de 183

SECRETARIA DE PLANEACION

Línea: 1 COMPETITIVIDAD, INNOVACION Y EMPLEO
Programa: 1.5 MOVILIDAD SOSTENIBLE PARA EL DESARROLLO
Sub Programa: 1.5.9 INFRAESTRUCTURA PARA LA COMPETITIVIDAD
Proyecto: 2017660010105 Mejoramiento del proceso de planificación del espacio público en el Municipio de Pereira.

Costo (miles de \$)	324.085
Ejecución (miles de \$)	264.085

FUENTES DE FINANCIACION (MILES DE \$)					
	SGP:	Propios:	Dest Específica:	Rec de Crédito:	Otras Fuentes:
APROPIADO	0	324.085	0	0	0
EJECUCION	0	264.085	0	0	0
Eficiencia (%)	0,00%	81,49%	0,00%	0,00%	0,00%

AVANCES		
Eficiencia (%)	Eficacia (%)	Efectividad (%)
81,49%	100,00%	125,93%

Meta	Planeado	Pond.	Logro	Recur. Asignados	Recur. Ejecutados
ADECUAR LAS VIAS ADYACENTES A LOS PARQUES REMODELADOS EN EL SECTOR DE LA CIRCUNVALAR DEL MUNICIPIO DE PEREIRA	100,00%	100,00%	100,00%	324.085	264.085

Observaciones:
Ninguna



MUNICIPIO DE PEREIRA
SEGUIMIENTO AL PLAN DE DESARROLLO
III TRIMESTRE DE 2019
AVANCES, FUENTES DE FINANCIACION Y METAS

SECRETARIA DE PLANEACION

- 6 -

Valores en Miles

Página 20 de 183

AEROPUERTO

Línea: 1 COMPETITIVIDAD, INNOVACION Y EMPLEO

Programa: 1.5 MOVILIDAD SOSTENIBLE PARA EL DESARROLLO

Sub Programa: 1.5.9 INFRAESTRUCTURA PARA LA COMPETITIVIDAD

Proyecto: 2017660010107 Implementación y mejoramiento de la prestación del servicio aeroportuario en el Municipio de Pereira

Costo (miles de \$) 25.763.000

Ejecución (miles de \$) 20.525.537

FUENTES DE FINANCIACION (MILES DE \$)					
	SGP:	Propios:	Dest Específica:	Rec de Crédito:	Otras Fuentes:
APROPIADO	0	0	0	0	25.763.000
EJECUCION	0	0	0	0	20.525.537
Eficiencia (%)	0,00%	0,00%	0,00%	0,00%	79,67%

AVANCES		
Eficiencia (%)	Eficacia (%)	Efectividad (%)
79,67%	78,18%	104,84%

Meta	Planeado	Pond.	Logro	Recur. Asignados	Recur. Ejecutados
Negociar Predios para la ejecución de obras requeridas para la Certificación y/o Modernización del Aeropuerto Internacional Matecaña (vías de acceso, entre otras)	49,00	15,55%	43,00	4.006.522	3.994.847
Construcción lazo vial entre la glorieta y empalme a viaducto del nuevo terminal de pasajeros del AIM	100,00%	4,37%	100,00%	1.124.860	1.124.860
Construcción mejoramiento del acceso vial oriental calzada norte entre la Av. 30 de Agosto y la doble calzada a la terminal de pasajeros del AIM	100,00%	27,17%	99,00%	7.000.000	6.927.969
Construcción mejoramiento del acceso vial oriental intersección en la Av. 30 Agosto hacia el AIM	100,00%	12,11%	0,00%	3.120.246	0
Construcción mejoramiento del acceso vial occidental pavimento entre Barrio Matecaña y Barrio La Libertad en empalme acceso al AIM	100,00%	9,70%	90,00%	2.500.000	2.251.863
Proyecto de sistema sencillo de iluminacion de aproximacion ALS	100,00%	3,88%	0,00%	1.000.000	0
Elaboracion de Estudios, planos y/o Diseños para el Mejoramiento del Servicio aeroportuario	100,00%	1,16%	54,00%	298.000	159.929
Desarrollo de Interventorías de Obras Civiles, de Consultorías y/o de programas y actividades de inversión que lo requieran	5,00	5,96%	5,00	1.535.937	1.463.153
Visitas técnicas de la Aerocivil	1,00	0,04%	0,00	10.000	0
Adquisición de Artículos para las Áreas Administrativas.	15,00	0,85%	0,00	220.000	0
Apoyo Profesional a las Directivas del AIM (Obras Civiles, Planificación y Desarrollo Aeroportuario, Gestión Ambiental , Contratación, Planeación y Gestión de Proyectos, Gestión de Calidad)	100,00%	2,65%	97,00%	683.000	660.681



MUNICIPIO DE PEREIRA
SEGUIMIENTO AL PLAN DE DESARROLLO
III TRIMESTRE DE 2019
AVANCES, FUENTES DE FINANCIACION Y METAS

SECRETARIA DE PLANEACION

- 6 -

Valores en Miles

Página 21 de 183

Mantenimiento y/o mejoramiento sistemas tratamiento aguas residuales predios no concesionados del AIM	2,00	0,08%	2,00	20.000	14.464
Programas de medicina preventiva, medicina del trabajo, higiene y seguridad industrial para trabajadores del AIM, contratación de personal especializado.	2,00	0,10%	1,00	27.000	15.337
Capacitaciones en: Subprograma Misional, Técnico y Gestión, Programa Formación en Idioma Ingles	4,00	0,16%	2,00	40.000	4.998
Adquisición y/o Actualización de unidades de Software y unidades de Hardware, páginas web y complementarios	5,00	0,08%	0,00	20.000	0
Construccion por Urgencia Manifiesta de obras de estabilidad para mitigar el riesgo en el sector denominado Banco 3 del AIM Resolucion 176 20/7/19.	100,00%	15,08%	100,00%	3.884.697	3.884.697
Cambio malla de cerramiento	100,00%	0,97%	0,00%	250.000	0
Pedestal y restauracion faro	100,00%	0,09%	100,00%	22.738	22.738

Observaciones:

Ninguna



MUNICIPIO DE PEREIRA
SEGUIMIENTO AL PLAN DE DESARROLLO
III TRIMESTRE DE 2019
AVANCES, FUENTES DE FINANCIACION Y METAS

SECRETARIA DE PLANEACION

- 6 -

Valores en Miles

Página 22 de 183

INSTITUTO DE MOVILIDAD DE PEREIRA

Línea: 1 COMPETITIVIDAD, INNOVACION Y EMPLEO

Programa: 1.5 MOVILIDAD SOSTENIBLE PARA EL DESARROLLO

Sub Programa: 1.5.10 GERENCIA DE LA MOVILIDAD

Proyecto: 2017660010033 Mejoramiento y control de la movilidad en el Municipio de Pereira

Costo (miles de \$) 3.106.126

Ejecución (miles de \$) 2.153.143

FUENTES DE FINANCIACION (MILES DE \$)					
	SGP:	Propios:	Dest Específica:	Rec de Crédito:	Otras Fuentes:
APROPIADO	0	0	0	0	3.106.126
EJECUCION	0	0	0	0	2.153.143
Eficiencia (%)	0,00%	0,00%	0,00%	0,00%	69,32%

AVANCES		
Eficiencia (%)	Eficacia (%)	Efectividad (%)
69,32%	77,59%	100,14%

Meta	Planeado	Pond.	Logro	Recur. Asignados	Recur. Ejecutados
Demarcar 35000 MT2 de Marcas Viales	35.000,00	14,50%	25.978,00	496.177	490.249
Mantenimiento e Instalacion de señales verticales (200)	200,00	6,00%	58,00	70.230	10.000
Demarcar 100000 metros lineales de carril	100.000,00	0,60%	68.900,00	115.000	10.000
Garantizar el mantenimiento de las zonas de permitido parqueo	100,00%	0,40%	75,00%	10.000	5.000
Realizar el mantenimiento de las ciclobandas KMS (12kms)	100,00%	0,80%	75,00%	22.000	22.000
Garantizar el mantenimiento de la maquina señalizadora	100,00%	4,00%	75,00%	10.570	10.569
Semaforizar (3) nuevas intersecciones viales	3,00	8,00%	3,00	216.000	100.000
Realizar mantenimiento preventivo y correctivo al 100% (190) intersecciones viales semaforizadas	100,00%	4,00%	75,00%	46.135	46.135
Mantener y operar el 100% de la red de comunicaciones	100,00%	10,00%	75,00%	180.093	99.228
Administrar en un 100% el centro de control de trafico	100,00%	2,80%	75,00%	12.000	0
Garantizar en un 100% el suministro de combustible y mantenimiento de vehiculos del Instituto de Movilidad	100,00%	8,20%	75,00%	260.169	246.000
Garantizar en un 100% del funcionamiento de equipos de comunicaciones	100,00%	2,20%	75,00%	114.163	114.163
Adquirir en un 100% equipos para seguridad vial	100,00%	2,80%	75,00%	78.436	48.028
Adquirir el 100% de la dotacion para los agentes de transito (uniformes)	100,00%	7,20%	75,00%	300.000	0
Contratar (25) reguladores viales para apoyo en el mejoramiento de trafico	25,00	17,80%	25,00	369.564	319.564
Compra de vehiculos para los agentes de transito (14) motos	100,00%	1,60%	75,00%	140.000	140.000



MUNICIPIO DE PEREIRA
SEGUIMIENTO AL PLAN DE DESARROLLO
III TRIMESTRE DE 2019
AVANCES, FUENTES DE FINANCIACION Y METAS

SECRETARIA DE PLANEACION

- 6 -

Valores en Miles

Página 23 de 183

Garantizar el desarrollo en lo referente al apoyos tecnico, revision, ajuste, formulacion y seguimiento en lo concerniente a patios y otros	100,00%	1,40%	75,00%	51.668	47.668
Proveer el 100% de las especies venales requeridas	100,00%	0,40%	75,00%	40.000	39.958
Expedir 350 certificaciones a traves del Mln. de Transporte como requisito previo para la adquisicion de la licencia	350,00	1,20%	250,00	44.169	42.137
Dictar 450 cursos teoricos en tecnicas de conduccion, primeros auxilios, normas de transito y ambientales	450,00	0,10%	390,00	44.169	42.137
Dictar 5000 horas practicas en tecnicas de conduccion	5.000,00	1,00%	3.900,00	19.781	4.945
Realizar (1) auditoria de calidad	1,00	1,60%	1,00	3.200	2.580
Adquisicion parque automotor (camioneta)	1,00	1,80%	0,00	80.000	0
Modos Alternativos de Movilidad	100,00%	1,60%	75,00%	382.601	312.781

Observaciones:

IA META 23 se cumplira en el ultimo trimestre, corresponde a la compra de vehiculo camioneta para la escuela de enseñanza.



MUNICIPIO DE PEREIRA
SEGUIMIENTO AL PLAN DE DESARROLLO
III TRIMESTRE DE 2019
AVANCES, FUENTES DE FINANCIACION Y METAS

SECRETARIA DE PLANEACION
- 6 -
Valores en Miles
Página 24 de 183

SECRETARIA DE EDUCACION

Línea: 2 PEREIRA EDUCADA Y EDUCADORA
Programa: 2.6 EDUCACION DE CALIDAD
Sub Programa: 2.6.11 MEJORES AMBIENTES ESCOLARES
Proyecto: 2017660010074 Mejoramiento de los Ambientes Escolares en las Instituciones Educativas del municipio de Pereira..

Costo (miles de \$)	4.788.262
Ejecución (miles de \$)	1.732.904

FUENTES DE FINANCIACION (MILES DE \$)					
	SGP:	Propios:	Dest Específica:	Rec de Crédito:	Otras Fuentes:
APROPIADO	3.918.262	570.000	300.000	0	0
EJECUCION	1.162.904	570.000	0	0	0
Eficiencia (%)	29,68%	100,00%	0,00%	0,00%	0,00%

AVANCES		
Eficiencia (%)	Eficacia (%)	Efectividad (%)
36,19%	68,75%	78,64%

Meta	Planeado	Pond.	Logro	Recur. Asignados	Recur. Ejecutados
Realizar acciones de mejora y mantenimiento en 26 instituciones educativas oficiales del municipio	26,00	25,00%	26,00	1.568.262	873.969
Dotación de material didáctico o bibliográfico en 50 instituciones educativas oficiales del municipio	50,00	25,00%	50,00	1.100.000	288.935
Construir, reconstruir o ampliar el número de aulas a 1 instituciones educativas.	1,00	25,00%	0,00	1.550.000	0
Formular el 100 % del plan maestro de equipamientos educactivos del municipio de Pereira	100,00%	25,00%	75,00%	570.000	570.000

Observaciones:
Las acciones pendientes se encuentran en proceso contractual para cumplirse en el último trimestre.



MUNICIPIO DE PEREIRA
SEGUIMIENTO AL PLAN DE DESARROLLO
III TRIMESTRE DE 2019
AVANCES, FUENTES DE FINANCIACION Y METAS

SECRETARIA DE PLANEACION
- 6 -
Valores en Miles
Página 25 de 183

SECRETARIA DE INFRAESTRUCTURA

Línea: 2 PEREIRA EDUCADA Y EDUCADORA
Programa: 2.6 EDUCACION DE CALIDAD
Sub Programa: 2.6.11 MEJORES AMBIENTES ESCOLARES
Proyecto: 2017660010088 "Mejoramiento e incremento de la infraestructura física para la prestación del servicio educativo público del Municipio de Pereira"

Costo (miles de \$)	771.734
Ejecución (miles de \$)	433.470

FUENTES DE FINANCIACION (MILES DE \$)					
	SGP:	Propios:	Dest Específica:	Rec de Crédito:	Otras Fuentes:
APROPIADO	321.734	450.000	0	0	0
EJECUCION	0	433.470	0	0	0
Eficiencia (%)	0,00%	96,33%	0,00%	0,00%	0,00%

AVANCES		
Eficiencia (%)	Eficacia (%)	Efectividad (%)
56,17%	75,00%	92,47%

Meta	Planeado	Pond.	Logro	Recur. Asignados	Recur. Ejecutados
MANTENER Y/O REPARAR 20 ESTABLECIMIENTOS EDUCATIVOS PÚBLICOS	20,00	100,00%	15,00	771.734	433.470

Observaciones:
SE REALIZA MANTENIMIENTO A INSTITUCIONES EDUCATIVAS



MUNICIPIO DE PEREIRA
SEGUIMIENTO AL PLAN DE DESARROLLO
III TRIMESTRE DE 2019
AVANCES, FUENTES DE FINANCIACION Y METAS

SECRETARIA DE PLANEACION

- 6 -

Valores en Miles

Página 26 de 183

SECRETARIA DE EDUCACION

Línea: 2 PEREIRA EDUCADA Y EDUCADORA

Programa: 2.6 EDUCACION DE CALIDAD

Sub Programa: 2.6.12 EDUCACION PARA TODOS

Proyecto: 2017660010075 Implementación del Acceso, la Cobertura y la Inclusión en el Municipio de Pereira.

Costo (miles de \$) 223.191.897

Ejecución (miles de \$) 191.989.323

FUENTES DE FINANCIACION (MILES DE \$)					
	SGP:	Propios:	Dest Específica:	Rec de Crédito:	Otras Fuentes:
APROPIADO	192.649.723	13.634.395	16.907.779	0	0
EJECUCION	169.434.907	11.662.147	10.892.269	0	0
Eficiencia (%)	87,95%	85,53%	64,42%	0,00%	0,00%

AVANCES		
Eficiencia (%)	Eficacia (%)	Efectividad (%)
86,02%	75,00%	104,41%

Meta	Planeado	Pond.	Logro	Recur. Asignados	Recur. Ejecutados
Asegurar la atención del 100% de los niños matriculados en la estrategia Pequeños sabios (650 niños)	100,00%	5,26%	75,00%	143.812	122.345
Implementar la fase V del Proyecto Círculo Virtuoso, atendiendo 2.500 niños	100,00%	5,26%	75,00%	907.184	870.885
Atender 1.200 niños con la estrategia de preescolares Integrales	1.200,00	5,26%	1.200,00	65.624	65.624
Asegurar la atención de 5.013 estudiantes con necesidades educativas especiales del municipio de Pereira	5.013,00	5,26%	5.013,00	2.166.267	2.012.565
Asegurar la prestación del servicio educativo en el municipio de Pereira	100,00%	5,32%	75,00%	165.960.364	145.342.323
Asegurar las actividades administrativas de los establecimientos educativos oficiales	100,00%	5,26%	75,00%	11.738.000	11.233.753
Subsidiar en 100% el transporte escolar de 5.300 estudiantes focalizados	100,00%	5,26%	75,00%	3.773.367	3.146.340
Cubrir el pago de la póliza del seguro estudiantil del 100% de los estudiantes	100,00%	5,26%	75,00%	388.432	385.998
Prestar el servicio educativo a los estudiantes matriculados en los 3 establecimientos educativos concesionados	100,00%	5,26%	75,00%	10.684.542	10.684.542
Garantizar en un 100 % el Arrendamiento de los inmuebles necesarios para el funcionamiento de Instituciones educativas sin sedes (6 sedes)	100,00%	5,26%	75,00%	580.000	543.605
Garantizar el 100% de 16 cohortes en el proyecto la Universidad para Cuba	100,00%	5,26%	75,00%	1.323.000	766.057
Pagar los servicios públicos del 100% de los establecimientos educativos oficiales	100,00%	5,26%	75,00%	2.000.000	1.337.673
Transferir recursos a los fondos de servicios educativos de los establecimientos educativos oficiales, por concepto de gratuidad de la educación	100,00%	5,26%	75,00%	4.870.828	4.575.681



MUNICIPIO DE PEREIRA
SEGUIMIENTO AL PLAN DE DESARROLLO
III TRIMESTRE DE 2019
AVANCES, FUENTES DE FINANCIACION Y METAS

SECRETARIA DE PLANEACION

- 6 -

Valores en Miles

Página 27 de 183

Subsidiar en 100% la alimentación escolar a 19.500 estudiantes focalizados	100,00%	5,26%	75,00%	16.995.731	9.792.739
Asegurar la atención del 100 % Centros de Desarrollo Infantil	100,00%	5,26%	75,00%	978.000	800.000
Asegurar la atención de 600 estudiantes con talentos excepcionales	600,00	5,26%	600,00	317.589	128.303
Garantizar la prestación del servicio educativo al 100 % de estudiantes de poblaciones especiales (Extra edad, reincorporados, educación para adultos, afrodescendientes, indígenas) pertenecientes al sistema educativo oficial de Pereira	100,00%	5,26%	0,00%	100.000	0
Asegurar la atención de 100 % estudiantes del Sistema de Responsabilidad Penal Acusatorio	100,00%	5,26%	75,00%	39.157	39.157
Implementar el 100 % de la estrategia de modernización de la educación media, para aumentar cobertura y calidad, y disminuir la deserción	100,00%	5,26%	75,00%	160.000	141.732

Observaciones:

Ninguna



MUNICIPIO DE PEREIRA
SEGUIMIENTO AL PLAN DE DESARROLLO
III TRIMESTRE DE 2019
AVANCES, FUENTES DE FINANCIACION Y METAS

SECRETARIA DE PLANEACION

- 6 -

Valores en Miles

Página 28 de 183

SECRETARIA DE EDUCACION

Línea: 2 PEREIRA EDUCADA Y EDUCADORA

Programa: 2.6 EDUCACION DE CALIDAD

Sub Programa: 2.6.13 A LA ALTURA DE LOS MEJORES

Proyecto: 2017660010079 Implementación de la calidad y pertinencia de la Educación en el Municipio de Pereira.

Costo (miles de \$) 4.331.748

Ejecución (miles de \$) 3.255.057

FUENTES DE FINANCIACION (MILES DE \$)					
	SGP:	Propios:	Dest Específica:	Rec de Crédito:	Otras Fuentes:
APROPIADO	521.748	3.810.000	0	0	0
EJECUCION	212.780	3.042.278	0	0	0
Eficiencia (%)	40,78%	79,85%	0,00%	0,00%	0,00%

AVANCES		
Eficiencia (%)	Eficacia (%)	Efectividad (%)
75,14%	72,99%	98,18%

Meta	Planeado	Pond.	Logro	Recur. Asignados	Recur. Ejecutados
Implementar en un 100% un plan de formación docente.	100,00%	11,11%	75,00%	262.748	142.080
Ejecutar en 100% un plan de bienestar laboral y estímulo docente.	100,00%	11,11%	50,00%	314.303	14.303
Incrementar a B1 el nivel de inglés del 15 % de los docentes de primaria	15,00%	11,11%	5,00%	215.000	195.000
Asegurar las actividades administrativas de la Secretaría de Educación Municipal.	100,00%	11,12%	75,00%	1.443.473	1.057.983
Otorgar 2000 becas a estudiantes para ingreso en la educación superior.	2.000,00	11,11%	1.972,00	1.673.000	1.665.061
Implementar el 100% de las estrategias y procesos transversales y complementarios para una educación de calidad	100,00%	11,11%	75,00%	309.892	76.587
Implementar en un 100% una estrategia de ciencia, tecnología e innovación en instituciones educativas oficiales	100,00%	11,11%	75,00%	40.000	31.152
implementar el 100 % de la estrategia municipal que involucre el intercambio entre instituciones educativas privadas e instituciones educativas oficiales para el mejoramiento del sector	100,00%	11,11%	100,00%	66.576	66.135
Implementar el 100 % de la estrategia de preparación y mejoramiento en las pruebas Saber en instituciones educativas	100,00	11,11%	75,00	6.756	6.756

Observaciones:

Ninguna



MUNICIPIO DE PEREIRA
SEGUIMIENTO AL PLAN DE DESARROLLO
III TRIMESTRE DE 2019
AVANCES, FUENTES DE FINANCIACION Y METAS

SECRETARIA DE PLANEACION
- 6 -
Valores en Miles
Página 29 de 183

SECRETARIA DE EDUCACION

Línea: 2 PEREIRA EDUCADA Y EDUCADORA
Programa: 2.6 EDUCACION DE CALIDAD
Sub Programa: 2.6.14 GESTION EDUCATIVA EFICIENTE
Proyecto: 2017660010073 Fortalecimiento para una Gestión Educativa Eficiente en el Municipio de Pereira.

Costo (miles de \$)	1.069.114
Ejecución (miles de \$)	512.435

FUENTES DE FINANCIACION (MILES DE \$)					
	SGP:	Propios:	Dest Específica:	Rec de Crédito:	Otras Fuentes:
APROPIADO	1.019.114	50.000	0	0	0
EJECUCION	512.435	0	0	0	0
Eficiencia (%)	50,28%	0,00%	0,00%	0,00%	0,00%

AVANCES		
Eficiencia (%)	Eficacia (%)	Efectividad (%)
47,93%	75,00%	89,17%

Meta	Planeado	Pond.	Logro	Recur. Asignados	Recur. Ejecutados
Fortalecer el mejoramiento administrativo de la Secretaría de Educación que garantice la adecuada, eficiente y oportuna administración del servicio educativo, en el marco del proceso de modernización	100,00%	50,00%	75,00%	493.429	152.890
Garantizar licencias de software y antivirus de las Instituciones educativas y Secretaría de Educación	100,00%	50,00%	75,00%	575.685	359.544

Observaciones:
Ninguna



MUNICIPIO DE PEREIRA
SEGUIMIENTO AL PLAN DE DESARROLLO
III TRIMESTRE DE 2019
AVANCES, FUENTES DE FINANCIACION Y METAS

SECRETARIA DE PLANEACION
- 6 -
Valores en Miles
Página 30 de 183

SECRETARIA DE CULTURA

Línea: 2 PEREIRA EDUCADA Y EDUCADORA
Programa: 2.7 CULTURA EJE DEL DESARROLLO
Sub Programa: 2.7.15 FORTALECIMIENTO DEL EJE CULTURAL
Proyecto: 2017660010086 Adecuación, dotación y puesta en funcionamiento de salones para primera infancia en el Municipio de Pereira

Costo (miles de \$)	24.764
Ejecución (miles de \$)	24.764

FUENTES DE FINANCIACION (MILES DE \$)					
	SGP:	Propios:	Dest Específica:	Rec de Crédito:	Otras Fuentes:
APROPIADO	24.764	0	0	0	0
EJECUCION	24.764	0	0	0	0
Eficiencia (%)	100,00%	0,00%	0,00%	0,00%	0,00%

AVANCES		
Eficiencia (%)	Eficacia (%)	Efectividad (%)
100,00%	100,00%	133,33%

Meta	Planeado	Pond.	Logro	Recur. Asignados	Recur. Ejecutados
Dotar los espacios (fijos y moviles) para la exploración artística de la primera infancia	100,00%	100,00%	100,00%	24.764	24.764

Observaciones:
Ninguna



MUNICIPIO DE PEREIRA
SEGUIMIENTO AL PLAN DE DESARROLLO
III TRIMESTRE DE 2019
AVANCES, FUENTES DE FINANCIACION Y METAS

SECRETARIA DE PLANEACION

- 6 -

Valores en Miles

Página 31 de 183

SECRETARIA DE CULTURA

Línea: 2 PEREIRA EDUCADA Y EDUCADORA

Programa: 2.7 CULTURA EJE DEL DESARROLLO

Sub Programa: 2.7.15 FORTALECIMIENTO DEL EJE CULTURAL

Proyecto: 2017660010091 Mejoramiento del desarrollo sociocultural en el Municipio de Pereira.

Costo (miles de \$) 4.942.286

Ejecución (miles de \$) 3.883.319

FUENTES DE FINANCIACION (MILES DE \$)					
	SGP:	Propios:	Dest Específica:	Rec de Crédito:	Otras Fuentes:
APROPIADO	0	2.030.000	2.912.286	0	0
EJECUCION	0	2.030.000	1.853.319	0	0
Eficiencia (%)	0,00%	100,00%	63,64%	0,00%	0,00%

AVANCES		
Eficiencia (%)	Eficacia (%)	Efectividad (%)
78,57%	77,18%	103,46%

Meta	Planeado	Pond.	Logro	Recur. Asignados	Recur. Ejecutados
Fortalecer en un 100% el capital cultural, apoyando con recursos a los procesos de la Secretaría de Cultura	100,00%	10,00%	75,00%	60.000	40.682
Emitir 6980 programas en la Emisora Cultural	6.980,00	10,00%	5.232,00	404.942	244.815
Realizar y/o preparar eventos en las instalaciones de la Secretaría del Cultura	100,00%	10,00%	75,00%	796.462	227.612
Realizar a través de la Banda Sinfonica 106 conciertos	106,00	10,00%	106,00	436.110	352.280
Realizar 2 campañas en la Emisora Cultural para fortalecer el Capital Social y Cultura Ciudadana	2,00	10,00%	2,00	22.200	22.200
Realizar acciones que promuevan el programa municipal de lectura y producción textual	100,00%	10,00%	75,00%	297.637	246.106
Garantizar 48405 personas que visitan a la Biblioteca y Bibliotecas satélites	48.405,00	10,00%	25.093,00	281.011	281.011
Realizar 270 eventos descentralizados	270,00	30,00%	198,00	2.643.925	2.468.614

Observaciones:

La Secretaría de Cultura en lo corrido del año tiene temporadas específicas en las cuales realiza una gran parte de sus programas y actividades (semana santa, semana de la danza, fiestas aniversarias, pereiranidad y otros) los cuales tienen lugar a partir del II Trimestre del año, por tal motivo en lo que resta de la vigencia 2019 se realizará todas las acciones para el cumplimiento de las metas establecidas



MUNICIPIO DE PEREIRA
SEGUIMIENTO AL PLAN DE DESARROLLO
III TRIMESTRE DE 2019
AVANCES, FUENTES DE FINANCIACION Y METAS

SECRETARIA DE PLANEACION
- 6 -
Valores en Miles
Página 32 de 183

SECRETARIA DE CULTURA

Línea: 2 PEREIRA EDUCADA Y EDUCADORA
Programa: 2.7 CULTURA EJE DEL DESARROLLO
Sub Programa: 2.7.16 CULTURA PARA LA TRANSFORMACION CIUDADANA
Proyecto: 2017660010086 Adecuación, dotación y puesta en funcionamiento de salones para primera infancia en el Municipio de Pereira

Costo (miles de \$) 32.256
Ejecución (miles de \$) 0

FUENTES DE FINANCIACION (MILES DE \$)					
	SGP:	Propios:	Dest Específica:	Rec de Crédito:	Otras Fuentes:
APROPIADO	32.256	0	0	0	0
EJECUCION	0	0	0	0	0
Eficiencia (%)	0,00%	0,00%	0,00%	0,00%	0,00%

AVANCES		
Eficiencia (%)	Eficacia (%)	Efectividad (%)
0,00%	0,00%	0,00%

Meta	Planeado	Pond.	Logro	Recur. Asignados	Recur. Ejecutados
Dotar los espacios (fijos y moviles) para la exploración artística de la primera infancia	100,00%	100,00%	0,00%	32.256	0

Observaciones:
En el momento se estan realizando todas las actividades correspondientes para los procesos de contratacion requeridos en el desarrollo del proyecto



MUNICIPIO DE PEREIRA
SEGUIMIENTO AL PLAN DE DESARROLLO
III TRIMESTRE DE 2019
AVANCES, FUENTES DE FINANCIACION Y METAS

SECRETARIA DE PLANEACION

- 6 -

Valores en Miles

Página 33 de 183

SECRETARIA DE CULTURA

Línea: 2 PEREIRA EDUCADA Y EDUCADORA

Programa: 2.7 CULTURA EJE DEL DESARROLLO

Sub Programa: 2.7.16 CULTURA PARA LA TRANSFORMACION CIUDADANA

Proyecto: 2017660010091 Mejoramiento del desarrollo sociocultural en el Municipio de Pereira.

Costo (miles de \$) 7.182.862

Ejecución (miles de \$) 6.832.642

FUENTES DE FINANCIACION (MILES DE \$)

	SGP:	Propios:	Dest Específica:	Rec de Crédito:	Otras Fuentes:
APROPIADO	920.651	702.888	5.559.324	0	0
EJECUCION	895.959	583.155	5.353.528	0	0
Eficiencia (%)	97,32%	82,97%	96,30%	0,00%	0,00%

AVANCES

Eficiencia (%)	Eficacia (%)	Efectividad (%)
95,12%	92,63%	124,51%

Meta	Planeado	Pond.	Logro	Recur. Asignados	Recur. Ejecutados
Optimizar los procesos institucionales de la Secretaría de Cultura y del adecuado estado de los bienes muebles e inmuebles culturales	100,00%	10,00%	75,00%	1.025.617	1.025.617
Implementar procesos formativos para beneficiar a 9500 niños y niñas, adolescentes, jóvenes y adultos (Escuela de formación cultural)	9.500,00	30,00%	8.354,00	1.900.251	1.732.005
Fortalecer 80 proyectos culturales a través del Fondo de Estimulos y Concertación	80,00	30,00%	80,00	1.810.820	1.765.819
Apoyar en la formalización de organizaciones culturales	100,00%	5,00%	75,00%	2.234.174	2.139.200
Capacitar a formadores que beneficien a niños, adolescentes, jóvenes y adultos	212,00	25,00%	212,00	212.000	170.000

Observaciones:

La Secretaría de Cultura en lo corrido del año tiene temporadas específicas en las cuales realiza una gran parte de sus programas y actividades (convocatorias a concertación y estímulos municipales, semana de la danza, pereirinidad y otros) los cuales tienen lugar a partir del II Trimestre del año, por tal motivo en lo que resta de la vigencia 2019 se realizará todas las acciones para el cumplimiento de las metas establecidas



MUNICIPIO DE PEREIRA
SEGUIMIENTO AL PLAN DE DESARROLLO
III TRIMESTRE DE 2019
AVANCES, FUENTES DE FINANCIACION Y METAS

SECRETARIA DE PLANEACION
- 6 -
Valores en Miles
Página 34 de 183

SECRETARIA DE CULTURA

Línea: 2 PEREIRA EDUCADA Y EDUCADORA
Programa: 2.7 CULTURA EJE DEL DESARROLLO
Sub Programa: 2.7.17 PROTECCION DEL PATRIMONIO CULTURAL, MATERIAL E INMATERIAL
Proyecto: 2017660010091 Mejoramiento del desarrollo sociocultural en el Municipio de Pereira.

Costo (miles de \$)	1.100.000
Ejecución (miles de \$)	572.483

FUENTES DE FINANCIACION (MILES DE \$)					
	SGP:	Propios:	Dest Específica:	Rec de Crédito:	Otras Fuentes:
APROPIADO	0	500.000	600.000	0	0
EJECUCION	0	121.882	450.601	0	0
Eficiencia (%)	0,00%	24,38%	75,10%	0,00%	0,00%

AVANCES		
Eficiencia (%)	Eficacia (%)	Efectividad (%)
52,04%	70,83%	86,93%

Meta	Planeado	Pond.	Logro	Recur. Asignados	Recur. Ejecutados
Número de investigaciones realizadas en el sector cultural	6,00	50,00%	4,00	25.000	8.000
Realizar mantenimieto y restacuracion a las obras de arte propiedad de Municipio de Pereira	100,00%	50,00%	75,00%	1.075.000	564.483

Observaciones:
Las actividades pendientes se encuentran en proceso de contratación, a través de una licitación pública.



MUNICIPIO DE PEREIRA
SEGUIMIENTO AL PLAN DE DESARROLLO
III TRIMESTRE DE 2019
AVANCES, FUENTES DE FINANCIACION Y METAS

SECRETARIA DE PLANEACION
- 6 -
Valores en Miles
Página 35 de 183

SECRETARIA DE PLANEACION

Línea: 2 PEREIRA EDUCADA Y EDUCADORA
Programa: 2.7 CULTURA EJE DEL DESARROLLO
Sub Programa: 2.7.17 PROTECCION DEL PATRIMONIO CULTURAL, MATERIAL E INMATERIAL
Proyecto: 2018660010002 Actualización, revisión e implementación del Plan de Ordenamiento Territorial del Municipio de Pereira.

Costo (miles de \$)	79.000
Ejecución (miles de \$)	68.834

FUENTES DE FINANCIACION (MILES DE \$)					
	SGP:	Propios:	Dest Específica:	Rec de Crédito:	Otras Fuentes:
APROPIADO	0	79.000	0	0	0
EJECUCION	0	68.834	0	0	0
Eficiencia (%)	0,00%	87,13%	0,00%	0,00%	0,00%

AVANCES		
Eficiencia (%)	Eficacia (%)	Efectividad (%)
87,13%	75,00%	104,85%

Meta	Planeado	Pond.	Logro	Recur. Asignados	Recur. Ejecutados
Desarrollar actividades para el manejo y protección de los bienes culturales del municipio de Pereira.	100,00%	100,00%	75,00%	79.000	68.834

Observaciones:
Ninguna



MUNICIPIO DE PEREIRA
SEGUIMIENTO AL PLAN DE DESARROLLO
III TRIMESTRE DE 2019
AVANCES, FUENTES DE FINANCIACION Y METAS

SECRETARIA DE PLANEACION
- 6 -
Valores en Miles
Página 36 de 183

SECRETARIA DE PLANEACION

Línea: 2 PEREIRA EDUCADA Y EDUCADORA
Programa: 2.7 CULTURA EJE DEL DESARROLLO
Sub Programa: 2.7.18 FORTALECIMIENTO DEL PAISAJE CULTURAL CAFETERO
Proyecto: 2018660010002 Actualización, revisión e implementación del Plan de Ordenamiento Territorial del Municipio de Pereira.

Costo (miles de \$) 5.000
Ejecución (miles de \$) 0

FUENTES DE FINANCIACION (MILES DE \$)					
	SGP:	Propios:	Dest Específica:	Rec de Crédito:	Otras Fuentes:
APROPIADO	0	5.000	0	0	0
EJECUCION	0	0	0	0	0
Eficiencia (%)	0,00%	0,00%	0,00%	0,00%	0,00%

AVANCES		
Eficiencia (%)	Eficacia (%)	Efectividad (%)
0,00%	75,00%	70,00%

Meta	Planeado	Pond.	Logro	Recur. Asignados	Recur. Ejecutados
Adelantar acciones para aunar esfuerzos interinstitucionales orientados a desarrollar un estudio del Patrimonio material e inmaterial en las áreas declaradas como Paisaje Cultural Cafetero.	100,00%	100,00%	75,00%	5.000	0

Observaciones:
Se viene trabajando con planeación estrategica e integración regional en la formulación del proyecto para la gestión y protección del paisaje cultural cafetero, Adicionalmente en la estructuración de la nota concepto para conciliar agenda con Vietnam para la visita de los delegados del eje cafetero del proyecto cooperación sur -sur misión técnica para compartir experiencias y conocimientos al rededor del PCC.



MUNICIPIO DE PEREIRA
SEGUIMIENTO AL PLAN DE DESARROLLO
III TRIMESTRE DE 2019

SECRETARIA DE PLANEACION

- 6 -

Valores en Miles

Página 37 de 183

AVANCES, FUENTES DE FINANCIACION Y METAS

SECRETARIA DE RECREACION Y DEPORTES

Línea: 2 PEREIRA EDUCADA Y EDUCADORA

Programa: 2.8 PEREIRA CIUDAD ACTIVA

Sub Programa: 2.8.19 ACTIVIDAD FÍSICA, RECREACIÓN Y DEPORTE

Proyecto: 2017660010099 Implementación de programas de actividad física, deporte y recreación en el Municipio de Pereira

Costo (miles de \$) 7.392.811

Ejecución (miles de \$) 6.126.293

FUENTES DE FINANCIACION (MILES DE \$)					
	SGP:	Propios:	Dest Específica:	Rec de Crédito:	Otras Fuentes:
APROPIADO	1.506.307	4.634.000	1.252.504	0	0
EJECUCION	1.184.950	4.115.909	825.434	0	0
Eficiencia (%)	78,67%	88,82%	65,90%	0,00%	0,00%

AVANCES		
Eficiencia (%)	Eficacia (%)	Efectividad (%)
82,87%	76,60%	104,64%

Meta	Planeado	Pond.	Logro	Recur. Asignados	Recur. Ejecutados
IMPLEMENTAR EN UN 100% LA ESTRATEGIA COMUNIDADES ACTIVAS Y SALUDABLES EN 19 COMUNAS Y 12 CORREGIMIENTOS	100,00%	6,00%	75,00%	401.496	395.736
IMPLEMENTAR EN UN 100% EL PROGRAMA HABITOS Y ESTILOS DE VIDA SALUDABLE.	100,00%	7,00%	70,00%	407.456	322.577
IMPLEMENTAR EN UN 100% (2) DOS ESTRATEGIAS PERMANENTES PARA EL USO DE LA BICICLETA Y LOS MEDIOS ALTERNATIVOS DE TRANSPORTE	100,00%	8,00%	75,00%	348.600	342.600
IMPLEMENTAR EN UN 100% EL PROGRAMA DE INCLUSION PARA PERSONAS EN SITUACIÓN DE DISCAPACIDAD, VICTIMAS DEL CONFLICTO, PRIVADOS DE LA LIBERTAD, LGTBI, INDIGENAS, AFRODESCENDIENTES A TRAVES DE ACTIVIDAD FISICA, Recreación Y DEPORTES.	100,00%	4,00%	73,00%	108.912	98.542
IMPLEMENTAR EN UN 100% EL PROGRAMA DE GIMNASIOS COMUNITARIOS URBANOS Y RURALES	100,00%	4,00%	77,00%	130.669	115.654
IMPLEMENTAR EN UN 100% LAS ESCUELAS RECREATIVAS PARA LA VIDA Y LA CONVIVENCIA	100,00%	4,00%	77,00%	176.206	162.053
IMPLEMENTAR EN UN 100% EL PROGRAMA ESCUELAS DE JUEGO Y MOTICIDAD	100,00%	4,00%	86,00%	143.371	133.375
IMPLEMENTAR EN UN 100% EL PROGRAMA COMPROMETIENDO JUVENTUDES PEREIRA	100,00%	4,00%	75,00%	230.455	214.632
REALIZAR (155) ATENCIONES A LA COMUNIDAD A TRAVES DE ACTIVIDADES DEPORTIVAS Y RECREATIVAS	155,00	4,00%	120,00	259.254	236.938



MUNICIPIO DE PEREIRA
SEGUIMIENTO AL PLAN DE DESARROLLO
III TRIMESTRE DE 2019
AVANCES, FUENTES DE FINANCIACION Y METAS

SECRETARIA DE PLANEACION

- 6 -

Valores en Miles

Página 38 de 183

IMPLEMENTAR EN UN 100% EL PROGRAMA ESCUELAS DE INICIACION Y FORMACION DEPORTIVA	100,00%	10,00%	84,00%	863.944	678.511
IMPLEMENTAR EN UN 100% EL PROGRAMA JUEGOS SUPERATE	100,00%	8,00%	75,00%	442.292	424.434
REALIZAR (4) MACRO EVENTOS DE CIUDAD DE DEPORTE, RECREACIÓN Y ACTIVIDAD FISICA	4,00	5,00%	4,00	340.000	285.509
CONTROLAR, EVALUAR, SEGUIR Y ACOMPAÑAR EN UN (100%) A LOS PROYECTOS DE DEPORTE, RECREACION, ACTIVIDAD FISICA Y EDUCACION FISICA.	100,00%	10,00%	75,00%	645.260	572.416
ADMINISTRAR Y MANTENER EN UN 100% LOS (6) SEIS GRANDES ESCENARIOS DEPORTIVOS A CARGO DE LA SECRETARIA DE RECREACIÓN Y DEPORTE	100,00%	10,00%	75,00%	1.332.941	1.078.086
REALIZAR A (55) ESCENARIOS DEPORTIVOS Y RECREATIVOS COMUNITARIOS PUBLICOS, LA ADECUACION, REPARACIÓN, MANTENIMIENTO Y DOTACION	55,00	4,00%	52,00	1.320.125	914.280
DOTAR DE IMPLEMENTOS PARA LA REALIZACION Y PREMIACION DEL (100%) DE LOS PROGRAMAS DE ACTIVIDAD FÍSICA, RECREACIÓN Y DEPORTE.	100,00%	4,00%	60,00%	125.830	40.000
IMPLEMENTAR EN UN 100% EL PROGRAMA JUEGOS COMUNITARIOS MUNICIPALES GARANTIZANDO LA PARTICIPACIÓN	100,00%	2,00%	50,00%	90.000	85.071
REALIZAR LA PROMOCION Y DIVULGACION AI 100% LOS PROGRAMAS, PROYECTOS Y ACTIVIDADES DE LA SECRETARIA	100,00	2,00%	50,00	26.000	25.878

Observaciones:

Ninguna



MUNICIPIO DE PEREIRA
SEGUIMIENTO AL PLAN DE DESARROLLO
III TRIMESTRE DE 2019

SECRETARIA DE PLANEACION

- 6 -

Valores en Miles

Página 39 de 183

AVANCES, FUENTES DE FINANCIACION Y METAS

SECRETARIA DE RECREACION Y DEPORTES

Línea: 2 PEREIRA EDUCADA Y EDUCADORA

Programa: 2.8 PEREIRA CIUDAD ACTIVA

Sub Programa: 2.8.20 FORTALECIMIENTO DEL SECTOR DRAEF

Proyecto: 2017660010099 Implementación de programas de actividad física, deporte y recreación en el Municipio de Pereira

Costo (miles de \$) 1.320.372

Ejecución (miles de \$) 896.624

FUENTES DE FINANCIACION (MILES DE \$)					
	SGP:	Propios:	Dest Específica:	Rec de Crédito:	Otras Fuentes:
APROPIADO	428.372	892.000	0	0	0
EJECUCION	413.372	483.252	0	0	0
Eficiencia (%)	96,50%	54,18%	0,00%	0,00%	0,00%

AVANCES		
Eficiencia (%)	Eficacia (%)	Efectividad (%)
67,91%	77,67%	99,65%

Meta	Planeado	Pond.	Logro	Recur. Asignados	Recur. Ejecutados
REALIZAR LA ASISTENCIA TECNICA, CAPACITACIÓN, ACOMPAÑAMIENTO EN UN 100% AL 70% DE LOS ORGANISMOS PÚBLICOS Y PRIVADOS DEL SISTEMA MUNICIPAL DE DEPORTE, RECREACION, ACTIVIDAD FISICA Y RECREACION. CLUBES DEPORTIVOS, GIMNASIOS Y CAPF.	100,00%	20,00%	95,00%	53.256	43.665
OTORGAR (30) APOYOS A LOS CLUBES, DEPORTISTAS Y ASOCIACIONES DEPORTIVAS SEGÚN CRITERIOS DE CLASIFICACION Y CATEGORIZACIÓN	30,00	20,00%	25,00	931.242	528.000
IMPLEMENTAR EN UN 100% EL OBSERVATORIO MUNICIPAL DE DEPORTE, RECREACIÓN, ACTIVIDAD FÍSICA Y EDUCACION FISICA	100,00%	15,00%	75,00%	106.055	95.224
REALIZAR (2) DOS INVESTIGACION Y ESTUDIOS DETERMINADOS EN LA POLITICA PUBLICA "PEREIRA ACTIVA, SALUDABLE E INCLUYENTE"	2,00	15,00%	2,00	90.000	90.000
REALIZAR (4) CUATRO CAPACITACIONES A LOS ORGANISMOS DEL SECTOR DRAEF	4,00	15,00%	2,00	115.000	115.000
IMPLEMENTAR EN UN 100% LAS ACCIONES (RENDICION DE CUENTAS, FORO DE POLITICA PUBLICA Y SERVICIO SOCIAL) PARA GARANTIZAR LOS PROCESOS DE TRANSPARENCIA Y PARTICIPACION CIUDADANA	100,00%	15,00%	55,00%	24.819	24.735

Observaciones:

Ninguna



MUNICIPIO DE PEREIRA
SEGUIMIENTO AL PLAN DE DESARROLLO

SECRETARIA DE PLANEACION

- 6 -

Valores en Miles

Página 40 de 183

III TRIMESTRE DE 2019

AVANCES, FUENTES DE FINANCIACION Y METAS

SECRETARIA DE SALUD Y SEGURIDAD SOCIAL

Línea: 3 DESARROLLO SOCIAL, PAZ Y RECONCILIACION

Programa: 3.9 TODOS CON ASEGURAMIENTO EN SALUD

Costo (miles de \$) 166.699.799

Sub Programa: 3.9.21 TODOS ASEGURADOS CON CALIDAD Y EQUIDAD

Ejecución (miles de \$) 152.473.541

Proyecto: 2017660010015 Administración del Aseguramiento en Salud al Sistema de Seguridad Social en Salud en el Municipio de Pereira

FUENTES DE FINANCIACION (MILES DE \$)

	SGP:	Propios:	Dest Específica:	Rec de Crédito:	Otras Fuentes:
APROPIADO	52.143.946	511.887	114.043.965	0	0
EJECUCION	49.481.784	438.896	102.552.861	0	0
Eficiencia (%)	94,89%	85,74%	89,92%	0,00%	0,00%

AVANCES

Eficiencia (%)	Eficacia (%)	Efectividad (%)
91,47%	74,77%	106,37%

Meta	Planeado	Pond.	Logro	Recur. Asignados	Recur. Ejecutados
Realizar 3 visitas de asistencia técnica a las 8 EAPB (subsidiadas y con movilidad), otros actores del Sistema General de Seguridad Social en salud y aliados estratégicos en las particularidades del aseguramiento a solicitud de las mismas	3,00	0,14%	3,00	233.380	213.463
Realizar 40 visitas a las 8 EAPB, (subsidiadas y con movilidad), con el fin de hacer vigilancia y seguimiento de las obligaciones a su cargo.	40,00	0,82%	20,00	1.366.938	1.250.283
Realizar mensualmente el cruce de bases de datos (fallecidos, vinculados, nacidos vivos, población especia, de los afiliados del Regimen Subsidiado vs Regimen Contributivo	12,00	0,03%	8,00	50.010	45.742
Realizar Realizar mensualmente el seguimiento, analisis, verificación y evaluación al presupuesto en relación a la asignación y ejecución de los recursos del regimen subsidiado en salud.	12,00	92,88%	9,00	154.834.997	141.625.049
Garantizar el acceso a los servicios de salud de la poblacion no asegurada (PPNA), mediante el contrato celebrado con la ESE SALUD PEREIRA	18.881,00	1,47%	18.881,00	2.442.152	2.233.737
Realizar mensualmente seguimiento y vigilancia de las obligaciones a cargo de la ESE SALUD PEREIRA en la atencion en salud a la poblacion pobre no asegurada (PPNA).	10,00	2,00%	5,00	3.333.996	3.049.471
Realizar acompañamiento a través de un equipo multidisciplinario en la atencion, gestión, asesoria jurídica administrativa a 30 usuarios que requieran mediacion con su EPS subsidiada y contributiva en cuanto a la calidad y prestación de los servicios de salud.	30,00	1,00%	23,00	1.666.998	1.524.735



MUNICIPIO DE PEREIRA
SEGUIMIENTO AL PLAN DE DESARROLLO
III TRIMESTRE DE 2019
AVANCES, FUENTES DE FINANCIACION Y METAS

SECRETARIA DE PLANEACION

- 6 -

Valores en Miles

Página 41 de 183

Desarrollo de estrategias masivas comunicacionales que fomenten la afiliación, movilidad entre regímenes, deberes y derechos al SGSSS	100,00%	0,51%	75,00%	850.169	777.615
Orientar a 10.000 usuarios que asisten al Servicio de Atención a la Comunidad SAC que solicitan afiliación y cumplen con requisitos, para que se vinculen al SGSSS que operan en el municipio de Pereira.	10.000,00	0,37%	7.796,00	616.789	564.152
Generar cartas de autorización para la afiliación al régimen subsidiado en salud al 100% de las personas reportadas en listados censales que cumplen con requisitos	100,00%	0,22%	75,00%	366.740	335.442
Población especial institucionalizada afiliada al régimen subsidiado en salud identificadaa través de(listados censales) que cumple con requisitos para la afiliación	100,00%	0,36%	75,00%	600.119	548.905
Realizar 114 Capacitaciones a veedurias en salud, COPACO municipal, Asociaciones de Usuarios, sobre la ruta para la afiliación al régimen subsidiado en salud, moviidad , derechos en salud , mecanismos para exigencia de derechos en salud y prácticas comunitarias.	114,00	0,10%	114,00	166.700	152.474
Conformar y legalizar una veeduría en salud ante la Personería municipal que tenga representación de las comunas y corregimientos donde existen las 220 veedurias del municipio	100,00%	0,05%	100,00%	85.405	76.237
Realizar acciones de mantenimiento a 20 grupos del Plan de Renovación (pre Adolescentes y adolescentes) existentes en las Comunas de Villasantana, Consota, Río Otún y la implementación del plan de renovación de veedurias en el corregimiento de Caimalito	205,00	0,05%	205,00	85.405	76.237

Observaciones:

Frente al indicador de EFICACIA y EFICIENCIA tiene un cumplimiento esperado para el trimestre reportado



MUNICIPIO DE PEREIRA
SEGUIMIENTO AL PLAN DE DESARROLLO
III TRIMESTRE DE 2019
AVANCES, FUENTES DE FINANCIACION Y METAS

SECRETARIA DE PLANEACION

- 6 -

Valores en Miles

Página 42 de 183

EMPRESA SOCIAL DEL ESTADO SALUD PEREIRA

Línea: 3 DESARROLLO SOCIAL, PAZ Y RECONCILIACION

Programa: 3.9 TODOS CON ASEGURAMIENTO EN SALUD

Costo (miles de \$) 2.183.000

Sub Programa: 3.9.22 FORTALECIMIENTO DE LA INFRAESTRUCTURA DE SALUD

Ejecución (miles de \$) 1.694.441

Proyecto: 2017660010010 Mejoramiento de las Capacidades Físicas, Tecnológicas y Administrativas para la Prestación de Servicios de Salud de la ESE Salud Pereira.

FUENTES DE FINANCIACION (MILES DE \$)					
	SGP:	Propios:	Dest Específica:	Rec de Crédito:	Otras Fuentes:
APROPIADO	210.000	500.000	0	0	1.473.000
EJECUCION	0	500.000	0	0	1.194.441
Eficiencia (%)	0,00%	100,00%	0,00%	0,00%	81,09%

AVANCES		
Eficiencia (%)	Eficacia (%)	Efectividad (%)
77,62%	80,50%	106,18%

Meta	Planeado	Pond.	Logro	Recur. Asignados	Recur. Ejecutados
Mejoramiento y Mantenimiento de la Infraestructura propia del Sector (Rehabilitación de la infraestructura Física ya existente)	100,00%	20,00%	100,00%	50.000	50.000
Mejoramiento y Mantenimiento de la Infraestructura propia del Sector (Equipos de comunicación)	250,00	10,00%	215,00	50.000	42.786
Mejoramiento y Mantenimiento de la Infraestructura propia del Sector (Hospitales, Centros de Salud y Puestos de Salud) (2 sedes)	2,00	10,00%	2,00	493.000	481.542
Mejoramiento y Mantenimiento de la Infraestructura propia del Sector (Mejoramiento y Mantenimiento de la Infraestructura Sede Administrativa)	1,00	10,00%	1,00	50.000	50.000
Dotación (Adquisición y/o producción de equipos materiales, suministros y servicios propios del Sector)(Dotación de Hospitales, Centros de Salud y Puestos de Salud)	100,00%	30,00%	83,00%	1.460.000	1.041.797
Mantenimiento (Mantenimiento de equipos, materiales, suministros y servicios propios del Sector) en un 100%	100,00%	20,00%	35,00%	80.000	28.315

Observaciones:

Los \$210.000.000 fueron asignados por la Secretaría de Hacienda , pero no han sido comprometidos y trasferidos a la ESE.



MUNICIPIO DE PEREIRA
SEGUIMIENTO AL PLAN DE DESARROLLO
III TRIMESTRE DE 2019

AVANCES, FUENTES DE FINANCIACION Y METAS

SECRETARIA DE PLANEACION

- 6 -

Valores en Miles

Página 43 de 183

SECRETARIA DE SALUD Y SEGURIDAD SOCIAL

Línea: 3 DESARROLLO SOCIAL, PAZ Y RECONCILIACION

Programa: 3.10 SALUD PUBLICA Y SOCIAL

Sub Programa: 3.10.23 INSTITUCIONES Y HOGARES SALUDABLES

Proyecto: 2017660010003 Mejoramiento de la Gestión Integral de la Salud Pública Pereira.

Costo (miles de \$) 5.109.105

Ejecución (miles de \$) 2.833.519

FUENTES DE FINANCIACION (MILES DE \$)

	SGP:	Propios:	Dest Específica:	Rec de Crédito:	Otras Fuentes:
APROPIADO	379.721	1.394.493	3.334.892	0	0
EJECUCION	327.006	1.257.211	1.249.301	0	0
Eficiencia (%)	86,12%	90,16%	37,46%	0,00%	0,00%

AVANCES

Eficiencia (%)	Eficacia (%)	Efectividad (%)
55,46%	80,31%	97,14%

Meta	Planeado	Pond.	Logro	Recur. Asignados	Recur. Ejecutados
Realizar 20 visitas de asistencia tecnica en SIVIGILA a UPGD priorizadas por positividad y volumen de notificacion	20,00	10,00%	19,00	510.911	283.352
Realizar 33 visitas de asistencias técnicas a IPS certificadoras de hechos vitales del municipio de Pereira	33,00	7,00%	31,00	362.746	201.180
Realizar visita de asistencia técnica en sivigila al 100% UPGD con 4 periodos epidemiológicos en notificación negativa y al total de Unidades informadoras	100,00%	7,00%	75,00%	408.728	226.682
Apoyar el 100% de unidades de analisis en eventos de interés en salud publica según lineamientos de vigilancia	100,00%	8,00%	75,00%	357.637	198.346
Realizar 4 COVEs de socialización de eventos de interés en salud pública	4,00	3,00%	3,00	153.273	85.006
Asesoría y soporte a demanda en aplicativo SIVIGILA al 100% de UPGD y UI caracterizadas	100,00%	4,00%	75,00%	204.364	113.341
Realizar capacitaciones en SPP al 100% de contratistas	100,00%	5,00%	75,00%	255.455	141.676
Realizar critica y retroalimentación a 52 certificados de defuncion y nacimientos consolidados en el sistema de informacion del municipio	52,00	5,00%	38,00	254.382	141.081
Realizar los reportes trimestrales en RIPS y Resolución No. 4505 de población no afiliada del municipio	4,00	2,00%	3,00	120.115	66.616
Realizar 12 critica y retroalimentación a la notificación(información) por sivigila de eventos de interés en salud pública del municipio	12,00	4,00%	9,00	178.819	99.173
12 Retroalimentación y realización de ajustes en eventos de interés en salud pública que lo ameriten	12,00	2,00%	9,00	102.693	56.954
construir y difundir boletines epidemiologicos en eventos de interes en salud publica	8,00	4,00%	6,00	178.819	99.173



MUNICIPIO DE PEREIRA
SEGUIMIENTO AL PLAN DE DESARROLLO
III TRIMESTRE DE 2019
AVANCES, FUENTES DE FINANCIACION Y METAS

SECRETARIA DE PLANEACION

- 6 -

Valores en Miles

Página 44 de 183

Actualizar el ASIS municipal según lineamientos del Ministerio de Salud y protección social	100,00%	6,00%	75,00%	326.983	181.345
Actualización y soporte del sistema SISAP en los diferentes módulos creados	100,00%	12,00%	75,00%	613.093	340.022
4 Revisiones y actualizaciones de indicadores en salud del municipio, para la toma de decisiones y reporte de información	4,00	4,00%	3,00	204.364	113.341
Desarrollar 6 estrategia IEC	6,00	5,00%	5,00	255.455	141.676
Desarrollar productos comunicacionales	292,00	5,00%	316,00	255.455	141.676
Capacitación en el registro de estadísticas vitales dirigidos a personal de 18 IPS	18,00	3,00%	14,00	162.470	90.106
Capacitación en el registro de estadísticas vitales dirigidos a personal de 16 IPS	52,00	4,00%	38,00	203.342	112.774

Observaciones:

INDICADOR DE EFICIENCIA. Relacionada con el presupuesto; se observa un bajo cumplimiento dado que no se han comprometido los recursos, cuya destinación es específica, los cuales se deben invertir en lo que la norma permite.



MUNICIPIO DE PEREIRA
SEGUIMIENTO AL PLAN DE DESARROLLO
III TRIMESTRE DE 2019

AVANCES, FUENTES DE FINANCIACION Y METAS

SECRETARIA DE PLANEACION

- 6 -

Valores en Miles

Página 45 de 183

SECRETARIA DE SALUD Y SEGURIDAD SOCIAL

Línea: 3 DESARROLLO SOCIAL, PAZ Y RECONCILIACION

Programa: 3.10 SALUD PUBLICA Y SOCIAL

Sub Programa: 3.10.23 INSTITUCIONES Y HOGARES SALUDABLES

Proyecto: 2017660010028 Mejoramiento de la salud en los entornos familiares y comunitarios en el Municipio de Pereira.

Costo (miles de \$) 1.649.781

Ejecución (miles de \$) 1.493.690

FUENTES DE FINANCIACION (MILES DE \$)					
	SGP:	Propios:	Dest Específica:	Rec de Crédito:	Otras Fuentes:
APROPIADO	0	1.500.000	149.781	0	0
EJECUCION	0	1.493.690	0	0	0
Eficiencia (%)	0,00%	99,58%	0,00%	0,00%	0,00%

AVANCES		
Eficiencia (%)	Eficacia (%)	Efectividad (%)
90,54%	84,94%	115,49%

Meta	Planeado	Pond.	Logro	Recur. Asignados	Recur. Ejecutados
Realizar Proceso de inducción	100,00%	1,00%	100,00%	16.498	14.937
Caracterizar 15000 familias desde los ambientes físico, psicosocial y conocimientos y prácticas	15.000,00	54,00%	12.549,00	890.882	806.593
Realizar socialización de la estrategia CASA SANA, en 78 de los sectores priorizados	78,00	2,00%	78,00	32.997	29.874
Construir redes comunitarias y sociales en 78 de los barrios intervenidos por la estrategia de atención primaria en salud	78,00	12,00%	78,00	197.974	179.243
Aplicar APGAR familiar en el 100% de las familias intervenidas (15.000)	15.000,00	10,00%	12.549,00	164.978	149.369
Realizar caracterizaciones del entorno en 78 barrios intervenidos por la estrategia con plan de accion comunitario e institucional	78,00	8,00%	78,00	131.982	119.495
Realizar acciones educativas en salud mediante la aplicación de unidades didacticas en 15.000 familias visitadas.	15.000,00	5,00%	8.507,00	82.489	74.685
Realizar 78 jornadas de promoción de la salud y prevención de la enfermedad en el ambito comunitario denominado bazares de la salud	78,00	5,00%	54,00	82.489	74.685
% de participantes de los nodos sean personas de comunidades indigenas y afrodescendientes	10,00%	3,00%	7,00%	49.492	44.811

Observaciones:

Frente al indicador de EFICACIA: relacionado con las metas fue del 84,94%; y INDICADOR EFICIENCIA se observa que tiene un avance del 90,54% se encuentra un cumplimiento esperado para el periodo reportado



MUNICIPIO DE PEREIRA
SEGUIMIENTO AL PLAN DE DESARROLLO
III TRIMESTRE DE 2019

AVANCES, FUENTES DE FINANCIACION Y METAS

SECRETARIA DE PLANEACION

- 6 -

Valores en Miles

Página 46 de 183

SECRETARIA DE SALUD Y SEGURIDAD SOCIAL

Línea: 3 DESARROLLO SOCIAL, PAZ Y RECONCILIACION

Programa: 3.10 SALUD PUBLICA Y SOCIAL

Sub Programa: 3.10.23 INSTITUCIONES Y HOGARES SALUDABLES

Proyecto: 2017660010058 Mejoramiento de la Prestación y Desarrollo de Servicios de Salud en el Municipio de Pereira

Costo (miles de \$) 307.043

Ejecución (miles de \$) 226.136

FUENTES DE FINANCIACION (MILES DE \$)					
	SGP:	Propios:	Dest Específica:	Rec de Crédito:	Otras Fuentes:
APROPIADO	0	196.335	110.708	0	0
EJECUCION	0	168.592	57.544	0	0
Eficiencia (%)	0,00%	85,87%	51,98%	0,00%	0,00%

AVANCES		
Eficiencia (%)	Eficacia (%)	Efectividad (%)
73,65%	90,64%	114,06%

Meta	Planeado	Pond.	Logro	Recur. Asignados	Recur. Ejecutados
Realizar 20 Visitas de asistencia tecnica a la ESE Salud Pereira en el componente del Sistema Obligatorio de Garantia de la Calidad SOGC - 26 sedes	20,00	5,00%	20,00	15.352	11.307
Realizar 20 Visitas de asistencia tecnica a la ESE Salud Pereira (26) sedes en Implementacion Seguidad del paciente	20,00	5,00%	20,00	15.352	11.307
Realizar 78 Visitas de asistencia tecnica a las IPS (40) publicas y privadas en el componente del Sistema Obligatorio de Garantia de la Calidad SOGC	78,00	28,00%	75,00	87.507	64.449
Realizar Visitas de asistencia tecnica a las IPS (78) publicas y privadas en Implementacion Seguidad del paciente	78,00	28,00%	75,00	87.507	64.449
Realizar Visitas de asistencia tecnica a 12 EPS publicas y privadas en la Implementacion del programa de Seguidad del paciente	12,00	3,00%	12,00	9.211	6.784
Realizar 10 visitas de asistencia tecnica a las IPS (5) publicas y privadas en el componente binomio madre - hijo	10,00	4,00%	5,00	10.747	7.915
Realizar 10 visitas de asistencia tecnica a las EPS (12) en el componente del Sistema Obligatorio de Garantia de la Calidad SOGCRealizar visitas de asistencia tecnica a las EPS (12) en el componente del Sistema Obligatorio de Garantia de la Calidad SOGC	10,00	2,00%	9,00	4.606	3.392
Realizar 36 Asistencia técnica a las IPS públicas y privadas con servicios de urgencias, obstetricia, internación general adultos, internación psiquiátrica y unidad de cuidados intensivos adultos (38 servicios)	36,00	16,00%	27,00	49.127	36.182
Seguimiento a la metodologia de paciente trazador (desde la preconcepción hasta el 1 mes de vida) Ese Salud Pereira (20 sedes)	20,00	3,00%	14,00	9.211	6.784



MUNICIPIO DE PEREIRA
SEGUIMIENTO AL PLAN DE DESARROLLO
III TRIMESTRE DE 2019
AVANCES, FUENTES DE FINANCIACION Y METAS

SECRETARIA DE PLANEACION
- 6 -
Valores en Miles
Página 47 de 183

Realizar 28 Asistencia técnica a las IPS y trabajadores independientes con servicio de laboratorio clínico para el fortalecimiento del sistema de vigilancia en salud pública	28,00	3,00%	27,00	9.211	6.784
Realizar visitas de asistencia tecnica a 12 EPS en el componente del Sistema Obligatorio de Garantia de la Calidad SOGC	12,00	3,00%	12,00	9.211	6.784

Observaciones:

Frente al indicador de EFICACIA su cumplimiento del 90,64% para el periodo reportado; se encuentra un porcentaje esperado de avance. En relación al indicador de Eficiencia con presupuesto no tuvo avance de ejecución, dado que no hay compromisos presupuestales pendientes ya se encuentra contratado el recurso humano para el desarrollo de las actividades.



MUNICIPIO DE PEREIRA
SEGUIMIENTO AL PLAN DE DESARROLLO
III TRIMESTRE DE 2019

SECRETARIA DE PLANEACION

- 6 -

Valores en Miles

Página 48 de 183

AVANCES, FUENTES DE FINANCIACION Y METAS

SECRETARIA DE SALUD Y SEGURIDAD SOCIAL

Línea: 3 DESARROLLO SOCIAL, PAZ Y RECONCILIACION

Programa: 3.10 SALUD PUBLICA Y SOCIAL

Sub Programa: 3.10.23 INSTITUCIONES Y HOGARES SALUDABLES

Proyecto: 2017660010085 Fortalecimiento de la Gestión del Riesgo en Salud del Municipio de Pereira.

Costo (miles de \$) 693.113

Ejecución (miles de \$) 399.535

FUENTES DE FINANCIACION (MILES DE \$)

	SGP:	Propios:	Dest Específica:	Rec de Crédito:	Otras Fuentes:
APROPIADO	582.500	47.502	63.111	0	0
EJECUCION	307.122	47.502	44.911	0	0
Eficiencia (%)	52,72%	100,00%	71,16%	0,00%	0,00%

AVANCES

Eficiencia (%)	Eficacia (%)	Efectividad (%)
57,64%	101,50%	117,79%

Meta	Planeado	Pond.	Logro	Recur. Asignados	Recur. Ejecutados
Realizar Visitas al 100% de los establecimientos: alimentos, hangares, talleres, almacenes y oficinas del Aeropuerto Internacional Matecaña.	100,00%	12,00%	100,00%	83.174	81.275
Realizar Visitar al 100% de los establecimientos: alimentos, talleres y oficinas del Terminal de Transportes de Pereira.	100,00%	12,00%	100,00%	83.174	81.275
Realizar a los 3 puntos portuarios para levantamiento visita para el levantamiento del ACTA de IVC formato MinSalud a Aeropuerto Internacional, Terminal Terrestre y Zona Franca Internacional	3,00	10,00%	3,00	69.311	22.908
Realizar 1 ejercicio de simulación por emergencia sanitaria en un punto de entrada municipal.	1,00	4,00%	0,00	27.725	0
Mantener un plan de trabajo (EMRE estrategia municipal de respuesta de emergencia) del sector salud con el Comité Municipal de Manejo del Desastre	100,00%	7,00%	50,00%	48.518	24.177
Realizar 51 visitas de asistencia técnica a las 12 IPS que ya están incluidas en el Programa Hospital Seguro.	51,00	15,00%	51,00	103.967	55.783
Capacitar en los procedimientos del ERI al 100% de los perfiles de enfermería, médico, epidemiología, técnico de saneamiento, trabajo social y psicología de la Secretaría de Salud.	100,00%	5,00%	100,00%	34.656	10.733
Realizar la atención al 100% de brotes, eventos inusuales en salud y alertas por emergencias en salud por medio de la activación del ERI.	100,00%	8,00%	100,00%	55.449	31.917
Ejecutar una jornada de asistencia técnica y capacitación a los prestadores habilitados para transporte especial de pacientes.	1,00	5,00%	4,00	34.656	9.733
Realizar operativos aleatorios y conjuntos entre las entidades de control a los prestadores habilitados para transporte de pacientes.	5,00	6,00%	5,00	41.587	25.738



MUNICIPIO DE PEREIRA
SEGUIMIENTO AL PLAN DE DESARROLLO
III TRIMESTRE DE 2019
AVANCES, FUENTES DE FINANCIACION Y METAS

SECRETARIA DE PLANEACION
- 6 -
Valores en Miles
Página 49 de 183

Realizar la verificación del Plan de Atención en Salud al 100% de los eventos de aglomeración de público priorizados por nivel de riesgo para el Municipio.	100,00%	10,00%	100,00%	69.311	55.996
Implementar los 4 componentes principales del Sistema de Emergencias médicas municipal SEM	4,00	6,00%	0,00	41.587	0

Observaciones:
Es de aclarar que la meta No 1 y No 2 se cumplieron al 100% en relación a visitas a los establecimientos del Aeropuerto y terminal de transporte de acuerdo como lo establece la norma Decreto 1601 de 1984 y Reglamento sanitario Internacional. En el mes de diciembre se realiza una visita de seguimiento. Por lo cual no tienen movimiento presupuetal. En relación al Indicador de Eficiencia se tiene un bajo cumplimeinto del 57, 64% dado que se tiene programado para este año poner en puesta el centro regulador de emergencias, pero se han presentado factores externos que han dificultado lo que se tenia planeado.



MUNICIPIO DE PEREIRA
SEGUIMIENTO AL PLAN DE DESARROLLO
III TRIMESTRE DE 2019

AVANCES, FUENTES DE FINANCIACION Y METAS

SECRETARIA DE PLANEACION

- 6 -

Valores en Miles

Página 50 de 183

SECRETARIA DE SALUD Y SEGURIDAD SOCIAL

Línea: 3 DESARROLLO SOCIAL, PAZ Y RECONCILIACION

Programa: 3.10 SALUD PUBLICA Y SOCIAL

Sub Programa: 3.10.24 UN INICIO PARA LA VIDA

Proyecto: 2017660010004 Mejoramiento del componente de la salud pública de la seguridad alimentaria en el Municipio Pereira.

Costo (miles de \$) 644.483

Ejecución (miles de \$) 519.850

FUENTES DE FINANCIACION (MILES DE \$)

	SGP:	Propios:	Dest Específica:	Rec de Crédito:	Otras Fuentes:
APROPIADO	616.719	18.375	9.389	0	0
EJECUCION	493.348	17.668	8.834	0	0
Eficiencia (%)	80,00%	96,15%	94,09%	0,00%	0,00%

AVANCES

Eficiencia (%)	Eficacia (%)	Efectividad (%)
80,66%	80,31%	107,22%

Meta	Planeado	Pond.	Logro	Recur. Asignados	Recur. Ejecutados
Realizar 40 cursos de consejería en lactancia materna con grupos comunitarios	40,00	4,00%	33,00	25.779	20.794
Realizar acciones educativas en alimentacion saludable a infantes , adolescentes y jóvenes	610,00	6,00%	464,00	38.669	31.191
Realizar educación en lactancia materna, alimentación complementaria en 15.000 familias intervenidas por la estrategia de APS que tengan madres gestantes, lactantes	15.000,00	4,00%	12.459,00	25.779	20.794
Realizar búsqueda activa comunitaria de casos de niños y niñas menores de 18 años con desnutrición	18.685,00	4,00%	18.685,00	25.779	20.794
Realizar visitas de asistencia técnica a 38 IPS en el componente nutricional para la prevención y manejo de la preobesidad y obesidad con énfasis en infancia y enfermedades crónicas no transmisibles y degenerativas	38,00	4,00%	25,00	25.779	20.794
Realizar visitas a 12 EPS y 41 IPS para seguimiento bajo peso al nacer al 100% de casos notificados de acuerdo a requerimientos del protocolo del INS	100,00%	4,00%	75,00%	25.779	20.794
Realizar visitas de campo para seguimiento bajo peso al nacer al 100% de casos notificados de acuerdo a requerimientos del protocolo del INS	100,00%	4,00%	75,00%	25.779	20.794
Recuperación nutricional a 51 niños beneficiados por las estrategia Primeros 1000 días y Recuperación Nutricional con Enfoque Comunitario	51,00	4,00%	51,00	25.779	20.794
Capacitar 7500 manipuladores de alimentos con el fin de garantizar la inocuidad de los mismos y aumentar la seguridad de alimentos preparados en el municipio de Pereira	7.500,00	6,00%	5.153,00	38.669	31.191



MUNICIPIO DE PEREIRA
SEGUIMIENTO AL PLAN DE DESARROLLO
III TRIMESTRE DE 2019
AVANCES, FUENTES DE FINANCIACION Y METAS

SECRETARIA DE PLANEACION

- 6 -

Valores en Miles

Página 51 de 183

Realizar educación en manipulacion de alimentos a 15000 familias intervenidas por APS	15.000,00	4,00%	12.549,00	25.779	20.794
Realizar 120 Visitas de Vigilancia a los puntos de servido de programa de seguridad alimentaria y nutricion	120,00	5,00%	106,00	32.224	25.993
Realizar 12 visitas de Inspección, Vigilancia y Control por mes al operador	12,00	3,00%	12,00	19.334	15.596
Realizar 300 Visitas de Inspección y Vigilancia a instituciones educativas y universidades tanto públicas como privadas en la zona urbana y rural de la ciudad de pereira	300,00	6,00%	283,00	38.669	31.191
Realizar 300 visitas de Inspección, Vigilancia y Control a expendios de alimentos de alto riesgo epidemiológico (carnes de bovinos , porcinos y derivados carnicos , aves, huevos pescado moluscosa y crustaseos , lacteos y derivados)	300,00	6,00%	273,00	38.669	31.191
Visitas integrales de Inspección, vigilancia y control a supermercados y depositos de alimentos en la zona urbana y rural de la ciudad de pereira	227,00	4,00%	227,00	25.779	20.794
Realizar 1.100 visitas integrales de Inspección, vigilancia y control a las ventas estacionarias y ambulantes de la ciudad.	1.100,00	7,00%	934,00	45.114	36.390
Realizar 1900 visitas de Inspección, Vigilancia y Control a los establecimientos de medio y bajo riesgo epidemiológico (tiendas naturistas, depositos de alimentos, tiendas, griles, billares, cantinas, bares)	1.900,00	8,00%	986,00	51.559	41.588
Realizar visitas a 38 Instituciones educativas que hacen parte del proyecto de escuelas y colegios saludable para asistencia tecnica en oferta nutricional saludable	38,00	4,00%	38,00	25.779	20.794
3500 Escolares beneficiados por talleres de lavados de manos	3.500,00	4,00%	539,00	25.779	20.794
Realizar 2800 visitas de Inspección y Vigilancia a (Restaurantes, cafeterías, panaderías, heladerías, pizzerías entre otros)	2.800,00	9,00%	2.419,00	58.003	46.787

Observaciones:

Frente al indicador de EFICACIA: Se tiene un logro en porcentaje de cumplimiento del 80,31% y el indicador de EFICICENCIA ejecución presupuestal se logro un cumplimiento esperado para el periodo



MUNICIPIO DE PEREIRA
SEGUIMIENTO AL PLAN DE DESARROLLO
III TRIMESTRE DE 2019

AVANCES, FUENTES DE FINANCIACION Y METAS

SECRETARIA DE PLANEACION

- 6 -

Valores en Miles

Página 52 de 183

SECRETARIA DE SALUD Y SEGURIDAD SOCIAL

Línea: 3 DESARROLLO SOCIAL, PAZ Y RECONCILIACION

Programa: 3.10 SALUD PUBLICA Y SOCIAL

Sub Programa: 3.10.24 UN INICIO PARA LA VIDA

Proyecto: 2017660010013 Mejoramiento de la Salud Sexual y Reproductiva en el Municipio de Pereira.

Costo (miles de \$) 443.207

Ejecución (miles de \$) 379.712

FUENTES DE FINANCIACION (MILES DE \$)

	SGP:	Propios:	Dest Específica:	Rec de Crédito:	Otras Fuentes:
APROPIADO	372.883	52.411	17.913	0	0
EJECUCION	321.070	51.165	7.477	0	0
Eficiencia (%)	86,10%	97,62%	41,74%	0,00%	0,00%

AVANCES

Eficiencia (%)	Eficacia (%)	Efectividad (%)
85,67%	76,23%	105,42%

Meta	Planeado	Pond.	Logro	Recur. Asignados	Recur. Ejecutados
Realizar visitas de vigilancia epidemiológica al 100% de mortalidad materna y mortalidad perinatal	100,00%	4,00%	75,00%	17.728	15.188
Realizar seguimiento epidemiológico al 100% de casos notificados por SIVIGILA como sífilis gestacional y congénita	100,00%	4,00%	75,00%	17.728	15.188
Realizar unidades de análisis al 100% de los casos de mortalidad materna y transmisión vertical de VIH, mortalidad por VIH y hepatitis B	100,00%	4,00%	75,00%	17.728	15.188
Realizar unidades de análisis al 100% casos de mortalidad perinatal y sífilis congénita,	100,00%	4,00%	75,00%	17.728	15.188
Realizar 66 visitas a las IPS para verificar el cumplimiento de la normatividad frente al programa de detección temprana de alteraciones del embarazo	66,00	6,00%	39,00	26.592	22.783
Realizar 70 visitas de asistencia técnica a IPS para verificar cumplimiento de la normatividad sobre control del joven y planificación familiar	70,00	4,00%	35,00	17.728	15.188
Realizar 16 visitas a 8 IPS con servicios de Urgencias para verificar el cumplimiento de la normatividad frente a la atención a víctimas de violencia sexual	16,00	4,00%	14,00	17.728	15.188
Realizar 200 actividades educativas para fomentar la estrategia CAIVAS y CAVIF, como herramientas sociales de restablecimientos de derechos vulnerados por violencia sexual e intrafamiliar.	200,00	4,00%	218,00	17.728	15.188
Realizar educación en salud y 9 actividades de movilización social en grupos como trabajadoras sexuales, comunidad LGTB, entre otros.	9,00	3,00%	9,00	13.296	11.391
Realizar 14 visitas a las IPS de atención integral en VIH	14,00	3,50%	10,00	17.728	15.188



MUNICIPIO DE PEREIRA
SEGUIMIENTO AL PLAN DE DESARROLLO
III TRIMESTRE DE 2019
AVANCES, FUENTES DE FINANCIACION Y METAS

SECRETARIA DE PLANEACION

- 6 -

Valores en Miles

Página 53 de 183

Realizar visitas de asistencia técnica, seguimiento y acompañamiento en las 12 EPS frente a la implementación del plan nacional de respuesta ante las ITS VIH/SIDA, incluyendo acciones colaborativas con tuberculosis	12,00	3,50%	10,00	15.512	13.290
Realizar 100% Seguimiento a usuarios inhaderentes al tratamiento de VIH	100,00%	4,00%	75,00%	17.728	15.188
Realizar acciones de demanda inducida para asistencia a control prenatal en zonas intervenidas por estrategia de atención primaria en salud.	100,00%	4,00%	75,00%	17.728	15.188
Realizar seguimiento epidemiológico al 100% de casos de Hepatitis B en población general notificados en SIVIGILA	100,00%	4,00%	75,00%	17.728	15.188
Realizar visitas a las 41 IPS para verificar normatividad frente a la operación del programa de cáncer de mama y cérvix	41,00	3,50%	58,00	15.512	13.290
Realizar seguimiento epidemiológico al 100% de casos notificados por SIVIGILA con dx de cáncer de mama y cérvix, y gestionar la notificación de los casos detectados por BAI (búsqueda activa institucional)	100,00%	5,00%	75,00%	22.160	18.986
Realizar 4 unidades de análisis de casos de morbilidad por cáncer de mama y cérvix.	4,00	4,00%	2,00	17.728	15.188
Conformar 16 grupos de adolescentes y jóvenes en el ámbito escolar para la prevención de embarazo a temprana edad	16,00	3,00%	16,00	11.080	9.493
Realizar acciones de demanda inducida para asistencia a planificación familiar en zonas intervenidas por estrategia de atención primaria en salud.	100,00%	2,50%	75,00%	11.080	9.493
Realizar acciones de demanda inducida para realización de citología en zonas intervenidas por estrategia de atención primaria en salud.	100,00%	3,50%	75,00%	15.512	13.290
Realizar acciones de demanda inducida para realización de mamografía en zonas intervenidas por la estrategia de atención primaria en salud.	100,00%	3,50%	75,00%	15.512	13.290
Educación en prevención y detección de cáncer de cuello uterino y cáncer de mama a familias intervenidas por la estrategia de atención primaria en salud.	100,00%	4,00%	75,00%	17.728	15.188
Implementar estrategia IEC para prevención de embarazo a temprana edad	100,00%	2,00%	75,00%	8.864	7.594
Realizar seguimiento epidemiológico al 100% de casos de gestantes con VIH y recién nacidos expuestos	100,00%	4,00%	75,00%	17.728	15.188
Realizar acciones de demanda inducida para la realización de la prueba voluntaria de VIH en zonas intervenidas por la estrategia de atención primaria en salud APS	100,00%	5,00%	75,00%	22.160	18.986
Realizar visitas de asistencia técnica para el fortalecimiento de las acciones programáticas de VIH para la población carcelaria y/o reintegrada	6,00	4,00%	2,00	17.728	15.188



MUNICIPIO DE PEREIRA
SEGUIMIENTO AL PLAN DE DESARROLLO
III TRIMESTRE DE 2019
AVANCES, FUENTES DE FINANCIACION Y METAS

SECRETARIA DE PLANEACION

- 6 -

Valores en Miles

Página 54 de 183

Observaciones:

Frente al indicador de EFICACIA: relacionado con el logro de las metas; un cumplimiento del 75,87% y en EFICIENCIA un cumplimiento del 85,67% un porcentaje esperado de acuerdo al periodo



MUNICIPIO DE PEREIRA
SEGUIMIENTO AL PLAN DE DESARROLLO
III TRIMESTRE DE 2019

AVANCES, FUENTES DE FINANCIACION Y METAS

SECRETARIA DE PLANEACION

- 6 -

Valores en Miles

Página 55 de 183

SECRETARIA DE SALUD Y SEGURIDAD SOCIAL

Línea: 3 DESARROLLO SOCIAL, PAZ Y RECONCILIACION

Programa: 3.10 SALUD PUBLICA Y SOCIAL

Sub Programa: 3.10.24 UN INICIO PARA LA VIDA

Proyecto: 2017660010059 "Mejoramiento de la salud infantil en el Municipio de Pereira

Costo (miles de \$) 761.504

Ejecución (miles de \$) 657.079

FUENTES DE FINANCIACION (MILES DE \$)

	SGP:	Propios:	Dest Específica:	Rec de Crédito:	Otras Fuentes:
APROPIADO	711.024	36.749	13.731	0	0
EJECUCION	639.411	17.668	0	0	0
Eficiencia (%)	89,93%	48,08%	0,00%	0,00%	0,00%

AVANCES

Eficiencia (%)	Eficacia (%)	Efectividad (%)
86,29%	78,05%	107,36%

Meta	Planeado	Pond.	Logro	Recur. Asignados	Recur. Ejecutados
Relizar 30 encuentros para la construcción implementación de la estrategia AIEPI con enfoque cultural embera chami	30,00	5,00%	30,00	38.075	32.854
Implementar la estrategia de escuelas y colegio saludables en 36 establecimiento educativos del sector oficial y 14 nuevas	50,00	9,00%	50,00	68.535	59.137
Realizar 76 visitas de asistencia técnica a 38 IPS para control del niño sano	76,00	15,00%	25,00	114.149	98.496
Realizar visitas de vigilancia epidemiológico al 100% de casos de mortalidad infantil	100,00%	15,00%	75,00%	114.226	98.562
Realizar visitas de vigilancia epidemiológica al 100% de la mortalidad en menores de cinco años asociadas a patologías de interés en salud pública	100,00%	16,00%	75,00%	118.871	102.570
conformación y mantenimiento de 10 grupos de vecinos y amigos de la infancia	10,00	15,00%	10,00	114.226	98.562
Realizar acciones de promoción de la estimulación integral con énfasis en áreas perceptuales, motoras y de lenguaje, en 4.515 niños y niñas de los CDI de niños y niñas de los CDI y hogares tradicionales.	4.872,00	5,00%	4.872,00	38.075	32.854
Promocion de la salud infantil a 15000 familias intervenidas por la estrategia de atención primaria en salud	15.000,00	10,00%	12.549,00	91.380	78.849
Inducción a la demanda al 100% de la población de familias de APS a programas de detección temprana protección específica relaiconados con el binomio madre-hijo	100,00%	10,00%	75,00%	63.966	55.195



MUNICIPIO DE PEREIRA
SEGUIMIENTO AL PLAN DE DESARROLLO
III TRIMESTRE DE 2019
AVANCES, FUENTES DE FINANCIACION Y METAS

SECRETARIA DE PLANEACION

- 6 -

Valores en Miles

Página 56 de 183

Observaciones:

Se observa que INDICADOR EFICACIA relacionado con el logro de las metas fue del 78,05%, su cumplimiento acorde al periodo. En relación a las metas se aclara que la meta No 2: Implementar la estrategia de escuelas y colegio saludables en 36 establecimiento educativos del sector oficial y 14 nuevas. El logro fue de 50 porque durante este trimestre se entregaron el las 50 escuelas priorizadas la cartilla con enfoque la ESTRATEGIA COMUNICATIVA SALUD ES UNA ESCUELA SALUDABLE en los grados 4 y 5., sin embargo esta meta sigue con mantenimiento durante los otros trimestre de la vigencia. En relación al indicador de EFICACIA: relacionado con el presupuesto, su cumplimiento 86,29%



MUNICIPIO DE PEREIRA
SEGUIMIENTO AL PLAN DE DESARROLLO
III TRIMESTRE DE 2019

AVANCES, FUENTES DE FINANCIACION Y METAS

SECRETARIA DE PLANEACION

- 6 -

Valores en Miles

Página 57 de 183

SECRETARIA DE SALUD Y SEGURIDAD SOCIAL

Línea: 3 DESARROLLO SOCIAL, PAZ Y RECONCILIACION

Programa: 3.10 SALUD PUBLICA Y SOCIAL

Sub Programa: 3.10.25 TODOS POR UN AMBIENTE SALUDABLE

Proyecto: 2017660010016 Mejoramiento de las Condiciones Sanitarias y Ambientales en el Municipio Pereira.

Costo (miles de \$) 463.778

Ejecución (miles de \$) 350.587

FUENTES DE FINANCIACION (MILES DE \$)					
	SGP:	Propios:	Dest Específica:	Rec de Crédito:	Otras Fuentes:
APROPIADO	324.835	69.148	69.795	0	0
EJECUCION	242.991	69.148	38.449	0	0
Eficiencia (%)	74,80%	100,00%	55,09%	0,00%	0,00%

AVANCES		
Eficiencia (%)	Eficacia (%)	Efectividad (%)
75,59%	89,22%	113,51%

Meta	Planeado	Pond.	Logro	Recur. Asignados	Recur. Ejecutados
Inspección sanitaria a 58 los sistemas de suministro	58,00	7,00%	34,00	32.464	23.541
Realizar análisis fisicoquímico al agua para consumo humano en la zona Urbana y Rural	186,00	6,00%	190,00	27.827	21.035
Realizar análisis microbiológicos al agua para consumo humano en la zona Urbana y Rural	186,00	6,00%	190,00	32.464	23.541
Visitas de Inspección Sanitaria a Fuentes de Abastecimiento de los 58 Suministros de agua	58,00	7,00%	58,00	27.827	21.035
Realizar visitas para determinar el Indice de Riesgo por abastecimiento a los sistemas de suministro	58,00	6,00%	34,00	27.827	21.035
Realizar visitas para determinar buenas Practicas Sanitarias a los sistemas de suministro	58,00	6,00%	34,00	27.827	21.035
Elaborar el informe Técnico de Visita (anexo técnico I, II, Acto administrativo) de los 58 Suministros de agua	58,00	6,00%	58,00	27.827	21.035
Elaborar el mapa temático de inspeccion sanitaria y de plan correctivo de los 58 Suministros de agua	58,00	6,00%	58,00	27.827	21.035
Realizar 309 visitas a IVC a talleres, lavautos, parqueaderos, montallantas, estaciones de servicio	309,00	7,00%	309,00	32.464	23.541
Realizar 172 visitas a IVC a talleres opticos, opticas sin consultorio	172,00	7,00%	172,00	27.827	21.035
Realizar 300 Visitas de inspección sanitaria a vasos de Piscina de uso público y restringido	300,00	7,00%	266,00	32.464	23.541



MUNICIPIO DE PEREIRA
SEGUIMIENTO AL PLAN DE DESARROLLO
III TRIMESTRE DE 2019
AVANCES, FUENTES DE FINANCIACION Y METAS

SECRETARIA DE PLANEACION

- 6 -

Valores en Miles

Página 58 de 183

Realizar 1007 visitas de inspección sanitaria a establecimientos generadores de residuos Hospitalarios y similares (peluquería, Centros de estética Salas de belleza, Tatuajes Consultorios Médicos Odontológicos)	1.007,00	7,00%	1.007,00	46.378	36.881
Realizar 35 visitas a IVC a cementerios, morgues y laboratorios de tanatoproaxia	35,00	8,00%	31,00	27.827	19.116
Realizar 22 visitas de inspección, vigilancia y control en la gestión interna de los residuos hospitalarios a IPS Publicas y 254 de primera y segunda vez a IPS privadas.	276,00	8,00%	230,00	37.102	32.144
Realizar 1000 visitas a IVC a hoteles, moteles, residencias y conjuntos residenciales	1.000,00	6,00%	978,00	27.827	21.035

Observaciones:

Se observa que el indicador de EFICACIA relacionado con el logro de las metas fue del 89,22% y el INDICADOR DE EFICIENCIA su logro 75,59%. Un cumplimiento esperado de acuerdo al periodo



MUNICIPIO DE PEREIRA
SEGUIMIENTO AL PLAN DE DESARROLLO
III TRIMESTRE DE 2019

AVANCES, FUENTES DE FINANCIACION Y METAS

SECRETARIA DE PLANEACION

- 6 -

Valores en Miles

Página 59 de 183

SECRETARIA DE SALUD Y SEGURIDAD SOCIAL

Línea: 3 DESARROLLO SOCIAL, PAZ Y RECONCILIACION

Programa: 3.10 SALUD PUBLICA Y SOCIAL

Sub Programa: 3.10.25 TODOS POR UN AMBIENTE SALUDABLE

Proyecto: 2017660010017 Mejoramiento en la Seguridad Laboral y Riesgos Profesionales de la Población trabajadora en el Municipio de Pereira

Costo (miles de \$) 180.832

Ejecución (miles de \$) 114.016

FUENTES DE FINANCIACION (MILES DE \$)					
	SGP:	Propios:	Dest Específica:	Rec de Crédito:	Otras Fuentes:
APROPIADO	180.832	0	0	0	0
EJECUCION	114.016	0	0	0	0
Eficiencia (%)	63,05%	0,00%	0,00%	0,00%	0,00%

AVANCES		
Eficiencia (%)	Eficacia (%)	Efectividad (%)
63,05%	89,70%	108,94%

Meta	Planeado	Pond.	Logro	Recur. Asignados	Recur. Ejecutados
Capacitar y Sensibilizar a 400 aplicadores en el manejo y uso de sustancias quimicasy riesgos asociados a estas y a población general	400,00	20,00%	374,00	36.166	28.236
Realizar visitas a establecimientos asociados a la cadena de comercialización y uso de agroquimicos y sustancias quimicas	300,00	18,00%	298,00	32.550	28.236
Aplicar Pruebas de acetilcolinesterasa en agua y sangre	170,00	12,00%	168,00	21.700	10.093
Realizar visitas a fincas y predios con cultivos donde se aplican los plaguicidas con contenido de organofosforados y carbamatos.	250,00	12,00%	219,00	21.700	10.093
Realizar 45 pruebas para determinar los residuos de plaguicidas organofosforados y carbamatos en aguas de la zona priorizada.	45,00	8,00%	35,00	14.467	9.121
Formulación de1 programa de intervención del riesgo laboral para los sectores priorizados	1,00	5,00%	0,00	9.042	0
Realizar 2207 acciones de promoción y prevención para la disminucion de factores de riesgo identificados en el sector informal	2.207,00	20,00%	2.707,00	36.166	28.236
Realizar un panorama de factores de riesgo del sector informal en el área priorizada	1,00	5,00%	0,00	9.042	0

Observaciones:

Frente al indicador de EFICACIA: relacionado con metas es del 89,70%; el cumplimiento mayor a lo esperado. INDICADOR DE EFICIENCIA tiene un cumplimiento 63,05% en este trimestre no hubo avance presupuestal dado que no hay compromisos pendientes, se cuenta contratado el recursos humano del programa para el desarrollo de actividades.



MUNICIPIO DE PEREIRA
SEGUIMIENTO AL PLAN DE DESARROLLO

SECRETARIA DE PLANEACION

- 6 -

Valores en Miles

Página 60 de 183

III TRIMESTRE DE 2019

AVANCES, FUENTES DE FINANCIACION Y METAS

SECRETARIA DE SALUD Y SEGURIDAD SOCIAL

Línea: 3 DESARROLLO SOCIAL, PAZ Y RECONCILIACION

Programa: 3.10 SALUD PUBLICA Y SOCIAL

Costo (miles de \$) 510.371

Sub Programa: 3.10.26 VIDA SALUDABLE PARA TODOS

Ejecución (miles de \$) 459.304

Proyecto: 2017660010005 Control de enfermedades crónicas, no transmisibles y degenerativas, cáncer de interés epidemiológico en el Municipio de Pereira

FUENTES DE FINANCIACION (MILES DE \$)

	SGP:	Propios:	Dest Específica:	Rec de Crédito:	Otras Fuentes:
APROPIADO	463.799	0	46.572	0	0
EJECUCION	428.152	0	31.152	0	0
Eficiencia (%)	92,31%	0,00%	66,89%	0,00%	0,00%

AVANCES

Eficiencia (%)	Eficacia (%)	Efectividad (%)
89,99%	86,86%	117,06%

Meta	Planeado	Pond.	Logro	Recur. Asignados	Recur. Ejecutados
Mantenimiento de la estrategia CARMEN en 16 nodos comunitarios en el municipio de Pereira.	16,00	9,00%	16,00	45.933	41.337
Realizar 240 acciones de fortalecimiento de estilos de vida saludable para prevención y control de factores de riesgo cardiometabólicos en los nodos CARMEN	240,00	9,00%	216,00	45.933	41.337
Caracterizar a 2000 personas en condición de discapacidad, identificadas por la estrategia de atención primaria en salud.	2.000,00	10,00%	1.192,00	51.037	45.930
Realizar acciones en 10 escuelas y colegios saludables de grados 6to y 7mo con actividad de sensibilización para prevenir consumo de cigarrillo.	10,00	7,00%	10,00	35.726	32.151
Mantener la estrategia RBC en 10 nodos comunitarios en el municipio de Pereira, mediante 147 acciones	147,00	8,00%	84,00	40.830	36.744
Realizar 70 acciones de apoyo a la estrategia de atención primaria en salud a través de sesiones de elaboración de planes de estimulación en el hogar y en el ámbito barrial	70,00	8,00%	60,00	40.830	36.744
Realizar visitas a 12 EPS priorizadas para asistir técnicamente en la estructuración de la atención integral a los usuarios con discapacidad	12,00	10,00%	11,00	51.037	45.930
Realizar 117 visitas de asistencia técnica al 100% de CBA frente a la atención integral del adulto mayor	117,00	8,00%	117,00	40.830	36.744
Realizar 110 actividades de promoción y educación en salud a grupos de adultos mayores. CBA y en el ámbito educativo para la promoción de derechos y deberes, proceso de vejez y envejecimiento saludable para mejorar la calidad de vida del adulto mayor en los CBA	110,00	7,00%	110,00	35.726	32.151



MUNICIPIO DE PEREIRA
SEGUIMIENTO AL PLAN DE DESARROLLO
III TRIMESTRE DE 2019
AVANCES, FUENTES DE FINANCIACION Y METAS

SECRETARIA DE PLANEACION

- 6 -

Valores en Miles

Página 61 de 183

Realizar visitas de asistencia a 12 EPS en HTA, DM, CANCER DE PROSTATA, SALUD VISUAL Y AUDITIVA para verificar el cumplimiento de la normatividad y gestión	12,00	7,00%	11,00	35.726	32.151
Realizar visitas de asistencia a 41 IPS en HTA, DM, ERC, CANCER DE PROSTATA, SALUD VISUAL Y AUDITIVA para verificar el cumplimiento de la normatividad y gestión	41,00	7,00%	30,00	35.726	32.151
Realizar visitas a 11 empresas para promoción tamizaje de próstata en población mayor de 40 años laboralmente activa	11,00	2,00%	17,00	10.207	9.186
Realizar 28 acciones de inducción a la demanda al 100% de población masculina mayor de 40 años perteneciente a los sectores donde se desarrolla la estrategia de Atención Primaria en salud	28,00	8,00%	23,00	40.830	36.744

Observaciones:

Frente al indicador de EFICACIA: relacionado con metas fue del 86,86% y el EFICIENCIA un cumplimiento del 89,99% acorde a lo esperado para el periodo.



MUNICIPIO DE PEREIRA
SEGUIMIENTO AL PLAN DE DESARROLLO
III TRIMESTRE DE 2019

AVANCES, FUENTES DE FINANCIACION Y METAS

SECRETARIA DE PLANEACION

- 6 -

Valores en Miles

Página 62 de 183

SECRETARIA DE SALUD Y SEGURIDAD SOCIAL

Línea: 3 DESARROLLO SOCIAL, PAZ Y RECONCILIACION

Programa: 3.10 SALUD PUBLICA Y SOCIAL

Sub Programa: 3.10.26 VIDA SALUDABLE PARA TODOS

Proyecto: 2017660010006 Control de las Enfermedades Inmunoprevenibles y Prevalentes en el Municipio de Pereira

Costo (miles de \$) 328.808

Ejecución (miles de \$) 294.319

FUENTES DE FINANCIACION (MILES DE \$)

	SGP:	Propios:	Dest Específica:	Rec de Crédito:	Otras Fuentes:
APROPIADO	289.352	0	39.456	0	0
EJECUCION	267.927	0	26.392	0	0
Eficiencia (%)	92,60%	0,00%	66,89%	0,00%	0,00%

AVANCES

Eficiencia (%)	Eficacia (%)	Efectividad (%)
89,51%	69,72%	100,88%

Meta	Planeado	Pond.	Logro	Recur. Asignados	Recur. Ejecutados
Completar esquemas de vacunación a más del 95% de los nacidos vivos (4883) del municipio de Pereira	4.883,00	30,50%	3.591,00	100.287	95.819
Realizar 3 monitoreos de cobertura en vacunación.	3,00	7,00%	2,00	23.017	22.633
Realizar en alianza con la red pública 192 recorridos barriales para promoción de la vacunación y acciones preventivas	192,00	3,00%	61,00	9.864	3.500
Realizar 122 Visitas al 100% de IPS Municipales que ofrezcan vacunación para la verificación de PAI y AIEPI	122,00	12,50%	64,00	41.101	38.633
Realizar visitas de seguimiento a calidad del dato, verificación de inventario, ingreso a PAI_WEB a 24 IPS	24,00	3,00%	15,00	9.864	3.830
Realizar visitas a las 12 EPS para asistencia técnica del programa ampliado de inmunizaciones y estrategia AIEPI	12,00	7,00%	8,00	23.017	22.633
Realizar visitas de seguimiento al 100% de ESAVIS	100,00%	7,00%	75,00%	23.017	22.633
Realizar visitas de seguimiento al 100% de casos sospechosos de inmunoprevenibles	100,00%	7,00%	75,00%	23.017	22.633
Realizar 60 visitas de mantenimiento a las unidades AIEPI	60,00	2,00%	30,00	6.576	1.323
Realizar unidades de análisis al 100% de casos de acuerdo al protocolo	100,00%	4,00%	75,00%	13.152	12.219
Realizar 8 cursos comunitarios de prácticas clave AIEPI a diferentes actores que trabajan por la niñez	8,00	4,00%	6,00	13.152	12.219
Realizar 1 curso AIEPI clínico para profesionales de la salud de IPS del municipio	1,00	1,50%	1,00	4.932	2.100



MUNICIPIO DE PEREIRA
SEGUIMIENTO AL PLAN DE DESARROLLO
III TRIMESTRE DE 2019
AVANCES, FUENTES DE FINANCIACION Y METAS

SECRETARIA DE PLANEACION

- 6 -

Valores en Miles

Página 63 de 183

Promocionar esquemas de vacunación completos para la edad en el 100% de familias intervenidas por la estrategia de Atención primaria en salud que tengan miembros objeto de PAI	100,00%	10,00%	84,00%	32.881	31.047
Certificación de 60 auxiliares de enfermería en la norma administración de biológicos con el Sena, proceso de inducción y autodiagnóstico, aplicación de listas de chequeo, auditoria	60,00	1,50%	47,00	4.932	3.100

Observaciones:

Frente al indicador de EFICACIA: relacionado con metas es del 70,03%; el bajo cumplimiento el recurso humano que realiza las actividades a través de las PIC plan de intervenciones colectivas mediante el contrato interadministrativo que se celebra con la ESE SALUD PEREIRA, inicio el personal en el mes de mayo lo que afectó el logro de las metas y el cumplimiento esperado para el trimestre. INDICADOR DE EFICIENCIA: se observa un cumplimiento mayor, dado que se comprometieron los recursos para el contrato con la ESE



MUNICIPIO DE PEREIRA
SEGUIMIENTO AL PLAN DE DESARROLLO

SECRETARIA DE PLANEACION

- 6 -

Valores en Miles

Página 64 de 183

III TRIMESTRE DE 2019

AVANCES, FUENTES DE FINANCIACION Y METAS

SECRETARIA DE SALUD Y SEGURIDAD SOCIAL

Línea: 3 DESARROLLO SOCIAL, PAZ Y RECONCILIACION

Programa: 3.10 SALUD PUBLICA Y SOCIAL

Sub Programa: 3.10.26 VIDA SALUDABLE PARA TODOS

Proyecto: 2017660010016 Mejoramiento de las Condiciones Sanitarias y Ambientales en el Municipio Pereira.

Costo (miles de \$) 824.957

Ejecución (miles de \$) 521.167

FUENTES DE FINANCIACION (MILES DE \$)					
	SGP:	Propios:	Dest Específica:	Rec de Crédito:	Otras Fuentes:
APROPIADO	719.123	0	105.834	0	0
EJECUCION	439.615	0	81.552	0	0
Eficiencia (%)	61,13%	0,00%	77,06%	0,00%	0,00%

AVANCES		
Eficiencia (%)	Eficacia (%)	Efectividad (%)
63,18%	93,20%	112,26%

Meta	Planeado	Pond.	Logro	Recur. Asignados	Recur. Ejecutados
Realizar Búsqueda activa de casos de malaria en 5.000 viviendas	5.000,00	5,00%	4.031,00	41.248	38.834
Tratar 100 criaderos de Zancudo Anopheles	100,00%	4,00%	87,00%	32.998	24.354
Realizar 357 talleres comunitarios (o población estudiantil) para mantener el control de las poblaciones de vectores y reservorios para dengue, Zika y chikungunya y otros	357,00	4,00%	357,00	32.998	15.000
Levantar el índice aélico en viviendas.	38.244,00	8,50%	38.244,00	70.121	66.878
Realizar Abatización en depósitos a 9.710 umideros del municipio.	9.710,00	7,50%	9.710,00	61.872	57.539
Fumigar viviendas de los sectores vulnerables del municipio de Pereira para la prevención de enfermedades transmitidas por vectores	2.000,00	11,00%	1.825,00	90.745	43.865
Realizar Vacunación antirrábica de caninos y felinos	86.120,00	10,00%	34.770,00	82.496	79.386
Mantenimiento de la estrategia de movilización, Información, Educación y Comunicación, para la prevención de las enfermedades transmitidas por vectores (Dengue,zika, Chikungunya y otros).EGI	100,00%	5,00%	75,00%	41.248	10.000
Instalar y monitorear 9 Larvitrapas	9,00	4,00%	40,00	32.998	7.085
Realizar visitas de asistencia técnica 9 IPS con servicios de urgencias para mejorar el manejo, la vigilancia, prevención y atención del malaria, dengue, Zika y Chikungunya y otros	9,00	4,00%	0,00	32.998	0
Realizar visitas de asistencia técnica a 9 IPS con servicios de urgencias del para mejorar el manejo, la vigilancia, prevención y atención de la malaria	9,00	3,00%	0,00	24.749	0



MUNICIPIO DE PEREIRA
SEGUIMIENTO AL PLAN DE DESARROLLO
III TRIMESTRE DE 2019
AVANCES, FUENTES DE FINANCIACION Y METAS

SECRETARIA DE PLANEACION

- 6 -

Valores en Miles

Página 65 de 183

Realizar visitas de campo al 100% de los casos notificados por enfermedades transmitidas por vectores	100,00%	4,00%	75,00%	32.998	24.354
Realizar unidades de analisis al 100% de los casos de mortalidad por dengue y malaria	100,00%	4,00%	75,00%	32.998	7.085
Realizar 30 talleres comunitarios (o población estudiantil) para mantener el control de las poblaciones de vectores y reservorios para malaria	30,00	4,00%	32,00	32.998	24.354
Realizar visitas de asistencia técnica a 9 IPS priorizadas que generen eventos de notificación de exposiciones rábicas y leptospira	9,00	4,00%	11,00	32.998	24.354
Realizar Visitas de campo al 100% de casos sospechosos de leptospira	100,00%	6,00%	75,00%	49.497	34.031
Realizar visitas de campo al 100% de agresiones de animales potencialmente transmisores de rabia	100,00%	4,00%	75,00%	32.998	24.354
Caracterización y Visitas de IVC Inspección, vigilancia y Control a 120 establecimientos veterinarios y afines	120,00	4,00%	88,00	32.998	24.354
Realizar Taller de Convivencia Responsable con Animales de Compañía (COREAC). Dirigido a comunidad y a recurso humano del programa (100)	115,00	3,00%	115,00	24.749	10.000
Apoyar jornadas de bienestar y proteccion animal como: Caminatas caninas, jornadas de adopción etc en el año	2,00	1,00%	3,00	8.250	5.339

Observaciones:

Frente al indicador de EFICACIA: relacionado con metas fue del 93,20%; mayor a los esperado INDICADOR EFICIENCIA del 63,18% se observa un bajo cumplimiento para el periodo reportado, dado que se planean recursos para 12 meses, pero las dificultades en le proceso contratación el personal inicio en el mes de abril, mayo y junio, lo que afecta la ejecución



MUNICIPIO DE PEREIRA
SEGUIMIENTO AL PLAN DE DESARROLLO

SECRETARIA DE PLANEACION

- 6 -

Valores en Miles

Página 66 de 183

III TRIMESTRE DE 2019

AVANCES, FUENTES DE FINANCIACION Y METAS

SECRETARIA DE SALUD Y SEGURIDAD SOCIAL

Línea: 3 DESARROLLO SOCIAL, PAZ Y RECONCILIACION

Programa: 3.10 SALUD PUBLICA Y SOCIAL

Sub Programa: 3.10.26 VIDA SALUDABLE PARA TODOS

Proyecto: 2017660010018 Mejoramiento de la Salud Bucal en el Municipio de Pereira.

Costo (miles de \$) 347.531

Ejecución (miles de \$) 193.682

FUENTES DE FINANCIACION (MILES DE \$)

	SGP:	Propios:	Dest Específica:	Rec de Crédito:	Otras Fuentes:
APROPIADO	148.046	198.033	1.452	0	0
EJECUCION	148.046	45.636	0	0	0
Eficiencia (%)	100,00%	23,04%	0,00%	0,00%	0,00%

AVANCES

Eficiencia (%)	Eficacia (%)	Efectividad (%)
55,73%	68,37%	86,11%

Meta	Planeado	Pond.	Logro	Recur. Asignados	Recur. Ejecutados
Hacer capacitación y promoción en hábitos de higiene oral a 15000 Familias de la estrategia APS	15.000,00	20,00%	12.549,00	69.506	38.736
Realizar actividades de promoción de la salud oral en niños y niñas de primera infancia con sus padres y cuidadores (351 hogares tradicionales, 8 CDI, 5 hogares infantiles)	364,00	23,00%	241,00	79.932	44.547
Promoción de hábitos higiénicos en salud oral 52.000 niños y niñas de instituciones educativas	52.000,00	30,00%	38.200,00%	104.259	58.105
Realizar 40 visitas de asistencia técnica a 20 IPS verificando el cumplimiento de la norma y Seguimiento a la información de la lista de chequeo en salud bucal.	40,00	12,00%	25,00	41.704	23.242
Realizar 24 visitas de asistencia técnica a 12 EPS verificando el cumplimiento de la norma y Seguimiento a la información de la lista de chequeo en salud bucal.	24,00	15,00%	11,00	52.130	29.052

Observaciones:

Frente al indicador de EFICACIA: relacionado con metas fue del 68,37%; el bajo cumplimiento se debe a el recurso humano que desarrolla las actividades, a través de las PIC plan de intervenciones colectivas mediante el contrato que se celebra con la ESE SALUD PEREIRA, inicio en el mes de mayo ; lo que afecta el logro de las metas. INDICADOR DE EFICIENCIA: se encuentra un cumplimiento del 55,73% se observa un bajo cumplimiento para el periodo reportado, dado que se planea los recursos para 12 meses, pero las dificultades en le proceso contratación el personal inicio en el mes de abril, mayo y junio, lo que afecta la ejecución. Además se tenía comprometido recursos para el estudio del índice de COP en el municipio, se declaro desierta la licitación, debido a que no se presentaron oferentes para la misma



MUNICIPIO DE PEREIRA
SEGUIMIENTO AL PLAN DE DESARROLLO
III TRIMESTRE DE 2019

AVANCES, FUENTES DE FINANCIACION Y METAS

SECRETARIA DE PLANEACION

- 6 -

Valores en Miles

Página 67 de 183

SECRETARIA DE SALUD Y SEGURIDAD SOCIAL

Línea: 3 DESARROLLO SOCIAL, PAZ Y RECONCILIACION

Programa: 3.10 SALUD PUBLICA Y SOCIAL

Sub Programa: 3.10.26 VIDA SALUDABLE PARA TODOS

Proyecto: 2017660010057 Mejoramiento de la Salud Mental y la Convivencia Pacífica en el Municipio de Pereira.

Costo (miles de \$) 1.002.642

Ejecución (miles de \$) 801.247

FUENTES DE FINANCIACION (MILES DE \$)

	SGP:	Propios:	Dest Específica:	Rec de Crédito:	Otras Fuentes:
APROPIADO	625.811	318.515	58.316	0	0
EJECUCION	580.713	162.217	58.316	0	0
Eficiencia (%)	92,79%	50,93%	100,00%	0,00%	0,00%

AVANCES

Eficiencia (%)	Eficacia (%)	Efectividad (%)
79,91%	71,19%	98,41%

Meta	Planeado	Pond.	Logro	Recur. Asignados	Recur. Ejecutados
Realizar unidades de análisis al 100% de intoxicaciones con intención suicida	100,00%	5,00%	75,00%	50.132	40.062
Realizar visitas de apoyo psicosocial y de contención al 100% de familias de personas con conducta suicida que lo solicitan.	100,00%	5,00%	75,00%	50.132	40.062
Realizar 60 intervenciones integrales en comunidades educativas sobre prevención de suicidio, con una concentración de tres por comunidad educativa.	60,00	4,00%	54,00	40.106	32.050
Conformación y mantenimiento de las minorías activas de las 16 zonas de escucha a través de 224 encuentros periódicos	224,00	7,00%	168,00	70.185	60.412
700 Tamizajes o seguimientos con la metodología intervención breve en las comunidades beneficiarias de las zonas de escucha	700,00	5,00%	396,00	50.132	40.062
Conformar 20 grupos de adolescentes y jóvenes para trabajar habilidades para la vida y mitigación de consumo	20,00	5,00%	15,00	50.132	40.062
Formar 140 familias (con adolescentes entre 10 y 14 años) con el programa Familias Fuertes del Municipio	140,00	9,00%	140,00	90.238	76.364
Realizar 60 encuentros de mantenimiento a las familias participantes	60,00	4,00%	10,00	40.106	18.109
Realizar un total de 630 visitas (tres por familia) en los aspectos psicoeducativos bajo el enfoque de intervención breve para la disminución de los riesgos y síntomas de disfunción familiar.	630,00	8,00%	406,00	80.211	70.664
Realizar 100 sesiones de museo del buen trato para la promoción de la convivencia social	100,00	8,00%	86,00	80.211	70.664



MUNICIPIO DE PEREIRA
SEGUIMIENTO AL PLAN DE DESARROLLO
III TRIMESTRE DE 2019
AVANCES, FUENTES DE FINANCIACION Y METAS

SECRETARIA DE PLANEACION

- 6 -

Valores en Miles

Página 68 de 183

Realizar seguimiento epidemiológico a 100% de los casos de violencia intrafamiliar para ajustar y priorizar eventos notificados por el sistema de información . Verificar atención por parte de las EPS	100,00%	5,00%	75,00%	50.132	40.062
Realizar 2 unidades de análisis de violencia intrafamiliar y 2 unidades de análisis de usuarios diagnosticados con depresión	4,00	3,00%	2,00	30.079	24.037
Realizar 445 Visitas para intervenciones psicosociales familiares a victimas del conflicto armado	445,00	8,00%	248,00	80.211	64.100
Realizar 101 Intervenciones psicoeducativas para educación en derechos y deberes con población indígena	101,00	6,00%	80,00	60.159	48.075
Realizar 64 visitas de asistencia técnica a 12 EPS 2 IPS especializadas y 2 IPS de la red pública con servicios de psicología	64,00	7,00%	32,00	70.185	56.087
Realizar acciones educativas a 18 asociaciones de usuarios para que sean vigilantes de los procesos de atención a usuarios diagnosticados con depresión	14,00	3,00%	10,00	30.079	16.273
Intervenciones de prevención y promoción de la salud mental con poblaciones especiales (población carcelaria, CREEME, reinsertados)	100,00	2,00%	83,00	20.053	16.025
Acitvidades pedagogicas en Derechos Humanos , paz y reconciliacion con poblacion victima del conflicto, indígena, afrodecendientes, LGTB y lideres de la comunidad.	80,00	3,00%	60,00	30.079	24.037
Actividades pedagógicas en habilidades para la vida, prevención de suicidio, violencias evitables, rutas de atención, identidad masculina y femenina para prevenir la violencia	100,00	3,00%	85,00	30.079	24.037

Observaciones:

Frente al indicador de EFICACIA: relacionado con metas fue del 71,19%; el bajo cumplimiento se debe a el recurso humano que desarrolla las actividades, a través de las PIC plan de intervenciones colectivas mediante el contrato que se celebra con la ESE SALUD PEREIRA, incio en el mes de mayo ; lo que afecta el logro de las metas. INDICADOR DE EFICIENCIA: se encuentra un cumplimiento esperado de acuerdo al periodo se comprometieron los recursos para la contratación



MUNICIPIO DE PEREIRA
SEGUIMIENTO AL PLAN DE DESARROLLO

SECRETARIA DE PLANEACION

- 6 -

Valores en Miles

Página 69 de 183

III TRIMESTRE DE 2019

AVANCES, FUENTES DE FINANCIACION Y METAS

SECRETARIA DE SALUD Y SEGURIDAD SOCIAL

Línea: 3 DESARROLLO SOCIAL, PAZ Y RECONCILIACION

Programa: 3.10 SALUD PUBLICA Y SOCIAL

Costo (miles de \$) 272.457

Sub Programa: 3.10.26 VIDA SALUDABLE PARA TODOS

Ejecución (miles de \$) 225.701

Proyecto: 2017660010060 Prevención y Control de la Tuberculosis y Lepra en el Municipio de Pereira.

FUENTES DE FINANCIACION (MILES DE \$)

	SGP:	Propios:	Dest Específica:	Rec de Crédito:	Otras Fuentes:
APROPIADO	181.648	22.872	67.937	0	0
EJECUCION	156.907	21.992	46.802	0	0
Eficiencia (%)	86,38%	96,15%	68,89%	0,00%	0,00%

AVANCES

Eficiencia (%)	Eficacia (%)	Efectividad (%)
82,84%	82,60%	110,23%

Meta	Planeado	Pond.	Logro	Recur. Asignados	Recur. Ejecutados
Realizar visitas de Intervención psico-sociales al 100% de los pacientes priorizados con tuberculosis en riesgo o pérdida en el seguimiento del programa de control de TB.	100,00%	5,00%	75,00%	13.623	0
Realizar el 100% de visitas de vigilancia epidemiológica o visitas de campo según los lineamientos del INS, con el fin de Fortalecer la adherencia al tratamiento y la búsqueda de contactos.	100,00%	10,00%	91,00%	27.246	24.797
Realizar búsqueda activa y pasiva a 9.446 sintomáticos respiratorios en el municipio con apoyo de los prestadores de servicios de salud	9.446,00	15,00%	8.664,00	40.869	38.855
Realizar visitas de asistencia técnica a 33 IPS priorizadas con pacientes en DOTs/TAS, para seguimiento de la cohorte	33,00	12,00%	33,00	32.695	31.629
Realizar orientación y asistencia técnica a las IPS (37) en los lineamientos programáticos relacionados con el diagnóstico tratamiento y seguimiento a los pacientes de lepra. Promoviendo la búsqueda de Sintomáticos dermatológicos y del Sistema nervioso periférico a la población general y los contactos de pacientes	37,00	10,00%	31,00	27.246	27.084
Seguimiento al Desarrollo del modelo de gestión programático adoptado en las 12 EPS del municipio	12,00	12,00%	8,00	32.695	31.083
Realizar Visitas de Asistencia técnica a 41 IPS en los lineamientos de Prevención y Control de la Tuberculosis, verificando cumplimiento de normatividad.	41,00	12,00%	31,00	32.695	30.084
Realizar el 100% de Unidad de análisis de los casos de mortalidad, Tb meningea en menores de 5 años, resistencia a medicamentos	100,00	4,00%	75,00	10.898	6.028



MUNICIPIO DE PEREIRA
SEGUIMIENTO AL PLAN DE DESARROLLO
III TRIMESTRE DE 2019
AVANCES, FUENTES DE FINANCIACION Y METAS

SECRETARIA DE PLANEACION

- 6 -

Valores en Miles

Página 70 de 183

5 Visitas de asistencia técnica para el fortalecimiento de las acciones programáticas para la población carcelaria y/o reintegrada	5,00	4,00%	4,00	10.898	6.028
Realizar 20 actividades de prevención y educación en tuberculosis dirigidas a población vulnerable y en riesgo como: habitante de calle, consumidores de SPA (sustancia psicoactivas) PPV (personas que viven con VIH), , menores de 5 años, adultos mayores y personas con enfermedades crónicas	20,00	4,00%	21,00	10.898	6.028
Realizar vigilancia epidemiológica y seguimeinto al 100% de los casos de Tuberculosis, farmacoresistente y coinfección TB - VIH	100,00%	4,00%	75,00%	10.898	6.028
Realizar 14 acciones colaborativas TB - VIH en las IPS de atención integral	14,00	8,00%	9,00	21.797	18.056

Observaciones:

En relación al indicador de EFICACIA: relacionado con metas fue del 82,60% ; acorde para el periodo el INDICADOR DE EFICIENCIA: no tuvo avance pptal ti, dado que se comprometieron los recursos para la contratación del personal que desarrolla las actividades a través de las PIC plan de intervenciones colectivas mediante el contrato que se celebra con la ESE SALUD PEREIRA, inició en el mes de mayo



MUNICIPIO DE PEREIRA
SEGUIMIENTO AL PLAN DE DESARROLLO
III TRIMESTRE DE 2019
AVANCES, FUENTES DE FINANCIACION Y METAS

SECRETARIA DE PLANEACION

- 6 -

Valores en Miles

Página 71 de 183

SECRETARIA DE DESARROLLO SOCIAL Y POLITICO

Línea: 3 DESARROLLO SOCIAL, PAZ Y RECONCILIACION

Programa: 3.11 CAPACIDADES PARA EL DISFRUTE DE DERECHOS DE LOS GRUPOS POBLACIONALES

Costo (miles de \$) 316.907

Sub Programa: 3.11.27 NIÑOS, NIÑAS, ADOLESCENTES Y JOVENES CON DERECHOS

Ejecución (miles de \$) 238.147

Proyecto: 2017660010008 Fortalecimiento de la garantía de derechos de la juventud del municipio de Pereira

FUENTES DE FINANCIACION (MILES DE \$)					
	SGP:	Propios:	Dest Específica:	Rec de Crédito:	Otras Fuentes:
APROPIADO	125.408	191.499	0	0	0
EJECUCION	100.000	138.147	0	0	0
Eficiencia (%)	79,74%	72,14%	0,00%	0,00%	0,00%

AVANCES		
Eficiencia (%)	Eficacia (%)	Efectividad (%)
75,15%	75,00%	100,06%

Meta	Planeado	Pond.	Logro	Recur. Asignados	Recur. Ejecutados
Actualizar e Implementar en un 100% la estrategia para contribuir en la prevención de la violencia intrafamiliar y de pareja con jóvenes entre los 18 y 28 años.	100,00%	15,00%	75,00%	40.000	23.735
Desarrollar 1 campaña social de difusión y promoción de los derechos de los y las jóvenes en el municipio de Pereira	100,00%	20,00%	75,00%	50.000	41.252
Brindar atención psicosocial al 100% de los adolescentes, jóvenes y sus familias que requieran del servicio	100,00%	10,00%	75,00%	36.907	24.230
Actualizar e implementar en un 100% la estrategia para promover la participación social y política de los y las jóvenes del Municipio de Pereira	100,00%	15,00%	75,00%	45.000	38.046
Realizar labores de articulación y seguimiento de la política pública de juventud en el municipio de Pereira	100,00%	10,00%	75,00%	35.000	26.537
Actualizar e implementar en un 100% la estrategia para la promoción de habilidades para la vida con los y las jóvenes	100,00%	10,00%	75,00%	35.000	24.795
Actualizar e implementar en un 100% la estrategia para la prevención del delito en adolescentes y jóvenes	100,00%	10,00%	75,00%	30.000	18.763
Apoyar y acompañar el adecuado desarrollo del proyecto y la implementación del sistema de información	100,00%	10,00%	75,00%	45.000	40.788

Observaciones:

Ninguna



MUNICIPIO DE PEREIRA
SEGUIMIENTO AL PLAN DE DESARROLLO
III TRIMESTRE DE 2019
AVANCES, FUENTES DE FINANCIACION Y METAS

SECRETARIA DE PLANEACION

- 6 -

Valores en Miles

Página 72 de 183

SECRETARIA DE DESARROLLO SOCIAL Y POLITICO

Línea: 3 DESARROLLO SOCIAL, PAZ Y RECONCILIACION
Programa: 3.11 CAPACIDADES PARA EL DISFRUTE DE DERECHOS DE LOS GRUPOS POBLACIONALES
Sub Programa: 3.11.27 NIÑOS, NIÑAS, ADOLESCENTES Y JOVENES CON DERECHOS
Proyecto: 2017660010049 Asistencia Integral a adolescentes y jóvenes infractores de la Ley Penal Colombiana del Municipio de Pereira.

Costo (miles de \$) 350.000

Ejecución (miles de \$) 341.736

FUENTES DE FINANCIACION (MILES DE \$)

	SGP:	Propios:	Dest Específica:	Rec de Crédito:	Otras Fuentes:
APROPIADO	250.000	100.000	0	0	0
EJECUCION	250.000	91.736	0	0	0
Eficiencia (%)	100,00%	91,74%	0,00%	0,00%	0,00%

AVANCES

Eficiencia (%)	Eficacia (%)	Efectividad (%)
97,64%	75,00%	109,06%

Meta	Planeado	Pond.	Logro	Recur. Asignados	Recur. Ejecutados
Brindar atención básica al 100% de adolescentes institucionalizados en el Centro de Atención Especializada CREEME (129 Cupos)	100,00%	30,00%	75,00%	193.131	192.330
Atender en el área psicosocial al 100% de adolescentes institucionalizados en el Centro de Atención Especializada CREEME y a sus familias (129 cupos)	100,00%	20,00%	75,00%	68.549	68.549
Realizar el 100% de actividades de integración y sano esparcimiento aplicando pedagogías grupales (culturales, Deportivas, recreativas y Espirituales)	100,00%	15,00%	75,00%	39.943	39.943
Realizar el 100% de actividades de las estrategias reeducativas relacionadas con emprendimiento, proyecto de vida y mejoramiento del entorno familiar.	100,00%	15,00%	75,00%	24.557	24.557
Realizar en un 100% las adecuaciones locativas y de mantenimiento planeadas para la vigencia en el Centro de Atención Especializada CREEME	100,00%	20,00%	75,00%	23.819	16.357

Observaciones:

Ninguna



MUNICIPIO DE PEREIRA
SEGUIMIENTO AL PLAN DE DESARROLLO
III TRIMESTRE DE 2019
AVANCES, FUENTES DE FINANCIACION Y METAS

SECRETARIA DE PLANEACION

- 6 -

Valores en Miles

Página 73 de 183

SECRETARIA DE DESARROLLO SOCIAL Y POLITICO

Línea: 3 DESARROLLO SOCIAL, PAZ Y RECONCILIACION

Programa: 3.11 CAPACIDADES PARA EL DISFRUTE DE DERECHOS DE LOS GRUPOS POBLACIONALES

Costo (miles de \$) 1.343.093

Sub Programa: 3.11.27 NIÑOS, NIÑAS, ADOLESCENTES Y JOVENES CON DERECHOS

Ejecución (miles de \$) 1.093.796

Proyecto: 2017660010056 Fortalecimiento de la garantía de derechos de la infancia y adolescencia del Municipio de Pereira.

FUENTES DE FINANCIACION (MILES DE \$)					
	SGP:	Propios:	Dest Específica:	Rec de Crédito:	Otras Fuentes:
APROPIADO	734.592	608.501	0	0	0
EJECUCION	515.633	578.164	0	0	0
Eficiencia (%)	70,19%	95,01%	0,00%	0,00%	0,00%

AVANCES		
Eficiencia (%)	Eficacia (%)	Efectividad (%)
81,44%	75,00%	102,58%

Meta	Planeado	Pond.	Logro	Recur. Asignados	Recur. Ejecutados
Implementar en un 100% la estrategia FAMILIAS UNIDAS por la Primera infancia, infancia y adolescencia	100,00%	25,00%	75,00%	180.000	177.659
Brindar apoyo para la atención de niños y niñas en primera infancia en los centros de desarrollo infantil del municipio de Pereira	100,00%	15,00%	75,00%	115.000	114.001
Garantizar la participación de niños, niñas y adolescentes en espacios democráticos (Mesa Municipal de Participación de NNA, Juntas de Acción Comunal Infantil y Consejo de Política Social)	100,00%	8,00%	75,00%	160.000	148.117
Consolidar la informacion del 100% de los reportes de niños, niñas y adolescentes con acceso a registro civil y tarjeta de identidad	100,00%	2,00%	75,00%	3.500	3.429
Apoyar la atención de niños, niñas y adolescentes que se encuentren en situación de riesgo familiar y social, a través de centros de protección	100,00%	20,00%	75,00%	480.593	255.009
Apoyar el 100% de las acciones correspondientes a la Secretaría de Desarrollo Social y Político, de la línea de Política Pública de Erradicación de trabajo infantil	100,00%	10,00%	75,00%	46.000	45.164
Apoyar los operativos de ley para intervenir situaciones de riesgo de niños, niñas y adolescentes	100,00%	5,00%	75,00%	50.000	48.857
Apoyar el 100% de las acciones de la mesa municipal de primera infancia, infancia y adolescencia	100,00%	5,00%	75,00%	40.000	34.319
Apoyar y acompañar el adecuado desarrollo del proyecto y la implementación del sistema de información	100,00%	10,00%	75,00%	268.000	267.242



MUNICIPIO DE PEREIRA
SEGUIMIENTO AL PLAN DE DESARROLLO
III TRIMESTRE DE 2019
AVANCES, FUENTES DE FINANCIACION Y METAS

SECRETARIA DE PLANEACION

- 6 -

Valores en Miles

Página 74 de 183

Observaciones:

Ninguna



MUNICIPIO DE PEREIRA
SEGUIMIENTO AL PLAN DE DESARROLLO
III TRIMESTRE DE 2019

AVANCES, FUENTES DE FINANCIACION Y METAS

SECRETARIA DE PLANEACION

- 6 -

Valores en Miles

Página 75 de 183

SECRETARIA DE DESARROLLO SOCIAL Y POLITICO

Línea: 3 DESARROLLO SOCIAL, PAZ Y RECONCILIACION

Programa: 3.11 CAPACIDADES PARA EL DISFRUTE DE DERECHOS DE LOS GRUPOS POBLACIONALES

Costo (miles de \$) 286.008

Sub Programa: 3.11.28 EQUIDAD DE GENERO PARA LAS MUJERES Y DIVERSIDAD SEXUAL

Ejecución (miles de \$) 220.380

Proyecto: 2017660010050 Implementación de estrategias para la promoción de la equidad de género para las mujeres del Municipio de Pereira.

FUENTES DE FINANCIACION (MILES DE \$)						AVANCES		
	SGP:	Propios:	Dest Específica:	Rec de Crédito:	Otras Fuentes:	Eficiencia (%)	Eficacia (%)	Efectividad (%)
APROPIADO	35.000	251.008	0	0	0	77,05%	75,00%	100,82%
EJECUCION	35.000	185.380	0	0	0			
Eficiencia (%)	100,00%	73,85%	0,00%	0,00%	0,00%			

Meta	Planeado	Pond.	Logro	Recur. Asignados	Recur. Ejecutados
Atender y/o direccionar al 100% de personas que soliciten los servicios en el punto de atención y orientación de la Secretaría de Desarrollo Social y Político	100,00%	10,00%	75,00%	18.941	15.535
Actualizar e implementar en un 100% el plan de prevención de las violencias contra la mujer	100,00%	25,00%	75,00%	142.250	90.312
Brindar asesoría psicológica al 100% de las mujeres y sus familias que soliciten el servicio	100,00%	10,00%	75,00%	12.000	11.547
Fortalecer y apoyar al Comité municipal para la prevención de todas las formas de violencia contra la mujer.	100,00%	10,00%	75,00%	18.000	17.386
Actualizar e implementar en un 100% la estrategia para fortalecer la participación social y política de las mujeres	100,00%	20,00%	75,00%	37.817	30.057
Realizar labores de articulación y seguimiento de la política pública de equidad de género para la mujer en el municipio de Pereira	100,00%	20,00%	75,00%	30.000	29.848
Apoyar y acompañar el adecuado desarrollo del proyecto y la implementación del sistema de información	100,00%	5,00%	75,00%	27.000	25.695

Observaciones:

Ninguna



MUNICIPIO DE PEREIRA
SEGUIMIENTO AL PLAN DE DESARROLLO
III TRIMESTRE DE 2019

AVANCES, FUENTES DE FINANCIACION Y METAS

SECRETARIA DE PLANEACION

- 6 -

Valores en Miles

Página 76 de 183

SECRETARIA DE DESARROLLO SOCIAL Y POLITICO

Línea: 3 DESARROLLO SOCIAL, PAZ Y RECONCILIACION

Programa: 3.11 CAPACIDADES PARA EL DISFRUTE DE DERECHOS DE LOS GRUPOS POBLACIONALES

Costo (miles de \$) 157.679

Sub Programa: 3.11.28 EQUIDAD DE GENERO PARA LAS MUJERES Y DIVERSIDAD SEXUAL

Ejecución (miles de \$) 150.832

Proyecto: 2017660010052 IMPLEMENTACIÓN DE ESTRATEGIAS PARA LA PROMOCIÓN DE LOS DERECHOS DE LA POBLACIÓN DIVERSA POR ORIENTACIÓN SEXUAL DEL MUNICIPIO DE PEREIRA,

FUENTES DE FINANCIACION (MILES DE \$)

	SGP:	Propios:	Dest Específica:	Rec de Crédito:	Otras Fuentes:
APROPIADO	35.000	122.679	0	0	0
EJECUCION	35.000	115.832	0	0	0
Eficiencia (%)	100,00%	94,42%	0,00%	0,00%	0,00%

AVANCES

Eficiencia (%)	Eficacia (%)	Efectividad (%)
95,66%	74,81%	108,09%

Meta	Planeado	Pond.	Logro	Recur. Asignados	Recur. Ejecutados
Activar en el 100% de los casos requeridos la Ruta de Atención por discriminación en razón de la orientación sexual y la identidad de género	100,00%	15,00%	75,00%	9.320	9.320
Realizar 64 actividades pedagógicas sobre diversidad sexual e identidades de género	64,00	20,00%	57,00	6.500	6.250
Consolidar el Comité Municipal de Orientaciones Sexuales e Identidades de Género no Hegemónicas, acompañándolo en la ejecución de su plan de acción	100,00%	15,00%	75,00%	5.000	4.882
Actualizar e implementar en un 100% la estrategia para fortalecer la participación social y política de la población con orientaciones sexuales e identidades de género no hegemónicas	100,00%	10,00%	75,00%	10.000	9.938
Brindar asesoría psicológica al 100% de la población con orientaciones sexuales e identidades de género no hegemónicas que soliciten el servicio	100,00%	10,00%	75,00%	18.000	17.845
Desarrollar una campaña social de promoción, difusión y sensibilización de los derechos de la población con orientaciones sexuales e identidades de género no hegemónicas	100,00%	10,00%	75,00%	25.600	21.547
Elaborar documento que contenga antecedentes, marcos de referencia, enfoque, metodología, finalidad y principios de la política de diversidad sexual en el municipio de Pereira	100,00%	15,00%	55,00%	30.000	29.658
Apoyar y acompañar el adecuado desarrollo del proyecto y la implementación del sistema de información	100,00%	5,00%	75,00%	53.259	51.393



MUNICIPIO DE PEREIRA
SEGUIMIENTO AL PLAN DE DESARROLLO
III TRIMESTRE DE 2019
AVANCES, FUENTES DE FINANCIACION Y METAS

SECRETARIA DE PLANEACION

- 6 -

Valores en Miles

Página 77 de 183

Observaciones:

Ninguna



MUNICIPIO DE PEREIRA
SEGUIMIENTO AL PLAN DE DESARROLLO
III TRIMESTRE DE 2019
AVANCES, FUENTES DE FINANCIACION Y METAS

SECRETARIA DE PLANEACION

- 6 -

Valores en Miles

Página 78 de 183

SECRETARIA DE DESARROLLO SOCIAL Y POLITICO

Línea: 3 DESARROLLO SOCIAL, PAZ Y RECONCILIACION

Programa: 3.11 CAPACIDADES PARA EL DISFRUTE DE DERECHOS DE LOS GRUPOS POBLACIONALES

Costo (miles de \$) 518.654

Sub Programa: 3.11.29 GRUPOS DE ESPECIAL INTERES

Ejecución (miles de \$) 516.319

Proyecto: 2017660010021 Asistencia Alimentaria y Nutricional Dirigida a la Población en Condición de Vulnerabilidad Social del Municipio de Pereira.

FUENTES DE FINANCIACION (MILES DE \$)					
	SGP:	Propios:	Dest Específica:	Rec de Crédito:	Otras Fuentes:
APROPIADO	350.000	168.654	0	0	0
EJECUCION	349.908	166.411	0	0	0
Eficiencia (%)	99,97%	98,67%	0,00%	0,00%	0,00%

AVANCES		
Eficiencia (%)	Eficacia (%)	Efectividad (%)
99,55%	63,04%	98,65%

Meta	Planeado	Pond.	Logro	Recur. Asignados	Recur. Ejecutados
Atender 1.420 beneficiarios con complementos nutricionales procesados y no procesados	1.420,00	30,00%	636,00	349.908	349.908
Realizar el 100% de visitas domiciliarias de valoración nutricional, seguimiento, control y revisión del almacenamiento de los complementos líquidos entregados en la vigencia 2018 y los proyectados para la vigencia 2019	100,00%	10,00%	86,00%	34.000	33.038
Realizar el 100% de visitas de seguimiento y control en los puntos de atención que se requieran, para identificar calidad, cantidad e inocuidad de los complementos entregados a los beneficiarios	100,00%	15,00%	50,00%	11.737	11.737
Realizar 30 talleres nutricionales sobre buenos hábitos alimenticios	30,00	15,00%	22,00	4.402	3.029
Realizar el 100% de labores requeridas de fortalecimiento y articulación institucional de la política pública de seguridad y soberanía alimentaria	100,00%	20,00%	75,00%	25.619	25.619
Apoyar y acompañar el adecuado desarrollo del proyecto y la implementación del sistema de informacion	100,00%	10,00%	75,00%	92.989	92.989

Observaciones:

No se logra el 75% del indicador de eficacia debido a que las entregas de complementos nutricionales se encuentran suspendidas por aplicación de la Ley de Garantías electorales. Este proceso de reactivará a partir del 28 de Octubre de 2019



MUNICIPIO DE PEREIRA
SEGUIMIENTO AL PLAN DE DESARROLLO
III TRIMESTRE DE 2019

AVANCES, FUENTES DE FINANCIACION Y METAS

SECRETARIA DE PLANEACION

- 6 -

Valores en Miles

Página 79 de 183

SECRETARIA DE DESARROLLO SOCIAL Y POLITICO

Línea: 3 DESARROLLO SOCIAL, PAZ Y RECONCILIACION

Programa: 3.11 CAPACIDADES PARA EL DISFRUTE DE DERECHOS DE LOS GRUPOS POBLACIONALES

Costo (miles de \$) 197.035

Sub Programa: 3.11.29 GRUPOS DE ESPECIAL INTERES

Ejecución (miles de \$) 193.210

Proyecto: 2017660010032 Fortalecimiento de los Procesos de Atención a la Población con experiencia Migratoria del Municipio de Pereira.

FUENTES DE FINANCIACION (MILES DE \$)						AVANCES		
	SGP:	Propios:	Dest Específica:	Rec de Crédito:	Otras Fuentes:	Eficiencia (%)	Eficacia (%)	Efectividad (%)
APROPIADO	30.000	167.035	0	0	0	98,06%	71,91%	106,34%
EJECUCION	30.000	163.210	0	0	0			
Eficiencia (%)	100,00%	97,71%	0,00%	0,00%	0,00%			

Meta	Planeado	Pond.	Logro	Recur. Asignados	Recur. Ejecutados
Atender, orientar, asesorar y/o direccionar al 100% de personas que soliciten los servicios del proyecto	100,00%	20,00%	75,00%	30.500	30.463
Brindar atención psicosocial al 100% de población con experiencia migratoria que requiera del servicio	100,00%	15,00%	75,00%	26.300	26.218
Implementar 175 talleres de sensibilización relacionados con proyecto de vida, autoestima, prevención de la migración irregular y delitos conexos	175,00	20,00%	137,00	30.000	28.859
Brindar asesoría y/o direccionamiento en temas de emprendimiento al 100% de la población con experiencia migratoria que requiera el servicio	100,00%	15,00%	50,00%	14.681	12.115
Realizar el proceso de acompañamiento y apoyo permanente a la Mesa municipal interinstitucional para la población con experiencia migratoria nacional e internacional del municipio de Pereira.	100,00%	10,00%	75,00%	6.731	6.731
Realizar seguimiento y articulación a las acciones programadas en el documento de política pública integral migratoria	100,00%	10,00%	75,00%	16.911	16.911
Apoyar y acompañar el adecuado desarrollo del proyecto y la implementación del sistema de información	100,00%	10,00%	75,00%	71.913	71.913

Observaciones:

Ninguna



MUNICIPIO DE PEREIRA
SEGUIMIENTO AL PLAN DE DESARROLLO
III TRIMESTRE DE 2019

AVANCES, FUENTES DE FINANCIACION Y METAS

SECRETARIA DE PLANEACION

- 6 -

Valores en Miles

Página 80 de 183

SECRETARIA DE DESARROLLO SOCIAL Y POLITICO

Línea: 3 DESARROLLO SOCIAL, PAZ Y RECONCILIACION

Programa: 3.11 CAPACIDADES PARA EL DISFRUTE DE DERECHOS DE LOS GRUPOS POBLACIONALES

Costo (miles de \$) 275.316

Sub Programa: 3.11.29 GRUPOS DE ESPECIAL INTERES

Ejecución (miles de \$) 209.189

Proyecto: 2017660010047 Implementación de estrategias para el Bienestar y Desarrollo de la Poblacion con Discapacidad del Municipio de Pereira.

FUENTES DE FINANCIACION (MILES DE \$)					
	SGP:	Propios:	Dest Específica:	Rec de Crédito:	Otras Fuentes:
APROPIADO	80.000	195.316	0	0	0
EJECUCION	74.641	134.548	0	0	0
Eficiencia (%)	93,30%	68,89%	0,00%	0,00%	0,00%

AVANCES		
Eficiencia (%)	Eficacia (%)	Efectividad (%)
75,98%	75,00%	100,39%

Meta	Planeado	Pond.	Logro	Recur. Asignados	Recur. Ejecutados
Atender, orientar y/o direccionar al 100% de personas con discapacidad, familias y/o cuidadores que soliciten los servicios.	100,00%	10,00%	75,00%	38.000	37.889
Apoyar el fortalecimiento de mecanismos de participación y control social de personas con discapacidad, organizaciones no gubernamentales, y/o cuidadores.	100,00%	10,00%	75,00%	15.000	11.316
Apoyar y acompañar la elaboración y gestión de proyectos de cooperación y de emprendimiento de personas con discapacidad, familias, cuidadores y cuidadoras	100,00%	10,00%	75,00%	16.705	14.639
Actualizar e implementar 1 estrategia de información, comunicación y educación para la promoción de los derechos de la población con discapacidad	100,00%	20,00%	75,00%	60.000	17.382
Actualizar e implementar en un 100% la estrategia de sensibilización en responsabilidad social empresarial de la población con discapacidad, familias, cuidadoras y cuidadores	100,00%	10,00%	75,00%	15.000	7.320
Realizar acciones de articulación y seguimiento de la política pública de discapacidad.	100,00%	10,00%	75,00%	30.000	27.893
Brindar acompañamiento psicosocial al 100% de las personas con discapacidad, familias, cuidadoras y cuidadores que lo requieran	100,00%	10,00%	75,00%	40.000	35.534
Brindar ayudas técnicas a personas con discapacidad en condición de vulnerabilidad social	100,00%	10,00%	75,00%	22.534	21.947
Apoyar y acompañar el adecuado desarrollo del proyecto y la implementación del sistema de información	100,00%	10,00%	75,00%	38.077	35.269



MUNICIPIO DE PEREIRA
SEGUIMIENTO AL PLAN DE DESARROLLO
III TRIMESTRE DE 2019
AVANCES, FUENTES DE FINANCIACION Y METAS

SECRETARIA DE PLANEACION

- 6 -

Valores en Miles

Página 81 de 183

Observaciones:

Ninguna



MUNICIPIO DE PEREIRA
SEGUIMIENTO AL PLAN DE DESARROLLO
III TRIMESTRE DE 2019
AVANCES, FUENTES DE FINANCIACION Y METAS

SECRETARIA DE PLANEACION

- 6 -

Valores en Miles

Página 82 de 183

SECRETARIA DE DESARROLLO SOCIAL Y POLITICO

Línea: 3 DESARROLLO SOCIAL, PAZ Y RECONCILIACION

Programa: 3.11 CAPACIDADES PARA EL DISFRUTE DE DERECHOS DE LOS GRUPOS POBLACIONALES

Costo (miles de \$) 654.171

Sub Programa: 3.11.29 GRUPOS DE ESPECIAL INTERES

Ejecución (miles de \$) 635.599

Proyecto: 2017660010051 Asistencia social para el habitante de calle y en riesgo de calle del Municipio de Pereira.

FUENTES DE FINANCIACION (MILES DE \$)					
	SGP:	Propios:	Dest Específica:	Rec de Crédito:	Otras Fuentes:
APROPIADO	150.000	504.171	0	0	0
EJECUCION	150.000	485.599	0	0	0
Eficiencia (%)	100,00%	96,32%	0,00%	0,00%	0,00%

AVANCES		
Eficiencia (%)	Eficacia (%)	Efectividad (%)
97,16%	78,25%	111,90%

Meta	Planeado	Pond.	Logro	Recur. Asignados	Recur. Ejecutados
Atender, asesorar y direccionar la población habitante de la calle y en riesgo de calle, que lo requiera	100,00%	15,00%	75,00%	27.000	26.259
Realizar estrategia de trabajo extramural a partir del 100% de operativos y/o recorridos de calle requeridos para controlar la mendicidad estacionaria y el pernoctar en las calles de la ciudad, en cumplimiento del decreto 716 de 2012	100,00%	20,00%	75,00%	65.000	59.636
Atender con asistencia básica a través de albergue temporal al 100% de habitantes de calle y en riesgo de calle que soliciten el servicio	100,00%	20,00%	75,00%	446.874	443.783
Realizar gestiones para la atención posthospitalaria y postquirúrgica al 100% de personas habitantes de calle y en riesgo de calle que lo requieran	100,00%	10,00%	75,00%	17.300	17.202
Realizar un proceso de intervención comunitaria de mitigación del daño por consumo de sustancias psicoactivas a 300 personas	300,00	10,00%	210,00	10.500	10.402
Terminar el proceso de formulacion de la política pública de habitante de calle con su respectiva validación ante el Consejo de Política social y presentación al Concejo municipal	100,00%	15,00%	100,00%	28.497	27.609
Apoyar y acompañar el adecuado desarrollo del proyecto y la implementación del sistema de información	100,00%	5,00%	75,00%	44.000	43.894
Brindar atención psicológica al 100% de los habitantes de calle, en riesgo de calle y sus familias que lo requieran	100,00%	5,00%	75,00%	15.000	6.815

Observaciones:

Ninguna



MUNICIPIO DE PEREIRA
SEGUIMIENTO AL PLAN DE DESARROLLO
III TRIMESTRE DE 2019
AVANCES, FUENTES DE FINANCIACION Y METAS

SECRETARIA DE PLANEACION
- 6 -
Valores en Miles
Página 83 de 183

SECRETARIA DE DESARROLLO SOCIAL Y POLITICO

Línea: 3 DESARROLLO SOCIAL, PAZ Y RECONCILIACION

Programa: 3.11 CAPACIDADES PARA EL DISFRUTE DE DERECHOS DE LOS GRUPOS POBLACIONALES

Costo (miles de \$) 30.858.862

Sub Programa: 3.11.29 GRUPOS DE ESPECIAL INTERES

Ejecución (miles de \$) 15.595.329

Proyecto: 2017660010061 "Implementación de estrategias enfocadas al bienestar del adulto mayor del Municipio de Pereira.

FUENTES DE FINANCIACION (MILES DE \$)						AVANCES		
	SGP:	Propios:	Dest Específica:	Rec de Crédito:	Otras Fuentes:	Eficiencia (%)	Eficacia (%)	Efectividad (%)
APROPIADO	40.000	155.161	21.918.699	0	8.745.002	50,54%	69,32%	84,91%
EJECUCION	40.000	152.351	6.657.975	0	8.745.002			
Eficiencia (%)	100,00%	98,19%	30,38%	0,00%	100,00%			

Meta	Planeado	Pond.	Logro	Recur. Asignados	Recur. Ejecutados
Apoyar y acompañar la ejecución del programa presidencial Colombia mayor (10.722 adultos mayores con subsidio), verificando los requisitos de acceso y permanencia, según los lineamientos establecidos por el Ministerio de trabajo	100,00%	10,00%	75,00%	7.611.528	7.611.528
Realizar 12 descentralizaciones para ofertar los servicios del proyecto adulto mayor	12,00	2,00%	10,00	7.000	6.072
Realizar 550 visitas domiciliarias para verificar y sensibilizar sobre las condiciones sociofamiliares de los adultos mayores	550,00	5,00%	297,00	40.000	30.288
Brindar apoyo para la atención de Adultos mayores vulnerables en estado de abandono en centros de protección social.	100,00%	20,00%	75,00%	7.652.532	3.957.733
Brindar atención en servicios básicos al 100% de los adultos mayores usuarios del centro vida y que cumplan con los requisitos	100,00%	10,00%	75,00%	402.000	401.866
Desarrollar cinco (5) eventos culturales enfocados a la población adulta mayor	5,00	3,00%	5,00	57.500	57.459
Brindar atención psicosocial, gerontológica, pedagógica y vocacional al 100% de los adultos mayores usuarios de los servicios del centro vida que lo requieran	100,00%	10,00%	75,00%	100.000	97.432
Implementar permanentemente programa de actividad física, deporte, recreación y utilización del tiempo libre para grupos de adultos mayores del Municipio de Pereira	100,00%	10,00%	75,00%	292.979	240.606
Construir 2 centros vida para el adulto mayor en el municipio de Pereira	100,00%	15,00%	38,00%	14.514.823	3.012.280
Realizar labores de articulación y seguimiento de la política pública de adulto mayor en el municipio de Pereira.	100,00%	10,00%	75,00%	56.000	55.716



MUNICIPIO DE PEREIRA
SEGUIMIENTO AL PLAN DE DESARROLLO
III TRIMESTRE DE 2019
AVANCES, FUENTES DE FINANCIACION Y METAS

SECRETARIA DE PLANEACION
- 6 -
Valores en Miles
Página 84 de 183

Apoyar y acompañar el adecuado desarrollo del proyecto y la implementación del sistema de información	100,00%	5,00%	75,00%	124.500	124.349
---	---------	-------	--------	---------	---------

Observaciones:

No se cumple con el 75% de los indicadores de eficiencia y eficacia debido a trámites contractuales en el proceso de construcción del centro vida Oriente. A la fecha se encuentra en etapa de adjudicación.. Los recursos reportados en otras fuentes corresponden a aportes de los centros de protección social de adultos mayores mediante convenios de asociación (San José, Alegría de Servir, Divino Pastor, Juan Pablo II y Arca de Noé) . Así mismo con respecto al Programa de Protección Social Colombia mayor, son recursos que ingresan directamente a los adultos mayores, con la gestión y acompañamiento de la Secretaría y que activan el bienestar de la población y la economía del municipio.



MUNICIPIO DE PEREIRA
SEGUIMIENTO AL PLAN DE DESARROLLO
III TRIMESTRE DE 2019

AVANCES, FUENTES DE FINANCIACION Y METAS

SECRETARIA DE PLANEACION

- 6 -

Valores en Miles

Página 85 de 183

SECRETARIA DE DESARROLLO SOCIAL Y POLITICO

Línea: 3 DESARROLLO SOCIAL, PAZ Y RECONCILIACION

Programa: 3.11 CAPACIDADES PARA EL DISFRUTE DE DERECHOS DE LOS GRUPOS POBLACIONALES

Costo (miles de \$) 10.925.973

Sub Programa: 3.11.29 GRUPOS DE ESPECIAL INTERES

Ejecución (miles de \$) 10.900.725

Proyecto: 2017660010065 Apoyo y acompañamiento a familias en vulnerabilidad manifiesta y pobreza extrema del Municipio de Pereira

FUENTES DE FINANCIACION (MILES DE \$)						AVANCES		
	SGP:	Propios:	Dest Específica:	Rec de Crédito:	Otras Fuentes:	Eficiencia (%)	Eficacia (%)	Efectividad (%)
APROPIADO	60.000	536.335	0	0	10.329.638	99,77%	75,00%	109,91%
EJECUCION	60.000	511.087	0	0	10.329.638			
Eficiencia (%)	100,00%	95,29%	0,00%	0,00%	100,00%			

Meta	Planeado	Pond.	Logro	Recur. Asignados	Recur. Ejecutados
Hacer seguimiento y acompañamiento a la implementación del programa presidencial familias en acción	100,00%	50,00%	75,00%	5.616.145	5.616.145
Hacer seguimiento y acompañamiento a la Implementación de la Estrategia para la Reducción de la Pobreza Extrema Red Unidos	100,00%	10,00%	75,00%	40.887	40.887
Hacer seguimiento y acompañamiento a la Implementación del Programa Jóvenes en Acción en el Municipio de Pereira	100,00%	10,00%	75,00%	4.992.761	4.987.805
Brindar atención humanitaria de emergencia a familias en condición de vulnerabilidad manifiesta	100,00%	25,00%	75,00%	229.680	209.674
Apoyar y acompañar el adecuado desarrollo del proyecto y la implementación del sistema de información	100,00%	5,00%	75,00%	46.500	46.214

Observaciones:

La información reportada en otras fuentes corresponde a recursos que ingresan directamente a las familias y a los jóvenes con la gestión y acompañamiento de la Secretaría a estos programas presidenciales, que contribuyen al bienestar de la población y activan la economía del municipio.



MUNICIPIO DE PEREIRA
SEGUIMIENTO AL PLAN DE DESARROLLO
III TRIMESTRE DE 2019
AVANCES, FUENTES DE FINANCIACION Y METAS

SECRETARIA DE PLANEACION

- 6 -

Valores en Miles

Página 86 de 183

SECRETARIA DE DESARROLLO SOCIAL Y POLITICO

Línea: 3 DESARROLLO SOCIAL, PAZ Y RECONCILIACION

Programa: 3.11 CAPACIDADES PARA EL DISFRUTE DE DERECHOS DE LOS GRUPOS POBLACIONALES

Costo (miles de \$) 1.085.061

Sub Programa: 3.11.30 ATENCION Y ASISTENCIA A LAS VICTIMAS DEL CONFLICTO ARMADO

Ejecución (miles de \$) 938.310

Proyecto: 2017660010009 Asistencia a la población víctima del conflicto armado interno residente en el Municipio de Pereira.

FUENTES DE FINANCIACION (MILES DE \$)					
	SGP:	Propios:	Dest Específica:	Rec de Crédito:	Otras Fuentes:
APROPIADO	290.000	795.061	0	0	0
EJECUCION	250.000	688.310	0	0	0
Eficiencia (%)	86,21%	86,57%	0,00%	0,00%	0,00%

AVANCES		
Eficiencia (%)	Eficacia (%)	Efectividad (%)
86,48%	75,00%	104,59%

Meta	Planeado	Pond.	Logro	Recur. Asignados	Recur. Ejecutados
Tener en funcionamiento el punto para la atención, orientación y asistencia al 100% de las personas que lo requieran	100,00%	25,00%	75,00%	140.000	139.486
Brindar atención humanitaria inmediata a las personas que declaran hechos victimizantes y víctimas del conflicto armado	100,00%	24,00%	75,00%	512.626	383.490
Realizar el 100% de gestiones para el acceso a la oferta institucional de empleabilidad, emprendimiento y estudio para personas incluidas en el Registro único de víctimas.	100,00%	10,00%	75,00%	19.200	19.081
Actualizar y hacer seguimiento a la implementación del Plan de Acción Territorial para la atención a la población víctima	100,00%	17,00%	75,00%	82.500	82.497
Caracterizar el 100% de la población atendida en el centro regional de atención a víctimas	100,00%	5,00%	75,00%	15.144	12.494
Apoyar a la Personería Municipal para el cumplimiento de las funciones asignadas por la ley 1448 de 2011 (art. 174 parágrafo 3)	100,00%	10,00%	75,00%	92.699	83.117
Apoyar el funcionamiento de la mesa de participación efectiva de víctimas	100,00%	4,00%	75,00%	60.892	56.552
Apoyar y acompañar el adecuado desarrollo del subprograma y la implementación del sistema de información	100,00%	5,00%	75,00%	162.000	161.592

Observaciones:

Ninguna



MUNICIPIO DE PEREIRA
SEGUIMIENTO AL PLAN DE DESARROLLO
III TRIMESTRE DE 2019
AVANCES, FUENTES DE FINANCIACION Y METAS

SECRETARIA DE PLANEACION

- 6 -

Valores en Miles

Página 87 de 183

SECRETARIA DE DESARROLLO SOCIAL Y POLITICO

Línea: 3 DESARROLLO SOCIAL, PAZ Y RECONCILIACION

Programa: 3.11 CAPACIDADES PARA EL DISFRUTE DE DERECHOS DE LOS GRUPOS POBLACIONALES

Costo (miles de \$) 237.081

Sub Programa: 3.11.31 MINORIAS ETNICAS VISIBLES

Ejecución (miles de \$) 182.136

Proyecto: 2017660010045 Implementación de Estrategías Enfocadas al Bienestar y Desarrollo de la Población Indígena del Municipio de Pereira.

FUENTES DE FINANCIACION (MILES DE \$)					
	SGP:	Propios:	Dest Específica:	Rec de Crédito:	Otras Fuentes:
APROPIADO	60.000	177.081	0	0	0
EJECUCION	32.368	149.768	0	0	0
Eficiencia (%)	53,95%	84,58%	0,00%	0,00%	0,00%

AVANCES		
Eficiencia (%)	Eficacia (%)	Efectividad (%)
76,82%	74,22%	100,00%

Meta	Planeado	Pond.	Logro	Recur. Asignados	Recur. Ejecutados
Desarrollar un proceso de formación a 650 personas de las comunidades indígenas orientado a la sensibilización de los derechos humanos y los derechos de los niños, niñas, mujeres indígenas y el plan de vida indígena	650,00	20,00%	462,00	28.394	28.394
Implementar permanentemente procesos de sensibilización en prevención de la violencia intrafamiliar de las comunidades indígenas asentadas en el municipio de Pereira	100,00%	10,00%	75,00%	11.787	10.697
Implementar permanentemente procesos para el fortalecimiento de las organizaciones de población indígena	100,00%	20,00%	75,00%	25.600	25.542
Ejecutar acciones para la promoción de la cultura de la población indígena asentada en el Municipio de Pereira	100,00%	20,00%	75,00%	68.600	16.859
Realizar acompañamiento a las autoridades mayores con el propósito de constituir territorio en el municipio de Pereira	100,00%	10,00%	75,00%	12.200	11.046
Realizar el 100% de acciones de articulación y seguimiento de la Política Pública Plan de Vida Indígena del municipio de Pereira	100,00%	15,00%	75,00%	12.000	11.176
Apoyar y acompañar el adecuado desarrollo del proyecto y la implementación del sistema de información	100,00%	5,00%	75,00%	78.500	78.422

Observaciones:

Ninguna



MUNICIPIO DE PEREIRA
SEGUIMIENTO AL PLAN DE DESARROLLO
III TRIMESTRE DE 2019
AVANCES, FUENTES DE FINANCIACION Y METAS

SECRETARIA DE PLANEACION

- 6 -

Valores en Miles

Página 88 de 183

SECRETARIA DE DESARROLLO SOCIAL Y POLITICO

Línea: 3 DESARROLLO SOCIAL, PAZ Y RECONCILIACION

Programa: 3.11 CAPACIDADES PARA EL DISFRUTE DE DERECHOS DE LOS GRUPOS POBLACIONALES

Costo (miles de \$) 284.851

Sub Programa: 3.11.31 MINORIAS ETNICAS VISIBLES

Ejecución (miles de \$) 279.841

Proyecto: 2017660010046 Implementación de acciones enfocadas al Bienestar y Desarrollo de la Población Afrodescendiente del municipio de Pereira.

FUENTES DE FINANCIACION (MILES DE \$)					
	SGP:	Propios:	Dest Específica:	Rec de Crédito:	Otras Fuentes:
APROPIADO	65.000	219.851	0	0	0
EJECUCION	65.000	214.841	0	0	0
Eficiencia (%)	100,00%	97,72%	0,00%	0,00%	0,00%

AVANCES		
Eficiencia (%)	Eficacia (%)	Efectividad (%)
98,24%	76,00%	110,23%

Meta	Planeado	Pond.	Logro	Recur. Asignados	Recur. Ejecutados
Atender y/o direccionar al 100% de personas que soliciten los servicios en el punto de atención y orientación de la Secretaría de Desarrollo Social y Político	100,00%	5,00%	75,00%	25.386	24.330
Actualizar y Ejecutar una estrategia de promoción de los derechos de la población afrodescendiente con énfasis en conciliación, resolución pacífica de conflictos y prevención de la discriminación	100,00%	10,00%	75,00%	20.300	20.226
Actualizar y Ejecutar un programa de formación en elaboración y gestión de proyectos de cooperación para integrantes de la comunidad afro	100,00%	10,00%	75,00%	10.000	9.490
Actualizar y Ejecutar un programa para crear y/o fortalecer formas asociativas en la comunidad afrodescendiente residente en el municipio de Pereira	100,00%	10,00%	75,00%	12.000	11.812
Actualizar y Ejecutar un programa de recuperación y/o fortalecimiento del arraigo cultural de las comunidades afrodescendientes del municipio de Pereira	100,00%	20,00%	80,00%	47.800	47.720
Caracterizar y georeferenciar el 100% de la población Afrodescendiente atendida por el proyecto	100,00%	5,00%	75,00%	3.200	3.198
Realizar acciones de articulación y seguimiento de la Política Pública Plan de Etnodesarrollo del municipio de Pereira	100,00%	15,00%	75,00%	39.000	38.961
Actualizar e implementar programa de atención psicosocial dirigida a la población afrodescendiente del municipio de Pereira	100,00%	10,00%	75,00%	43.000	40.042
Actualizar e implementar programa de participación ciudadana y liderazgo, dirigida a la población afrodescendiente del municipio de Pereira	100,00%	10,00%	75,00%	18.165	18.165
Apoyar y acompañar el adecuado desarrollo del proyecto y la implementación del sistema de información	100,00%	5,00%	75,00%	66.000	65.897



MUNICIPIO DE PEREIRA
SEGUIMIENTO AL PLAN DE DESARROLLO
III TRIMESTRE DE 2019
AVANCES, FUENTES DE FINANCIACION Y METAS

SECRETARIA DE PLANEACION

- 6 -

Valores en Miles

Página 89 de 183

Observaciones:

Ninguna



MUNICIPIO DE PEREIRA
SEGUIMIENTO AL PLAN DE DESARROLLO
III TRIMESTRE DE 2019
AVANCES, FUENTES DE FINANCIACION Y METAS

SECRETARIA DE PLANEACION

- 6 -

Valores en Miles

Página 90 de 183

SECRETARIA DE PLANEACION

Línea: 3 DESARROLLO SOCIAL, PAZ Y RECONCILIACION
Programa: 3.12 ORGANIZACIÓN Y PARTICIPACION CIUDADANA Y DEMOCRATICA
Sub Programa: 3.12.32 GESTION COMUNITARIA Y DEMOCRATICA
Proyecto: 2017660010025 IMPLEMENTACION DEL SISTEMA DE PLANEACION PARTICIPATIVA Y DEMOCRATICA EN EL MUNICIPIO DE PEREIRA.

Costo (miles de \$)	3.347.747
Ejecución (miles de \$)	2.064.738

FUENTES DE FINANCIACION (MILES DE \$)					
	SGP:	Propios:	Dest Específica:	Rec de Crédito:	Otras Fuentes:
APROPIADO	0	2.934.875	412.872	0	0
EJECUCION	0	2.064.738	0	0	0
Eficiencia (%)	0,00%	70,35%	0,00%	0,00%	0,00%

AVANCES		
Eficiencia (%)	Eficacia (%)	Efectividad (%)
61,68%	61,66%	82,22%

Meta	Planeado	Pond.	Logro	Recur. Asignados	Recur. Ejecutados
Realizar seguimiento a la ejecución de los proyectos de Presupuesto Participativo desarrollados por otras Secretarías de la Administración Municipal.	100,00%	48,90%	49,00%	1.635.747	804.662
Realizar la ejecución de los proyectos de Presupuesto Participativo a través de la Secretaría de Planeación, que cuenten con disponibilidad presupuestal y aprobación jurídica	100,00%	11,90%	0,00%	400.000	0
Adelantar al 100% los procesos contractuales tendientes a la ejecución de proyectos de Presupuesto Participativo que cuenten con disponibilidad presupuestal y Atender oportunamente el 100% de las comunicaciones remitidas por la comunidad.	100,00%	6,40%	98,00%	215.000	211.307
Apoyar la Administración, implementación y operación de los componentes del Sistema de Planeación Participativa y democrática	100,00%	26,30%	100,00%	880.000	877.635
Desarrollar al 100% las actividades del Subsistema de Regulación y Control del SPPD	100,00%	0,80%	99,00%	25.500	25.240
Implementar en un 100% la escuela de formación ciudadana.	100,00%	0,90%	0,00%	30.000	0
Realizar en un 100% el apoyo logístico, técnico y administrativo del Consejo Territorial de Planeación.	100,00%	1,80%	74,00%	60.000	44.651
Adoptar en un 100% la política pública de la acción comunal en el Municipio de Pereira	100,00%	3,00%	100,00%	101.500	101.244

Observaciones:

Los proyectos pendientes de ejecución se encuentra con CDP y en las entidades ejecutoras, para cumplir en el último trimestre.



MUNICIPIO DE PEREIRA
SEGUIMIENTO AL PLAN DE DESARROLLO
III TRIMESTRE DE 2019

AVANCES, FUENTES DE FINANCIACION Y METAS

SECRETARIA DE PLANEACION

- 6 -

Valores en Miles

Página 91 de 183

SECRETARIA DE DESARROLLO SOCIAL Y POLITICO

Línea: 3 DESARROLLO SOCIAL, PAZ Y RECONCILIACION
Programa: 3.12 ORGANIZACIÓN Y PARTICIPACION CIUDADANA Y DEMOCRATICA
Sub Programa: 3.12.32 GESTION COMUNITARIA Y DEMOCRATICA
Proyecto: 2017660010030 Fortalecimiento de las Juntas Administradoras Locales del Municipio de Pereira.

Costo (miles de \$)	103.308
Ejecución (miles de \$)	96.098

FUENTES DE FINANCIACION (MILES DE \$)					
	SGP:	Propios:	Dest Específica:	Rec de Crédito:	Otras Fuentes:
APROPIADO	0	103.308	0	0	0
EJECUCION	0	96.098	0	0	0
Eficiencia (%)	0,00%	93,02%	0,00%	0,00%	0,00%

AVANCES		
Eficiencia (%)	Eficacia (%)	Efectividad (%)
93,02%	85,00%	116,54%

Meta	Planeado	Pond.	Logro	Recur. Asignados	Recur. Ejecutados
Desarrollar el 100% de actividades requeridas para apoyar el funcionamiento de las Juntas Administradoras Locales del Municipio de Pereira.	100,00%	60,00%	75,00%	44.158	40.014
Apoyar con transporte a los ediles de las Juntas Administradoras locales.	100,00%	30,00%	100,00%	44.150	41.084
Conmemorar el día del comunero en el municipio de Pereira , de conformidad con el acuerdo N° 16 de 1993	1,00	10,00%	1,00	15.000	15.000

Observaciones:

Ninguna



MUNICIPIO DE PEREIRA
SEGUIMIENTO AL PLAN DE DESARROLLO
III TRIMESTRE DE 2019

AVANCES, FUENTES DE FINANCIACION Y METAS

SECRETARIA DE PLANEACION

- 6 -

Valores en Miles

Página 92 de 183

SECRETARIA DE DESARROLLO SOCIAL Y POLITICO

Línea: 3 DESARROLLO SOCIAL, PAZ Y RECONCILIACION

Programa: 3.12 ORGANIZACIÓN Y PARTICIPACION CIUDADANA Y DEMOCRATICA

Costo (miles de \$) 1.651.284

Sub Programa: 3.12.32 GESTION COMUNITARIA Y DEMOCRATICA

Ejecución (miles de \$) 177.799

Proyecto: 2017660010037 Implementación del Fondo de Inversión para el Desarrollo Comunitario del Municipio de Pereira

FUENTES DE FINANCIACION (MILES DE \$)						AVANCES		
	SGP:	Propios:	Dest Específica:	Rec de Crédito:	Otras Fuentes:	Eficiencia (%)	Eficacia (%)	Efectividad (%)
APROPIADO	0	1.651.284	0	0	0	10,77%	50,50%	51,44%
EJECUCION	0	177.799	0	0	0			
Eficiencia (%)	0,00%	10,77%	0,00%	0,00%	0,00%			

Meta	Planeado	Pond.	Logro	Recur. Asignados	Recur. Ejecutados
Realizar el 100% de apoyo y acompañamiento a las Juntas Administradoras Locales en la formulación y ejecución de los proyectos de Inversión para beneficio de las comunas y corregimientos del Municipio de Pereira	100,00%	50,00%	50,00%	828.116	99.930
Ejecutar los proyectos de inversión para beneficio de las comunas y corregimientos del municipio de Pereira correspondientes a vigencias anteriores	100,00%	50,00%	51,00%	823.168	77.869

Observaciones:

No se logra el 75% de los indicadores de eficiencia, eficacia y efectividad porque se adicionan recursos para el cumplimiento de compromisos de las vigencias 2016, 2017 y 2018, por lo cual se debieron unificar todos los bloques de acuerdo a los requerimientos de las comunidades. A la fecha se cuenta con la consolidación de bloques de compras e inicio de procesos precontractuales y contractuales de acuerdo a lo pendiente de estos años y a lo solicitado para el año 2019. Se genera plan de mejoramiento para dar cumplimiento a las metas del proyecto en los términos establecidos.



MUNICIPIO DE PEREIRA
SEGUIMIENTO AL PLAN DE DESARROLLO
III TRIMESTRE DE 2019

AVANCES, FUENTES DE FINANCIACION Y METAS

SECRETARIA DE PLANEACION

- 6 -

Valores en Miles

Página 93 de 183

SECRETARIA DE DESARROLLO SOCIAL Y POLITICO

Línea: 3 DESARROLLO SOCIAL, PAZ Y RECONCILIACION

Programa: 3.12 ORGANIZACIÓN Y PARTICIPACION CIUDADANA Y DEMOCRATICA

Costo (miles de \$) 381.890

Sub Programa: 3.12.32 GESTION COMUNITARIA Y DEMOCRATICA

Ejecución (miles de \$) 325.089

Proyecto: 2017660010038 Fortalecimiento de los procesos de organización y participación de la acción comunal en el Municipio de Pereira.

FUENTES DE FINANCIACION (MILES DE \$)						AVANCES		
	SGP:	Propios:	Dest Específica:	Rec de Crédito:	Otras Fuentes:	Eficiencia (%)	Eficacia (%)	Efectividad (%)
APROPIADO	100.000	281.890	0	0	0	85,13%	76,75%	105,68%
EJECUCION	99.338	225.751	0	0	0			
Eficiencia (%)	99,34%	80,08%	0,00%	0,00%	0,00%			

Meta	Planeado	Pond.	Logro	Recur. Asignados	Recur. Ejecutados
Atender y/o direccionar al 100% de personas que soliciten el servicio en el punto de atención del subprograma de gestión comunitaria	100,00%	15,00%	75,00%	53.246	32.714
Registrar y mantener actualizada la información de los dignatarios de las Juntas y asociaciones de las Juntas de Acción Comunal elegidos para el periodo 2016-2019	100,00%	15,00%	75,00%	45.000	36.223
Realizar el 100% de visitas requeridas de asesoría, Inspección, control y vigilancia a las Juntas de Acción Comunal.	100,00%	20,00%	65,00%	90.000	79.422
Realizar 140 visitas de Inspección y asesoría a las Asociaciones de Juntas de Acción Comunal	140,00	15,00%	140,00	15.000	11.552
Brindar apoyo y acompañamiento en el proceso eleccionario de las Juntas de Acción Comunal y Asociaciones de Juntas de Acción Comunal de Pereira	100,00%	15,00%	75,00%	20.000	11.873
Brindar asesoría, capacitación y seguimiento a la 31 Juntas Administradoras Locales para la formulación e implementacion de los proyectos del Fondo de Inversiones Comunitarias FIC	100,00%	10,00%	75,00%	58.644	54.878
Apoyar y acompañar el adecuado desarrollo del proyecto y la implementación del sistema de información	100,00%	10,00%	75,00%	100.000	98.426

Observaciones:

Ninguna



MUNICIPIO DE PEREIRA
SEGUIMIENTO AL PLAN DE DESARROLLO
III TRIMESTRE DE 2019
AVANCES, FUENTES DE FINANCIACION Y METAS

SECRETARIA DE PLANEACION
- 6 -
Valores en Miles
Página 94 de 183

SECRETARIA PRIVADA

Línea: 3 DESARROLLO SOCIAL, PAZ Y RECONCILIACION
Programa: 3.12 ORGANIZACIÓN Y PARTICIPACION CIUDADANA Y DEMOCRATICA
Sub Programa: 3.12.32 GESTION COMUNITARIA Y DEMOCRATICA
Proyecto: 2017660010081 Apoyo a la participación ciudadana mediante estrategias de acercamiento a las comunidades en el municipio de pereira

Costo (miles de \$)	440.000
Ejecución (miles de \$)	200.017

FUENTES DE FINANCIACION (MILES DE \$)					
	SGP:	Propios:	Dest Específica:	Rec de Crédito:	Otras Fuentes:
APROPIADO	0	440.000	0	0	0
EJECUCION	0	200.017	0	0	0
Eficiencia (%)	0,00%	45,46%	0,00%	0,00%	0,00%

AVANCES		
Eficiencia (%)	Eficacia (%)	Efectividad (%)
45,46%	75,00%	88,18%

Meta	Planeado	Pond.	Logro	Recur. Asignados	Recur. Ejecutados
Atender y apoyar de manera personalizada el 100% de los requerimientos de las comunidades.	100,00%	100,00%	75,00%	440.000	200.017

Observaciones:
Ninguna



MUNICIPIO DE PEREIRA
SEGUIMIENTO AL PLAN DE DESARROLLO
III TRIMESTRE DE 2019
AVANCES, FUENTES DE FINANCIACION Y METAS

SECRETARIA DE PLANEACION
- 6 -
Valores en Miles
Página 95 de 183

SECRETARIA DE DESARROLLO SOCIAL Y POLITICO

Línea: 3 DESARROLLO SOCIAL, PAZ Y RECONCILIACION
Programa: 3.13 CULTURA CIUDADANA Y CONVIVENCIA PACIFICA
Sub Programa: 3.13.33 CONVIVENCIA FAMILIAR Y SOCIAL
Proyecto: 2017660010026 "Fortalecimiento de la convivencia social y familiar en el Municipio de Pereira.

Costo (miles de \$)	967.487
Ejecución (miles de \$)	940.543

FUENTES DE FINANCIACION (MILES DE \$)					
	SGP:	Propios:	Dest Específica:	Rec de Crédito:	Otras Fuentes:
APROPIADO	350.000	617.487	0	0	0
EJECUCION	350.000	590.543	0	0	0
Eficiencia (%)	100,00%	95,64%	0,00%	0,00%	0,00%

AVANCES		
Eficiencia (%)	Eficacia (%)	Efectividad (%)
97,22%	75,00%	108,89%

Meta	Planeado	Pond.	Logro	Recur. Asignados	Recur. Ejecutados
Actualizar e Implementar el modelo pedagógico de convivencia social y familiar	100,00%	15,00%	75,00%	96.000	92.642
Brindar atención integral al 100% de las solicitudes de Medidas de protección por violencia intrafamiliar.	100,00%	5,00%	75,00%	59.500	57.029
Brindar atención psicológica a las mujeres víctimas de violencia intrafamiliar y a sus familias.	100,00%	10,00%	75,00%	65.000	63.463
Brindar atención psicosocial al 100% de usuarios de las comisarías de familia que requieren del servicio.	100,00%	10,00%	75,00%	139.000	129.591
Recibir el 100% de las denuncias por el delito de maltrato a Niños, Niñas y adolescentes, suscitadas en el contexto de la familia y remitidas a la autoridad competente (FISCALIA)	100,00%	5,00%	75,00%	49.500	47.716
Recibir el 100% de las denuncias por delitos sexuales cometidos en contra de Niños, Niñas y Adolescentes, suscitadas en el contexto de la familia y remitidas a la autoridad competente (FISCALIA)	100,00%	5,00%	75,00%	44.250	42.128
Adelantar cuando las circunstancias así lo exijan, los procesos de restablecimiento de derechos en favor de Niños, Niñas y Adolescentes cuyos derechos se hallaren vulnerados, amenazados y/o inobservados por maltratos suscitados en el contexto de la violencia intrafamiliar	100,00%	5,00%	75,00%	83.385	82.007
Adelantar cuando las circunstancias así lo exijan, los procesos de restablecimiento de derechos en favor de Niños, Niñas y Adolescentes cuyos derechos se hallaren vulnerados, amenazados y/o inobservados por ocurrencia de delitos sexuales suscitados en el contexto de la familia	100,00%	5,00%	75,00%	83.385	82.007



MUNICIPIO DE PEREIRA
SEGUIMIENTO AL PLAN DE DESARROLLO
III TRIMESTRE DE 2019
AVANCES, FUENTES DE FINANCIACION Y METAS

SECRETARIA DE PLANEACION

- 6 -

Valores en Miles

Página 96 de 183

Atender en un 100% las solicitudes de conciliación elevadas por los usuarios de las comisarías de familia (alimentos, visitas, custodias y otras).	100,00%	5,00%	75,00%	49.500	48.930
Coordinar y ejecutar periódicamente los operativos que por Ley le corresponde adelantar a las Comisarías de Familia (Decreto Municipal 877 de 2008) y hacer presencia con el equipo psicosocial en los eventos de fútbol de nivel profesional, que se lleven a cabo en la ciudad de Pereira (Decreto 079 de 2012).	100,00%	10,00%	75,00%	22.500	21.388
Realizar 1 campaña de cultura ciudadana para la convivencia social y familiar	100,00%	10,00%	75,00%	55.500	53.800
Recibir y dar trámite al 100% de contravenciones de policía cometidas por adolescentes	100,00%	5,00%	75,00%	18.750	18.626
Apoyar y acompañar el adecuado desarrollo del subprograma y la implementación del sistema de información	100,00%	10,00%	75,00%	201.218	201.218

Observaciones:

Ninguna



MUNICIPIO DE PEREIRA
SEGUIMIENTO AL PLAN DE DESARROLLO
III TRIMESTRE DE 2019
AVANCES, FUENTES DE FINANCIACION Y METAS

SECRETARIA DE PLANEACION

- 6 -

Valores en Miles

Página 97 de 183

INSTITUTO DE MOVILIDAD DE PEREIRA

Línea: 3 DESARROLLO SOCIAL, PAZ Y RECONCILIACION

Programa: 3.13 CULTURA CIUDADANA Y CONVIVENCIA PACIFICA

Sub Programa: 3.13.33 CONVIVENCIA FAMILIAR Y SOCIAL

Proyecto: 2017660010033 Mejoramiento y control de la movilidad en el Municipio de Pereira

Costo (miles de \$) 201.590

Ejecución (miles de \$) 150.892

FUENTES DE FINANCIACION (MILES DE \$)					
	SGP:	Propios:	Dest Específica:	Rec de Crédito:	Otras Fuentes:
APROPIADO	0	0	0	0	201.590
EJECUCION	0	0	0	0	150.892
Eficiencia (%)	0,00%	0,00%	0,00%	0,00%	74,85%

AVANCES		
Eficiencia (%)	Eficacia (%)	Efectividad (%)
74,85%	80,92%	105,47%

Meta	Planeado	Pond.	Logro	Recur. Asignados	Recur. Ejecutados
Ejecutar el 100% del programa de gestion ambiental de la entidad	100,00%	18,44%	75,00%	28.016	25.420
Sensibilizar 10000 niños y niñas de grado 0 a quinto en la cultura vial	10.000,00	16,63%	8.220,00	44.012	38.568
Sensibilizar 17000 estudiantes de grado 6 a 11 en las normas de transito	17.000,00	16,63%	15.483,00	50.012	38.568
Desarrollar el 100% de 3 campañas de prevención de la accidentalidad	100,00%	23,50%	75,00%	60.000	43.336
Sensibilizar 45000 personas en normas de transito y ambientales	45.000,00	24,80%	37.474,00	19.548	5.000

Observaciones:

La ejecucion en este Subprograma, dara inicio en forma a partir del segundo semestre ya que las instituciones educativas, nos dan acceso para socializar nuestros programas.



MUNICIPIO DE PEREIRA
SEGUIMIENTO AL PLAN DE DESARROLLO
III TRIMESTRE DE 2019
AVANCES, FUENTES DE FINANCIACION Y METAS

SECRETARIA DE PLANEACION
- 6 -
Valores en Miles
Página 98 de 183

SECRETARIA DE GOBIERNO MUNICIPAL

Línea: 3 DESARROLLO SOCIAL, PAZ Y RECONCILIACION
Programa: 3.14 PEREIRA SEGURA Y EN PAZ
Sub Programa: 3.14.34 SEGURIDAD Y CONVIVENCIA CIUDADANA
Proyecto: 2017660010035 IMPLEMENTACIÓN DE PROGRAMAS DE DERECHOS HUMANOS, RECONCILIACIÓN Y PAZ EN EL MUNICIPIO DE PEREIRA

Costo (miles de \$)	84.000
Ejecución (miles de \$)	75.613

FUENTES DE FINANCIACION (MILES DE \$)					
	SGP:	Propios:	Dest Específica:	Rec de Crédito:	Otras Fuentes:
APROPIADO	0	84.000	0	0	0
EJECUCION	0	75.613	0	0	0
Eficiencia (%)	0,00%	90,02%	0,00%	0,00%	0,00%

AVANCES		
Eficiencia (%)	Eficacia (%)	Efectividad (%)
90,02%	75,00%	106,01%

Meta	Planeado	Pond.	Logro	Recur. Asignados	Recur. Ejecutados
Implementar el 100% de las acciones establecidas en las Políticas Públicas de responsabilidad de la Secretaria de Gobierno	100,00%	100,00%	75,00%	84.000	75.613

Observaciones:
Ninguna



MUNICIPIO DE PEREIRA
SEGUIMIENTO AL PLAN DE DESARROLLO
III TRIMESTRE DE 2019
AVANCES, FUENTES DE FINANCIACION Y METAS

SECRETARIA DE PLANEACION

- 6 -

Valores en Miles

Página 99 de 183

SECRETARIA DE GOBIERNO MUNICIPAL

Línea: 3 DESARROLLO SOCIAL, PAZ Y RECONCILIACION

Programa: 3.14 PEREIRA SEGURA Y EN PAZ

Sub Programa: 3.14.34 SEGURIDAD Y CONVIVENCIA CIUDADANA

Proyecto: 2017660010039 Implementación de Programas de seguridad y convivencia ciudadana en el Municipio de Pereira.

Costo (miles de \$) 6.819.403

Ejecución (miles de \$) 5.329.829

FUENTES DE FINANCIACION (MILES DE \$)						AVANCES		
	SGP:	Propios:	Dest Específica:	Rec de Crédito:	Otras Fuentes:	Eficiencia (%)	Eficacia (%)	Efectividad (%)
APROPIADO	0	525.200	6.294.203	0	0	78,16%	71,98%	98,44%
EJECUCION	0	371.660	4.958.169	0	0			
Eficiencia (%)	0,00%	70,77%	78,77%	0,00%	0,00%			

Meta	Planeado	Pond.	Logro	Recur. Asignados	Recur. Ejecutados
Mantener en un 100% la red digital del 123 conexión con el comando policía (líneas telefónicas del sistema integrado de emergencia y seguridad (SIES - 123) y CCTV.	100,00%	5,00%	75,00%	555.000	312.608
Apoyar en un 100% los Organismos de Seguridad e INPEC (infraestructura, vehículos, mantenimiento preventivo y correctivo parque automotor, equipos de comunicación, alarmas comunitarias, alimentación, transporte, combustible entre otros, etc.).	100,00%	35,00%	75,00%	2.833.200	2.404.295
Apoyar en un 100% a la Unidad Permanente de Protección a la Vida (UPPV), Inspecciones de Policía, Casas de Justicia y Corregidurías en el desarrollo de actividades de convivencia.	100,00%	5,00%	75,00%	1.115.000	931.497
Realizar o apoyar 400 operativos o actividades en materia de Seguridad y Convivencia Ciudadana.	400,00	10,00%	399,00	215.000	196.363
Adelantar en un 100% acciones preventivas para fortalecer la seguridad y convivencia ciudadana.	100,00%	15,00%	75,00%	909.986	836.321
Poner en funcionamiento en un 100% el Observatorio del Delito.	100,00%	5,00%	75,00%	350.000	330.645
Brindar apoyo psicosocial al 100% de los niños, niñas adolescentes y jóvenes en la Unidad Permanente de Protección a la Vida (UPPV)	100,00%	5,00%	75,00%	210.000	115.275
Desarrollar el 100% de actividades actividades de cultura ciudadana, pedagogía y prevención en materia de seguridad	100,00%	5,00%	40,00%	146.233	11.070
Desarrollar el 100% de actividades actividades relacionadas con la financiación de la materialización local de medidas correctivas	100,00%	5,00%	0,00%	129.985	0



MUNICIPIO DE PEREIRA
SEGUIMIENTO AL PLAN DE DESARROLLO
III TRIMESTRE DE 2019
AVANCES, FUENTES DE FINANCIACION Y METAS

SECRETARIA DE PLANEACION
- 6 -
Valores en Miles
Página 100 de 183

Apoyar en un 100% las actividades de implementación, socialización y promoción del Código Nacional de Policía y Convivencia.	100,00%	10,00%	75,00%	355.000	191.754
--	---------	--------	--------	---------	---------

Observaciones:

META 8: Se viene adelantando el proceso contractual para la realización de una campaña de cultura ciudadana, el proceso está publicado en la página del SECOP, por lo tanto se ejecutará en el cuarto trimestre de 2019.

Meta 9: Pendiente aprobación en Comité de Convivencia el proyecto de "Refacción, adecuación e instalación del Centro de Conciliación para la Metropolitana de Pereira".



MUNICIPIO DE PEREIRA
SEGUIMIENTO AL PLAN DE DESARROLLO
III TRIMESTRE DE 2019
AVANCES, FUENTES DE FINANCIACION Y METAS

SECRETARIA DE PLANEACION
- 6 -
Valores en Miles
Página 101 de 183

SECRETARIA DE GOBIERNO MUNICIPAL

Línea: 3 DESARROLLO SOCIAL, PAZ Y RECONCILIACION
Programa: 3.14 PEREIRA SEGURA Y EN PAZ
Sub Programa: 3.14.35 PROCESO DE PAZ Y ATENCION A PERSONAS EN PROCESO DE REINTEGRACION
Proyecto: 2017660010035 IMPLEMENTACIÓN DE PROGRAMAS DE DERECHOS HUMANOS, RECONCILIACIÓN Y PAZ EN EL MUNICIPIO DE PEREIRA

Costo (miles de \$)	52.200
Ejecución (miles de \$)	36.174

FUENTES DE FINANCIACION (MILES DE \$)					
	SGP:	Propios:	Dest Específica:	Rec de Crédito:	Otras Fuentes:
APROPIADO	0	52.200	0	0	0
EJECUCION	0	36.174	0	0	0
Eficiencia (%)	0,00%	69,30%	0,00%	0,00%	0,00%

AVANCES		
Eficiencia (%)	Eficacia (%)	Efectividad (%)
69,30%	75,00%	97,72%

Meta	Planeado	Pond.	Logro	Recur. Asignados	Recur. Ejecutados
Atender al 100% de la población (líderes, víctimas del conflicto, entre otros) que lo solicite en el marco del plan integral de prevención y protección de violaciones a los DDHH e infracciones al DIH en el Municipio de Pereira	100,00%	100,00%	75,00%	52.200	36.174

Observaciones:
Ninguna



MUNICIPIO DE PEREIRA
SEGUIMIENTO AL PLAN DE DESARROLLO
III TRIMESTRE DE 2019
AVANCES, FUENTES DE FINANCIACION Y METAS

SECRETARIA DE PLANEACION
- 6 -
Valores en Miles
Página 102 de 183

ALCALDIA MUNICIPAL DE PEREIRA

Línea: 3 DESARROLLO SOCIAL, PAZ Y RECONCILIACION
Programa: 3.14 PEREIRA SEGURA Y EN PAZ
Sub Programa: 3.14.35 PROCESO DE PAZ Y ATENCION A PERSONAS EN PROCESO DE REINTEGRACION
Proyecto: 2017660010054 IMPLEMENTACIÓN DE LOS PROGRAMAS A CARGO DE LA OFICINA DE PAZ, RECONCILIACIÓN Y POS CONFLICTO DEL MUNICIPIO DE PEREIRA

Costo (miles de \$)	108.000
Ejecución (miles de \$)	107.762

FUENTES DE FINANCIACION (MILES DE \$)					
	SGP:	Propios:	Dest Específica:	Rec de Crédito:	Otras Fuentes:
APROPIADO	0	108.000	0	0	0
EJECUCION	0	107.762	0	0	0
Eficiencia (%)	0,00%	99,78%	0,00%	0,00%	0,00%

AVANCES		
Eficiencia (%)	Eficacia (%)	Efectividad (%)
99,78%	75,00%	109,91%

Meta	Planeado	Pond.	Logro	Recur. Asignados	Recur. Ejecutados
Participar en la formulación de la política pública de Paz	100,00%	100,00%	75,00%	108.000	107.762

Observaciones:
Ninguna



MUNICIPIO DE PEREIRA
SEGUIMIENTO AL PLAN DE DESARROLLO
III TRIMESTRE DE 2019

AVANCES, FUENTES DE FINANCIACION Y METAS

SECRETARIA DE PLANEACION

- 6 -

Valores en Miles

Página 103 de 183

SECRETARIA DE DESARROLLO SOCIAL Y POLITICO

Línea: 3 DESARROLLO SOCIAL, PAZ Y RECONCILIACION

Programa: 3.14 PEREIRA SEGURA Y EN PAZ

Costo (miles de \$) 10.000

Sub Programa: 3.14.36 PREVENCION Y PROTECCION DE LOS DERECHOS DE LAS VICTIMAS DEL CONFLICTO CON ENFOQUE DIFERENCIAL.

Ejecución (miles de \$) 10.000

Proyecto: 2017660010009 Asistencia a la población víctima del conflicto armado interno residente en el Municipio de Pereira.

FUENTES DE FINANCIACION (MILES DE \$)						AVANCES		
	SGP:	Propios:	Dest Específica:	Rec de Crédito:	Otras Fuentes:	Eficiencia (%)	Eficacia (%)	Efectividad (%)
APROPIADO	0	10.000	0	0	0	100,00%	100,00%	133,33%
EJECUCION	0	10.000	0	0	0			
Eficiencia (%)	0,00%	100,00%	0,00%	0,00%	0,00%			

Meta	Planeado	Pond.	Logro	Recur. Asignados	Recur. Ejecutados
Actualizar 1 plan de contingencia para la atención a la población víctima (en caso de llegada de población con desplazamiento masivo)	100,00%	100,00%	100,00%	10.000	10.000

Observaciones:

Ninguna



MUNICIPIO DE PEREIRA
SEGUIMIENTO AL PLAN DE DESARROLLO
III TRIMESTRE DE 2019
AVANCES, FUENTES DE FINANCIACION Y METAS

SECRETARIA DE PLANEACION

- 6 -

Valores en Miles

Página 104 de 183

SECRETARIA DE GOBIERNO MUNICIPAL

Línea: 3 DESARROLLO SOCIAL, PAZ Y RECONCILIACION
Programa: 3.14 PEREIRA SEGURA Y EN PAZ
Sub Programa: 3.14.36 PREVENCION Y PROTECCION DE LOS DERECHOS DE LAS VICTIMAS DEL CONFLICTO CON ENFOQUE DIFERENCIAL.
Proyecto: 2017660010035 IMPLEMENTACIÓN DE PROGRAMAS DE DERECHOS HUMANOS, RECONCILIACIÓN Y PAZ EN EL MUNICIPIO DE PEREIRA

Costo (miles de \$)	52.200
Ejecución (miles de \$)	36.353

FUENTES DE FINANCIACION (MILES DE \$)						AVANCES		
	SGP:	Propios:	Dest Específica:	Rec de Crédito:	Otras Fuentes:	Eficiencia (%)	Eficacia (%)	Efectividad (%)
APROPIADO	0	52.200	0	0	0	69,64%	75,00%	97,86%
EJECUCION	0	36.353	0	0	0			
Eficiencia (%)	0,00%	69,64%	0,00%	0,00%	0,00%			

Meta	Planeado	Pond.	Logro	Recur. Asignados	Recur. Ejecutados
Llevar a cabo el 100% del seguimiento a las acciones establecidas en el plan integral de prevencion y proteccion de violaciones a los DDHH e infracciones al DIH	100,00	30,00%	75,00	11.200	10.000
Atender el 100% de personas en proceso de reintegración o reincorporación	100,00	70,00%	75,00	41.000	26.353

Observaciones:

Ninguna



MUNICIPIO DE PEREIRA
SEGUIMIENTO AL PLAN DE DESARROLLO
III TRIMESTRE DE 2019
AVANCES, FUENTES DE FINANCIACION Y METAS

SECRETARIA DE PLANEACION
- 6 -
Valores en Miles
Página 105 de 183

SECRETARIA DE GOBIERNO MUNICIPAL

Línea: 3 DESARROLLO SOCIAL, PAZ Y RECONCILIACION
Programa: 3.14 PEREIRA SEGURA Y EN PAZ
Sub Programa: 3.14.37 ESTRATEGIA INSTITUCIONAL PARA LA LIBERTAD DE CULTOS
Proyecto: 2017660010035 IMPLEMENTACIÓN DE PROGRAMAS DE DERECHOS HUMANOS, RECONCILIACIÓN Y PAZ EN EL MUNICIPIO DE PEREIRA

Costo (miles de \$)	62.600
Ejecución (miles de \$)	30.306

FUENTES DE FINANCIACION (MILES DE \$)					
	SGP:	Propios:	Dest Específica:	Rec de Crédito:	Otras Fuentes:
APROPIADO	0	62.600	0	0	0
EJECUCION	0	30.306	0	0	0
Eficiencia (%)	0,00%	48,41%	0,00%	0,00%	0,00%

AVANCES		
Eficiencia (%)	Eficacia (%)	Efectividad (%)
48,41%	75,00%	89,36%

Meta	Planeado	Pond.	Logro	Recur. Asignados	Recur. Ejecutados
Implementar y socializar en un 100% la Estrategia Institucional para la Libertad de Cultos	100,00%	100,00%	75,00%	62.600	30.306

Observaciones:
Eñ presupuesto pendiente se ejecutará en le último trimestre.



MUNICIPIO DE PEREIRA
SEGUIMIENTO AL PLAN DE DESARROLLO
III TRIMESTRE DE 2019
AVANCES, FUENTES DE FINANCIACION Y METAS

SECRETARIA DE DESARROLLO SOCIAL Y POLITICO

Línea: 3 DESARROLLO SOCIAL, PAZ Y RECONCILIACION
Programa: 3.15 DESARROLLO ECONOMICO INCLUSIVE
Sub Programa: 3.15.38 REPARACION INTEGRAL PARA LA POBLACION VICTIMA DEL CONFLICTO
Proyecto: 2017660010009 Asistencia a la población víctima del conflicto armado interno residente en el Municipio de Pereira.

Costo (miles de \$)	10.000
Ejecución (miles de \$)	10.000

FUENTES DE FINANCIACION (MILES DE \$)					
	SGP:	Propios:	Dest Específica:	Rec de Crédito:	Otras Fuentes:
APROPIADO	0	10.000	0	0	0
EJECUCION	0	10.000	0	0	0
Eficiencia (%)	0,00%	100,00%	0,00%	0,00%	0,00%

AVANCES		
Eficiencia (%)	Eficacia (%)	Efectividad (%)
100,00%	100,00%	133,33%

Meta	Planeado	Pond.	Logro	Recur. Asignados	Recur. Ejecutados
Conmemorar el día nacional de la memoria y solidaridad con las víctimas	1,00	100,00%	1,00	10.000	10.000

Observaciones:
Ninguna



MUNICIPIO DE PEREIRA
SEGUIMIENTO AL PLAN DE DESARROLLO
III TRIMESTRE DE 2019
AVANCES, FUENTES DE FINANCIACION Y METAS

SECRETARIA DE PLANEACION
- 6 -
Valores en Miles
Página 107 de 183

SECRETARIA DE HACIENDA

Línea: 3 DESARROLLO SOCIAL, PAZ Y RECONCILIACION
Programa: 3.15 DESARROLLO ECONOMICO INCLUSIVE
Sub Programa: 3.15.38 REPARACION INTEGRAL PARA LA POBLACION VICTIMA DEL CONFLICTO
Proyecto: 2017660010063 Mejoramiento y fortalecimiento de la hacienda publica del Municipio de Pereira.

Costo (miles de \$) 1.000
Ejecución (miles de \$) 0

FUENTES DE FINANCIACION (MILES DE \$)					
	SGP:	Propios:	Dest Específica:	Rec de Crédito:	Otras Fuentes:
APROPIADO	0	1.000	0	0	0
EJECUCION	0	0	0	0	0
Eficiencia (%)	0,00%	0,00%	0,00%	0,00%	0,00%

AVANCES		
Eficiencia (%)	Eficacia (%)	Efectividad (%)
0,00%	0,00%	0,00%

Meta	Planeado	Pond.	Logro	Recur. Asignados	Recur. Ejecutados
Difundir los incentivos tributarios establecidos para las victimas del conflicto armado mediante acuerdo N° 47 de 2014	100,00%	100,00%	0,00%	1.000	0

Observaciones:
Ninguna



MUNICIPIO DE PEREIRA
SEGUIMIENTO AL PLAN DE DESARROLLO
III TRIMESTRE DE 2019
AVANCES, FUENTES DE FINANCIACION Y METAS

SECRETARIA DE PLANEACION
- 6 -
Valores en Miles
Página 108 de 183

SECRETARIA DE DESARROLLO RURAL Y GESTION AMBIENTAL

Línea: 3 DESARROLLO SOCIAL, PAZ Y RECONCILIACION
Programa: 3.15 DESARROLLO ECONOMICO INCLUSIVE
Sub Programa: 3.15.38 REPARACION INTEGRAL PARA LA POBLACION VICTIMA DEL CONFLICTO
Proyecto: 2017660010101 Fortalecimiento del Sector Agropecuario en el Municipio de Pereira.

Costo (miles de \$)	50.000
Ejecución (miles de \$)	20.187

FUENTES DE FINANCIACION (MILES DE \$)					
	SGP:	Propios:	Dest Específica:	Rec de Crédito:	Otras Fuentes:
APROPIADO	0	50.000	0	0	0
EJECUCION	0	20.187	0	0	0
Eficiencia (%)	0,00%	40,37%	0,00%	0,00%	0,00%

AVANCES		
Eficiencia (%)	Eficacia (%)	Efectividad (%)
40,37%	75,00%	86,15%

Meta	Planeado	Pond.	Logro	Recur. Asignados	Recur. Ejecutados
Implementar cuatro líneas productivas para apoyar población víctima.	100,00%	100,00%	75,00%	50.000	20.187

Observaciones:
Ninguna



MUNICIPIO DE PEREIRA
SEGUIMIENTO AL PLAN DE DESARROLLO
III TRIMESTRE DE 2019

AVANCES, FUENTES DE FINANCIACION Y METAS

SECRETARIA DE PLANEACION
- 6 -
Valores en Miles
Página 109 de 183

SECRETARIA DE DESARROLLO RURAL Y GESTION AMBIENTAL

Linea: 3 DESARROLLO SOCIAL, PAZ Y RECONCILIACION
Programa: 3.15 DESARROLLO ECONOMICO INCLUSIVE
Sub Programa: 3.15.39 ENTORNO PARA LOS HEREDEROS DEL CAMPO
Proyecto: 2018660010004 IMPLEMENTACION PROGRAMA CULTURAL CAFETERO PARA EL DESARROLLO RURAL DEL MUNICIPIO DE PEREIRA

Costo (miles de \$)	926.000
Ejecución (miles de \$)	350.506

FUENTES DE FINANCIACION (MILES DE \$)					
	SGP:	Propios:	Dest Específica:	Rec de Crédito:	Otras Fuentes:
APROPIADO	50.000	876.000	0	0	0
EJECUCION	50.000	300.506	0	0	0
Eficiencia (%)	100,00%	34,30%	0,00%	0,00%	0,00%

AVANCES		
Eficiencia (%)	Eficacia (%)	Efectividad (%)
37,85%	80,00%	89,81%

Meta	Planeado	Pond.	Logro	Recur. Asignados	Recur. Ejecutados
Implementación del Plan estratégico del Paisaje Cultural Cafetero	100,00%	80,00%	75,00%	876.000	300.506
Predios en procesos de formalización de la propiedad rural	2.089,00	20,00%	2.089,00	50.000	50.000

Observaciones:
Ninguna



MUNICIPIO DE PEREIRA
SEGUIMIENTO AL PLAN DE DESARROLLO
III TRIMESTRE DE 2019
AVANCES, FUENTES DE FINANCIACION Y METAS

SECRETARIA DE PLANEACION
- 6 -
Valores en Miles
Página 110 de 183

SECRETARIA DE DESARROLLO RURAL Y GESTION AMBIENTAL

Línea: 3 DESARROLLO SOCIAL, PAZ Y RECONCILIACION
Programa: 3.15 DESARROLLO ECONOMICO INCLUSIVE
Sub Programa: 3.15.39 ENTORNO PARA LOS HEREDEROS DEL CAMPO
Proyecto: 2018660010005 FORTALECIMIENTO DEL ARRAIGO DE LOS JOVENES Y MUJERES RURALES DEL MUNICIPIO DE PEREIRA

Costo (miles de \$)	201.000
Ejecución (miles de \$)	183.283

FUENTES DE FINANCIACION (MILES DE \$)					
	SGP:	Propios:	Dest Específica:	Rec de Crédito:	Otras Fuentes:
APROPIADO	50.000	151.000	0	0	0
EJECUCION	50.000	133.283	0	0	0
Eficiencia (%)	100,00%	88,27%	0,00%	0,00%	0,00%

AVANCES		
Eficiencia (%)	Eficacia (%)	Efectividad (%)
91,19%	75,00%	106,47%

Meta	Planeado	Pond.	Logro	Recur. Asignados	Recur. Ejecutados
Implementación del programa de empoderamiento de la mujer rural y herederos del campo	100,00%	100,00%	75,00%	201.000	183.283

Observaciones:
Se encuentra en trámite el proceso contractual de fortalecimiento a jóvenes y mujeres rurales



MUNICIPIO DE PEREIRA
SEGUIMIENTO AL PLAN DE DESARROLLO
III TRIMESTRE DE 2019
AVANCES, FUENTES DE FINANCIACION Y METAS

SECRETARIA DE PLANEACION

- 6 -

Valores en Miles

Página 111 de 183

SECRETARIA DE VIVIENDA SOCIAL

Línea: 4 HABITAT, AMBIENTE Y TERRITORIO

Programa: 4.16 HABITAT SOCIAL

Sub Programa: 4.16.40 MAS VIVIENDA SOCIAL

Proyecto: 2017660010080 Fortalecimiento del Hábitat Social en el Municipio de Pereira

Costo (miles de \$) 3.135.170

Ejecución (miles de \$) 2.667.304

FUENTES DE FINANCIACION (MILES DE \$)					
	SGP:	Propios:	Dest Específica:	Rec de Crédito:	Otras Fuentes:
APROPIADO	0	3.135.170	0	0	0
EJECUCION	0	2.667.304	0	0	0
Eficiencia (%)	0,00%	85,08%	0,00%	0,00%	0,00%

AVANCES		
Eficiencia (%)	Eficacia (%)	Efectividad (%)
85,08%	54,74%	85,13%

Meta	Planeado	Pond.	Logro	Recur. Asignados	Recur. Ejecutados
Realizar actividades de planificación gestión y ejecución que faciliten la construcción y/o gestión de soluciones de vivienda (Viviendas y lotes con servicios), VIP y VIS. Incluido el Macro Proyecto Gonzalo Vallejo. Actividades encaminadas a reducir el deficit de vivienda del municipio de Pereria para 2019	1.250,00	70,00%	474,00	3.093.919	2.626.054
Consolidación y ajuste al documento denominado proyecto de acuerdo para la implementación de la Política Pública de Habitat.	100,00%	30,00%	94,00%	41.251	41.250

Observaciones:

Las viviendas se encuentran en proceso de construcción



MUNICIPIO DE PEREIRA
SEGUIMIENTO AL PLAN DE DESARROLLO
III TRIMESTRE DE 2019
AVANCES, FUENTES DE FINANCIACION Y METAS

SECRETARIA DE PLANEACION

- 6 -

Valores en Miles

Página 112 de 183

SECRETARIA DE INFRAESTRUCTURA

Línea: 4 HABITAT, AMBIENTE Y TERRITORIO

Programa: 4.16 HABITAT SOCIAL

Sub Programa: 4.16.41 GESTION INTEGRAL DEL HABITAT

Proyecto: 2017660010078 Mejoramiento e incremento de los equipamientos colectivos del municipio de Pereira

Costo (miles de \$) 2.980.000

Ejecución (miles de \$) 2.019.020

FUENTES DE FINANCIACION (MILES DE \$)						AVANCES		
	SGP:	Propios:	Dest Específica:	Rec de Crédito:	Otras Fuentes:	Eficiencia (%)	Eficacia (%)	Efectividad (%)
APROPIADO	0	2.980.000	0	0	0	67,75%	60,00%	83,10%
EJECUCION	0	2.019.020	0	0	0			
Eficiencia (%)	0,00%	67,75%	0,00%	0,00%	0,00%			

Meta	Planeado	Pond.	Logro	Recur. Asignados	Recur. Ejecutados
MANTENER Y ADECUAR LOS EQUIPAMIENTOS COLECTIVOS DEL MUNICIPIO DE PEREIRA	25,00	50,00%	20,00	1.270.000	1.200.000
CONSTRUCCION Y/O ADECUACION CANCHAS DEPORTIVAS (SAMARIA,HACIENDA CUBA)	100,00%	10,00%	100,00%	150.000	150.000
CONSTRUCCION Y/O ADECUACION CASETAS LA PAZ, OLAYA)	100,00%	10,00%	0,00%	150.000	0
CONSTRUCCION Y/O ADECUACION DE ESPACIOS PUBLICOS O EQUIPAMENTOS COLECTIVOS (PARQUE LA PAZ, ZAPATEROS)	100,00%	20,00%	50,00%	810.000	669.020
CONSTRUCCION Y/O ADECUACION DE ESPACIOS PUBLICOS O EQUIPAMENTOS COLECTIVOS(SECTORES BOSTON, EL REMANSO, BELMONTE)	100,00%	10,00%	0,00%	600.000	0

Observaciones:

LOS PROYECTOS SE ENCUENTRAN EN EJECUCION Y EN ETAPA DE CONTRATACION POR SELECCION ABREVIADA O LICITACION PUBLICA



MUNICIPIO DE PEREIRA
SEGUIMIENTO AL PLAN DE DESARROLLO
III TRIMESTRE DE 2019
AVANCES, FUENTES DE FINANCIACION Y METAS

SECRETARIA DE PLANEACION

- 6 -

Valores en Miles

Página 113 de 183

SECRETARIA DE VIVIENDA SOCIAL

Línea: 4 HABITAT, AMBIENTE Y TERRITORIO

Programa: 4.16 HABITAT SOCIAL

Sub Programa: 4.16.41 GESTION INTEGRAL DEL HABITAT

Proyecto: 2017660010080 Fortalecimiento del Hábitat Social en el Municipio de Pereira

Costo (miles de \$) 1.764.830

Ejecución (miles de \$) 1.357.874

FUENTES DE FINANCIACION (MILES DE \$)					
	SGP:	Propios:	Dest Específica:	Rec de Crédito:	Otras Fuentes:
APROPIADO	0	1.764.830	0	0	0
EJECUCION	0	1.357.874	0	0	0
Eficiencia (%)	0,00%	76,94%	0,00%	0,00%	0,00%

AVANCES		
Eficiencia (%)	Eficacia (%)	Efectividad (%)
76,94%	64,25%	90,74%

Meta	Planeado	Pond.	Logro	Recur. Asignados	Recur. Ejecutados
Gestionar, ejecutar y verificar la entrega de mejoramientos de vivienda urbanos y rurales.	100,00%	25,00%	50,00%	428.670	261.576
Realizar estudios de predios susceptibles de titulación y ejecutar los procesos de escrituración de los proyectos de vivienda que se realizan a través de la Secretaría de Vivienda Social..	100,00%	25,00%	75,00%	267.215	153.790
Realizar actividades de estudio e identificación de un barrio susceptible de mejoramiento integral.	100,00%	30,00%	50,00%	558.254	431.817
Realizar actividades de estudio e identificación de (1) asentamiento susceptible de legalización	100,00%	20,00%	90,00%	510.691	510.691

Observaciones:

SE ESTÁMN IDENTIFICANDO NUEVOS PREDIOS SUCEPTIBLES DE TITULACIÓN PAR CUMPLIR LA META EN EL ÚLTIMO TRIMSTRE.



MUNICIPIO DE PEREIRA
SEGUIMIENTO AL PLAN DE DESARROLLO
III TRIMESTRE DE 2019
AVANCES, FUENTES DE FINANCIACION Y METAS

SECRETARIA DE PLANEACION

- 6 -

Valores en Miles

Página 114 de 183

SECRETARIA DE GOBIERNO MUNICIPAL

Línea: 4 HABITAT, AMBIENTE Y TERRITORIO

Programa: 4.17 ESPACIO PUBLICO PARA LA VIDA

Sub Programa: 4.17.42 GESTION INTEGRAL DEL ESPACIO PUBLICO

Proyecto: 2017660010029 Fortalecimiento del control urbanístico de construcciones, comercio formal e informal en el Municipio de Pereira

Costo (miles de \$) 3.718.088

Ejecución (miles de \$) 3.005.183

FUENTES DE FINANCIACION (MILES DE \$)						AVANCES		
	SGP:	Propios:	Dest Específica:	Rec de Crédito:	Otras Fuentes:	Eficiencia (%)	Eficacia (%)	Efectividad (%)
APROPIADO	0	3.268.088	450.000	0	0	80,83%	80,71%	107,66%
EJECUCION	0	2.964.556	40.627	0	0			
Eficiencia (%)	0,00%	90,71%	9,03%	0,00%	0,00%			

Meta	Planeado	Pond.	Logro	Recur. Asignados	Recur. Ejecutados
Acompañar jurídica, social y comercialmente los procesos de recuperación de 770 metros cuadrados de espacio público por ventas informales y formales en el Municipio de Pereira.	770,00	11,00%	770,00	1.457.455	970.707
Implementar en un 100% procesos pedagógicos en Cultura Ciudadana, autorregulación y orden para la ciudadanía en general y los vendedores informales	100,00%	8,00%	75,00%	76.000	61.706
Apoyar en un 100% la gestión documental, técnica, administrativa y jurídica de las actividades relacionadas con la recuperación del espacio público y la normatividad vigente	100,00%	5,00%	75,00%	235.366	233.788
Realizar 50 operativos a establecimientos de comercio de alto impacto.	50,00	7,00%	47,00	108.000	94.899
Realizar 400 visitas de control a los establecimientos de comercio abiertos al público verificando el cumplimiento de los requisitos de funcionamiento consagrados en la normatividad vigente.	400,00	4,00%	300,00	143.000	125.429
Realizar 14 jornadas de capacitacion y sensibilizacion sobre el manejo del ruido, cultura ciudadana, cutura de La legalidad para impactar en el indice de percepcion ciudadana	14,00	4,00%	11,00	31.500	8.846
Atender el 100% de solicitudes de habilitación y/o verificación de los escenarios para la realización de espectáculos públicos y artes escénicas	100,00%	5,00%	75,00%	65.000	46.345



MUNICIPIO DE PEREIRA
SEGUIMIENTO AL PLAN DE DESARROLLO
III TRIMESTRE DE 2019
AVANCES, FUENTES DE FINANCIACION Y METAS

SECRETARIA DE PLANEACION

- 6 -

Valores en Miles

Página 115 de 183

Iniciar y dar tramite del registro de funcionamiento y operación del 100% de los parques de diversiones, atracciones o dispositivos de entretenimiento, atracciones mecánicas, ciudades de hierro, parques acuáticos, temáticos, ecológicos, centros interactivos, zoológicos y acuarios que existen en la ciudad de Pereira.	100,00%	5,00%	75,00%	22.000	11.999
Atender el 100% de las solicitudes que se presenten para la realización de espectáculos públicos en la ciudad de Pereira, así como ejercer el control y la vigilancia sobre el desarrollo de los mismos.	100,00%	5,00%	75,00%	48.000	44.125
Realizar 800 visitas de control de precios, pesas y medidas a establecimientos de comercio abiertos al público en la ciudad de Pereira	800,00	5,00%	600,00	170.000	167.762
Ejercer el 100% de control a la realización de perifoneo y uso de alto parlantes que los establecimientos de comercio llevan a cabo en el espacio público en la ciudad de Pereira.	100,00%	6,00%	75,00%	63.233	63.091
Recuperar 5000 metros cuadrados de espacio publico por concepto de construcciones ilegales.	5.000,00	6,00%	4.804,00	449.000	330.614
Recuperar 95000 metros cuadrados por asentamientos humanos informales (invasiones)	95.000,00	6,00%	72.891,00	333.000	332.183
Realizar 800 visitas técnicas de vigilancia y control a la construcciones en la zona urbana y rural de Pereira.	800,00	6,00%	592,00	248.000	247.370
Apoyar un 100% a la Direccion Operativa de control urbanistico en el desarrollo de sus funciones	100,00%	7,00%	75,00%	98.000	97.072
Realizar 80 operativos de vigilancia y control a la publicidad exterior visual en el Municipio de Pereira.	80,00	7,00%	62,00	100.821	99.877
Realizar el seguimiento al 100% del censo de las vallas que incumplan con la norma en el Municipio de Pereira	100,00%	3,00%	75,00%	69.713	69.372

Observaciones:

Ninguna



MUNICIPIO DE PEREIRA
SEGUIMIENTO AL PLAN DE DESARROLLO
III TRIMESTRE DE 2019
AVANCES, FUENTES DE FINANCIACION Y METAS

SECRETARIA DE PLANEACION
- 6 -
Valores en Miles
Página 116 de 183

SECRETARIA DE INFRAESTRUCTURA

Línea: 4 HABITAT, AMBIENTE Y TERRITORIO
Programa: 4.17 ESPACIO PUBLICO PARA LA VIDA
Sub Programa: 4.17.42 GESTION INTEGRAL DEL ESPACIO PUBLICO
Proyecto: 2017660010093 Incremento del espacio público efectivo y el número de árboles en el espacio público del Municipio de Pereira.

Costo (miles de \$)	2.300.000
Ejecución (miles de \$)	1.029.515

FUENTES DE FINANCIACION (MILES DE \$)					
	SGP:	Propios:	Dest Específica:	Rec de Crédito:	Otras Fuentes:
APROPIADO	0	2.300.000	0	0	0
EJECUCION	0	1.029.515	0	0	0
Eficiencia (%)	0,00%	44,76%	0,00%	0,00%	0,00%

AVANCES		
Eficiencia (%)	Eficacia (%)	Efectividad (%)
44,76%	73,00%	86,04%

Meta	Planeado	Pond.	Logro	Recur. Asignados	Recur. Ejecutados
MANTENIMIENTO, ADECUACION Y/O REMODELACION A PARQUES EN LA CIUDAD	100,00%	70,00%	70,00%	2.100.000	899.515
REALIZAR MANTENIMIENTO A JARDINES DEL MUNICIPIO	50,00	30,00%	40,00	200.000	130.000

Observaciones:
LOS PROCESOS DE CONTRATACION PARA ADECUACION Y MEJORAMIENTO DE PARQUES, SE ENCUENTRAN EN PROCESO DE ESTUDIOS Y DISEÑOS



MUNICIPIO DE PEREIRA
SEGUIMIENTO AL PLAN DE DESARROLLO
III TRIMESTRE DE 2019
AVANCES, FUENTES DE FINANCIACION Y METAS

SECRETARIA DE PLANEACION

- 6 -

Valores en Miles

Página 117 de 183

SECRETARIA DE PLANEACION

Línea: 4 HABITAT, AMBIENTE Y TERRITORIO

Programa: 4.17 ESPACIO PUBLICO PARA LA VIDA

Sub Programa: 4.17.42 GESTION INTEGRAL DEL ESPACIO PUBLICO

Proyecto: 2017660010105 Mejoramiento del proceso de planificación del espacio público en el Municipio de Pereira.

Costo (miles de \$) 15.130.803

Ejecución (miles de \$) 6.159.705

FUENTES DE FINANCIACION (MILES DE \$)					
	SGP:	Propios:	Dest Específica:	Rec de Crédito:	Otras Fuentes:
APROPIADO	0	330.000	14.800.803	0	0
EJECUCION	0	325.693	5.834.012	0	0
Eficiencia (%)	0,00%	98,69%	39,42%	0,00%	0,00%

AVANCES		
Eficiencia (%)	Eficacia (%)	Efectividad (%)
40,71%	71,44%	82,96%

Meta	Planeado	Pond.	Logro	Recur. Asignados	Recur. Ejecutados
Realizar la revisión técnica y legal de las solicitudes por parte de la comunidad en general para utilizar el uso y aprovechamiento económico del espacio público en el Municipio de Pereira	100,00%	90,00%	75,00%	330.000	325.693
Adelantar las gestiones necesarias para incrementar el espacio publico efectivo en el municipio mediante la inversion de los recursos destinados para este fin asi como la formulacion de la segunda fase de la actualizacion del Acuerdo 078 de 2007	100,00%	10,00%	39,42%	14.800.803	5.834.012

Observaciones:

Causa: los recursos disponibles en el fondo de areas de cesion no han sido ejecutados desde hace varios años, por esa razón se encuentran acumulados. Solución: gradualmente se estan ejecutando estos recursos en la generación de nuevo espacio público en la medida que desde Infraestructura y la EDUP se formulen los diseños y se viabilicen los proyectos.



MUNICIPIO DE PEREIRA
SEGUIMIENTO AL PLAN DE DESARROLLO
III TRIMESTRE DE 2019
AVANCES, FUENTES DE FINANCIACION Y METAS

SECRETARIA DE PLANEACION

- 6 -

Valores en Miles

Página 118 de 183

SECRETARIA DE PLANEACION

Línea: 4 HABITAT, AMBIENTE Y TERRITORIO

Programa: 4.18 VARIABILIDAD Y CAMBIO CLIMATICO

Sub Programa: 4.18.43 ADAPTACION Y MITIGACION AL CAMBIO CLIMÁTICO

Proyecto: 2017660010067 Asesoría para la coordinación de la gestión ambiental y servicios publicos en el Municipio de pereira.

Costo (miles de \$) 300.000

Ejecución (miles de \$) 300.000

FUENTES DE FINANCIACION (MILES DE \$)						AVANCES		
	SGP:	Propios:	Dest Específica:	Rec de Crédito:	Otras Fuentes:	Eficiencia (%)	Eficacia (%)	Efectividad (%)
APROPIADO	0	300.000	0	0	0	100,00%	75,00%	110,00%
EJECUCION	0	300.000	0	0	0			
Eficiencia (%)	0,00%	100,00%	0,00%	0,00%	0,00%			

Meta	Planeado	Pond.	Logro	Recur. Asignados	Recur. Ejecutados
Realizar la socialización y divulgación de la Estrategia Municipal de Adaptación y Variabilidad al Cambio Climático.	4,00	15,00%	3,00	60.000	60.000
Implementar el programa de aprovechamiento de los recursos maderables y no maderables del bosque.	100,00%	20,00%	75,00%	55.000	55.000
Realizar Seguimiento a la implementación del proyecto de transferencia de paquetes tecnológicos para la adaptación urbana y rural al cambio climático	100,00%	10,00%	75,00%	45.000	45.000
Realizar los seguimientos periódicos al observatorio ambiental	4,00	15,00%	3,00	50.000	50.000
Divulgación de la Agenda Ambiental Municipal	100,00%	25,00%	75,00%	50.000	50.000
Participar en escenarios regionales de gestión ambiental (Nodo regional de Cambio Climatico, PGAR, Bosque modelo, Paramos)	100,00%	15,00%	75,00%	40.000	40.000

Observaciones:

Ninguna



MUNICIPIO DE PEREIRA
SEGUIMIENTO AL PLAN DE DESARROLLO
III TRIMESTRE DE 2019
AVANCES, FUENTES DE FINANCIACION Y METAS

SECRETARIA DE PLANEACION
- 6 -
Valores en Miles
Página 119 de 183

SECRETARIA DE DESARROLLO RURAL Y GESTION AMBIENTAL

Línea: 4 HABITAT, AMBIENTE Y TERRITORIO
Programa: 4.18 VARIABILIDAD Y CAMBIO CLIMATICO
Sub Programa: 4.18.43 ADAPTACION Y MITIGACION AL CAMBIO CLIMÁTICO
Proyecto: 2017660010096 Mejoramiento de la Gestión Ambiental de la zona rural de Pereira.

Costo (miles de \$)	100.000
Ejecución (miles de \$)	81.042

FUENTES DE FINANCIACION (MILES DE \$)					
	SGP:	Propios:	Dest Específica:	Rec de Crédito:	Otras Fuentes:
APROPIADO	50.000	50.000	0	0	0
EJECUCION	46.682	34.360	0	0	0
Eficiencia (%)	93,36%	68,72%	0,00%	0,00%	0,00%

AVANCES		
Eficiencia (%)	Eficacia (%)	Efectividad (%)
81,04%	92,50%	118,75%

Meta	Planeado	Pond.	Logro	Recur. Asignados	Recur. Ejecutados
Evaluar en un 100% las condiciones de vulnerabilidad de los productores agropecuarios	100,00%	70,00%	100,00%	50.000	50.000
Diseñar e implementar de las medidas de adaptación al cambio climático	100,00%	30,00%	75,00%	50.000	31.042

Observaciones:
Ninguna



MUNICIPIO DE PEREIRA
SEGUIMIENTO AL PLAN DE DESARROLLO
III TRIMESTRE DE 2019
AVANCES, FUENTES DE FINANCIACION Y METAS

SECRETARIA DE PLANEACION
- 6 -
Valores en Miles
Página 120 de 183

ALCALDIA MUNICIPAL DE PEREIRA

Línea: 4 HABITAT, AMBIENTE Y TERRITORIO
Programa: 4.19 GOBERNANZA AMBIENTAL
Sub Programa: 4.19.44 GESTION DE ASUNTOS AMBIENTALES TERRITORIALES
Proyecto: 2017660010103 "Aplicación del Comparendo Ambiental en el Municipio de Pereira.

Costo (miles de \$)	30.510
Ejecución (miles de \$)	29.160

FUENTES DE FINANCIACION (MILES DE \$)					
	SGP:	Propios:	Dest Específica:	Rec de Crédito:	Otras Fuentes:
APROPIADO	0	30.000	510	0	0
EJECUCION	0	29.160	0	0	0
Eficiencia (%)	0,00%	97,20%	0,00%	0,00%	0,00%

AVANCES		
Eficiencia (%)	Eficacia (%)	Efectividad (%)
95,57%	103,89%	135,19%

Meta	Planeado	Pond.	Logro	Recur. Asignados	Recur. Ejecutados
Recuperar 18 puntos criticos de residuos solidos	18,00	40,00%	13,00	15.510	14.160
Realizar 104 jornadas pedagogicas sobre cultura ambiental	104,00	60,00%	130,00	15.000	15.000

Observaciones:
Ninguna



MUNICIPIO DE PEREIRA
SEGUIMIENTO AL PLAN DE DESARROLLO
III TRIMESTRE DE 2019
AVANCES, FUENTES DE FINANCIACION Y METAS

SECRETARIA DE PLANEACION
- 6 -
Valores en Miles
Página 121 de 183

ALCALDIA MUNICIPAL DE PEREIRA

Línea: 4 HABITAT, AMBIENTE Y TERRITORIO
Programa: 4.19 GOBERNANZA AMBIENTAL
Sub Programa: 4.19.45 CULTURA Y SENSIBILIDAD AMBIENTAL
Proyecto: 2017660010007 Prevención para la Reducción de Factores Generadores de Riesgo y Atención Integral de Desastres en el Municipio de Pereira.

Costo (miles de \$)	50.000
Ejecución (miles de \$)	29.505

FUENTES DE FINANCIACION (MILES DE \$)					
	SGP:	Propios:	Dest Específica:	Rec de Crédito:	Otras Fuentes:
APROPIADO	0	50.000	0	0	0
EJECUCION	0	29.505	0	0	0
Eficiencia (%)	0,00%	59,01%	0,00%	0,00%	0,00%

AVANCES		
Eficiencia (%)	Eficacia (%)	Efectividad (%)
59,01%	63,71%	83,06%

Meta	Planeado	Pond.	Logro	Recur. Asignados	Recur. Ejecutados
Ejecutar (1) programa de información, educación y capacitación en gestión del riesgo.	100,00%	50,00%	75,00%	25.000	15.000
Capacitar a 8.200 Personas en materia de prevención de riesgo en instituciones educativas y comunidad organizada	8.200,00	50,00%	4.298,00	25.000	14.505

Observaciones:
Debido a la gran cantidad de emergencias, se suspendieron las actividades de capacitaciones.



MUNICIPIO DE PEREIRA
SEGUIMIENTO AL PLAN DE DESARROLLO
III TRIMESTRE DE 2019
AVANCES, FUENTES DE FINANCIACION Y METAS

SECRETARIA DE PLANEACION
- 6 -
Valores en Miles
Página 122 de 183

AGUAS Y AGUAS

Línea: 4 HABITAT, AMBIENTE Y TERRITORIO
Programa: 4.19 GOBERNANZA AMBIENTAL
Sub Programa: 4.19.45 CULTURA Y SENSIBILIDAD AMBIENTAL
Proyecto: 2017660010048 MEJORAMIENTO DE LA PRESTACIÓN DEL SERVICIO DE AGUA POTABLE EN LA CIUDAD DE PEREIRA

Costo (miles de \$)	329.667
Ejecución (miles de \$)	329.667

FUENTES DE FINANCIACION (MILES DE \$)					
	SGP:	Propios:	Dest Específica:	Rec de Crédito:	Otras Fuentes:
APROPIADO	0	0	0	0	329.667
EJECUCION	0	0	0	0	329.667
Eficiencia (%)	0,00%	0,00%	0,00%	0,00%	100,00%

AVANCES		
Eficiencia (%)	Eficacia (%)	Efectividad (%)
100,00%	90,00%	124,00%

Meta	Planeado	Pond.	Logro	Recur. Asignados	Recur. Ejecutados
Ejecución de programa de cultura del agua: Educación ambiental y gobernanza RO y Convenio Parque Nacionales.	100,00%	100,00%	90,00%	329.667	329.667

Observaciones:
Ninguna



MUNICIPIO DE PEREIRA
SEGUIMIENTO AL PLAN DE DESARROLLO
III TRIMESTRE DE 2019
AVANCES, FUENTES DE FINANCIACION Y METAS

SECRETARIA DE PLANEACION

- 6 -

Valores en Miles

Página 123 de 183

SECRETARIA DE PLANEACION

Línea: 4 HABITAT, AMBIENTE Y TERRITORIO

Programa: 4.19 GOBERNANZA AMBIENTAL

Sub Programa: 4.19.45 CULTURA Y SENSIBILIDAD AMBIENTAL

Proyecto: 2017660010067 Asesoría para la coordinación de la gestión ambiental y servicios publicos en el Municipio de pereira.

Costo (miles de \$) 295.000

Ejecución (miles de \$) 275.010

FUENTES DE FINANCIACION (MILES DE \$)					
	SGP:	Propios:	Dest Específica:	Rec de Crédito:	Otras Fuentes:
APROPIADO	0	295.000	0	0	0
EJECUCION	0	275.010	0	0	0
Eficiencia (%)	0,00%	93,22%	0,00%	0,00%	0,00%

AVANCES		
Eficiencia (%)	Eficacia (%)	Efectividad (%)
93,22%	76,61%	108,79%

Meta	Planeado	Pond.	Logro	Recur. Asignados	Recur. Ejecutados
Conmemoración de fechas ambientales.	7,00	15,00%	6,00	75.000	75.000
Realizar una encuesta de percepción sobre temas ambientales.	100,00%	30,00%	75,00%	130.000	130.000
Realizar publicación de boletines virtuales de la gestión ambiental municipal.	8,00	55,00%	6,00	90.000	70.010

Observaciones:

Ninguna



MUNICIPIO DE PEREIRA
SEGUIMIENTO AL PLAN DE DESARROLLO
III TRIMESTRE DE 2019
AVANCES, FUENTES DE FINANCIACION Y METAS

SECRETARIA DE PLANEACION

- 6 -

Valores en Miles

Página 124 de 183

SECRETARIA DE DESARROLLO RURAL Y GESTION AMBIENTAL

Línea: 4 HABITAT, AMBIENTE Y TERRITORIO

Programa: 4.19 GOBERNANZA AMBIENTAL

Sub Programa: 4.19.45 CULTURA Y SENSIBILIDAD AMBIENTAL

Proyecto: 2017660010096 Mejoramiento de la Gestión Ambiental de la zona rural de Pereira.

Costo (miles de \$) 247.000

Ejecución (miles de \$) 185.558

FUENTES DE FINANCIACION (MILES DE \$)

	SGP:	Propios:	Dest Específica:	Rec de Crédito:	Otras Fuentes:
APROPIADO	50.000	197.000	0	0	0
EJECUCION	40.373	145.185	0	0	0
Eficiencia (%)	80,75%	73,70%	0,00%	0,00%	0,00%

AVANCES

Eficiencia (%)	Eficacia (%)	Efectividad (%)
75,12%	75,00%	100,05%

Meta	Planeado	Pond.	Logro	Recur. Asignados	Recur. Ejecutados
Implementar un programas de educación para el conocimiento, conservación y protección de los suelos de protección en ejecución	100,00%	50,00%	75,00%	97.000	55.558
Realizar prueba piloto de educación ambiental rural desde la investigación como estrategia pedagógica a 12 corregimientos.	100,00%	50,00%	75,00%	150.000	130.000

Observaciones:

Ninguna



MUNICIPIO DE PEREIRA
SEGUIMIENTO AL PLAN DE DESARROLLO
III TRIMESTRE DE 2019
AVANCES, FUENTES DE FINANCIACION Y METAS

SECRETARIA DE PLANEACION
- 6 -
Valores en Miles
Página 125 de 183

SECRETARIA DE DESARROLLO RURAL Y GESTION AMBIENTAL

Línea: 4 HABITAT, AMBIENTE Y TERRITORIO
Programa: 4.19 GOBERNANZA AMBIENTAL
Sub Programa: 4.19.46 BIENESTAR ANIMAL Y CONVIVENCIA RESPONSABLE CON ANIMALES
Proyecto: 2017660010089 IMPLEMENTACIÓN PROGRAMA DE BIENESTAR Y TENENCIA RESPONSABLE DE ANIMALES EN EL MUNICIPIO DE PEREIRA

Costo (miles de \$)	700.000
Ejecución (miles de \$)	695.970

FUENTES DE FINANCIACION (MILES DE \$)					
	SGP:	Propios:	Dest Específica:	Rec de Crédito:	Otras Fuentes:
APROPIADO	0	700.000	0	0	0
EJECUCION	0	695.970	0	0	0
Eficiencia (%)	0,00%	99,42%	0,00%	0,00%	0,00%

AVANCES		
Eficiencia (%)	Eficacia (%)	Efectividad (%)
99,42%	75,00%	109,77%

Meta	Planeado	Pond.	Logro	Recur. Asignados	Recur. Ejecutados
Implementar un programa de bienestar animal	1,00	100,00%	0,75	700.000	695.970

Observaciones:
Ninguna



MUNICIPIO DE PEREIRA
SEGUIMIENTO AL PLAN DE DESARROLLO
III TRIMESTRE DE 2019
AVANCES, FUENTES DE FINANCIACION Y METAS

SECRETARIA DE PLANEACION
- 6 -
Valores en Miles
Página 126 de 183

SECRETARIA DE INFRAESTRUCTURA

Línea: 4 HABITAT, AMBIENTE Y TERRITORIO
Programa: 4.20 ECOSISTEMAS PARA LA VIDA
Sub Programa: 4.20.47 BIODIVERSIDAD URBANA
Proyecto: 2017660010093 Incremento del espacio público efectivo y el número de árboles en el espacio público del Municipio de Pereira.

Costo (miles de \$)	1.100.000
Ejecución (miles de \$)	977.385

FUENTES DE FINANCIACION (MILES DE \$)					
	SGP:	Propios:	Dest Específica:	Rec de Crédito:	Otras Fuentes:
APROPIADO	0	1.100.000	0	0	0
EJECUCION	0	977.385	0	0	0
Eficiencia (%)	0,00%	88,85%	0,00%	0,00%	0,00%

AVANCES		
Eficiencia (%)	Eficacia (%)	Efectividad (%)
88,85%	57,01%	88,75%

Meta	Planeado	Pond.	Logro	Recur. Asignados	Recur. Ejecutados
SEMBRAR ARBOLES EN EL MARCO DEL PROGRAMA EL QUE PLANTA ENCANTA	12.000,00	80,00%	8.252,00	1.000.000	922.385
MANTENIMIENTO FITOSANITARIO A ARBOLES	500,00	20,00%	50,00	100.000	55.000

Observaciones:
PROCESOS DE SUMINISTRO DE MATERIALES (ARBOLES) EN PROCESO DE CONTRATACION



MUNICIPIO DE PEREIRA
SEGUIMIENTO AL PLAN DE DESARROLLO
III TRIMESTRE DE 2019
AVANCES, FUENTES DE FINANCIACION Y METAS

SECRETARIA DE PLANEACION
- 6 -
Valores en Miles
Página 127 de 183

SECRETARIA DE PLANEACION

Línea: 4 HABITAT, AMBIENTE Y TERRITORIO
Programa: 4.20 ECOSISTEMAS PARA LA VIDA
Sub Programa: 4.20.48 CONOCIMIENTO Y GESTION DE LA BIODIVERSIDAD Y LOS SERVICIOS ECOSISTEMICOS
Proyecto: 2017660010067 Asesoría para la coordinación de la gestión ambiental y servicios publicos en el Municipio de pereira.

Costo (miles de \$)	225.000
Ejecución (miles de \$)	223.906

FUENTES DE FINANCIACION (MILES DE \$)					
	SGP:	Propios:	Dest Específica:	Rec de Crédito:	Otras Fuentes:
APROPIADO	0	225.000	0	0	0
EJECUCION	0	223.906	0	0	0
Eficiencia (%)	0,00%	99,51%	0,00%	0,00%	0,00%

AVANCES		
Eficiencia (%)	Eficacia (%)	Efectividad (%)
99,51%	75,00%	109,81%

Meta	Planeado	Pond.	Logro	Recur. Asignados	Recur. Ejecutados
Apoyar el procedimiento de pago por servicios ambientales a propietarios de predios beneficiados con la metodología de priorización	100,00%	100,00%	75,00%	225.000	223.906

Observaciones:
Ninguna



MUNICIPIO DE PEREIRA
SEGUIMIENTO AL PLAN DE DESARROLLO
III TRIMESTRE DE 2019
AVANCES, FUENTES DE FINANCIACION Y METAS

SECRETARIA DE PLANEACION

- 6 -

Valores en Miles

Página 128 de 183

SECRETARIA DE DESARROLLO RURAL Y GESTION AMBIENTAL

Línea: 4 HABITAT, AMBIENTE Y TERRITORIO

Programa: 4.20 ECOSISTEMAS PARA LA VIDA

Sub Programa: 4.20.48 CONOCIMIENTO Y GESTION DE LA BIODIVERSIDAD Y LOS SERVICIOS ECOSISTEMICOS

Costo (miles de \$) 50.000

Ejecución (miles de \$) 27.896

Proyecto: 2017660010096 Mejoramiento de la Gestión Ambiental de la zona rural de Pereira.

FUENTES DE FINANCIACION (MILES DE \$)					
	SGP:	Propios:	Dest Específica:	Rec de Crédito:	Otras Fuentes:
APROPIADO	0	50.000	0	0	0
EJECUCION	0	27.896	0	0	0
Eficiencia (%)	0,00%	55,79%	0,00%	0,00%	0,00%

AVANCES		
Eficiencia (%)	Eficacia (%)	Efectividad (%)
55,79%	75,00%	92,32%

Meta	Planeado	Pond.	Logro	Recur. Asignados	Recur. Ejecutados
Implementar un proceso metodológico de esquemas de pago por servicios ambientales y otro tipo de incentivos a la conservación	100,00%	100,00%	75,00%	50.000	27.896

Observaciones:

Ninguna



MUNICIPIO DE PEREIRA
SEGUIMIENTO AL PLAN DE DESARROLLO
III TRIMESTRE DE 2019
AVANCES, FUENTES DE FINANCIACION Y METAS

SECRETARIA DE PLANEACION
- 6 -
Valores en Miles
Página 129 de 183

SECRETARIA DE PLANEACION

Línea: 4 HABITAT, AMBIENTE Y TERRITORIO
Programa: 4.20 ECOSISTEMAS PARA LA VIDA
Sub Programa: 4.20.48 CONOCIMIENTO Y GESTION DE LA BIODIVERSIDAD Y LOS SERVICIOS ECOSISTEMICOS
Proyecto: 2018660010002 Actualización, revisión e implementación del Plan de Ordenamiento Territorial del Municipio de Pereira.

Costo (miles de \$) 5.000
Ejecución (miles de \$) 0

FUENTES DE FINANCIACION (MILES DE \$)					
	SGP:	Propios:	Dest Específica:	Rec de Crédito:	Otras Fuentes:
APROPIADO	0	5.000	0	0	0
EJECUCION	0	0	0	0	0
Eficiencia (%)	0,00%	0,00%	0,00%	0,00%	0,00%

AVANCES		
Eficiencia (%)	Eficacia (%)	Efectividad (%)
0,00%	100,00%	93,33%

Meta	Planeado	Pond.	Logro	Recur. Asignados	Recur. Ejecutados
Definir los criterios para incorporar los esquemas de pago por servicios ambientales en las Unidades de Planificación Rural priorizadas	100,00%	100,00%	100,00%	5.000	0

Observaciones:
En conjunto con la dirección estrategica del sistema de gestión Ambiental se definió la metologia de pago por servicios ambientales que sera incorporada en a las Unidades de planificación que se formulen.



MUNICIPIO DE PEREIRA
SEGUIMIENTO AL PLAN DE DESARROLLO
III TRIMESTRE DE 2019
AVANCES, FUENTES DE FINANCIACION Y METAS

SECRETARIA DE PLANEACION
- 6 -
Valores en Miles
Página 130 de 183

SECRETARIA DE PLANEACION

Línea: 4 HABITAT, AMBIENTE Y TERRITORIO
Programa: 4.20 ECOSISTEMAS PARA LA VIDA
Sub Programa: 4.20.49 CONSERVACION DE ECOSISTEMAS
Proyecto: 2017660010067 Asesoría para la coordinación de la gestión ambiental y servicios publicos en el Municipio de pereira.

Costo (miles de \$)	66.000
Ejecución (miles de \$)	66.000

FUENTES DE FINANCIACION (MILES DE \$)					
	SGP:	Propios:	Dest Específica:	Rec de Crédito:	Otras Fuentes:
APROPIADO	0	66.000	0	0	0
EJECUCION	0	66.000	0	0	0
Eficiencia (%)	0,00%	100,00%	0,00%	0,00%	0,00%

AVANCES		
Eficiencia (%)	Eficacia (%)	Efectividad (%)
100,00%	77,50%	112,33%

Meta	Planeado	Pond.	Logro	Recur. Asignados	Recur. Ejecutados
Formular el acuerdo de manejo de 4 de los humedales priorizados.	10,00	50,00%	8,00	31.000	31.000
Formular en conjunto con CARDER los lineamientos de intervención de los corredores ambientales rurales.	100,00%	50,00%	75,00%	35.000	35.000

Observaciones:
Ninguna



MUNICIPIO DE PEREIRA
SEGUIMIENTO AL PLAN DE DESARROLLO
III TRIMESTRE DE 2019

AVANCES, FUENTES DE FINANCIACION Y METAS

SECRETARIA DE PLANEACION

- 6 -

Valores en Miles

Página 131 de 183

SECRETARIA DE DESARROLLO RURAL Y GESTION AMBIENTAL

Línea: 4 HABITAT, AMBIENTE Y TERRITORIO

Programa: 4.20 ECOSISTEMAS PARA LA VIDA

Sub Programa: 4.20.49 CONSERVACION DE ECOSISTEMAS

Proyecto: 2017660010096 Mejoramiento de la Gestión Ambiental de la zona rural de Pereira.

Costo (miles de \$) 6.847.351

Ejecución (miles de \$) 188.640

FUENTES DE FINANCIACION (MILES DE \$)

	SGP:	Propios:	Dest Específica:	Rec de Crédito:	Otras Fuentes:
APROPIADO	50.000	6.797.351	0	0	0
EJECUCION	46.977	141.663	0	0	0
Eficiencia (%)	93,95%	2,08%	0,00%	0,00%	0,00%

AVANCES

Eficiencia (%)	Eficacia (%)	Efectividad (%)
2,75%	50,00%	47,77%

Meta	Planeado	Pond.	Logro	Recur. Asignados	Recur. Ejecutados
comprar predios para la protección del recurso hídrico y la financiación de los esquemas de pago por servicios ambientales (artículo 111 Ley 99 de 1993)	100,00%	20,00%	0,00%	6.188.111	0
Implementación de 1 vivero municipal	1,00	30,00%	0,00	27.000	0
Implementar sistemas de reconversión para la protección de suelos	1,00	50,00%	1,00	632.240	188.640

Observaciones:

- Actualmente se tienen 3 predios en resolución de pago
- Se está ajustando los diseños del vivero



MUNICIPIO DE PEREIRA
SEGUIMIENTO AL PLAN DE DESARROLLO
III TRIMESTRE DE 2019
AVANCES, FUENTES DE FINANCIACION Y METAS

SECRETARIA DE PLANEACION
- 6 -
Valores en Miles
Página 132 de 183

SECRETARIA DE PLANEACION

Línea: 4 HABITAT, AMBIENTE Y TERRITORIO
Programa: 4.20 ECOSISTEMAS PARA LA VIDA
Sub Programa: 4.20.49 CONSERVACION DE ECOSISTEMAS
Proyecto: 2018660010002 Actualización, revisión e implementación del Plan de Ordenamiento Territorial del Municipio de Pereira.

Costo (miles de \$) 5.000
Ejecución (miles de \$) 0

FUENTES DE FINANCIACION (MILES DE \$)					
	SGP:	Propios:	Dest Específica:	Rec de Crédito:	Otras Fuentes:
APROPIADO	0	5.000	0	0	0
EJECUCION	0	0	0	0	0
Eficiencia (%)	0,00%	0,00%	0,00%	0,00%	0,00%

AVANCES		
Eficiencia (%)	Eficacia (%)	Efectividad (%)
0,00%	75,00%	70,00%

Meta	Planeado	Pond.	Logro	Recur. Asignados	Recur. Ejecutados
Adelantar las gestiones con la autoridad ambiental conducentes a la formulación en conjunto del Acuerdo de manejo de la cuenca alta del rio Otún tomando como insumo fundamental el Plan de Ordenamiento de la Cuenca del Rio Otún (POMCA OTÚN)	100,00%	100,00%	75,00%	5.000	0

Observaciones:
Se esta trabajando en conjunto con la CARDER en el diagnostico y formulación de este instrumento de planificación



MUNICIPIO DE PEREIRA
SEGUIMIENTO AL PLAN DE DESARROLLO
III TRIMESTRE DE 2019
AVANCES, FUENTES DE FINANCIACION Y METAS

SECRETARIA DE PLANEACION

- 6 -

Valores en Miles

Página 133 de 183

AGUAS Y AGUAS

Línea: 4 HABITAT, AMBIENTE Y TERRITORIO

Programa: 4.21 SERVICIOS PUBLICOS EFICIENTES

Sub Programa: 4.21.50 AGUA PARA TODOS

Proyecto: 2017660010048 MEJORAMIENTO DE LA PRESTACIÓN DEL SERVICIO DE AGUA POTABLE EN LA CIUDAD DE PEREIRA

Costo (miles de \$) 10.429.951

Ejecución (miles de \$) 9.420.464

FUENTES DE FINANCIACION (MILES DE \$)					
	SGP:	Propios:	Dest Específica:	Rec de Crédito:	Otras Fuentes:
APROPIADO	0	0	0	0	10.429.951
EJECUCION	0	0	0	0	9.420.464
Eficiencia (%)	0,00%	0,00%	0,00%	0,00%	90,32%

AVANCES		
Eficiencia (%)	Eficacia (%)	Efectividad (%)
90,32%	88,10%	118,36%

Meta	Planeado	Pond.	Logro	Recur. Asignados	Recur. Ejecutados
Implementar plan de seguridad hídrica: Actualización balance hídrico, Plan de aseguramiento de la oferta hídrica, Investigación limnológica, Caracterización y demandas para interconexion Ac. y Densificación red hidroclimatológica.	100,00%	9,00%	100,00%	919.861	919.861
Ejecutar obras de optimización en el sistema de captación y aducción: Obras optimización sistema de admisión agua cruda, Obras estabilización talud Carbonero F1, Servidumbres y Optimización presas disipadoras Q. La Bella.	1,00	28,00%	1,00	2.401.042	2.401.042
Optimizar infraestructura de potabilización: Sedimentador 2 planta Pisamo, Sistema potabilización Puerto Caldas, Adquisición de equipo de control y optimización de la dosificación de coagulantes, Pruebas de cloro residual, Suministro de equipo de oxidación avanzada y cuarto móvil, Clausura tanques sedimentación y floculación Planta Aurora, Adquisición de equipos para optimizar la macromedición de caudal en las plantas.	2,00	16,00%	2,00	2.229.453	1.929.199
Optimizar operación de tanques almacenamiento: Optimización tanque Calicanto 2, Optimización y reforzamiento estructural de la infraestructura de tanques, Automatización Tanques Matecaña Naranjito, Consota, Calicanto I y II, La Paz, Remanso y Otún y Suministro de macromedidores y válvula reguladora de caudal actuada.	100,00%	17,00%	30,00%	1.681.670	1.484.328
Ejecutar obras de optimización de redes de acueducto en diferentes sectores de la ciudad.	3.178,00	30,00%	3.178,00	3.197.925	2.686.034

Observaciones:

Ninguna



MUNICIPIO DE PEREIRA
SEGUIMIENTO AL PLAN DE DESARROLLO
III TRIMESTRE DE 2019
AVANCES, FUENTES DE FINANCIACION Y METAS

SECRETARIA DE PLANEACION
- 6 -
Valores en Miles
Página 134 de 183

SECRETARIA DE PLANEACION

Línea: 4 HABITAT, AMBIENTE Y TERRITORIO
Programa: 4.21 SERVICIOS PUBLICOS EFICIENTES
Sub Programa: 4.21.50 AGUA PARA TODOS
Proyecto: 2017660010067 Asesoría para la coordinación de la gestión ambiental y servicios publicos en el Municipio de pereira.

Costo (miles de \$)	74.000
Ejecución (miles de \$)	74.000

FUENTES DE FINANCIACION (MILES DE \$)					
	SGP:	Propios:	Dest Específica:	Rec de Crédito:	Otras Fuentes:
APROPIADO	0	74.000	0	0	0
EJECUCION	0	74.000	0	0	0
Eficiencia (%)	0,00%	100,00%	0,00%	0,00%	0,00%

AVANCES		
Eficiencia (%)	Eficacia (%)	Efectividad (%)
100,00%	92,50%	126,33%

Meta	Planeado	Pond.	Logro	Recur. Asignados	Recur. Ejecutados
Asesorar a las Empresas Prestadoras de Servicios Públicos en lo referente a la aplicación de subsidios y contribuciones de los servicios de acueducto, alcantarillado y aseo y funcionamiento del Fondo de Solidaridad y Redistribucion de Ingresos y el mínimo vital	100,00%	70,00%	100,00%	40.000	40.000
Sistematizar la información disponible en el Fondo de Solidaridad y Redistribución de Ingresos para rendirla en los formatos establecidos por el Sistema Único de Información (SUI) de la Superintendencia de Servicios Públicos Domiciliarios	100,00%	30,00%	75,00%	34.000	34.000

Observaciones:
Ninguna



MUNICIPIO DE PEREIRA
SEGUIMIENTO AL PLAN DE DESARROLLO
III TRIMESTRE DE 2019
AVANCES, FUENTES DE FINANCIACION Y METAS

SECRETARIA DE PLANEACION
- 6 -
Valores en Miles
Página 135 de 183

SECRETARIA DE PLANEACION

Línea: 4 HABITAT, AMBIENTE Y TERRITORIO
Programa: 4.21 SERVICIOS PUBLICOS EFICIENTES
Sub Programa: 4.21.50 AGUA PARA TODOS
Proyecto: 2017660010072 Subsidio a los servicios de acueducto, alcantarillado y aseo a los usuarios de los estratos 1,2 y 3 en el Municipio de Pereira

Costo (miles de \$)	6.508.726
Ejecución (miles de \$)	4.119.991

FUENTES DE FINANCIACION (MILES DE \$)					
	SGP:	Propios:	Dest Específica:	Rec de Crédito:	Otras Fuentes:
APROPIADO	4.067.544	2.400.000	41.182	0	0
EJECUCION	2.099.388	2.020.603	0	0	0
Eficiencia (%)	51,61%	84,19%	0,00%	0,00%	0,00%

AVANCES		
Eficiencia (%)	Eficacia (%)	Efectividad (%)
63,30%	75,00%	95,32%

Meta	Planeado	Pond.	Logro	Recur. Asignados	Recur. Ejecutados
Transferir a las empresas deficitarias con suscriptores de estratos beneficiados el 100% de los subsidios para los servicios de acueducto y alcantarillado en las zonas urbana y rural del municipio de Pereira.	100,00%	60,00%	75,00%	4.108.726	2.099.388
Transferir los recursos solicitados por las empresas prestadoras de los servicios de acueducto y alcantarillado en la zona urbana y rural que hayan sido otorgados a los suscriptores de estratos 1 y 2 que cumplan las condiciones para acceder al beneficio del mínimo vital	100,00%	40,00%	75,00%	2.400.000	2.020.603

Observaciones:
La coincidencia de estratos y la falta de que las empresas pasen la respectiva cuenta de cobro genera bajo el indicador de eficacia.



MUNICIPIO DE PEREIRA
SEGUIMIENTO AL PLAN DE DESARROLLO
III TRIMESTRE DE 2019
AVANCES, FUENTES DE FINANCIACION Y METAS

SECRETARIA DE PLANEACION
- 6 -
Valores en Miles
Página 136 de 183

SECRETARIA DE DESARROLLO RURAL Y GESTION AMBIENTAL

Línea: 4 HABITAT, AMBIENTE Y TERRITORIO
Programa: 4.21 SERVICIOS PUBLICOS EFICIENTES
Sub Programa: 4.21.50 AGUA PARA TODOS
Proyecto: 2017660010096 Mejoramiento de la Gestión Ambiental de la zona rural de Pereira.

Costo (miles de \$)	1.003.698
Ejecución (miles de \$)	396.462

FUENTES DE FINANCIACION (MILES DE \$)					
	SGP:	Propios:	Dest Específica:	Rec de Crédito:	Otras Fuentes:
APROPIADO	753.698	250.000	0	0	0
EJECUCION	170.000	226.462	0	0	0
Eficiencia (%)	22,56%	90,58%	0,00%	0,00%	0,00%

AVANCES		
Eficiencia (%)	Eficacia (%)	Efectividad (%)
39,50%	75,00%	85,80%

Meta	Planeado	Pond.	Logro	Recur. Asignados	Recur. Ejecutados
Orientar a las empresas operadoras del servicio publico de acueducto rural en cumplimiento de los parametros legales, técnicos y administrativos.	100,00%	100,00%	75,00%	903.698	296.462
optimizar 1 distrito de riego	1,00	0,00%	1,00	100.000	100.000

Observaciones:
Ninguna



MUNICIPIO DE PEREIRA
SEGUIMIENTO AL PLAN DE DESARROLLO
III TRIMESTRE DE 2019
AVANCES, FUENTES DE FINANCIACION Y METAS

SECRETARIA DE PLANEACION

- 6 -

Valores en Miles

Página 137 de 183

AGUAS Y AGUAS

Línea: 4 HABITAT, AMBIENTE Y TERRITORIO

Programa: 4.21 SERVICIOS PUBLICOS EFICIENTES

Sub Programa: 4.21.51 SANEAMIENTO HIDRICO Y AMBIENTAL

Proyecto: 2017660010069 MEJORAMIENTO DE LA CALIDAD AMBIENTAL DE LOS RIOS OTUN Y CONSOTA - SAVER PEREIRA

Costo (miles de \$) 26.960.383

Ejecución (miles de \$) 22.887.181

FUENTES DE FINANCIACION (MILES DE \$)					
	SGP:	Propios:	Dest Específica:	Rec de Crédito:	Otras Fuentes:
APROPIADO	0	0	0	0	26.960.383
EJECUCION	0	0	0	0	22.887.181
Eficiencia (%)	0,00%	0,00%	0,00%	0,00%	84,89%

AVANCES		
Eficiencia (%)	Eficacia (%)	Efectividad (%)
84,89%	76,56%	105,41%

Meta	Planeado	Pond.	Logro	Recur. Asignados	Recur. Ejecutados
Ejecutar obras de optimización de redes de alcantarillado en diferentes sectores de la ciudad.	2.308,00	66,00%	2.308,00	17.851.176	15.619.196
Optimizar interceptores en las vertientes otún y consotá emisario túnel consotá-otún.	750,00	23,00%	116,00	6.727.619	5.945.178
Construir conexiones y aliviaderos de interceptores en diferentes puntos de las vertientes otún y consotá.	6,00	5,00%	3,00	514.241	509.460
Realizar estudios detallados de la planta de tratamiento de aguas residuales y adquisición de predio planta.	100,00%	6,00%	75,00%	1.867.347	813.347

Observaciones:

Ninguna



MUNICIPIO DE PEREIRA
SEGUIMIENTO AL PLAN DE DESARROLLO
III TRIMESTRE DE 2019
AVANCES, FUENTES DE FINANCIACION Y METAS

SECRETARIA DE PLANEACION
- 6 -
Valores en Miles
Página 138 de 183

SECRETARIA DE INFRAESTRUCTURA

Línea: 4 HABITAT, AMBIENTE Y TERRITORIO
Programa: 4.21 SERVICIOS PUBLICOS EFICIENTES
Sub Programa: 4.21.51 SANEAMIENTO HIDRICO Y AMBIENTAL
Proyecto: 2017660010090 "Mantenimiento y adecuación de la escombrera del Municipio de pereira"

Costo (miles de \$)	100.000
Ejecución (miles de \$)	90.096

FUENTES DE FINANCIACION (MILES DE \$)					
	SGP:	Propios:	Dest Específica:	Rec de Crédito:	Otras Fuentes:
APROPIADO	0	100.000	0	0	0
EJECUCION	0	90.096	0	0	0
Eficiencia (%)	0,00%	90,10%	0,00%	0,00%	0,00%

AVANCES		
Eficiencia (%)	Eficacia (%)	Efectividad (%)
90,10%	50,00%	82,71%

Meta	Planeado	Pond.	Logro	Recur. Asignados	Recur. Ejecutados
MANTENER, ADECUAR Y OPERAR LA ESCOMBRERA MUNICIPAL	100,00%	100,00%	50,00%	100.000	90.096

Observaciones:
EJECUCION DE OBRAS DE ADECUACION DE LA ESCOMBRERA



MUNICIPIO DE PEREIRA
SEGUIMIENTO AL PLAN DE DESARROLLO
III TRIMESTRE DE 2019
AVANCES, FUENTES DE FINANCIACION Y METAS

SECRETARIA DE PLANEACION
- 6 -
Valores en Miles
Página 139 de 183

SECRETARIA DE DESARROLLO RURAL Y GESTION AMBIENTAL

Línea: 4 HABITAT, AMBIENTE Y TERRITORIO
Programa: 4.21 SERVICIOS PUBLICOS EFICIENTES
Sub Programa: 4.21.51 SANEAMIENTO HIDRICO Y AMBIENTAL
Proyecto: 2017660010095 Mejoramiento del Saneamiento básico a través de la construcción, optimización y apoyo a los Acueductos Rurales en el Municipio de Pereira,

Costo (miles de \$)	4.136.391
Ejecución (miles de \$)	1.377.562

FUENTES DE FINANCIACION (MILES DE \$)					
	SGP:	Propios:	Dest Específica:	Rec de Crédito:	Otras Fuentes:
APROPIADO	3.836.391	300.000	0	0	0
EJECUCION	1.169.422	208.140	0	0	0
Eficiencia (%)	30,48%	69,38%	0,00%	0,00%	0,00%

AVANCES		
Eficiencia (%)	Eficacia (%)	Efectividad (%)
33,30%	77,50%	85,65%

Meta	Planeado	Pond.	Logro	Recur. Asignados	Recur. Ejecutados
Realizar saneamiento hídrico a 105 predios en la zona rural dispersa	105,00	20,00%	0,00	1.606.821	0
Realizar saneamiento hídrico en 2 centros poblados.	2,00	70,00%	2,00	2.129.570	1.074.270
Realizar asistencia técnica para el mantenimiento, operación de sistemas de tratamiento	100,00%	10,00%	75,00%	400.000	303.292

Observaciones:

Se encuentra en trámite la adjudicación de la licitación pública para la instalación de sistemas de tratamiento
Revisión jurídica para la construcción de redes de alcantarillado en el sector los Flores del Centro Poblado La Florida, está en proceso de adjudicación de la licitación



MUNICIPIO DE PEREIRA
SEGUIMIENTO AL PLAN DE DESARROLLO
III TRIMESTRE DE 2019
AVANCES, FUENTES DE FINANCIACION Y METAS

SECRETARIA DE PLANEACION
- 6 -
Valores en Miles
Página 140 de 183

SECRETARIA DE DESARROLLO RURAL Y GESTION AMBIENTAL

Línea: 4 HABITAT, AMBIENTE Y TERRITORIO
Programa: 4.21 SERVICIOS PUBLICOS EFICIENTES
Sub Programa: 4.21.51 SANEAMIENTO HIDRICO Y AMBIENTAL
Proyecto: 2017660010096 Mejoramiento de la Gestión Ambiental de la zona rural de Pereira.

Costo (miles de \$)	90.000
Ejecución (miles de \$)	89.079

FUENTES DE FINANCIACION (MILES DE \$)					
	SGP:	Propios:	Dest Específica:	Rec de Crédito:	Otras Fuentes:
APROPIADO	90.000	0	0	0	0
EJECUCION	89.079	0	0	0	0
Eficiencia (%)	98,98%	0,00%	0,00%	0,00%	0,00%

AVANCES		
Eficiencia (%)	Eficacia (%)	Efectividad (%)
98,98%	75,00%	109,59%

Meta	Planeado	Pond.	Logro	Recur. Asignados	Recur. Ejecutados
Mejorar un sistema de tratamiento de aguas residuales en un Centro Poblado.	100,00%	100,00%	75,00%	90.000	89.079

Observaciones:
Ninguna



MUNICIPIO DE PEREIRA
SEGUIMIENTO AL PLAN DE DESARROLLO
III TRIMESTRE DE 2019
AVANCES, FUENTES DE FINANCIACION Y METAS

SECRETARIA DE PLANEACION
- 6 -
Valores en Miles
Página 141 de 183

SECRETARIA DE PLANEACION

Línea: 4 HABITAT, AMBIENTE Y TERRITORIO
Programa: 4.21 SERVICIOS PUBLICOS EFICIENTES
Sub Programa: 4.21.52 SERVICIO PUBLICO DE ASEO
Proyecto: 2017660010067 Asesoría para la coordinación de la gestión ambiental y servicios publicos en el Municipio de pereira.

Costo (miles de \$)	85.000
Ejecución (miles de \$)	85.000

FUENTES DE FINANCIACION (MILES DE \$)					
	SGP:	Propios:	Dest Específica:	Rec de Crédito:	Otras Fuentes:
APROPIADO	0	85.000	0	0	0
EJECUCION	0	85.000	0	0	0
Eficiencia (%)	0,00%	100,00%	0,00%	0,00%	0,00%

AVANCES		
Eficiencia (%)	Eficacia (%)	Efectividad (%)
100,00%	75,00%	110,00%

Meta	Planeado	Pond.	Logro	Recur. Asignados	Recur. Ejecutados
Realizar seguimiento y ajuste a las metas establecidas en el Plan de Gestión Integral de Residuos Sólidos y gestionar el cumplimiento de las metas asignadas a la Secretaria de Planeación	100,00%	100,00%	75,00%	85.000	85.000

Observaciones:
Ninguna



MUNICIPIO DE PEREIRA
SEGUIMIENTO AL PLAN DE DESARROLLO
III TRIMESTRE DE 2019
AVANCES, FUENTES DE FINANCIACION Y METAS

SECRETARIA DE PLANEACION
- 6 -
Valores en Miles
Página 142 de 183

SECRETARIA DE PLANEACION

Línea: 4 HABITAT, AMBIENTE Y TERRITORIO
Programa: 4.21 SERVICIOS PUBLICOS EFICIENTES
Sub Programa: 4.21.52 SERVICIO PUBLICO DE ASEO
Proyecto: 2017660010072 Subsidio a los servicios de acueducto, alcantarillado y aseo a los usuarios de los estratos 1,2 y 3 en el Municipio de Pereira

Costo (miles de \$)	1.977.552
Ejecución (miles de \$)	1.956.425

FUENTES DE FINANCIACION (MILES DE \$)					
	SGP:	Propios:	Dest Específica:	Rec de Crédito:	Otras Fuentes:
APROPIADO	1.976.464	0	1.087	0	0
EJECUCION	1.956.425	0	0	0	0
Eficiencia (%)	98,99%	0,00%	0,00%	0,00%	0,00%

AVANCES		
Eficiencia (%)	Eficacia (%)	Efectividad (%)
98,93%	75,00%	109,57%

Meta	Planeado	Pond.	Logro	Recur. Asignados	Recur. Ejecutados
Transferir a las empresas deficitarias con suscriptores de estratos beneficiados el 100% de los subsidios para el servicio de aseo en las zonas urbana y rural del municipio de Pereira.	100,00%	100,00%	75,00%	1.977.552	1.956.425

Observaciones:

Los convenios de transferencia de recursos, por razones administrativas se legalizaran durante el segundo del trimestre del año.



MUNICIPIO DE PEREIRA
SEGUIMIENTO AL PLAN DE DESARROLLO
III TRIMESTRE DE 2019
AVANCES, FUENTES DE FINANCIACION Y METAS

SECRETARIA DE PLANEACION
- 6 -
Valores en Miles
Página 143 de 183

EMPRESA DE ASEO DE PEREIRA

Línea: 4 HABITAT, AMBIENTE Y TERRITORIO
Programa: 4.21 SERVICIOS PUBLICOS EFICIENTES
Sub Programa: 4.21.52 SERVICIO PUBLICO DE ASEO
Proyecto: 2017660010102 Apoyo de Actividades para la Gestión Integral de Residuos en el Municipio de Pereira.

Costo (miles de \$)	166.876
Ejecución (miles de \$)	132.965

FUENTES DE FINANCIACION (MILES DE \$)					
	SGP:	Propios:	Dest Específica:	Rec de Crédito:	Otras Fuentes:
APROPIADO	0	0	0	0	166.876
EJECUCION	0	0	0	0	132.965
Eficiencia (%)	0,00%	0,00%	0,00%	0,00%	79,68%

AVANCES		
Eficiencia (%)	Eficacia (%)	Efectividad (%)
79,68%	75,00%	101,87%

Meta	Planeado	Pond.	Logro	Recur. Asignados	Recur. Ejecutados
Clausura y posclausura del relleno sanitario La Glorita.	100,00%	100,00%	75,00%	166.876	132.965

Observaciones:
Ninguna



MUNICIPIO DE PEREIRA
SEGUIMIENTO AL PLAN DE DESARROLLO
III TRIMESTRE DE 2019
AVANCES, FUENTES DE FINANCIACION Y METAS

SECRETARIA DE PLANEACION

- 6 -

Valores en Miles

Página 144 de 183

EMPRESA DE ASEO DE PEREIRA

Línea: 4 HABITAT, AMBIENTE Y TERRITORIO

Programa: 4.21 SERVICIOS PUBLICOS EFICIENTES

Sub Programa: 4.21.52 SERVICIO PUBLICO DE ASEO

Proyecto: 2017660010104 Fortalecimiento Integral de la Empresa de Aseo de Pereira y Empresa de Servicios Públicos del Municipio de Pereira

Costo (miles de \$) 396.405

Ejecución (miles de \$) 311.814

FUENTES DE FINANCIACION (MILES DE \$)					
	SGP:	Propios:	Dest Específica:	Rec de Crédito:	Otras Fuentes:
APROPIADO	0	0	0	0	396.405
EJECUCION	0	0	0	0	311.814
Eficiencia (%)	0,00%	0,00%	0,00%	0,00%	78,66%

AVANCES		
Eficiencia (%)	Eficacia (%)	Efectividad (%)
78,66%	75,00%	101,46%

Meta	Planeado	Pond.	Logro	Recur. Asignados	Recur. Ejecutados
Fortalecimiento, mejoramiento y posicionamiento institucional.	100,00%	50,00%	75,00%	231.805	147.688
Desarrollo físico, logístico y de los sistemas de información.	100,00%	50,00%	75,00%	164.600	164.125

Observaciones:

Ninguna



MUNICIPIO DE PEREIRA
SEGUIMIENTO AL PLAN DE DESARROLLO
III TRIMESTRE DE 2019
AVANCES, FUENTES DE FINANCIACION Y METAS

SECRETARIA DE PLANEACION
- 6 -
Valores en Miles
Página 145 de 183

SECRETARIA DE INFRAESTRUCTURA

Línea: 4 HABITAT, AMBIENTE Y TERRITORIO
Programa: 4.21 SERVICIOS PUBLICOS EFICIENTES
Sub Programa: 4.21.53 ALUMBRADO PUBLICO
Proyecto: 2017660010077 Mejoramiento de la eficiencia del sistema de alumbrado público en el municipio de Pereira

Costo (miles de \$)	18.588.636
Ejecución (miles de \$)	12.935.530

FUENTES DE FINANCIACION (MILES DE \$)					
	SGP:	Propios:	Dest Específica:	Rec de Crédito:	Otras Fuentes:
APROPIADO	0	600.000	17.988.636	0	0
EJECUCION	0	390.837	12.544.693	0	0
Eficiencia (%)	0,00%	65,14%	69,74%	0,00%	0,00%

AVANCES		
Eficiencia (%)	Eficacia (%)	Efectividad (%)
69,59%	59,80%	83,65%

Meta	Planeado	Pond.	Logro	Recur. Asignados	Recur. Ejecutados
ADMINISTRAR, OPERAR, MANTENER Y SUMINISTRAR LA ENERGIA PARA SISTEMA DE ALUMBRADO PUBLICO DE PEREIRA	100,00%	85,00%	70,00%	17.088.636	12.435.530
INSTALAR LUMINARIAS DEL SISTEMA DE ALUMBRADO PUBLICO	2.500,00%	15,00%	50,00%	1.500.000	500.000

Observaciones:
La actividad se encuentra en proceso de selección de contratista para la instalación de luminarias.



MUNICIPIO DE PEREIRA
SEGUIMIENTO AL PLAN DE DESARROLLO
III TRIMESTRE DE 2019
AVANCES, FUENTES DE FINANCIACION Y METAS

SECRETARIA DE PLANEACION
- 6 -
Valores en Miles
Página 146 de 183

EMPRESA DE ASEO DE PEREIRA

Línea: 4 HABITAT, AMBIENTE Y TERRITORIO
Programa: 4.22 PEREIRA LINDA
Sub Programa: 4.22.54 PEREIRA MAS VERDE Y LIMPIA
Proyecto: 2017660010102 Apoyo de Actividades para la Gestión Integral de Residuos en el Municipio de Pereira.

Costo (miles de \$)	480.000
Ejecución (miles de \$)	447.414

FUENTES DE FINANCIACION (MILES DE \$)					
	SGP:	Propios:	Dest Específica:	Rec de Crédito:	Otras Fuentes:
APROPIADO	0	0	0	0	480.000
EJECUCION	0	0	0	0	447.414
Eficiencia (%)	0,00%	0,00%	0,00%	0,00%	93,21%

AVANCES		
Eficiencia (%)	Eficacia (%)	Efectividad (%)
93,21%	50,00%	83,95%

Meta	Planeado	Pond.	Logro	Recur. Asignados	Recur. Ejecutados
Difundir y fortalecer la cultura ambiental ciudadana.	100,00%	100,00%	50,00%	480.000	447.414

Observaciones:
Se celebros el contrato para cuatro campañas educativas , con un plazo de ejecucion de tres meses cada una, cuya fecha de finalizacion se espera que sea antes del quince de diciembre de la presente vigencia



MUNICIPIO DE PEREIRA
SEGUIMIENTO AL PLAN DE DESARROLLO
III TRIMESTRE DE 2019
AVANCES, FUENTES DE FINANCIACION Y METAS

SECRETARIA DE PLANEACION
- 6 -
Valores en Miles
Página 147 de 183

SECRETARIA DE DESARROLLO RURAL Y GESTION AMBIENTAL

Línea: 4 HABITAT, AMBIENTE Y TERRITORIO
Programa: 4.23 GESTION INTEGRAL DE RESIDUOS SOLIDOS
Sub Programa: 4.23.55 INCLUSION DE RECICLADORES
Proyecto: 2017660010096 Mejoramiento de la Gestión Ambiental de la zona rural de Pereira.

Costo (miles de \$)	100.000
Ejecución (miles de \$)	50.000

FUENTES DE FINANCIACION (MILES DE \$)					
	SGP:	Propios:	Dest Específica:	Rec de Crédito:	Otras Fuentes:
APROPIADO	0	100.000	0	0	0
EJECUCION	0	50.000	0	0	0
Eficiencia (%)	0,00%	50,00%	0,00%	0,00%	0,00%

AVANCES		
Eficiencia (%)	Eficacia (%)	Efectividad (%)
50,00%	75,00%	90,00%

Meta	Planeado	Pond.	Logro	Recur. Asignados	Recur. Ejecutados
Implementar un programa para la Inclusión de los Recicladores en el municipio de Pereira.	100,00%	100,00%	75,00%	100.000	50.000

Observaciones:
Se realizaron las gestiones y procesos de articulación para la definición y priorización de actividades de intervención para la vigencia



MUNICIPIO DE PEREIRA
SEGUIMIENTO AL PLAN DE DESARROLLO
III TRIMESTRE DE 2019
AVANCES, FUENTES DE FINANCIACION Y METAS

SECRETARIA DE PLANEACION
- 6 -
Valores en Miles
Página 148 de 183

SECRETARIA DE DESARROLLO RURAL Y GESTION AMBIENTAL

Línea: 4 HABITAT, AMBIENTE Y TERRITORIO
Programa: 4.23 GESTION INTEGRAL DE RESIDUOS SOLIDOS
Sub Programa: 4.23.57 CULTURA AMBIENTAL PARA EL MANEJO ADECUADO DE RESIDUOS SOLIDOS
Proyecto: 2017660010096 Mejoramiento de la Gestión Ambiental de la zona rural de Pereira.

Costo (miles de \$)	563.845
Ejecución (miles de \$)	277.013

FUENTES DE FINANCIACION (MILES DE \$)					
	SGP:	Propios:	Dest Específica:	Rec de Crédito:	Otras Fuentes:
APROPIADO	0	100.000	463.845	0	0
EJECUCION	0	98.046	178.967	0	0
Eficiencia (%)	0,00%	98,05%	38,58%	0,00%	0,00%

AVANCES		
Eficiencia (%)	Eficacia (%)	Efectividad (%)
49,13%	75,00%	89,65%

Meta	Planeado	Pond.	Logro	Recur. Asignados	Recur. Ejecutados
Ejecutar un programa de cultura ambiental para el manejo de residuos sólidos	1,00	100,00%	0,75	563.845	277.013

Observaciones:
Ninguna



MUNICIPIO DE PEREIRA
SEGUIMIENTO AL PLAN DE DESARROLLO
III TRIMESTRE DE 2019
AVANCES, FUENTES DE FINANCIACION Y METAS

SECRETARIA DE PLANEACION
- 6 -
Valores en Miles
Página 149 de 183

EMPRESA DE ASEO DE PEREIRA

Línea: 4 HABITAT, AMBIENTE Y TERRITORIO
Programa: 4.23 GESTION INTEGRAL DE RESIDUOS SOLIDOS
Sub Programa: 4.23.57 CULTURA AMBIENTAL PARA EL MANEJO ADECUADO DE RESIDUOS SOLIDOS
Proyecto: 2017660010100 Implementación de acciones "Basura Cero" para disminuir la contaminación ambiental en el Municipio de Pereira.

Costo (miles de \$)	755.182
Ejecución (miles de \$)	566.329

FUENTES DE FINANCIACION (MILES DE \$)					
	SGP:	Propios:	Dest Específica:	Rec de Crédito:	Otras Fuentes:
APROPIADO	0	0	0	0	755.182
EJECUCION	0	0	0	0	566.329
Eficiencia (%)	0,00%	0,00%	0,00%	0,00%	74,99%

AVANCES		
Eficiencia (%)	Eficacia (%)	Efectividad (%)
74,99%	75,00%	100,00%

Meta	Planeado	Pond.	Logro	Recur. Asignados	Recur. Ejecutados
Implementar acciones programa basura cero en el municipio de pereira	100,00%	100,00%	75,00%	755.182	566.329

Observaciones:
Ninguna



MUNICIPIO DE PEREIRA
SEGUIMIENTO AL PLAN DE DESARROLLO
III TRIMESTRE DE 2019
AVANCES, FUENTES DE FINANCIACION Y METAS

SECRETARIA DE PLANEACION

- 6 -

Valores en Miles

Página 150 de 183

ALCALDIA MUNICIPAL DE PEREIRA

Línea: 4 HABITAT, AMBIENTE Y TERRITORIO

Programa: 4.24 GESTION DEL RIESGO DE DESASTRES

Sub Programa: 4.24.58 CONOCIMIENTO DEL RIESGO

Proyecto: 2017660010007 Prevención para la Reducción de Factores Generadores de Riesgo y Atención Integral de Desastres en el Municipio de Pereira.

Costo (miles de \$) 1.723.682

Ejecución (miles de \$) 1.307.209

FUENTES DE FINANCIACION (MILES DE \$)

	SGP:	Propios:	Dest Específica:	Rec de Crédito:	Otras Fuentes:
APROPIADO	500.000	1.223.682	0	0	0
EJECUCION	488.597	818.612	0	0	0
Eficiencia (%)	97,72%	66,90%	0,00%	0,00%	0,00%

AVANCES

Eficiencia (%)	Eficacia (%)	Efectividad (%)
75,84%	85,00%	109,67%

Meta	Planeado	Pond.	Logro	Recur. Asignados	Recur. Ejecutados
Realizar 2 estudios de amenaza y riesgo según Priorización del POT Municipal	2,00	50,00%	2,00	930.000	725.803
Incorporar en el POT 2 estudios para mejorar el conocimiento del riesgo	2,00	10,00%	1,00	120.000	96.407
Apoyar 100% a la Dirección de gestión del riesgo en el desarrollo de sus funciones.	100,00%	30,00%	75,00%	573.682	390.000
Actualizar 100 % la información en el sistema de información geográfica de gestión de riesgo de desastres del municipio	100,00%	10,00%	75,00%	100.000	95.000

Observaciones:

Ninguna



MUNICIPIO DE PEREIRA
SEGUIMIENTO AL PLAN DE DESARROLLO
III TRIMESTRE DE 2019
AVANCES, FUENTES DE FINANCIACION Y METAS

SECRETARIA DE PLANEACION
- 6 -
Valores en Miles
Página 151 de 183

ALCALDIA MUNICIPAL DE PEREIRA

Línea: 4 HABITAT, AMBIENTE Y TERRITORIO
Programa: 4.24 GESTION DEL RIESGO DE DESASTRES
Sub Programa: 4.24.59 REDUCCION DEL RIESGO
Proyecto: 2017660010007 Prevención para la Reducción de Factores Generadores de Riesgo y Atención Integral de Desastres en el Municipio de Pereira.

Costo (miles de \$)	3.677.000
Ejecución (miles de \$)	3.032.336

FUENTES DE FINANCIACION (MILES DE \$)					
	SGP:	Propios:	Dest Específica:	Rec de Crédito:	Otras Fuentes:
APROPIADO	500.000	3.177.000	0	0	0
EJECUCION	351.466	2.680.871	0	0	0
Eficiencia (%)	70,29%	84,38%	0,00%	0,00%	0,00%

AVANCES		
Eficiencia (%)	Eficacia (%)	Efectividad (%)
82,47%	75,00%	102,99%

Meta	Planeado	Pond.	Logro	Recur. Asignados	Recur. Ejecutados
Realizar seguimiento al 1% de los predios localizados en zonas de alto riesgo no mitigable y de alto riesgo mitigable de la ciudad	1,00	50,00%	0,75	1.800.000	1.500.000
Realizar seguimiento al programa de manejo integral áreas liberadas por procesos de reubicación de viviendas en zonas de riesgo alto no mitigable en operación	100,00%	50,00%	75,00%	1.877.000	1.532.336

Observaciones:
Ninguna



MUNICIPIO DE PEREIRA
SEGUIMIENTO AL PLAN DE DESARROLLO
III TRIMESTRE DE 2019
AVANCES, FUENTES DE FINANCIACION Y METAS

SECRETARIA DE PLANEACION

- 6 -

Valores en Miles

Página 152 de 183

SECRETARIA DE INFRAESTRUCTURA

Línea: 4 HABITAT, AMBIENTE Y TERRITORIO

Programa: 4.24 GESTION DEL RIESGO DE DESASTRES

Sub Programa: 4.24.59 REDUCCION DEL RIESGO

Proyecto: 2017660010094 Construcción de obras de mitigación del riesgo en el Municipio de Pereira.

Costo (miles de \$) 890.000

Ejecución (miles de \$) 510.007

FUENTES DE FINANCIACION (MILES DE \$)						AVANCES		
	SGP:	Propios:	Dest Específica:	Rec de Crédito:	Otras Fuentes:	Eficiencia (%)	Eficacia (%)	Efectividad (%)
APROPIADO	0	890.000	0	0	0	57,30%	45,50%	65,39%
EJECUCION	0	510.007	0	0	0			
Eficiencia (%)	0,00%	57,30%	0,00%	0,00%	0,00%			

Meta	Planeado	Pond.	Logro	Recur. Asignados	Recur. Ejecutados
CONSTRUCCION DE OBRAS DE MITIGACION Y REDUCCION DEL RIESGO (CALLE 50, BRISAS DEL CONSOTA, EL CORTES, LA PLAYITA)	100,00%	70,00%	65,00%	550.000	510.007
CONSTRUCCION DE OBRAS DE MITIGACION DE RIESGO BARRIO ZEA Y GALAN	100,00%	30,00%	0,00%	340.000	0

Observaciones:

SE REALIZAN PROCESOS DE IDENTIFICACION, ESTUDIOS DE VULNERABILIDAD Y EJECUCION DE OBRAS DE MITIGACION DE RIESGOS, HAY OBRAS EN INICIO



MUNICIPIO DE PEREIRA
SEGUIMIENTO AL PLAN DE DESARROLLO
III TRIMESTRE DE 2019
AVANCES, FUENTES DE FINANCIACION Y METAS

SECRETARIA DE PLANEACION

- 6 -

Valores en Miles

Página 153 de 183

ALCALDIA MUNICIPAL DE PEREIRA

Línea: 4 HABITAT, AMBIENTE Y TERRITORIO

Programa: 4.24 GESTION DEL RIESGO DE DESASTRES

Sub Programa: 4.24.60 MANEJO DE DESASTRES

Proyecto: 2017660010007 Prevención para la Reducción de Factores Generadores de Riesgo y Atención Integral de Desastres en el Municipio de Pereira.

Costo (miles de \$) 1.874.318

Ejecución (miles de \$) 1.564.727

FUENTES DE FINANCIACION (MILES DE \$)

	SGP:	Propios:	Dest Específica:	Rec de Crédito:	Otras Fuentes:
APROPIADO	200.000	1.674.318	0	0	0
EJECUCION	148.985	1.415.742	0	0	0
Eficiencia (%)	74,49%	84,56%	0,00%	0,00%	0,00%

AVANCES

Eficiencia (%)	Eficacia (%)	Efectividad (%)
83,48%	74,00%	102,46%

Meta	Planeado	Pond.	Logro	Recur. Asignados	Recur. Ejecutados
Realizar el equipamiento de una Sala de crisis para la respuesta a emergencias y desastres	1,00	20,00%	0,70	20.000	13.000
Emitir el 100% de los conceptos técnicos de seguridad para los usuarios que manifiesten interés de realizar eventos masivos en la Ciudad de Pereira.	100,00%	20,00%	75,00%	130.000	100.000
Brindar acompañamiento psicosocial 100% a las familias que lo requieran por la ocurrencia de desastres naturales y antrópicos.	100,00%	25,00%	75,00%	600.000	501.727
Brindar 100% atención a las familias afectadas por la ocurrencia de algún hecho natural y/o antropico en la zona urbana y rural de Municipio de Pereira	100,00%	35,00%	75,00%	1.124.318	950.000

Observaciones:



MUNICIPIO DE PEREIRA
SEGUIMIENTO AL PLAN DE DESARROLLO
III TRIMESTRE DE 2019
AVANCES, FUENTES DE FINANCIACION Y METAS

SECRETARIA DE PLANEACION

- 6 -

Valores en Miles

Página 154 de 183

ALCALDIA MUNICIPAL DE PEREIRA

Línea: 4 HABITAT, AMBIENTE Y TERRITORIO

Programa: 4.24 GESTION DEL RIESGO DE DESASTRES

Sub Programa: 4.24.60 MANEJO DE DESASTRES

Proyecto: 2017660010036 "Mejoramiento y fortalecimiento del Cuerpo Oficial de Bomberos del Municipio de Pereira.

Costo (miles de \$) 8.285.543

Ejecución (miles de \$) 3.965.590

FUENTES DE FINANCIACION (MILES DE \$)					
	SGP:	Propios:	Dest Específica:	Rec de Crédito:	Otras Fuentes:
APROPIADO	0	200.000	8.085.543	0	0
EJECUCION	0	174.186	3.791.404	0	0
Eficiencia (%)	0,00%	87,09%	46,89%	0,00%	0,00%

AVANCES		
Eficiencia (%)	Eficacia (%)	Efectividad (%)
47,86%	58,00%	73,28%

Meta	Planeado	Pond.	Logro	Recur. Asignados	Recur. Ejecutados
Prestar en un 100% el servicio publico de Gestión integral del riesgo contra incendio, los preparativos y atención de rescates en todas sus modalidades y la atención de incidentes con materiales peligrosos en el municipio de Pereira.	100,00%	25,00%	75,00%	2.644.985	2.164.985
Apoyar 100% a la U.A.E. Cuerpo Oficial de Bomberos de Pereira, en la realización de visitas técnicas a establecimientos públicos, campañas de prevención contra incendio, atención de emergencias y demás funciones para el cumplimiento de la misión.	100,00%	10,00%	75,00%	445.000	380.684
Gestionar en un 100% la construcción de la estación de bomberos del corregimiento de Puerto Caldas del municipio de Pereira.	100,00%	5,00%	85,00%	570.000	368.306
Gestionar en un 100% la construcción de la estación de bomberos de Villa Santana.	100,00%	5,00%	0,00%	2.086.500	0
Fortalecer al 100% el Parque Automotor y Equipos de la U.A.E. Cuerpo Oficial de Bomberos de Pereira, con combustible, mantenimiento de vehículos y equipos llantas y lubricantes, adquisición de vehículos especializados.	100,00%	20,00%	75,00%	987.500	812.000
Realizar un (1) mantenimiento locativo a la sede principal de la U.A.E. Cuerpo Oficial de Bomberos de Pereira.	1,00%	5,00%	0,50%	112.258	88.000
Dotar el 100% de las estaciones de la U.A.E. Cuerpo Oficial de Bomberos de Pereira, con menaje de cocina, electrodomésticos, etc.	100,00%	5,00%	30,00%	100.000	32.987
Adquirir en un 100% Equipo Especializado para los preparativos y atención de rescates en todas sus modalidades e incidentes con materiales peligrosos.	100,00%	5,00%	30,00%	993.800	81.225



MUNICIPIO DE PEREIRA
SEGUIMIENTO AL PLAN DE DESARROLLO
III TRIMESTRE DE 2019
AVANCES, FUENTES DE FINANCIACION Y METAS

SECRETARIA DE PLANEACION

- 6 -

Valores en Miles

Página 155 de 183

Dotar en un 100% a la U.A.E. Cuerpo Oficial de Bomberos de Pereira, con equipos de sistemas, tecnológicos, servicios técnicos especializados y software especializado para el manejo de información estadística real y actualizada en la atención de emergencias.	100,00%	5,00%	40,00%	197.500	37.402
Ejecutar en un 100% el plan de capacitaciones técnicas especializadas para el personal de Bomberos y participación en las movilizaciones de Grupos de Rescate.	100,00%	10,00%	50,00%	100.000	0
Capacitar y brindar apoyo logístico para la prevención, atención y mitigación del riesgo por potenciales incendios de cobertura vegetal en la Cuenca Alta del río Otún	100,00%	5,00%	0,00%	48.000	0

Observaciones:

META 4: La Secretaría de Infraestructura está realizando ajustes técnicos para la solicitud de la licencia de construcción de la Estación de Villa Santana.

META 5: Los vehículos (3 máquinas extintoras), ya están listos y serán recibidos en las instalaciones de Bomberos Pereira a mediados del mes de octubre de 2019. El contrato de mantenimiento y suministro de repuestos se está llevando a cabo satisfactoriamente.

META 6: El proceso de la red contra incendios se está llevando a cabo con la Secretaría Administrativa y el CDP se hizo desde el 21 de enero de 2019, respecto al mantenimiento de la instalación, ya se están recibiendo los materiales del contrato de ferretería.

META 7: El proceso de contratación con la Secretaria de Planeación Para la compra del menaje de cocina y dotación de las estaciones de Bomberos, la Unidad Administrativa Especial Cuerpo Oficial de Bomberos, actualmente está en proceso de corrección de observaciones para publicación pliego definitivo. Ya se firmó contrato para la compra de camarotes y el acta de inicio arranca a principios del mes de octubre y en noviembre estamos recibiendo estos muebles.

META 8: Ya se hizo acta de inicio para la adquisición de carpas y actualmente está en curso la entrega de las mismas para el mes de octubre de 2019 y el proceso de adquisición de elementos de protección y equipos con el CDP No. 4219 por valor de \$620.500.000.00 del 28 de junio, este proceso ya está en pliegos definitivos y el cierre es el 16 de octubre de 2019.

META 9: A la fecha ya se adquirió por parte de las TICS los portátiles, escaner, proyectores. Y está en trámite el proceso de adquisición del Software para la atención de emergencias y las licencias de office.

META 10: Ya está aprobado por jurídica el contrato de capacitaciones y en octubre se inician las capacitaciones.



MUNICIPIO DE PEREIRA
SEGUIMIENTO AL PLAN DE DESARROLLO
III TRIMESTRE DE 2019
AVANCES, FUENTES DE FINANCIACION Y METAS

SECRETARIA DE PLANEACION
- 6 -
Valores en Miles
Página 156 de 183

SECRETARIA DE PLANEACION

Línea: 4 HABITAT, AMBIENTE Y TERRITORIO
Programa: 4.25 GESTION PARA LA PLANEACION Y DESARROLLO FISICO TERRITORIAL
Sub Programa: 4.25.61 INFORMACIÓN PARA EL DESARROLLO TERRITORIAL
Proyecto: 2017660010097 Fortalecimiento del Sistema de Gestión de la Información para la Planeación del Municipio de Pereira.

Costo (miles de \$) 5.000
Ejecución (miles de \$) 0

FUENTES DE FINANCIACION (MILES DE \$)					
	SGP:	Propios:	Dest Específica:	Rec de Crédito:	Otras Fuentes:
<u>APROPIADO</u>	0	5.000	0	0	0
<u>EJECUCION</u>	0	0	0	0	0
<u>Eficiencia (%)</u>	0,00%	0,00%	0,00%	0,00%	0,00%

AVANCES		
Eficiencia (%)	Eficacia (%)	Efectividad (%)
0,00%	0,00%	0,00%

Meta	Planeado	Pond.	Logro	Recur. Asignados	Recur. Ejecutados
Adquisicion de software y equipos para el fortalecimiento del sistema de informacion Geografico de Pereira (SIGPER)	100,00%	100,00%	0,00%	5.000	0

Observaciones:
El software será comprado en el cuarto trimestre.



MUNICIPIO DE PEREIRA
SEGUIMIENTO AL PLAN DE DESARROLLO
III TRIMESTRE DE 2019
AVANCES, FUENTES DE FINANCIACION Y METAS

SECRETARIA DE PLANEACION
- 6 -
Valores en Miles
Página 157 de 183

SECRETARIA DE PLANEACION

Línea: 4 HABITAT, AMBIENTE Y TERRITORIO
Programa: 4.25 GESTION PARA LA PLANEACION Y DESARROLLO FISICO TERRITORIAL
Sub Programa: 4.25.61 INFORMACIÓN PARA EL DESARROLLO TERRITORIAL
Proyecto: 2018660010002 Actualización, revisión e implementación del Plan de Ordenamiento Territorial del Municipio de Pereira.

Costo (miles de \$)	156.000
Ejecución (miles de \$)	89.951

FUENTES DE FINANCIACION (MILES DE \$)					
	SGP:	Propios:	Dest Específica:	Rec de Crédito:	Otras Fuentes:
APROPIADO	0	156.000	0	0	0
EJECUCION	0	89.951	0	0	0
Eficiencia (%)	0,00%	57,66%	0,00%	0,00%	0,00%

AVANCES		
Eficiencia (%)	Eficacia (%)	Efectividad (%)
57,66%	75,00%	93,06%

Meta	Planeado	Pond.	Logro	Recur. Asignados	Recur. Ejecutados
Mantenimiento y actualización del sistema de información espacial y estadístico para la gestión territorial a través del portal Geografico del Municipio de Pereira	100,00%	100,00%	75,00%	156.000	89.951

Observaciones:
Los recursos para la actualizacion de la licencia del software de arcgis se ejecutaran en el cuarto trimestre



MUNICIPIO DE PEREIRA
SEGUIMIENTO AL PLAN DE DESARROLLO
III TRIMESTRE DE 2019
AVANCES, FUENTES DE FINANCIACION Y METAS

SECRETARIA DE PLANEACION

- 6 -

Valores en Miles

Página 158 de 183

SECRETARIA DE PLANEACION

Línea: 4 HABITAT, AMBIENTE Y TERRITORIO

Programa: 4.25 GESTION PARA LA PLANEACION Y DESARROLLO FISICO TERRITORIAL

Costo (miles de \$) 200.000

Sub Programa: 4.25.62 PLANIFICACIÓN PARA EL DESARROLLO TERRITORIAL

Ejecución (miles de \$) 199.852

Proyecto: 2017660010020 ACTUALIZACIÓN DE LA PLANEACIÓN ESTRATÉGICA CON ENFOQUE DE DESARROLLO TERRITORIAL MUNICIPIO DE PEREIRA

FUENTES DE FINANCIACION (MILES DE \$)						AVANCES		
	SGP:	Propios:	Dest Específica:	Rec de Crédito:	Otras Fuentes:	Eficiencia (%)	Eficacia (%)	Efectividad (%)
APROPIADO	0	200.000	0	0	0	99,93%	75,00%	109,97%
EJECUCION	0	199.852	0	0	0			
Eficiencia (%)	0,00%	99,93%	0,00%	0,00%	0,00%			

Meta	Planeado	Pond.	Logro	Recur. Asignados	Recur. Ejecutados
Indetificación y Formular proyectos Estratégicos en el Municipio de Pereira con enfoque de integración regional	100,00%	50,00%	75,00%	100.000	100.000
Desarrollo de la Mesa Técnica del Paisaje Cultural Cafetero	100,00%	10,00%	75,00%	20.000	20.000
Formulación del Plan de Acción del Paisaje Cultural Cafetero	100,00%	20,00%	75,00%	40.000	40.000
Realizar seguimiento a Plan de Prospectiva Pereira 2032	100,00%	20,00%	75,00%	40.000	39.852

Observaciones:

Ninguna



MUNICIPIO DE PEREIRA
SEGUIMIENTO AL PLAN DE DESARROLLO
III TRIMESTRE DE 2019
AVANCES, FUENTES DE FINANCIACION Y METAS

SECRETARIA DE PLANEACION

- 6 -

Valores en Miles

Página 159 de 183

SECRETARIA DE PLANEACION

Línea: 4 HABITAT, AMBIENTE Y TERRITORIO

Programa: 4.25 GESTION PARA LA PLANEACION Y DESARROLLO FISICO TERRITORIAL

Costo (miles de \$) 1.539.927

Sub Programa: 4.25.62 PLANIFICACIÓN PARA EL DESARROLLO TERRITORIAL

Ejecución (miles de \$) 428.149

Proyecto: 2018660010001 Mejoramiento de los instrumentos de planificación, financiación y gestión del suelo en el Municipio de Pereira.

FUENTES DE FINANCIACION (MILES DE \$)						AVANCES		
	SGP:	Propios:	Dest Específica:	Rec de Crédito:	Otras Fuentes:	Eficiencia (%)	Eficacia (%)	Efectividad (%)
APROPIADO	0	160.000	1.379.927	0	0	27,80%	58,35%	65,58%
EJECUCION	0	158.510	269.639	0	0			
Eficiencia (%)	0,00%	99,07%	19,54%	0,00%	0,00%			

Meta	Planeado	Pond.	Logro	Recur. Asignados	Recur. Ejecutados
Garantizar la revisión técnica y legal de la formulación o modificación de la totalidad de los Planes Parciales de iniciativa privada y/o pública que se radiquen en la Secretaría de Planeación.	100,00%	70,00%	75,00%	160.000	158.510
Realizar la inversión de los recursos provenientes de los instrumentos de gestión y financiación de conformidad con la normatividad vigente aplicable	100,00%	30,00%	19,50%	1.379.927	269.639

Observaciones:

Causa: los recursos de destinación específica no se han ejecutado desde hace varios años, lo que genera la acumulación de los mismos, Solución: estos recursos se van ejecutando en la medida que existan proyectos y diseños viabilizados que permitan su ejecución.



MUNICIPIO DE PEREIRA
SEGUIMIENTO AL PLAN DE DESARROLLO
III TRIMESTRE DE 2019
AVANCES, FUENTES DE FINANCIACION Y METAS

SECRETARIA DE PLANEACION

- 6 -

Valores en Miles

Página 160 de 183

SECRETARIA DE PLANEACION

Línea: 4 HABITAT, AMBIENTE Y TERRITORIO

Programa: 4.25 GESTION PARA LA PLANEACION Y DESARROLLO FISICO TERRITORIAL

Sub Programa: 4.25.62 PLANIFICACIÓN PARA EL DESARROLLO TERRITORIAL

Proyecto: 2018660010002 Actualización, revisión e implementación del Plan de Ordenamiento Territorial del Municipio de Pereira.

Costo (miles de \$) 965.000

Ejecución (miles de \$) 912.659

FUENTES DE FINANCIACION (MILES DE \$)					
	SGP:	Propios:	Dest Específica:	Rec de Crédito:	Otras Fuentes:
APROPIADO	0	965.000	0	0	0
EJECUCION	0	912.659	0	0	0
Eficiencia (%)	0,00%	94,58%	0,00%	0,00%	0,00%

AVANCES		
Eficiencia (%)	Eficacia (%)	Efectividad (%)
94,58%	75,00%	107,83%

Meta	Planeado	Pond.	Logro	Recur. Asignados	Recur. Ejecutados
Adelantar estudios para 1 instrumento de planificación territorial	100,00%	70,00%	75,00%	893.000	862.659
Implementar y ejecutar la metodología de seguimiento para la evaluación del Plan de ordenamiento territorial POT.	100,00%	30,00%	75,00%	72.000	50.000

Observaciones:

Ninguna



MUNICIPIO DE PEREIRA
SEGUIMIENTO AL PLAN DE DESARROLLO
III TRIMESTRE DE 2019
AVANCES, FUENTES DE FINANCIACION Y METAS

SECRETARIA DE PLANEACION

- 6 -

Valores en Miles

Página 161 de 183

SECRETARIA DE PLANEACION

Línea: 4 HABITAT, AMBIENTE Y TERRITORIO

Programa: 4.25 GESTION PARA LA PLANEACION Y DESARROLLO FISICO TERRITORIAL

Costo (miles de \$) 64.000

Sub Programa: 4.25.63 GESTIÓN DE PROYECTOS E INTERVENCIONES URBANÍSTICAS ESTRATÉGICAS E INTEGRALES Y CENTROS DE MANZANA

Ejecución (miles de \$) 49.163

Proyecto: 2018660010002 Actualización, revisión e implementación del Plan de Ordenamiento Territorial del Municipio de Pereira.

FUENTES DE FINANCIACION (MILES DE \$)					
	SGP:	Propios:	Dest Específica:	Rec de Crédito:	Otras Fuentes:
APROPIADO	0	64.000	0	0	0
EJECUCION	0	49.163	0	0	0
Eficiencia (%)	0,00%	76,82%	0,00%	0,00%	0,00%

AVANCES		
Eficiencia (%)	Eficacia (%)	Efectividad (%)
76,82%	50,00%	77,39%

Meta	Planeado	Pond.	Logro	Recur. Asignados	Recur. Ejecutados
Apoyar la gestion de areas de mejoramiento estrategico territorial	100,00%	100,00%	50,00%	64.000	49.163

Observaciones:

Ninguna



MUNICIPIO DE PEREIRA
SEGUIMIENTO AL PLAN DE DESARROLLO
III TRIMESTRE DE 2019
AVANCES, FUENTES DE FINANCIACION Y METAS

SECRETARIA DE PLANEACION
- 6 -
Valores en Miles
Página 162 de 183

MEGABUS

Línea: 5 GESTION INSTITUCIONAL
Programa: 5.26 GESTION INSTITUCIONAL PARA LA EXCELENCIA
Sub Programa: 5.26.64 SERVIDORES PUBLICOS CON BIENESTAR
Proyecto: 2017660010027 FORTALECIMIENTO DEL SISTEMA INTEGRADO DE TRANSPORTE MASIVO (SITM) MEGABUS EN EL AMCO PEREIRA

Costo (miles de \$)	2.056.317
Ejecución (miles de \$)	1.080.605

FUENTES DE FINANCIACION (MILES DE \$)					
	SGP:	Propios:	Dest Específica:	Rec de Crédito:	Otras Fuentes:
APROPIADO	0	0	0	0	2.056.317
EJECUCION	0	0	0	0	1.080.605
Eficiencia (%)	0,00%	0,00%	0,00%	0,00%	52,55%

AVANCES		
Eficiencia (%)	Eficacia (%)	Efectividad (%)
52,55%	75,00%	91,02%

Meta	Planeado	Pond.	Logro	Recur. Asignados	Recur. Ejecutados
Garantizar la óptima prestación del servicio de Transporte Masivo a los usuarios	100,00%	100,00%	75,00%	2.056.317	1.080.605

Observaciones:

-MEGABUS, es una Empresa Industrial y Comercial del Estado, del orden Metropolitano, donde Pereira es propietaria del 54.9%. Los recursos avanzaran en ejecución en el último trimestre.



MUNICIPIO DE PEREIRA
SEGUIMIENTO AL PLAN DE DESARROLLO
III TRIMESTRE DE 2019
AVANCES, FUENTES DE FINANCIACION Y METAS
INSTITUTO DE MOVILIDAD DE PEREIRA

SECRETARIA DE PLANEACION

- 6 -

Valores en Miles

Página 163 de 183

Línea: 5 GESTION INSTITUCIONAL

Programa: 5.26 GESTION INSTITUCIONAL PARA LA EXCELENCIA

Sub Programa: 5.26.64 SERVIDORES PUBLICOS CON BIENESTAR

Proyecto: 2017660010031 Mejoramiento Institucional del Instituto de Movilidad Pereira.

Costo (miles de \$) 1.028.193

Ejecución (miles de \$) 702.151

FUENTES DE FINANCIACION (MILES DE \$)					
	SGP:	Propios:	Dest Específica:	Rec de Crédito:	Otras Fuentes:
APROPIADO	0	0	0	0	1.028.193
EJECUCION	0	0	0	0	702.151
Eficiencia (%)	0,00%	0,00%	0,00%	0,00%	68,29%

AVANCES		
Eficiencia (%)	Eficacia (%)	Efectividad (%)
68,29%	71,76%	94,30%

Meta	Planeado	Pond.	Logro	Recur. Asignados	Recur. Ejecutados
Fortalecer con Talento Humano la Subdireccion de Sistemas de Informacion	100,00%	50,20%	75,00%	238.834	222.574
Realizar mantenimiento, arrendamiento y soporte de sistemas administrativo y financiero del IMP	100,00%	0,10%	75,00%	215.264	176.000
Realizar el mantenimiento, arrendamiento y soporte de los sistemas transversales del IMP	100,00%	14,30%	75,00%	208.944	134.132
Aquirir, actualizar licencias de los sistemas de informacion y seguridad	100,00%	6,30%	75,00%	76.000	1.800
Actualizacion y renovacion de equipos, impresoras y otros hardware	100,00%	12,60%	75,00%	82.000	28.463
Adquirir firmas digitales, huelleros perifericos entre otros dispositivos	100,00%	5,50%	0,00%	20.444	0
Fortalecer el programa de seguridad y salud en el trabajo y apoyo en el subproceso de Talento Humano	100,00%	6,90%	75,00%	86.258	86.258
Realizar 30 jornadas de capacitacion	30,00	4,10%	29,00	56.450	26.790
Realizar 20 actividades de Bienestar Social	20,00	0,00%	16,00	24.000	18.176
Fortalecer el programa de estímulos educativos para los funcionarios	100,00%	0,00%	75,00%	20.000	7.959

Observaciones:

Meta 6 se ejecutara en el cuarto trimestre



MUNICIPIO DE PEREIRA
SEGUIMIENTO AL PLAN DE DESARROLLO
III TRIMESTRE DE 2019
AVANCES, FUENTES DE FINANCIACION Y METAS

SECRETARIA DE PLANEACION
- 6 -
Valores en Miles
Página 164 de 183

SECRETARIA DE GESTION ADMINISTRATIVA

Línea: 5 GESTION INSTITUCIONAL
Programa: 5.26 GESTION INSTITUCIONAL PARA LA EXCELENCIA
Sub Programa: 5.26.64 SERVIDORES PUBLICOS CON BIENESTAR
Proyecto: 2017660010041 Administración del talento humano para el mejoramiento de la función pública del Municipio de Pereira.

Costo (miles de \$)	477.000
Ejecución (miles de \$)	474.415

FUENTES DE FINANCIACION (MILES DE \$)					
	SGP:	Propios:	Dest Específica:	Rec de Crédito:	Otras Fuentes:
APROPIADO	0	477.000	0	0	0
EJECUCION	0	474.415	0	0	0
Eficiencia (%)	0,00%	99,46%	0,00%	0,00%	0,00%

AVANCES		
Eficiencia (%)	Eficacia (%)	Efectividad (%)
99,46%	75,00%	109,78%

Meta	Planeado	Pond.	Logro	Recur. Asignados	Recur. Ejecutados
Ejecutar en un 100% el Plan Institucional de Capacitaciones para mejorar el desarrollo de las competencias laborales de los empleados públicos del Municipio de Pereira.	100,00%	40,00%	75,00%	190.800	188.215
Ejecutar en un 100% el Plan de Bienestar Laboral e Incentivos para los empleados públicos pertenecientes a la Administración Central.	100,00%	60,00%	75,00%	286.200	286.200

Observaciones:
Ninguna



MUNICIPIO DE PEREIRA
SEGUIMIENTO AL PLAN DE DESARROLLO
III TRIMESTRE DE 2019

AVANCES, FUENTES DE FINANCIACION Y METAS

SECRETARIA DE GESTION ADMINISTRATIVA

SECRETARIA DE PLANEACION

- 6 -

Valores en Miles

Página 165 de 183

Línea: 5 GESTION INSTITUCIONAL

Programa: 5.26 GESTION INSTITUCIONAL PARA LA EXCELENCIA

Sub Programa: 5.26.64 SERVIDORES PUBLICOS CON BIENESTAR

Proyecto: 2017660010042 Mejoramiento del Programa de Salud Ocupacional y Seguridad del Trabajo del Municipio de Pereira.

Costo (miles de \$) 398.000

Ejecución (miles de \$) 324.520

FUENTES DE FINANCIACION (MILES DE \$)						AVANCES		
	SGP:	Propios:	Dest Específica:	Rec de Crédito:	Otras Fuentes:	Eficiencia (%)	Eficacia (%)	Efectividad (%)
APROPIADO	0	398.000	0	0	0	81,54%	74,25%	101,92%
EJECUCION	0	324.520	0	0	0			
Eficiencia (%)	0,00%	81,54%	0,00%	0,00%	0,00%			

Meta	Planeado	Pond.	Logro	Recur. Asignados	Recur. Ejecutados
Apoyar en un 100% la gestión del programa de salud y seguridad en el trabajo (SG-SST) con elementos de protección personal, elementos ergonómicos y programas de PyP.	100,00%	81,00%	75,00%	322.380	280.000
Realizar en un 100% los procesos de capacitación a los funcionarios de la Administración Central en temas relacionados con el programa de salud y seguridad en el trabajo (SG-SST).	100,00%	4,00%	75,00%	15.920	10.001
Realizar seguimiento al 100% de los casos de ausentismo de funcionarios por incidentes y/o accidentes.	100,00%	15,00%	70,00%	59.700	34.519

Observaciones:

áPara el segundo semestre se realizará el seguimiento al ausentismo, en compañía del médico laboral y la ARL y la adquisición de elementos de protección personal y ergonómicos.



MUNICIPIO DE PEREIRA
SEGUIMIENTO AL PLAN DE DESARROLLO
III TRIMESTRE DE 2019
AVANCES, FUENTES DE FINANCIACION Y METAS

SECRETARIA DE PLANEACION
- 6 -
Valores en Miles
Página 166 de 183

SECRETARIA DE GESTION ADMINISTRATIVA

Línea: 5 GESTION INSTITUCIONAL
Programa: 5.26 GESTION INSTITUCIONAL PARA LA EXCELENCIA
Sub Programa: 5.26.64 SERVIDORES PUBLICOS CON BIENESTAR
Proyecto: 2017660010043 Administración, Fortalecimiento e Implementación de las Condiciones Laborales del Municipio de Pereira

Costo (miles de \$)	1.158.000
Ejecución (miles de \$)	1.098.789

FUENTES DE FINANCIACION (MILES DE \$)					
	SGP:	Propios:	Dest Específica:	Rec de Crédito:	Otras Fuentes:
APROPIADO	0	1.158.000	0	0	0
EJECUCION	0	1.098.789	0	0	0
Eficiencia (%)	0,00%	94,89%	0,00%	0,00%	0,00%

AVANCES		
Eficiencia (%)	Eficacia (%)	Efectividad (%)
94,89%	75,00%	107,95%

Meta	Planeado	Pond.	Logro	Recur. Asignados	Recur. Ejecutados
Apoyo a las diferentes dependencias de la Administración Municipal de Pereira en la prestación de servicios administrativos	100,00%	100,00%	75,00%	1.158.000	1.098.789

Observaciones:
Ninguna



MUNICIPIO DE PEREIRA
SEGUIMIENTO AL PLAN DE DESARROLLO
III TRIMESTRE DE 2019
AVANCES, FUENTES DE FINANCIACION Y METAS

SECRETARIA DE PLANEACION
- 6 -
Valores en Miles
Página 167 de 183

SECRETARIA DE GESTION ADMINISTRATIVA

Línea: 5 GESTION INSTITUCIONAL
Programa: 5.26 GESTION INSTITUCIONAL PARA LA EXCELENCIA
Sub Programa: 5.26.64 SERVIDORES PUBLICOS CON BIENESTAR
Proyecto: 2017660010044 Administración y Fortalecimiento del Fondo Territorial de Pensiones del Municipio de Pereira.

Costo (miles de \$)	280.000
Ejecución (miles de \$)	277.785

FUENTES DE FINANCIACION (MILES DE \$)					
	SGP:	Propios:	Dest Específica:	Rec de Crédito:	Otras Fuentes:
APROPIADO	0	280.000	0	0	0
EJECUCION	0	277.785	0	0	0
Eficiencia (%)	0,00%	99,21%	0,00%	0,00%	0,00%

AVANCES		
Eficiencia (%)	Eficacia (%)	Efectividad (%)
99,21%	74,25%	108,98%

Meta	Planeado	Pond.	Logro	Recur. Asignados	Recur. Ejecutados
Apoyar la gestión financiera y administrativa del Fondo Territorial de Pensiones	100,00%	77,00%	75,00%	215.600	215.600
Mantener actualizada la base de datos de los pensionados del Municipio de Pereira.	100,00%	20,00%	75,00%	56.000	56.000
Gestionar la creación del patrimonio autónomo para financiar las obligaciones pensionales	100,00%	3,00%	50,00%	8.400	6.185

Observaciones:
Ninguna



MUNICIPIO DE PEREIRA
SEGUIMIENTO AL PLAN DE DESARROLLO
III TRIMESTRE DE 2019
AVANCES, FUENTES DE FINANCIACION Y METAS

SECRETARIA DE PLANEACION

- 6 -

Valores en Miles

Página 168 de 183

AGUAS Y AGUAS

Línea: 5 GESTION INSTITUCIONAL

Programa: 5.26 GESTION INSTITUCIONAL PARA LA EXCELENCIA

Sub Programa: 5.26.64 SERVIDORES PUBLICOS CON BIENESTAR

Proyecto: 2017660010070 Mejoramiento organizacional e institucional de la EAAP en Pereira

Costo (miles de \$) 2.048.430

Ejecución (miles de \$) 1.152.360

FUENTES DE FINANCIACION (MILES DE \$)					
	SGP:	Propios:	Dest Específica:	Rec de Crédito:	Otras Fuentes:
APROPIADO	0	0	0	0	2.048.430
EJECUCION	0	0	0	0	1.152.360
Eficiencia (%)	0,00%	0,00%	0,00%	0,00%	56,26%

AVANCES		
Eficiencia (%)	Eficacia (%)	Efectividad (%)
56,26%	53,09%	72,05%

Meta	Planeado	Pond.	Logro	Recur. Asignados	Recur. Ejecutados
Asegurar la micromedición en sectores varios: Instalación de brazaletes para micromedidores, Telemetría, Compra de medidores ultrasónicos y Compra de equipos.	100,00	15,00%	75,00	263.271	220.214
Implementar otros mecanismos de servicio al cliente: Aguas más CERCA, Coaching servicio al cliente, Días del usuario y vocales de control, Encuentro multiusuarios, Adecuaciones locativas y Suministro de bebederos.	100,00%	14,00%	40,00%	349.303	184.217
Realizar estudios: Percepción del cliente, Actualización de la estratificación municipio y Catastro de usuarios.	100,00%	31,00%	24,00%	746.526	186.426
Ejecutar plan de comunicación y medios: Construcción de marca, Apertura de información, Relación con grupos de interés, Merchandising y Gobierno corporativo.	100,00%	40,00%	72,00%	689.330	561.502

Observaciones:

Metas 1 y 3: Presentan atrasos en la contratación, asimismo para efectos de subsanar los atrasos, se reprogramaron las actividades para agilizar la contratación.



MUNICIPIO DE PEREIRA
SEGUIMIENTO AL PLAN DE DESARROLLO
III TRIMESTRE DE 2019
AVANCES, FUENTES DE FINANCIACION Y METAS

SECRETARIA DE PLANEACION

- 6 -

Valores en Miles

Página 169 de 183

AGUAS Y AGUAS

Línea: 5 GESTION INSTITUCIONAL

Programa: 5.26 GESTION INSTITUCIONAL PARA LA EXCELENCIA

Sub Programa: 5.26.65 MODERNIZACION Y REORGANIZACION ADMINISTRATIVA

Proyecto: 2017660010070 Mejoramiento organizacional e institucional de la EAAP en Pereira

Costo (miles de \$) 2.437.915

Ejecución (miles de \$) 2.069.179

FUENTES DE FINANCIACION (MILES DE \$)					
	SGP:	Propios:	Dest Específica:	Rec de Crédito:	Otras Fuentes:
APROPIADO	0	0	0	0	2.437.915
EJECUCION	0	0	0	0	2.069.179
Eficiencia (%)	0,00%	0,00%	0,00%	0,00%	84,87%

AVANCES		
Eficiencia (%)	Eficacia (%)	Efectividad (%)
84,87%	67,67%	97,11%

Meta	Planeado	Pond.	Logro	Recur. Asignados	Recur. Ejecutados
Optimizar capacidad informática de la organización: Adquisición de equipos y licenciamiento software.	100,00%	43,00%	75,00%	961.000	883.192
Promover cultura de control interno y de autocontrol: Ejecutar plan integrado de auditorías, Auditoría externa para SSPD, Programa de prevención antifraude y antisoborno y Autocontrol.	100,00%	17,00%	70,00%	486.227	354.318
Consolidar Sistemas de Seguridad y Salud en el Trabajo, Gestión documental y Gestión de residuos sólidos.	100,00%	8,00%	60,00%	195.069	176.813
Promover la cultura organizacional: Gestionar clima laboral, cultura organizacional y desempeño.	100,00%	6,00%	52,00%	118.143	107.960
Modernizar infraestructura: Adecuaciones locativas y equipos.	100,00%	11,00%	40,00%	338.182	245.590
Sostener sistemas de gestión: Realizar auditoría de seguimiento, Realizar auditorías internas y Acreditaciones del laboratorio de control de calidad, Automatización de ensayos en laboratorio, Plan de comunicación, Capacitación indicadores e Innovación.	100,00%	4,00%	60,00%	134.879	99.491
Sostener el sistema de administración de riesgos: Impresión cartillas y sensibilización SAR , Realizar simulacros protocolos de emergencia y Realizar capacitación prinat-SCI	100,00%	4,00%	80,00%	62.100	59.500
Promover el desarrollo sostenible: Implementar prácticas de innovación social enfocado a rse.	100,00%	7,00%	80,00%	142.315	142.315

Observaciones:

la Meta 2 y 5 presentas atrasos en la contratación. Se tiene cronograma definido para terminacion de estas metas



MUNICIPIO DE PEREIRA
SEGUIMIENTO AL PLAN DE DESARROLLO
III TRIMESTRE DE 2019
AVANCES, FUENTES DE FINANCIACION Y METAS

SECRETARIA DE PLANEACION
- 6 -
Valores en Miles
Página 170 de 183

CONTROL INTERNO

Línea: 5 GESTION INSTITUCIONAL
Programa: 5.26 GESTION INSTITUCIONAL PARA LA EXCELENCIA
Sub Programa: 5.26.66 MEJORAMIENTO DE LA GESTION ADMINISTRATIVA
Proyecto: 2017660010001 Fortalecimiento de la oficina de Control Disciplinario Interno de la Alcaldía de Pereira

Costo (miles de \$)	270.000
Ejecución (miles de \$)	259.478

FUENTES DE FINANCIACION (MILES DE \$)					
	SGP:	Propios:	Dest Específica:	Rec de Crédito:	Otras Fuentes:
APROPIADO	0	270.000	0	0	0
EJECUCION	0	259.478	0	0	0
Eficiencia (%)	0,00%	96,10%	0,00%	0,00%	0,00%

AVANCES		
Eficiencia (%)	Eficacia (%)	Efectividad (%)
96,10%	75,00%	108,44%

Meta	Planeado	Pond.	Logro	Recur. Asignados	Recur. Ejecutados
Adecuado funcionamiento de la Oficina de Control Disciplinario Interno, en aras de garantizar que los procesos disciplinarios que adelanta la Dirección Administrativa cumplan las etapas procesales, evitando el vencimiento de los términos procesales	100,00%	100,00%	75,00%	270.000	259.478

Observaciones:
Ninguna



MUNICIPIO DE PEREIRA
SEGUIMIENTO AL PLAN DE DESARROLLO
III TRIMESTRE DE 2019
AVANCES, FUENTES DE FINANCIACION Y METAS

SECRETARIA DE PLANEACION

- 6 -

Valores en Miles

Página 171 de 183

CONTROL INTERNO

Línea: 5 GESTION INSTITUCIONAL

Programa: 5.26 GESTION INSTITUCIONAL PARA LA EXCELENCIA

Sub Programa: 5.26.66 MEJORAMIENTO DE LA GESTION ADMINISTRATIVA

Proyecto: 2017660010002 Mejoramiento del Sistema de Control Interno del Municipio de Pereira.

Costo (miles de \$) 458.000

Ejecución (miles de \$) 381.542

FUENTES DE FINANCIACION (MILES DE \$)					
	SGP:	Propios:	Dest Específica:	Rec de Crédito:	Otras Fuentes:
APROPIADO	0	458.000	0	0	0
EJECUCION	0	381.542	0	0	0
Eficiencia (%)	0,00%	83,31%	0,00%	0,00%	0,00%

AVANCES		
Eficiencia (%)	Eficacia (%)	Efectividad (%)
83,31%	73,33%	101,77%

Meta	Planeado	Pond.	Logro	Recur. Asignados	Recur. Ejecutados
CUMPLIMIENTO DEL 100% DE LOS INFORMES EXIGIDOS POR LEY ANUALMENTE	100,00%	25,00%	75,00%	130.000	128.502
REALIZAR EVALUACIONES Y SEGUIMIENTOS INDEPENDIENTES Y PERMANENTES AL SISTEMA DE CONTROL INTERNO A TRAVES DE AUDITORIAS INTERNAS AL SCI.	20,00	25,00%	17,00	130.000	126.030
REALIZAR EVALUACIONES Y SEGUIMIENTOS INDEPENDIENTES AL SOSTENIMIENTO DE LOS SISTEMAS DE GESTION DE LA ENTIDAD: MIPG, SCI Y SG-SST.	3,00	20,00%	2,00	95.000	90.960
REALIZAR SENSIBILIZACIONES PARA FOMENTAR LA CULTURA DEL AUTOCONTROL Y FORTALECER SCI.	1,00	10,00%	1,00	20.000	18.200
ADQUISICION DE EQUIPOS DE COMPUTO, APLICATIVO Y ELEMENTOS DE OFICINA.	1,00	10,00%	1,00	18.000	17.850
ADECUACIONES Y REPARACIONES LOCATIVAS	1,00	10,00%	0,00	65.000	0

Observaciones:

Para las adecuaciones y reparaciones locativas fue enviado CDP N°4731 del 23/07/2019 a la Direccion de Bienes Muebles y Recursos materiales para iniciar con el proceso contractual.



MUNICIPIO DE PEREIRA
SEGUIMIENTO AL PLAN DE DESARROLLO
III TRIMESTRE DE 2019
AVANCES, FUENTES DE FINANCIACION Y METAS
INSTITUTO DE MOVILIDAD DE PEREIRA

SECRETARIA DE PLANEACION

- 6 -

Valores en Miles

Página 172 de 183

Línea: 5 GESTION INSTITUCIONAL

Programa: 5.26 GESTION INSTITUCIONAL PARA LA EXCELENCIA

Sub Programa: 5.26.66 MEJORAMIENTO DE LA GESTION ADMINISTRATIVA

Proyecto: 2017660010031 Mejoramiento Institucional del Instituto de Movilidad Pereira.

Costo (miles de \$) 502.679

Ejecución (miles de \$) 442.560

FUENTES DE FINANCIACION (MILES DE \$)					
	SGP:	Propios:	Dest Específica:	Rec de Crédito:	Otras Fuentes:
APROPIADO	0	0	0	0	502.679
EJECUCION	0	0	0	0	442.560
Eficiencia (%)	0,00%	0,00%	0,00%	0,00%	88,04%

AVANCES		
Eficiencia (%)	Eficacia (%)	Efectividad (%)
88,04%	75,00%	105,22%

Meta	Planeado	Pond.	Logro	Recur. Asignados	Recur. Ejecutados
Fortalecer con talento humano el Sistema de Control Interno y MECI	100,00%	12,90%	75,00%	38.940	38.940
Implementar el 100% de MIPG Modelo Integrado de Planeacion y Gestión	100,00%	12,90%	75,00%	25.240	25.240
Fortalecer el subproceso de Planeacion	100,00%	72,30%	75,00%	38.940	38.940
Mejorar y fortalecer con TH los procesos del IMP	100,00%	0,90%	75,00%	262.164	209.320
Fortalecer y mejorar el proceso de Gestion Documental	100,00%	1,00%	75,00%	137.395	130.120

Observaciones:

Ninguna



MUNICIPIO DE PEREIRA
SEGUIMIENTO AL PLAN DE DESARROLLO
III TRIMESTRE DE 2019
AVANCES, FUENTES DE FINANCIACION Y METAS

SECRETARIA DE PLANEACION

- 6 -

Valores en Miles

Página 173 de 183

SECRETARIA JURIDICA

Línea: 5 GESTION INSTITUCIONAL

Programa: 5.26 GESTION INSTITUCIONAL PARA LA EXCELENCIA

Sub Programa: 5.26.66 MEJORAMIENTO DE LA GESTION ADMINISTRATIVA

Proyecto: 2017660010055 Fortalecimiento Tecnológico y Modernización Institucional de la Secretaría Jurídica del Municipio de Pereira.

Costo (miles de \$) 1.800.000

Ejecución (miles de \$) 1.556.274

FUENTES DE FINANCIACION (MILES DE \$)						AVANCES		
	SGP:	Propios:	Dest Específica:	Rec de Crédito:	Otras Fuentes:	Eficiencia (%)	Eficacia (%)	Efectividad (%)
APROPIADO	0	1.800.000	0	0	0	86,46%	75,00%	104,58%
EJECUCION	0	1.556.274	0	0	0			
Eficiencia (%)	0,00%	86,46%	0,00%	0,00%	0,00%			

Meta	Planeado	Pond.	Logro	Recur. Asignados	Recur. Ejecutados
Fortalecer la defensa jurídica del Municipio, a través del cumplimiento del 100% del protocolo y procedimiento de defensa	100,00%	30,00%	75,00%	540.000	515.560
Atender en un 100% la defensa Judicial y la Asesoría Legal del Municipio de Pereira Sector Central	100,00%	20,00%	75,00%	360.000	279.204
Elaborar la Memoria justificativa para unificar criterios relacionados con la elaboración de actos administrativos	100,00%	25,00%	75,00%	450.000	328.048
Asesorar, apoyar y revisar legalmente el 100% de la contratación al Municipio de Pereira Sector Central	100,00%	25,00%	75,00%	450.000	433.462

Observaciones:

Ninguna



MUNICIPIO DE PEREIRA
SEGUIMIENTO AL PLAN DE DESARROLLO
III TRIMESTRE DE 2019
AVANCES, FUENTES DE FINANCIACION Y METAS

SECRETARIA DE PLANEACION
- 6 -
Valores en Miles
Página 174 de 183

SECRETARIA DE GESTION ADMINISTRATIVA

Línea: 5 GESTION INSTITUCIONAL
Programa: 5.26 GESTION INSTITUCIONAL PARA LA EXCELENCIA
Sub Programa: 5.26.66 MEJORAMIENTO DE LA GESTION ADMINISTRATIVA
Proyecto: 2017660010064 Mantenimiento de los Sistemas Integrados de Gestión del Municipio de Pereira.

Costo (miles de \$)	80.000
Ejecución (miles de \$)	79.542

FUENTES DE FINANCIACION (MILES DE \$)					
	SGP:	Propios:	Dest Específica:	Rec de Crédito:	Otras Fuentes:
APROPIADO	0	80.000	0	0	0
EJECUCION	0	79.542	0	0	0
Eficiencia (%)	0,00%	99,43%	0,00%	0,00%	0,00%

AVANCES		
Eficiencia (%)	Eficacia (%)	Efectividad (%)
99,43%	78,17%	112,73%

Meta	Planeado	Pond.	Logro	Recur. Asignados	Recur. Ejecutados
Adoptar e implementar el Modelo Integrado de Planeación y Gestión (Institucionalidad e Implementación de Políticas de Gestión y Desempeño)	100,00%	52,50%	60,00%	42.000	42.000
Realizar 3 actividades de seguimiento al cumplimiento de los compromisos del Modelo Integrado de Planeacion y Gestión (autodiagnosticos-planes de Acción)	3,00	45,00%	3,00	36.000	35.542
Realizar 3 campañas de apropiación del plan anticorrupción, atención al ciudadano y MIPG	3,00	2,50%	2,00	2.000	2.000

Observaciones:
Ninguna



MUNICIPIO DE PEREIRA
SEGUIMIENTO AL PLAN DE DESARROLLO
III TRIMESTRE DE 2019
AVANCES, FUENTES DE FINANCIACION Y METAS

SECRETARIA DE PLANEACION
- 6 -
Valores en Miles
Página 175 de 183

SECRETARIA DE TECNOLOGIAS DE LA INFORMACION Y LA COMUNICACION

Línea: 5 GESTION INSTITUCIONAL
Programa: 5.26 GESTION INSTITUCIONAL PARA LA EXCELENCIA
Sub Programa: 5.26.66 MEJORAMIENTO DE LA GESTION ADMINISTRATIVA
Proyecto: 2017660010106 Sistematización de los procesos misionales de la Alcaldía de Pereira.

Costo (miles de \$)	1.204.992
Ejecución (miles de \$)	980.497

FUENTES DE FINANCIACION (MILES DE \$)					
	SGP:	Propios:	Dest Específica:	Rec de Crédito:	Otras Fuentes:
APROPIADO	0	1.204.992	0	0	0
EJECUCION	0	980.497	0	0	0
Eficiencia (%)	0,00%	81,37%	0,00%	0,00%	0,00%

AVANCES		
Eficiencia (%)	Eficacia (%)	Efectividad (%)
81,37%	75,00%	102,55%

Meta	Planeado	Pond.	Logro	Recur. Asignados	Recur. Ejecutados
Mantener vigentes y actualizadas las versiones de las licencias de software, sistemas operativos, servidores Y hardware.	100,00%	35,00%	75,00%	473.134	248.639
Mantener al 100% en operación los sistemas de información en el área de servidores de la Alcaldía de Pereira.	100,00%	15,00%	75,00%	189.269	189.269
Mantener al 100% la seguridad informática de la Alcaldía de Pereira	100,00%	10,00%	75,00%	46.697	46.697
Garantizar el servicio de impresión y cuentas de correo en la Alcaldía de Pereira.	100,00%	20,00%	75,00%	300.000	300.000
Mantener al 100% en operación la Red de Datos, centros de cableado y elementos activos de la plataforma informática incluyendo los elementos tecnológicos y equipos de cómputo de todas las dependencias de la Administración	100,00%	20,00%	75,00%	195.892	195.892

Observaciones:

Ninguna



MUNICIPIO DE PEREIRA
SEGUIMIENTO AL PLAN DE DESARROLLO
III TRIMESTRE DE 2019

AVANCES, FUENTES DE FINANCIACION Y METAS

SECRETARIA DE PLANEACION

- 6 -

Valores en Miles

Página 176 de 183

OFICINA ASESORA DE PRENSA Y COMUNICACIONES

Línea: 5 GESTION INSTITUCIONAL

Programa: 5.26 GESTION INSTITUCIONAL PARA LA EXCELENCIA

Sub Programa: 5.26.67 GESTION DE LA INFORMACION PARA TODOS

Proyecto: 2017660010019 Divulgación de la gestion administrativa del Municipio de Pereira

Costo (miles de \$) 2.415.144

Ejecución (miles de \$) 2.162.279

FUENTES DE FINANCIACION (MILES DE \$)					
	SGP:	Propios:	Dest Específica:	Rec de Crédito:	Otras Fuentes:
APROPIADO	0	2.415.144	0	0	0
EJECUCION	0	2.162.279	0	0	0
Eficiencia (%)	0,00%	89,53%	0,00%	0,00%	0,00%

AVANCES		
Eficiencia (%)	Eficacia (%)	Efectividad (%)
89,53%	65,00%	96,48%

Meta	Planeado	Pond.	Logro	Recur. Asignados	Recur. Ejecutados
Ejecutar en un 100% la estrategia para ampliar la cobertura de los canales informativos de la alcaldia y mejorar el sistema de comunicación publica del Municipio de Pereira	100,00%	40,00%	75,00%	1.470.000	1.237.135
Implementar una (1) estrategia para mejorar la comunicacion organizacional de la Administracion Municipal	100,00%	30,00%	90,00%	745.144	745.144
Realizar una (1) jornada de rendición de cuentas	1,00	10,00%	0,00	20.000	0
Producir 1000 piezas publicitarias que contengan la imagen corporativa de la entidad	1.000,00	20,00%	400,00	180.000	180.000

Observaciones:

-La rendición de cuentas aún no se ha realizado.



MUNICIPIO DE PEREIRA
SEGUIMIENTO AL PLAN DE DESARROLLO
III TRIMESTRE DE 2019
AVANCES, FUENTES DE FINANCIACION Y METAS

SECRETARIA DE PLANEACION

- 6 -

Valores en Miles

Página 177 de 183

SECRETARIA DE PLANEACION

Línea: 5 GESTION INSTITUCIONAL

Programa: 5.26 GESTION INSTITUCIONAL PARA LA EXCELENCIA

Sub Programa: 5.26.67 GESTION DE LA INFORMACION PARA TODOS

Proyecto: 2017660010020 ACTUALIZACIÓN DE LA PLANEACIÓN ESTRATÉGICA CON ENFOQUE DE DESARROLLO TERRITORIAL MUNICIPIO DE PEREIRA

Costo (miles de \$) 508.270

Ejecución (miles de \$) 503.372

FUENTES DE FINANCIACION (MILES DE \$)						AVANCES		
	SGP:	Propios:	Dest Específica:	Rec de Crédito:	Otras Fuentes:	Eficiencia (%)	Eficacia (%)	Efectividad (%)
APROPIADO	0	508.270	0	0	0	99,04%	75,00%	109,61%
EJECUCION	0	503.372	0	0	0			
Eficiencia (%)	0,00%	99,04%	0,00%	0,00%	0,00%			

Meta	Planeado	Pond.	Logro	Recur. Asignados	Recur. Ejecutados
Desarrollo de la fase 4 del Plan Estadístico municipal de Pereira	100,00%	20,00%	75,00%	50.000	50.000
Realizar el Seguimiento en un 100% de las políticas públicas adoptadas en el Municipio de Pereira	100,00%	20,00%	75,00%	148.270	143.372
Acompañamiento metodológico en la Formulación de nuevas Políticas Públicas	100,00%	20,00%	75,00%	100.000	100.000
Realizar evaluación de 3 políticas públicas adoptadas	100,00%	20,00%	75,00%	120.000	120.000
Realizar Actualización y/o ajuste de 2 políticas públicas adoptadas	100,00%	20,00%	75,00%	90.000	90.000

Observaciones:

Ninguna



MUNICIPIO DE PEREIRA
SEGUIMIENTO AL PLAN DE DESARROLLO
III TRIMESTRE DE 2019

AVANCES, FUENTES DE FINANCIACION Y METAS

SECRETARIA DE PLANEACION

- 6 -

Valores en Miles

Página 178 de 183

SECRETARIA DE DESARROLLO SOCIAL Y POLITICO

Línea: 5 GESTION INSTITUCIONAL

Programa: 5.26 GESTION INSTITUCIONAL PARA LA EXCELENCIA

Sub Programa: 5.26.67 GESTION DE LA INFORMACION PARA TODOS

Proyecto: 2017660010034 Implementación del Sistema de Identificación de Potenciales Beneficiarios de programas sociales -SISBEN- en el Municipio de Pereira

Costo (miles de \$) 1.578.207

Ejecución (miles de \$) 1.408.365

FUENTES DE FINANCIACION (MILES DE \$)					
	SGP:	Propios:	Dest Específica:	Rec de Crédito:	Otras Fuentes:
APROPIADO	0	1.260.796	317.412	0	0
EJECUCION	0	1.143.688	264.678	0	0
Eficiencia (%)	0,00%	90,71%	83,39%	0,00%	0,00%

AVANCES		
Eficiencia (%)	Eficacia (%)	Efectividad (%)
89,24%	75,00%	105,70%

Meta	Planeado	Pond.	Logro	Recur. Asignados	Recur. Ejecutados
Atender el 100% de usuarios que solicitan el servicio en el SISBEN	100,00%	15,00%	75,00%	60.071	60.071
Realizar visitas domiciliarias para verificar condiciones socio económicas del encuestado y su grupo familiar	100,00%	15,00%	75,00%	65.000	64.400
Realizar el proceso de certificación de las familias inscritas en el SISBEN para la base de datos nacional publicada por el DNP	100,00%	15,00%	75,00%	44.450	44.450
Socializar la oferta institucional del SISBEN a la población del Municipio de Pereira	100,00%	10,00%	75,00%	9.822	9.822
Aportar la base de datos certificada por el DNP a los subsistemas de información del 100% de entidades que lo requieran.	100,00%	10,00%	75,00%	7.421	7.421
Apoyar y acompañar el adecuado desarrollo del proyecto y la implementación del sistema de información	100,00%	5,00%	75,00%	112.000	111.538
Implementar en un 100% el nuevo Sistema de Identificación de potenciales beneficiarios SISBEN IV en el municipio de Pereira	100,00%	30,00%	75,00%	1.279.444	1.110.664

Observaciones:

Ninguna



MUNICIPIO DE PEREIRA
SEGUIMIENTO AL PLAN DE DESARROLLO
III TRIMESTRE DE 2019
AVANCES, FUENTES DE FINANCIACION Y METAS

SECRETARIA DE PLANEACION
- 6 -
Valores en Miles
Página 179 de 183

SECRETARIA DE PLANEACION

Línea: 5 GESTION INSTITUCIONAL
Programa: 5.26 GESTION INSTITUCIONAL PARA LA EXCELENCIA
Sub Programa: 5.26.67 GESTION DE LA INFORMACION PARA TODOS
Proyecto: 2017660010084 MEJORAMIENTO DEL PROCESO DE PLANIFICACION SOCIOECONOMICA EN EL MUNICIPIO DE PEREIRA

Costo (miles de \$)	454.867
Ejecución (miles de \$)	421.091

FUENTES DE FINANCIACION (MILES DE \$)					
	SGP:	Propios:	Dest Específica:	Rec de Crédito:	Otras Fuentes:
APROPIADO	0	454.867	0	0	0
EJECUCION	0	421.091	0	0	0
Eficiencia (%)	0,00%	92,57%	0,00%	0,00%	0,00%

AVANCES		
Eficiencia (%)	Eficacia (%)	Efectividad (%)
92,57%	77,00%	108,90%

Meta	Planeado	Pond.	Logro	Recur. Asignados	Recur. Ejecutados
Realizar 4 Seguimientos al Plan de Acción y 1 evaluacion al plan de desarrollo	5,00	40,00%	4,00	118.620	92.947
Gerenciar el Banco de Programas y Proyectos Orientado a estructurar un Sistema Integral de Proyectos	100,00%	40,00%	75,00%	199.790	193.440
Cumplir con el 100% de los informes requeridos por Organismos de Control y otras instancias Nacionales, Departamentales o Municipales	100,00%	20,00%	75,00%	136.457	134.704

Observaciones:
Ninguna



MUNICIPIO DE PEREIRA
SEGUIMIENTO AL PLAN DE DESARROLLO
III TRIMESTRE DE 2019
AVANCES, FUENTES DE FINANCIACION Y METAS

SECRETARIA DE PLANEACION
- 6 -
Valores en Miles
Página 180 de 183

SECRETARIA DE PLANEACION

Línea: 5 GESTION INSTITUCIONAL
Programa: 5.26 GESTION INSTITUCIONAL PARA LA EXCELENCIA
Sub Programa: 5.26.67 GESTION DE LA INFORMACION PARA TODOS
Proyecto: 2017660010097 Fortalecimiento del Sistema de Gestión de la Información para la Planeación del Municipio de Pereira.

Costo (miles de \$)	589.594
Ejecución (miles de \$)	552.536

FUENTES DE FINANCIACION (MILES DE \$)					
	SGP:	Propios:	Dest Específica:	Rec de Crédito:	Otras Fuentes:
APROPIADO	0	237.133	352.461	0	0
EJECUCION	0	223.419	329.117	0	0
Eficiencia (%)	0,00%	94,22%	93,38%	0,00%	0,00%

AVANCES		
Eficiencia (%)	Eficacia (%)	Efectividad (%)
93,71%	86,58%	118,29%

Meta	Planeado	Pond.	Logro	Recur. Asignados	Recur. Ejecutados
Realizar la Actualización de la estratificación de 10.000 predios en el municipio de Pereira (3059 predios urbanos y 6941 predios rurales)	10.000,00	60,00%	9.430,00	477.335	457.665
Apoyo y seguimiento a las visitas de segunda instancia del comité permanente de estratificación del municipio de Pereira	100,00%	40,00%	75,00%	112.259	94.871

Observaciones:
Ninguna



MUNICIPIO DE PEREIRA
SEGUIMIENTO AL PLAN DE DESARROLLO
III TRIMESTRE DE 2019
AVANCES, FUENTES DE FINANCIACION Y METAS

SECRETARIA DE PLANEACION

- 6 -

Valores en Miles

Página 181 de 183

SECRETARIA DE GESTION ADMINISTRATIVA

Línea: 5 GESTION INSTITUCIONAL

Programa: 5.26 GESTION INSTITUCIONAL PARA LA EXCELENCIA

Sub Programa: 5.26.68 CREACION DEL ARCHIVO HISTORICO DE PEREIRA

Proyecto: 2017660010040 Fortalecimiento del Archivo Histórico del Municipio de Pereira

Costo (miles de \$) 100.000

Ejecución (miles de \$) 94.595

FUENTES DE FINANCIACION (MILES DE \$)					
	SGP:	Propios:	Dest Específica:	Rec de Crédito:	Otras Fuentes:
APROPIADO	0	100.000	0	0	0
EJECUCION	0	94.595	0	0	0
Eficiencia (%)	0,00%	94,59%	0,00%	0,00%	0,00%

AVANCES		
Eficiencia (%)	Eficacia (%)	Efectividad (%)
94,59%	73,50%	106,44%

Meta	Planeado	Pond.	Logro	Recur. Asignados	Recur. Ejecutados
Realizar la intervención archivística de los fondos documentales y repositorios en el ciclo de vida de los documentos del Archivo de Gestión, Archivo Central y Archivo Histórico.	100,00%	35,00%	75,00%	35.000	35.000
Realizar valoración documental del Archivo Histórico del Municipio de Pereira, para determinar su estado de conservación y disposición final	100,00%	60,00%	75,00%	60.000	56.767
Dotar de elementos y apoyo logístico necesarios para el buen funcionamiento al Archivo Central e Histórico del Municipio de Pereira.	100,00%	5,00%	45,00%	5.000	2.828

Observaciones:

Ninguna



MUNICIPIO DE PEREIRA
SEGUIMIENTO AL PLAN DE DESARROLLO
III TRIMESTRE DE 2019
AVANCES, FUENTES DE FINANCIACION Y METAS

SECRETARIA DE PLANEACION
- 6 -
Valores en Miles
Página 182 de 183

SECRETARIA DE HACIENDA

Línea: 5 GESTION INSTITUCIONAL
Programa: 5.27 HACIENDA PUBLICA EFICAZ Y EFICIENTE
Sub Programa: 5.27.69 FINANZAS PARA EL DESARROLLO
Proyecto: 2017660010062 Administración y Fortalecimiento de la Oficina de Bienes Inmuebles del Municipio de Pereira.

Costo (miles de \$)	1.110.000
Ejecución (miles de \$)	824.735

FUENTES DE FINANCIACION (MILES DE \$)					
	SGP:	Propios:	Dest Específica:	Rec de Crédito:	Otras Fuentes:
APROPIADO	0	1.110.000	0	0	0
EJECUCION	0	824.735	0	0	0
Eficiencia (%)	0,00%	74,30%	0,00%	0,00%	0,00%

AVANCES		
Eficiencia (%)	Eficacia (%)	Efectividad (%)
74,98%	79,28%	103,98%

Meta	Planeado	Pond.	Logro	Recur. Asignados	Recur. Ejecutados
Apoyar y gestionar los diferentes procesos de la Oficina de Bienes Inmuebles	100,00%	45,00%	75,00%	675.771	551.074
Realizar 800 Visitas Técnicas programadas a inmuebles del Municipio	800,00	14,00%	625,00	163.675	87.492
Realizar 350 Estudios de títulos programados	350,00	17,00%	218,00	130.277	86.648
Legalizar, restituir y recuperar (vía querella) bienes inmuebles del Municipio	5,00	24,00%	5,00	130.277	99.522

Observaciones:
Ninguna



MUNICIPIO DE PEREIRA
SEGUIMIENTO AL PLAN DE DESARROLLO
III TRIMESTRE DE 2019
AVANCES, FUENTES DE FINANCIACION Y METAS

SECRETARIA DE PLANEACION

- 6 -

Valores en Miles

Página 183 de 183

SECRETARIA DE HACIENDA

Línea: 5 GESTION INSTITUCIONAL

Programa: 5.27 HACIENDA PUBLICA EFICAZ Y EFICIENTE

Sub Programa: 5.27.69 FINANZAS PARA EL DESARROLLO

Proyecto: 2017660010063 Mejoramiento y fortalecimiento de la hacienda publica del Municipio de Pereira.

Costo (miles de \$) 20.191.730

Ejecución (miles de \$) 18.590.326

FUENTES DE FINANCIACION (MILES DE \$)					
	SGP:	Propios:	Dest Específica:	Rec de Crédito:	Otras Fuentes:
APROPIADO	0	20.191.730	0	0	0
EJECUCION	0	18.590.326	0	0	0
Eficiencia (%)	0,00%	92,07%	0,00%	0,00%	0,00%

AVANCES		
Eficiencia (%)	Eficacia (%)	Efectividad (%)
92,07%	79,00%	110,56%

Meta	Planeado	Pond.	Logro	Recur. Asignados	Recur. Ejecutados
Mantener en un 100% el adecuado funcionamiento de los dos (2) aplicativos Impuestos Plus y SIIF	100,00%	20,00%	75,00%	2.751.469	2.322.469
Depuración y sostenibilidad las subcuentas contables para mejorar la calidad de los estados financieros del municipio	100,00%	5,00%	75,00%	256.522	256.522
Ejecutar la Delegación catastral del Municipio de Pereira	100,00%	20,00%	75,00%	6.188.543	6.188.543
Ejecutar el Plan antievasión y elusión de los impuestos directos e indirectos	100,00%	25,00%	85,00%	6.495.196	6.082.442
Operar el Centro de Atención al Contribuyente.	100,00%	15,00%	75,00%	1.100.000	1.020.350
Plan de Recuperación de cartera ejecutado	100,00%	15,00%	85,00%	3.400.000	2.720.000

Observaciones:

La meta N°3 se encuentra pendiente de la suscripción del contrato interadministrativo con el Área Metropolitana para continuar con la segunda fase del proceso de delegación catastral.

Gracias



Secretaría de Planeación