



**PEREIRA**  
Gobierno de la Ciudad  
CAPITAL DEL EJE

# **INFORME SEGUIMIENTO TRIMESTRAL AL PLAN DE ACCIÓN PLAN DE DESARROLLO**

Secretaría de Planeación

**CUARTO TRIMESTRE 2019**

Secretario de Planeación:





**YECID ARMANDO ROZO FORERO**



**PEREIRA**  
Gobierno de la Ciudad  
CAPITAL DEL EJE

# Niveles de EFICACIA

## Cuarto Trimestre 2019

<b>Avance Metas</b>	<b>0,00%</b>	<b>50,00%</b>		<b>Deficiente</b>
<b>Avance metas</b>	<b>50,01%</b>	<b>85,00%</b>		<b>Regular</b>
<b>Avance metas</b>	<b>85,01%</b>	<b>95,00%</b>		<b>Bueno</b>
<b>Avance metas</b>	<b>95,01%</b>	<b>100,00%</b>		<b>Eficiente</b>



**PEREIRA**  
Gobierno de la Ciudad  
CAPITAL DEL EJE

# Desempeño Plan de Desarrollo

## Cuarto Trimestre 2019



### INFORME SEGUIMIENTO TRIMESTRAL AL PLAN DE DESARROLLO

#### RESUMEN GENERAL

IV Trimestre de 2019

SECRETARIA DE PLANEACION

- 6 -

EJE ESTRATEGICO	PRESUPUESTO (Miles de \$)	PART. %	EJECUCION (Miles de \$)	% EJECUCION	AVANCE EN METAS
<b>PLAN DE DESARROLLO</b>	848.309.856	100%	790.320.070	93,16%	96,58%
<b>COMPETITIVIDAD, INNOVACION Y EMPLEO</b>	129.695.922	15,29%	123.566.432	95,27%	87,31%
<b>PEREIRA EDUCADA Y EDUCADORA</b>	292.742.518	34,51%	282.979.129	96,66%	99,94%
<b>DESARROLLO SOCIAL, PAZ Y RECONCILIACION</b>	249.270.619	29,38%	231.529.609	92,88%	98,68%
<b>HABITAT, AMBIENTE Y TERRITORIO</b>	134.918.791	15,90%	112.029.873	83,04%	93,62%
<b>GESTION INSTITUCIONAL</b>	41.682.006	4,91%	40.215.028	96,48%	98,94%

Rango Eficiente:  
**95,01% - 100,00%**

**96,58%**



**PEREIRA**  
Gobierno de la Ciudad  
CAPITAL DEL EJE

# Desempeño Plan de Desarrollo

## Por dependencias

### Cuarto Trimestre 2019

DEPENDENCIA	EFICIENCIA	EFICACIA	EFFECTIVIDAD
Secretaría de salud y seguridad social	96,86	99,98	99,05
Aeropuerto	97,81	96,83	97,12
Aguas y Aguas	98,56	97,81	98,03
Alcaldía Municipal de Pereira	68,44	94,37	86,59
Control Interno	99,22	100,00	99,77
Empresa de Aseo de Pereira	93,93	100,00	98,18
Empresa social del Estado Salud Pereira	93,97	100,00	98,13
Instituto de Movilidad de Pereira	94,39	99,96	98,29
Megabus	77,15	100,00	93,15
Oficina Asesora de Prensa y comunicaciones	98,73	100,00	99,62
Secretaría de Gobierno Municipal	87,22	96,71	93,87
Secretaría de Cultura	91,02	99,77	97,15



**PEREIRA**  
Gobierno de la Ciudad  
CAPITAL DEL EJE

# Desempeño Plan de Desarrollo

## Por dependencias

### Cuarto Trimestre 2019

DEPENDENCIA	EFICIENCIA	EFICACIA	EFFECTIVIDAD
Secretaría de Desarrollo Económico y Competitividad	91,91	100,00	96,57
Secretaría de Desarrollo Rural y Gestión Ambiental	64,08	88,37	81,08
Secretaría de Desarrollo Social y Político	82,49	95,43	91,54
Secretaría de Educación	97,08	99,95	99,09
Secretaría de Gestión Administrativa	94,80	99,81	98,31
Secretaría de Hacienda	98,10	99,87	99,34
Secretaría de Infraestructura	94,54	84,13	87,26
Secretaría de Planeación	73,77	97,73	90,54



**PEREIRA**  
Gobierno de la Ciudad  
CAPITAL DEL EJE

# Desempeño Plan de Desarrollo Por dependencias Cuarto Trimestre 2019

DEPENDENCIA	EFICIENCIA	EFICACIA	EFFECTIVIDAD
Secretaría de Recreación y deportes	91,61	100,00	97,48
Secretaría de Tecnologías de la Información y la Comunicación	97,47	99,98	99,23
Secretaría de Vivienda Social	97,91	60,60	71,80
Secretaría Jurídica	93,08	100,00	97,93
Secretaría Privada	73,94	100,00	92,18



**PEREIRA**  
Gobierno de la Ciudad  
CAPITAL DEL EJE



# Niveles de Desempeño **Eficacia** por dependencias Cuarto Trimestre 2019

SECRETARIA DE VIVIENDA SOCIAL SECRETARIA DE INFRAESTRUCTURA		<b>Regular</b>	
ALCALDIA MUNICIPAL DE PEREIRA SECRETARIA DE DESARROLLO RURAL Y GESTION AMBIENTAL		<b>Bueno</b>	
SECRETARIA DE PLANEACION SECRETARIA DE SALUD Y SEGURIDAD SOCIAL AEROPUERTO AGUAS Y AGUAS CONTROL INTERO EMPRESA DE ASEO DE PEREIRA EMPRESA SOCIAL DEL ESTADO SALUD PEREIRA INSTITUTO DE MOVILIDAD DE PEREIRA MEGABUS OFICINA ASESORA DE PRENSA Y COMUNICACIONES SECRETARIA DE GOBIERNO MUNICIPAL SECRETARIA DE CULTURA SECRETARIA DE DESARROLLO ECONOMICO Y COMPETITIVIDAD SECRETARIA DE DESARROLLO SOCIAL Y POLITICO SECRETARIA DE EDUCACION SECRETARIA DE GESTION ADMINISTRATIVA SECRETARIA DE HACIENDA SECRETARIA DE RECREACION Y DEPORTES SECRETARIA DE TECNOLOGIA DE LA INFORMACION Y LA COMUNICACIÓN SECRETARIA JURIDICA SECRETARIA PRIVADA		<b>Eficiente</b>	



**PEREIRA**  
Gobierno de la Ciudad  
CAPITAL DEL EJE





**MUNICIPIO DE PEREIRA**  
**SEGUIMIENTO AL PLAN DE DESARROLLO**  
**IV TRIMESTRE DE 2019**

**AVANCES, FUENTES DE FINANCIACION Y METAS**

SECRETARIA DE PLANEACION

- 6 -

Valores en Miles

Página 1 de 183

**SECRETARIA DE DESARROLLO ECONOMICO Y COMPETITIVIDAD**

**Línea:** 1 COMPETITIVIDAD, INNOVACION Y EMPLEO

**Programa:** 1.1 PEREIRA CON DIVERSIDAD ECONOMICA

**Sub Programa:** 1.1.1 PEREIRA PROYECTADA AL TURISMO

**Proyecto:** 2017660010022 Apoyo para el desarrollo de estrategias de fortalecimiento del producto turístico del Municipio de Pereira.

**Costo (miles de \$)** 2.640.000

**Ejecución (miles de \$)** 2.575.189

FUENTES DE FINANCIACION (MILES DE \$)					
	SGP:	Propios:	Dest Específica:	Rec de Crédito:	Otras Fuentes:
<b>APROPIADO</b>	0	2.640.000	0	0	0
<b>EJECUCION</b>	0	2.575.189	0	0	0
<b>Eficiencia (%)</b>	0,00%	97,55%	0,00%	0,00%	0,00%

AVANCES		
Eficiencia (%)	Eficacia (%)	Efectividad (%)
<b>97,55%</b>	<b>100,00%</b>	<b>99,26%</b>

Meta	Planeado	Pond.	Logro	Recur. Asignados	Recur. Ejecutados
Desarrollar e implementar 3 eventos que fortalezcan las expresiones culturales y turísticas en la ciudad de Pereira	3,00	50,00%	3,00	2.100.000	2.081.106
Fortalecer un corredor turístico del municipio para acceder a la Certificación como Destino sostenible	100,00%	10,00%	100,00%	190.000	168.046
Participación en Ferias Turísticas de nivel nacional e internacional en el marco del cumplimiento del plan maestro de turismo	2,00	20,00%	2,00	250.000	243.019
Desarrollar un programa de capacitación en formalización de prestación de servicios turísticos para 5 corredores turísticos en el marco del plan maestro de turismo	5,00	20,00%	5,00	100.000	83.016

**Observaciones:**

Ninguna



MUNICIPIO DE PEREIRA  
SEGUIMIENTO AL PLAN DE DESARROLLO  
IV TRIMESTRE DE 2019

AVANCES, FUENTES DE FINANCIACION Y METAS

SECRETARIA DE DESARROLLO ECONOMICO Y COMPETITIVIDAD

**Línea:** 1 COMPETITIVIDAD, INNOVACION Y EMPLEO  
**Programa:** 1.1 PEREIRA CON DIVERSIDAD ECONOMICA  
**Sub Programa:** 1.1.2 MARKETING TERRITORIAL  
**Proyecto:** 2017660010022 Apoyo para el desarrollo de estrategias de fortalecimiento del producto turístico del Municipio de Pereira.

Costo (miles de \$)	390.000
Ejecución (miles de \$)	346.687

FUENTES DE FINANCIACION (MILES DE \$)					
	SGP:	Propios:	Dest Específica:	Rec de Crédito:	Otras Fuentes:
<b>APROPIADO</b>	0	390.000	0	0	0
<b>EJECUCION</b>	0	346.687	0	0	0
<b>Eficiencia (%)</b>	0,00%	88,89%	0,00%	0,00%	0,00%

AVANCES		
Eficiencia (%)	Eficacia (%)	Efectividad (%)
88,89%	100,00%	96,67%

Meta	Planeado	Pond.	Logro	Recur. Asignados	Recur. Ejecutados
Realizar acciones para promocionar a Pereira como destino de Turismo Corporativo	15,00	40,00%	15,00	160.000	160.000
Participar en la realización de eventos que impacten el desarrollo turístico de la ciudad	8,00	20,00%	8,00	110.000	91.184
Operar al 100% los puntos de informacion turística	100,00%	40,00%	100,00%	120.000	95.503

**Observaciones:**  
Ninguna



**MUNICIPIO DE PEREIRA**  
**SEGUIMIENTO AL PLAN DE DESARROLLO**  
**IV TRIMESTRE DE 2019**  
**AVANCES, FUENTES DE FINANCIACION Y METAS**

SECRETARIA DE PLANEACION

- 6 -

Valores en Miles

Página 3 de 183

**SECRETARIA DE DESARROLLO ECONOMICO Y COMPETITIVIDAD**

**Línea:** 1 COMPETITIVIDAD, INNOVACION Y EMPLEO

**Programa:** 1.2 DESARROLLO PRODUCTIVO PARA EL CAMBIO

**Sub Programa:** 1.2.3 EMPRENDIMIENTO E IMPULSO A PRODUCCION PEREIRANA

**Proyecto:** 2017660010023 Fortalecimiento a la cultura e inclusión financiera de los emprendedores y microempresarios del Municipio de Pereira

**Costo (miles de \$)** 500.000

**Ejecución (miles de \$)** 498.508

FUENTES DE FINANCIACION (MILES DE \$)						AVANCES		
	SGP:	Propios:	Dest Específica:	Rec de Crédito:	Otras Fuentes:	Eficiencia (%)	Eficacia (%)	Efectividad (%)
<b>APROPIADO</b>	0	500.000	0	0	0	99,70%	100,00%	99,91%
<b>EJECUCION</b>	0	498.508	0	0	0			
<b>Eficiencia (%)</b>	0,00%	99,70%	0,00%	0,00%	0,00%			

Meta	Planeado	Pond.	Logro	Recur. Asignados	Recur. Ejecutados
Prestar Asistencia Técnica Empresarial a 150 emprendedores y/o microempresarios	150,00	35,00%	150,00	150.000	148.508
Fortalecimiento a 150 emprendedores y/o microempresarios para acceder al mercado financiero a través de capital semilla	150,00	65,00%	150,00	350.000	350.000

**Observaciones:**

Ninguna



MUNICIPIO DE PEREIRA  
SEGUIMIENTO AL PLAN DE DESARROLLO  
IV TRIMESTRE DE 2019

AVANCES, FUENTES DE FINANCIACION Y METAS

SECRETARIA DE PLANEACION

- 6 -

Valores en Miles

Página 4 de 183

SECRETARIA DE DESARROLLO ECONOMICO Y COMPETITIVIDAD

**Línea:** 1 COMPETITIVIDAD, INNOVACION Y EMPLEO

**Programa:** 1.2 DESARROLLO PRODUCTIVO PARA EL CAMBIO

**Costo (miles de \$)** 1.771.420

**Sub Programa:** 1.2.3 EMPRENDIMIENTO E IMPULSO A PRODUCCION PEREIRANA

**Ejecución (miles de \$)** 1.673.923

**Proyecto:** 2017660010066 "Fortalecimiento de los Centros de Emprendimiento y Desarrollo Empresarial y del Centro de Empleo del Municipio de Pereira

FUENTES DE FINANCIACION (MILES DE \$)					
	SGP:	Propios:	Dest Específica:	Rec de Crédito:	Otras Fuentes:
<b>APROPIADO</b>	0	1.771.420	0	0	0
<b>EJECUCION</b>	0	1.673.923	0	0	0
<b>Eficiencia (%)</b>	0,00%	94,50%	0,00%	0,00%	0,00%

AVANCES		
Eficiencia (%)	Eficacia (%)	Efectividad (%)
94,50%	100,00%	98,35%

Meta	Planeado	Pond.	Logro	Recur. Asignados	Recur. Ejecutados
Operar al 100%, 7 centros de Emprendimiento y Desarrollo Empresarial.	100,00%	60,00%	100,00%	633.420	591.662
Generar estrategias de promoción y divulgación para empresarios y emprendedores a través de 4 ferias empresariales (Expocamello - Eje Moda - Hecho en Pereira, PFP, eje Exporta).	4,00	12,00%	4,00	353.000	301.434
Fortalecer 10 emprendedores del sector Economia Naranja	10,00	3,00%	10,00	155.000	153.715
Fortalecer el sector productivo del Municipio a través del programa Eje empresarial	1,00	15,00%	1,00	380.000	380.000
Contribuir al mejoramiento competitivo de 20 empresarios a través del Programa Hecho en Pereira	20,00	5,00%	20,00	150.000	148.415
Formar y entrenar para el Trabajo a 200 personas a través de los CEDEs	200,00	5,00%	200,00	100.000	98.696

**Observaciones:**

Ninguna



MUNICIPIO DE PEREIRA  
SEGUIMIENTO AL PLAN DE DESARROLLO  
IV TRIMESTRE DE 2019

AVANCES, FUENTES DE FINANCIACION Y METAS

SECRETARIA DE PLANEACION

- 6 -

Valores en Miles

Página 5 de 183

SECRETARIA DE DESARROLLO ECONOMICO Y COMPETITIVIDAD

Linea: 1 COMPETITIVIDAD, INNOVACION Y EMPLEO

Programa: 1.2 DESARROLLO PRODUCTIVO PARA EL CAMBIO

Sub Programa: 1.2.4 PEREIRA UN FACTOR DIFERENCIADOR PARA EL EMPLEO

Proyecto: 2017660010066 "Fortalecimiento de los Centros de Emprendimiento y Desarrollo Empresarial y del Centro de Empleo del Municipio de Pereira

Costo (miles de \$) 717.000

Ejecución (miles de \$) 679.601

FUENTES DE FINANCIACION (MILES DE \$)					
	SGP:	Propios:	Dest Específica:	Rec de Crédito:	Otras Fuentes:
<b>APROPIADO</b>	0	717.000	0	0	0
<b>EJECUCION</b>	0	679.601	0	0	0
<b>Eficiencia (%)</b>	0,00%	94,78%	0,00%	0,00%	0,00%

AVANCES		
Eficiencia (%)	Eficacia (%)	Efectividad (%)
94,78%	100,00%	98,44%

Meta	Planeado	Pond.	Logro	Recur. Asignados	Recur. Ejecutados
Operar al 100% el Centro de Empleo	100,00%	50,00%	100,00%	261.000	257.002
Realizar acciones de articulación de la oferta y demanda laboral a través de 6 maratones de empleo	6,00	10,00%	6,00	120.000	107.455
Aportar a la vinculación laboral de 50 profesionales a través de la estrategia de bilinguismo	50,00	10,00%	50,00	26.000	15.144
Puesta en marcha de una estrategia para el programa de factoring	100,00%	10,00%	100,00%	10.000	0
CContribuir a la generación de 1300 empleos a través de la atraccion de inversion Nacional y Extranjera	1.416,00	20,00%	1.416,00	300.000	300.000

**Observaciones:**

Ninguna



MUNICIPIO DE PEREIRA  
SEGUIMIENTO AL PLAN DE DESARROLLO  
IV TRIMESTRE DE 2019

SECRETARIA DE PLANEACION

- 6 -

Valores en Miles

Página 6 de 183

AVANCES, FUENTES DE FINANCIACION Y METAS

SECRETARIA DE DESARROLLO ECONOMICO Y COMPETITIVIDAD

Línea: 1 COMPETITIVIDAD, INNOVACION Y EMPLEO

Programa: 1.2 DESARROLLO PRODUCTIVO PARA EL CAMBIO

Sub Programa: 1.2.5 POLITICAS DE COMPETITIVIDAD

Proyecto: 2017660010024 "Mejoramiento del nivel de competitividad en el Municipio de Pereira.

Costo (miles de \$) 408.000

Ejecución (miles de \$) 378.236

FUENTES DE FINANCIACION (MILES DE \$)					
	SGP:	Propios:	Dest Específica:	Rec de Crédito:	Otras Fuentes:
<b>APROPIADO</b>	0	408.000	0	0	0
<b>EJECUCION</b>	0	378.236	0	0	0
<b>Eficiencia (%)</b>	0,00%	92,70%	0,00%	0,00%	0,00%

AVANCES		
Eficiencia (%)	Eficacia (%)	Efectividad (%)
92,70%	100,00%	97,81%

Meta	Planeado	Pond.	Logro	Recur. Asignados	Recur. Ejecutados
Realizar análisis de indicadores socioeconómicos que hacen parte de la competitividad territorial.	4,00	25,00%	4,00	110.000	108.080
Aplicar los instrumentos de la metodología para medir el bienestar de los pereiranos a través de una prueba piloto.	1,00	25,00%	1,00	86.000	84.369
Elaborar los documentos técnicos y legales requeridos para adoptar la Política de Competitividad, innovación y Empleo	2,00	25,00%	2,00	112.000	105.519
Desarrollar una plataforma tecnológica del sistema de información para el desarrollo económico, la competitividad, y la toma de decisiones	1,00	25,00%	1,00	100.000	80.267

Observaciones:

Ninguna



**MUNICIPIO DE PEREIRA**  
**SEGUIMIENTO AL PLAN DE DESARROLLO**  
**IV TRIMESTRE DE 2019**  
**AVANCES, FUENTES DE FINANCIACION Y METAS**

SECRETARIA DE PLANEACION  
- 6 -  
**Valores en Miles**  
Página 7 de 183

**SECRETARIA DE HACIENDA**

**Línea:** 1 COMPETITIVIDAD, INNOVACION Y EMPLEO  
**Programa:** 1.2 DESARROLLO PRODUCTIVO PARA EL CAMBIO  
**Sub Programa:** 1.2.5 POLITICAS DE COMPETITIVIDAD  
**Proyecto:** 2017660010063 Mejoramiento y fortalecimiento de la hacienda publica del Municipio de Pereira.

Costo (miles de \$)	200.000
Ejecución (miles de \$)	200.000

FUENTES DE FINANCIACION (MILES DE \$)					
	SGP:	Propios:	Dest Específica:	Rec de Crédito:	Otras Fuentes:
<b>APROPIADO</b>	0	200.000	0	0	0
<b>EJECUCION</b>	0	200.000	0	0	0
<b>Eficiencia (%)</b>	0,00%	100,00%	0,00%	0,00%	0,00%

AVANCES		
Eficiencia (%)	Eficacia (%)	Efectividad (%)
100,00%	100,00%	100,00%

Meta	Planeado	Pond.	Logro	Recur. Asignados	Recur. Ejecutados
Celebracion de un Convenio Interadministrativo con la Camara de Comercio de Pereira para Garantizar el funcionamiento del Centro de Atención Empresarial CAE	100,00%	100,00%	100,00%	200.000	200.000

**Observaciones:**  
Ninguna





**MUNICIPIO DE PEREIRA**  
**SEGUIMIENTO AL PLAN DE DESARROLLO**  
**IV TRIMESTRE DE 2019**  
**AVANCES, FUENTES DE FINANCIACION Y METAS**

SECRETARIA DE PLANEACION

- 6 -

Valores en Miles

Página 8 de 183

**SECRETARIA DE DESARROLLO RURAL Y GESTION AMBIENTAL**

**Línea:** 1 COMPETITIVIDAD, INNOVACION Y EMPLEO

**Programa:** 1.3 TERRITORIO RURAL COMPETITIVO

**Sub Programa:** 1.3.6 DESARROLLO AGOINDUSTRIAL Y COMERCIAL RURAL

**Proyecto:** 2017660010098 implementación del Cluster Agroindustrial en el Municipio de Pereira.

**Costo (miles de \$)** 349.000

**Ejecución (miles de \$)** 347.528

FUENTES DE FINANCIACION (MILES DE \$)					
	SGP:	Propios:	Dest Específica:	Rec de Crédito:	Otras Fuentes:
<b>APROPIADO</b>	0	349.000	0	0	0
<b>EJECUCION</b>	0	347.528	0	0	0
<b>Eficiencia (%)</b>	0,00%	99,58%	0,00%	0,00%	0,00%

AVANCES		
Eficiencia (%)	Eficacia (%)	Efectividad (%)
<b>99,58%</b>	<b>100,00%</b>	<b>99,87%</b>

Meta	Planeado	Pond.	Logro	Recur. Asignados	Recur. Ejecutados
Fortalecer 18 asociaciones en la zona rural.	18,00	40,00%	18,00	249.000	247.528
Implementar un proyecto agroindustrial.	100,00%	20,00%	100,00%	50.000	50.000
Implementar una estrategia de acceso al mercado local	100,00%	40,00%	100,00%	50.000	50.000

**Observaciones:**

Ninguna



MUNICIPIO DE PEREIRA  
SEGUIMIENTO AL PLAN DE DESARROLLO  
IV TRIMESTRE DE 2019

AVANCES, FUENTES DE FINANCIACION Y METAS

SECRETARIA DE PLANEACION

- 6 -

Valores en Miles

Página 9 de 183

SECRETARIA DE DESARROLLO RURAL Y GESTION AMBIENTAL

Línea: 1 COMPETITIVIDAD, INNOVACION Y EMPLEO

Programa: 1.3 TERRITORIO RURAL COMPETITIVO

Sub Programa: 1.3.6 DESARROLLO AGOINDUSTRIAL Y COMERCIAL RURAL

Proyecto: 2017660010101 Fortalecimiento del Sector Agropecuario en el Municipio de Pereira.

Costo (miles de \$) 2.269.000

Ejecución (miles de \$) 2.170.795

FUENTES DE FINANCIACION (MILES DE \$)

	SGP:	Propios:	Dest Específica:	Rec de Crédito:	Otras Fuentes:
<b>APROPIADO</b>	742.000	1.527.000	0	0	0
<b>EJECUCION</b>	737.839	1.432.956	0	0	0
<b>Eficiencia (%)</b>	99,44%	93,84%	0,00%	0,00%	0,00%

AVANCES

Eficiencia (%)	Eficacia (%)	Efectividad (%)
95,67%	100,00%	98,70%

Meta	Planeado	Pond.	Logro	Recur. Asignados	Recur. Ejecutados
Implementación de planes de incentivos	1,00	10,00%	1,00	20.000	20.000
Realizar seguimiento e implementación de BPA a 370 predios.	370,00	20,00%	370,00	310.000	310.000
Beneficiar 2600 productores con Asistencia Técnica Integral y Agricultura Específica por sitio	2.600,00	50,00%	2.600,00	1.919.000	1.820.795
Implementar un programa de fomento de actividades económicas complementarias	100,00%	20,00%	100,00%	20.000	20.000

Observaciones:

Ninguna



MUNICIPIO DE PEREIRA  
SEGUIMIENTO AL PLAN DE DESARROLLO  
IV TRIMESTRE DE 2019

AVANCES, FUENTES DE FINANCIACION Y METAS

SECRETARIA DE PLANEACION

- 6 -

Valores en Miles

Página 10 de 183

SECRETARIA DE DESARROLLO ECONOMICO Y COMPETITIVIDAD

**Línea:** 1 COMPETITIVIDAD, INNOVACION Y EMPLEO

**Programa:** 1.4 CIENCIA, TECNOLOGIA E INNOVACION PARA EL CAMBIO

**Sub Programa:** 1.4.7 PEREIRA CAPITAL DE LA CIENCIA, TECNOLOGIA, INNOVACION E INVESTIGACION

**Proyecto:** 2017660010024 "Mejoramiento del nivel de competitividad en el Municipio de Pereira.

**Costo (miles de \$)** 825.000

**Ejecución (miles de \$)** 544.999

FUENTES DE FINANCIACION (MILES DE \$)					
	SGP:	Propios:	Dest Específica:	Rec de Crédito:	Otras Fuentes:
<b>APROPIADO</b>	0	825.000	0	0	0
<b>EJECUCION</b>	0	544.999	0	0	0
<b>Eficiencia (%)</b>	0,00%	66,06%	0,00%	0,00%	0,00%

AVANCES		
Eficiencia (%)	Eficacia (%)	Efectividad (%)
66,06%	100,00%	89,82%

Meta	Planeado	Pond.	Logro	Recur. Asignados	Recur. Ejecutados
Realizar 4 actividades de articulación institucional para la puesta en marcha del Museo Interactivo de Biodiversidad	100,00%	20,00%	100,00%	45.000	40.887
Implementación de 2 pruebas piltoto del Centro de Innovación y Negocios del Conocimiento para Pereira a través de los CEDEs	100,00%	20,00%	100,00%	105.000	101.031
Implementar 4 estrategias de CTel a través de la Red de Nodos	4,00	25,00%	4,00	60.000	55.556
Incentivar la competitividad del sector productivo a través de la cofinanciación de 2 proyectos de Competitividad, Ciencia, Tecnologia E Innovación	100,00%	10,00%	100,00%	125.000	110.226
Realizar actividades de gestión, medición y análisis de impactos en apropiación social de conocimiento, ciencia, tecnología e innovación enmarcados en la Política Pública Pereira Innova	4,00	25,00%	4,00	490.000	237.298

**Observaciones:**

Ninguna



**MUNICIPIO DE PEREIRA**  
**SEGUIMIENTO AL PLAN DE DESARROLLO**  
**IV TRIMESTRE DE 2019**  
**AVANCES, FUENTES DE FINANCIACION Y METAS**

SECRETARIA DE PLANEACION  
- 6 -  
**Valores en Miles**  
Página 11 de 183

**SECRETARIA DE TECNOLOGIAS DE LA INFORMACION Y LA COMUNICACION**

**Línea:** 1 COMPETITIVIDAD, INNOVACION Y EMPLEO  
**Programa:** 1.4 CIENCIA, TECNOLOGIA E INNOVACION PARA EL CAMBIO  
**Sub Programa:** 1.4.7 PEREIRA CAPITAL DE LA CIENCIA, TECNOLOGIA, INNOVACION E INVESTIGACION  
**Proyecto:** 2018660010006 Implementación del ecosistema digital y la Estrategia GEL en el Municipio de Pereira.

<b>Costo (miles de \$)</b>	1.817.005
<b>Ejecución (miles de \$)</b>	1.813.235

FUENTES DE FINANCIACION (MILES DE \$)					
	SGP:	Propios:	Dest Específica:	Rec de Crédito:	Otras Fuentes:
<b>APROPIADO</b>	0	1.817.005	0	0	0
<b>EJECUCION</b>	0	1.813.235	0	0	0
<b>Eficiencia (%)</b>	0,00%	99,79%	0,00%	0,00%	0,00%

AVANCES		
Eficiencia (%)	Eficacia (%)	Efectividad (%)
<b>99,79%</b>	<b>100,00%</b>	<b>99,94%</b>

Meta	Planeado	Pond.	Logro	Recur. Asignados	Recur. Ejecutados
Promover y apropiar el uso y la masificación del Internet y de las TIC en el Municipio de Pereira	100,00%	100,00%	100,00%	1.817.005	1.813.235

**Observaciones:**  
Ninguna



MUNICIPIO DE PEREIRA  
SEGUIMIENTO AL PLAN DE DESARROLLO  
IV TRIMESTRE DE 2019

AVANCES, FUENTES DE FINANCIACION Y METAS

SECRETARIA DE DESARROLLO ECONOMICO Y COMPETITIVIDAD

**Línea:** 1 COMPETITIVIDAD, INNOVACION Y EMPLEO  
**Programa:** 1.4 CIENCIA, TECNOLOGIA E INNOVACION PARA EL CAMBIO  
**Sub Programa:** 1.4.8 TIC PARA EL DESARROLLO  
**Proyecto:** 2017660010066 "Fortalecimiento de los Centros de Emprendimiento y Desarrollo Empresarial y del Centro de Empleo del Municipio de Pereira

Costo (miles de \$)	825.000
Ejecución (miles de \$)	725.575

FUENTES DE FINANCIACION (MILES DE \$)					
	SGP:	Propios:	Dest Específica:	Rec de Crédito:	Otras Fuentes:
<b>APROPIADO</b>	0	825.000	0	0	0
<b>EJECUCION</b>	0	725.575	0	0	0
<b>Eficiencia (%)</b>	0,00%	87,95%	0,00%	0,00%	0,00%

AVANCES		
Eficiencia (%)	Eficacia (%)	Efectividad (%)
87,95%	100,00%	96,38%

Meta	Planeado	Pond.	Logro	Recur. Asignados	Recur. Ejecutados
Puesta en marcha de nuevos espacios para promover el Emprendimiento y Desarrollo Empresarial	2,00	100,00%	2,00	825.000	725.575

**Observaciones:**  
Ninguna



**MUNICIPIO DE PEREIRA**  
**SEGUIMIENTO AL PLAN DE DESARROLLO**  
**IV TRIMESTRE DE 2019**  
**AVANCES, FUENTES DE FINANCIACION Y METAS**

SECRETARIA DE PLANEACION  
- 6 -  
**Valores en Miles**  
Página 13 de 183

**SECRETARIA DE EDUCACION**

**Línea:** 1 COMPETITIVIDAD, INNOVACION Y EMPLEO  
**Programa:** 1.4 CIENCIA, TECNOLOGIA E INNOVACION PARA EL CAMBIO  
**Sub Programa:** 1.4.8 TIC PARA EL DESARROLLO  
**Proyecto:** 2017660010075 Implementación del Acceso, la Cobertura y la Inclusión en el Municipio de Pereira.

Costo (miles de \$)	2.020.425
Ejecución (miles de \$)	1.665.219

FUENTES DE FINANCIACION (MILES DE \$)					
	SGP:	Propios:	Dest Específica:	Rec de Crédito:	Otras Fuentes:
<b>APROPIADO</b>	854.772	1.165.653	0	0	0
<b>EJECUCION</b>	499.566	1.165.653	0	0	0
<b>Eficiencia (%)</b>	58,44%	100,00%	0,00%	0,00%	0,00%

AVANCES		
Eficiencia (%)	Eficacia (%)	Efectividad (%)
82,42%	100,00%	94,73%

Meta	Planeado	Pond.	Logro	Recur. Asignados	Recur. Ejecutados
Mantener la conectividad a internet en el 100% de los establecimientos educativos	100,00%	100,00%	100,00%	2.020.425	1.665.219
<b>Observaciones:</b> Ninguna					



**MUNICIPIO DE PEREIRA**  
**SEGUIMIENTO AL PLAN DE DESARROLLO**  
**IV TRIMESTRE DE 2019**

**AVANCES, FUENTES DE FINANCIACION Y METAS**

SECRETARIA DE PLANEACION

- 6 -

Valores en Miles

Página 14 de 183

**SECRETARIA DE TECNOLOGIAS DE LA INFORMACION Y LA COMUNICACION**

**Línea:** 1 COMPETITIVIDAD, INNOVACION Y EMPLEO

**Programa:** 1.4 CIENCIA, TECNOLOGIA E INNOVACION PARA EL CAMBIO

**Sub Programa:** 1.4.8 TIC PARA EL DESARROLLO

**Proyecto:** 2018660010003 Fortalecimiento de Pereira Vive Digital en el Municipio de Pereira.

**Costo (miles de \$)** 209.000

**Ejecución (miles de \$)** 203.648

**FUENTES DE FINANCIACION (MILES DE \$)**

	SGP:	Propios:	Dest Específica:	Rec de Crédito:	Otras Fuentes:
<b>APROPIADO</b>	0	209.000	0	0	0
<b>EJECUCION</b>	0	203.648	0	0	0
<b>Eficiencia (%)</b>	0,00%	97,44%	0,00%	0,00%	0,00%

**AVANCES**

Eficiencia (%)	Eficacia (%)	Efectividad (%)
<b>97,44%</b>	<b>99,68%</b>	<b>99,01%</b>

Meta	Planeado	Pond.	Logro	Recur. Asignados	Recur. Ejecutados
Operación Puntos Vive Digital y Promocionar y divulgar el uso y apropiacion de la Estrategia TIC.	100,00%	17,00%	100,00%	33.282	33.282
implementar 6 Kioscos Vive Digital	100,00%	15,00%	100,00%	4.000	4.000
identificar, evaluar y cargar en la Web los Tramites y servicios que desarrolla la administracion municipal y adoptar los asignados PAFP	100,00%	2,00%	100,00%	38.632	38.632
Incrementar el indice de gobierno en linea en sus 4 componentes en un 90%	100,00%	18,00%	100,00%	38.354	38.354
Capacitar a 435 empresarios con el fin de certificarlos como empresarios digitales	435,00	20,00%	435,00	5.000	5.000
Formar a 465 en industria creativa a traves de los puntos vive digital plus	465,00	5,00%	435,00	20.126	20.126
Formar a a 338 personas en temas especializados en TIC	338,00	20,00%	338,00	1.000	1.000
implementar la estrategia de cero papel del municipio de Pereira	100,00%	3,00%	100,00%	68.607	63.255

**Observaciones:**

La eficacia, eficiencia y efectividad no esta en 100% ya que no se utilizo el presupuestp total asignado.





**MUNICIPIO DE PEREIRA**  
**SEGUIMIENTO AL PLAN DE DESARROLLO**  
**IV TRIMESTRE DE 2019**

**AVANCES, FUENTES DE FINANCIACION Y METAS**

SECRETARIA DE PLANEACION

- 6 -

Valores en Miles

Página 15 de 183

**SECRETARIA DE TECNOLOGIAS DE LA INFORMACION Y LA COMUNICACION**

**Línea:** 1 COMPETITIVIDAD, INNOVACION Y EMPLEO

**Programa:** 1.4 CIENCIA, TECNOLOGIA E INNOVACION PARA EL CAMBIO

**Costo (miles de \$)** 259.144

**Sub Programa:** 1.4.8 TIC PARA EL DESARROLLO

**Ejecución (miles de \$)** 216.471

**Proyecto:** 2018660010006 Implementación del ecosistema digital y la Estrategia GEL en el Municipio de Pereira.

FUENTES DE FINANCIACION (MILES DE \$)						AVANCES		
	SGP:	Propios:	Dest Específica:	Rec de Crédito:	Otras Fuentes:	Eficiencia (%)	Eficacia (%)	Efectividad (%)
<b>APROPIADO</b>	0	259.144	0	0	0	83,53%	100,00%	95,06%
<b>EJECUCION</b>	0	216.471	0	0	0			
<b>Eficiencia (%)</b>	0,00%	83,53%	0,00%	0,00%	0,00%			

Meta	Planeado	Pond.	Logro	Recur. Asignados	Recur. Ejecutados
Mantener y actualizar los contenidos digitales, herramientas y servicios Web	100,00%	30,00%	100,00%	100.000	100.000
Desarrollar 2 tramites y Servicios en Linea	100,00%	24,00%	100,00%	63.613	63.613
Promover las actividades asociadas al ecosistema digital (usuarios, infraestructura, servicios y aplicaciones) en el municipio de Pereira	100,00%	16,00%	100,00%	75.531	32.858
Generar contenidos digitales, con el fin de apoyar las iniciativas de desarrollo	100,00%	30,00%	100,00%	20.000	20.000

**Observaciones:**

La eficiencia no llega a 100% ya que no se gasto el presupuesto designado.



**MUNICIPIO DE PEREIRA**  
**SEGUIMIENTO AL PLAN DE DESARROLLO**  
**IV TRIMESTRE DE 2019**  
**AVANCES, FUENTES DE FINANCIACION Y METAS**

SECRETARIA DE PLANEACION

- 6 -

Valores en Miles

Página 16 de 183

**SECRETARIA DE INFRAESTRUCTURA**

**Línea:** 1 COMPETITIVIDAD, INNOVACION Y EMPLEO

**Programa:** 1.5 MOVILIDAD SOSTENIBLE PARA EL DESARROLLO

**Sub Programa:** 1.5.9 INFRAESTRUCTURA PARA LA COMPETITIVIDAD

**Proyecto:** 2017660010076 MEJORAMIENTO DE LA CONECTIVIDAD Y CAPACIDAD VIAL URBANA E INCREMENTAR EL MANTENIMIENTO DE LAS VIAS RURALES DEL MUNICIPIO DE PEREIRA.

**Costo (miles de \$)** 29.963.146

**Ejecución (miles de \$)** 28.956.535

FUENTES DE FINANCIACION (MILES DE \$)					
	SGP:	Propios:	Dest Específica:	Rec de Crédito:	Otras Fuentes:
<b>APROPIADO</b>	0	29.963.146	0	0	0
<b>EJECUCION</b>	0	28.956.535	0	0	0
<b>Eficiencia (%)</b>	0,00%	96,64%	0,00%	0,00%	0,00%

AVANCES		
Eficiencia (%)	Eficacia (%)	Efectividad (%)
<b>96,64%</b>	<b>92,75%</b>	<b>93,92%</b>

Meta	Planeado	Pond.	Logro	Recur. Asignados	Recur. Ejecutados
MANTENER LA RED VIAL RURAL Y URBANA ( 250 KM )	100,00%	30,00%	100,00%	8.190.475	8.190.475
ADECUAR Y MANTENER 2 PROYECTOS VIALES (VILLA VERDE-MIRAFLORES Y CALLE DE LAS LETRAS)	2,00	15,00%	2,00	800.000	800.000
CONSTRUIR EL PROYECTO VIAL AV.SAN MATEO	100,00%	20,00%	95,00%	9.221.081	9.000.000
CONSTRUIR EL PROYECTO VIAL CALLE 50 )	100,00%	10,00%	100,00%	1.400.000	1.400.000
CONSTRUIR EL PROYECTO VIAL AV. LA INDEPENDENCIA	100,00%	10,00%	90,00%	6.060.000	5.800.000
ADECUACION Y MEJORAMIENTO VIAS SAN FERNANDO Y CANCELES	100,00%	5,00%	100,00%	1.500.976	1.500.976
CONSTRUCCION Y ADECUACION AV.SAN JERONIMO	100,00%	5,00%	75,00%	1.220.613	800.000
CONSTRUCCION INTERSECCION CORALES	100,00%	5,00%	20,00%	1.570.000	1.465.084

**Observaciones:**

Se encuentran en ejecución final las obras: La Independencia, San Jeronimo y San Mateo.



**MUNICIPIO DE PEREIRA**  
**SEGUIMIENTO AL PLAN DE DESARROLLO**  
**IV TRIMESTRE DE 2019**  
**AVANCES, FUENTES DE FINANCIACION Y METAS**

SECRETARIA DE PLANEACION  
- 6 -  
**Valores en Miles**  
Página 17 de 183

**SECRETARIA DE INFRAESTRUCTURA**

**Línea:** 1 COMPETITIVIDAD, INNOVACION Y EMPLEO  
**Programa:** 1.5 MOVILIDAD SOSTENIBLE PARA EL DESARROLLO  
**Sub Programa:** 1.5.9 INFRAESTRUCTURA PARA LA COMPETITIVIDAD  
**Proyecto:** 2017660010082 Mejoramiento de la Capacidad Técnica de la Máquinaria y del Parque Automotor del Municipio de Pereira.

Costo (miles de \$)	1.611.851
Ejecución (miles de \$)	1.601.341

FUENTES DE FINANCIACION (MILES DE \$)					
	SGP:	Propios:	Dest Específica:	Rec de Crédito:	Otras Fuentes:
<b>APROPIADO</b>	0	1.611.851	0	0	0
<b>EJECUCION</b>	0	1.601.341	0	0	0
<b>Eficiencia (%)</b>	0,00%	99,35%	0,00%	0,00%	0,00%

AVANCES		
Eficiencia (%)	Eficacia (%)	Efectividad (%)
99,35%	100,00%	99,80%

Meta	Planeado	Pond.	Logro	Recur. Asignados	Recur. Ejecutados
MANTENER LA RED VIAL RURAL Y URBANA (250 KM)	250,00	40,00%	250,00	600.000	589.490
ADQUISICION DE PARQUE AUTOMOTOR	4,00	60,00%	4,00	1.011.851	1.011.851

**Observaciones:**  
SE REALIZO COMPRA DE MAQUINARIA CAMABAJA, MINICARGADOR, FRESADORA Y PAVIMENTADORA



**MUNICIPIO DE PEREIRA**  
**SEGUIMIENTO AL PLAN DE DESARROLLO**  
**IV TRIMESTRE DE 2019**  
**AVANCES, FUENTES DE FINANCIACION Y METAS**

SECRETARIA DE PLANEACION  
- 6 -  
**Valores en Miles**  
Página 18 de 183

**SECRETARIA DE INFRAESTRUCTURA**

**Línea:** 1 COMPETITIVIDAD, INNOVACION Y EMPLEO  
**Programa:** 1.5 MOVILIDAD SOSTENIBLE PARA EL DESARROLLO  
**Sub Programa:** 1.5.9 INFRAESTRUCTURA PARA LA COMPETITIVIDAD  
**Proyecto:** 2017660010092 Construcción del Cable Aéreo como elemento del sistema integrado de transporte publico en el Area Metropolitana Centro Occidente

Costo (miles de \$)	53.919.000
Ejecución (miles de \$)	50.670.921

FUENTES DE FINANCIACION (MILES DE \$)					
	SGP:	Propios:	Dest Específica:	Rec de Crédito:	Otras Fuentes:
<b>APROPIADO</b>	0	23.701.883	16.157.617	14.059.500	0
<b>EJECUCION</b>	0	20.453.803	16.157.617	14.059.500	0
<b>Eficiencia (%)</b>	0,00%	86,30%	100,00%	100,00%	0,00%

AVANCES		
Eficiencia (%)	Eficacia (%)	Efectividad (%)
93,98%	75,00%	80,69%

Meta	Planeado	Pond.	Logro	Recur. Asignados	Recur. Ejecutados
CONSTRUCCION DEL CABLE AEREO	100,00%	100,00%	75,00%	53.919.000	50.670.921

**Observaciones:**  
EL PROYECTO ESTA EN FASE DE CONSTRUCCION



**MUNICIPIO DE PEREIRA**  
**SEGUIMIENTO AL PLAN DE DESARROLLO**  
**IV TRIMESTRE DE 2019**  
**AVANCES, FUENTES DE FINANCIACION Y METAS**

SECRETARIA DE PLANEACION  
- 6 -  
**Valores en Miles**  
Página 19 de 183

**SECRETARIA DE PLANEACION**

**Línea:** 1 COMPETITIVIDAD, INNOVACION Y EMPLEO  
**Programa:** 1.5 MOVILIDAD SOSTENIBLE PARA EL DESARROLLO  
**Sub Programa:** 1.5.9 INFRAESTRUCTURA PARA LA COMPETITIVIDAD  
**Proyecto:** 2017660010105 Mejoramiento del proceso de planificación del espacio público en el Municipio de Pereira.

Costo (miles de \$)	324.085
Ejecución (miles de \$)	324.085

FUENTES DE FINANCIACION (MILES DE \$)					
	SGP:	Propios:	Dest Específica:	Rec de Crédito:	Otras Fuentes:
<u>APROPIADO</u>	0	324.085	0	0	0
<u>EJECUCION</u>	0	324.085	0	0	0
<u>Eficiencia (%)</u>	0,00%	100,00%	0,00%	0,00%	0,00%

AVANCES		
Eficiencia (%)	Eficacia (%)	Efectividad (%)
100,00%	100,00%	100,00%

Meta	Planeado	Pond.	Logro	Recur. Asignados	Recur. Ejecutados
ADECUAR LAS VIAS ADYACENTES A LOS PARQUES REMODELADOS EN EL SECTOR DE LA CIRCUNVALAR DEL MUNICIPIO DE PEREIRA	100,00%	100,00%	100,00%	324.085	324.085

**Observaciones:**  
Ninguna



**MUNICIPIO DE PEREIRA**  
**SEGUIMIENTO AL PLAN DE DESARROLLO**  
**IV TRIMESTRE DE 2019**  
**AVANCES, FUENTES DE FINANCIACION Y METAS**

SECRETARIA DE PLANEACION

- 6 -

Valores en Miles

Página 20 de 183

**AEROPUERTO**

**Línea:** 1 COMPETITIVIDAD, INNOVACION Y EMPLEO

**Programa:** 1.5 MOVILIDAD SOSTENIBLE PARA EL DESARROLLO

**Sub Programa:** 1.5.9 INFRAESTRUCTURA PARA LA COMPETITIVIDAD

**Proyecto:** 2017660010107 Implementación y mejoramiento de la prestación del servicio aeroportuario en el Municipio de Pereira

**Costo (miles de \$)** 25.539.092

**Ejecución (miles de \$)** 24.980.742

FUENTES DE FINANCIACION (MILES DE \$)					
	SGP:	Propios:	Dest Específica:	Rec de Crédito:	Otras Fuentes:
<b>APROPIADO</b>	0	0	0	0	25.539.092
<b>EJECUCION</b>	0	0	0	0	24.980.742
<b>Eficiencia (%)</b>	0,00%	0,00%	0,00%	0,00%	97,81%

AVANCES		
Eficiencia (%)	Eficacia (%)	Efectividad (%)
<b>97,81%</b>	<b>96,83%</b>	<b>97,12%</b>

Meta	Planeado	Pond.	Logro	Recur. Asignados	Recur. Ejecutados
Negociar Predios para la ejecución de obras requeridas para la Certificación y/o Modernización del Aeropuerto Internacional Matecaña (vías de acceso, entre otras)	49,00	17,32%	45,00	4.422.356	4.120.461
Construcción lazo vial entre la glorieta y empalme a viaducto del nuevo terminal de pasajeros del AIM	100,00%	4,40%	100,00%	1.124.860	1.116.483
Construcción mejoramiento del acceso vial oriental calzada norte entre la Av. 30 de Agosto y la doble calzada a la terminal de pasajeros del AIM	100,00%	38,48%	99,00%	9.827.254	9.638.019
Construcción mejoramiento del acceso vial occidental pavimento entre Barrio Matecaña y Barrio La Libertad en empalme acceso al AIM	100,00%	12,93%	100,00%	3.301.863	3.301.863
Elaboracion de Estudios, planos y/o Diseños para el Mejoramiento del Servicio aeroportuario	100,00%	0,63%	100,00%	160.000	159.929
Desarrollo de Interventorías de Obras Civiles, de Consultorías y/o de programas y actividades de inversión que lo requieran	5,00	6,16%	4,00	1.573.000	1.572.620
Adquisición de Artículos para las Áreas Administrativas.	15,00	0,90%	15,00	231.000	230.577
Apoyo Profesional a las Directivas del AIM (Obras Civiles, Planificación y Desarrollo Aeroportuario, Gestión Ambiental, Contratación, Planeación y Gestión de Proyectos, Gestión de Calidad)	100,00%	2,74%	99,00%	700.000	694.570
Mantenimiento y/o mejoramiento sistemas tratamiento aguas residuales predios no concesionados del AIM	2,00	0,06%	2,00	14.500	14.500
Programas de medicina preventiva, medicina del trabajo, higiene y seguridad industrial para trabajadores del AIM, contratación de personal especializado.	2,00	0,06%	2,00	16.500	16.438



**MUNICIPIO DE PEREIRA**  
**SEGUIMIENTO AL PLAN DE DESARROLLO**  
**IV TRIMESTRE DE 2019**  
**AVANCES, FUENTES DE FINANCIACION Y METAS**

SECRETARIA DE PLANEACION  
- 6 -  
**Valores en Miles**  
Página 21 de 183

Capacitaciones en: Subprograma Misional, Técnico y Gestión, Programa Formación en Idioma Ingles	4,00	0,11%	4,00	28.000	5.725
Adquisición y/o Actualización de unidades de Software y unidades de Hardware, páginas web y complementarios	5,00	0,08%	0,00	20.000	0
Construccion por Urgencia Manifiesta de obras de estabilidad para mitigar el riesgo en el sector denominado Banco 3 del AIM Resolucion 176 20/7/19.	100,00%	15,21%	100,00%	3.884.697	3.882.262
Cambio malla de cerramiento	100,00%	0,83%	96,00%	212.324	204.557
Pedestal y restauracion faro	100,00%	0,09%	100,00%	22.738	22.738

**Observaciones:**  
Ninguna





**MUNICIPIO DE PEREIRA**  
**SEGUIMIENTO AL PLAN DE DESARROLLO**  
**IV TRIMESTRE DE 2019**  
**AVANCES, FUENTES DE FINANCIACION Y METAS**

SECRETARIA DE PLANEACION

- 6 -

**Valores en Miles**

Página 22 de 183

**INSTITUTO DE MOVILIDAD DE PEREIRA**

**Línea:** 1 COMPETITIVIDAD, INNOVACION Y EMPLEO

**Programa:** 1.5 MOVILIDAD SOSTENIBLE PARA EL DESARROLLO

**Sub Programa:** 1.5.10 GERENCIA DE LA MOVILIDAD

**Proyecto:** 2017660010033 Mejoramiento y control de la movilidad en el Municipio de Pereira

**Costo (miles de \$)** 3.138.755

**Ejecución (miles de \$)** 2.993.196

FUENTES DE FINANCIACION (MILES DE \$)					
	SGP:	Propios:	Dest Específica:	Rec de Crédito:	Otras Fuentes:
<b>APROPIADO</b>	0	0	0	0	3.138.755
<b>EJECUCION</b>	0	0	0	0	2.993.196
<b>Eficiencia (%)</b>	0,00%	0,00%	0,00%	0,00%	95,36%

AVANCES		
Eficiencia (%)	Eficacia (%)	Efectividad (%)
<b>95,36%</b>	<b>99,96%</b>	<b>98,58%</b>

Meta	Planeado	Pond.	Logro	Recur. Asignados	Recur. Ejecutados
Demarcar 35000 MT2 de Marcas Viales	35.000,00	14,50%	34.988,00	496.748	496.748
Mantenimiento e Instalacion de señales verticales (500)	500,00	6,00%	497,00	63.766	63.766
Demarcar 172000 metros lineales de carril	172.000,00	0,60%	171.600,00	115.000	115.000
Garantizar el mantenimiento de las zonas de permitido parqueo	100,00%	0,40%	100,00%	5.000	5.000
Realizar el mantenimiento de las ciclobandas KMS (12kms)	100,00%	0,80%	100,00%	22.000	22.000
Garantizar el mantenimiento de la maquina señalizadora	100,00%	4,00%	100,00%	11.513	11.056
Semaforizar (4) nuevas intersecciones viales	4,00	8,00%	4,00	216.000	216.000
Realizar mantenimiento preventivo y correctivo al 100% ( 190) intersecciones viales semaforizadas	100,00%	4,00%	100,00%	46.135	46.135
Mantener y operar el 100% de la red de comunicaciones	100,00%	10,00%	100,00%	180.093	102.552
Administrar en un 100% el centro de control de trafico	100,00%	2,80%	100,00%	12.000	0
Garantizar en un 100% el suministro de combustible y mantenimiento de vehiculos del Instituto de Movilidad	100,00%	8,20%	100,00%	270.498	266.000
Garantizar en un 100% del funcionamiento de equipos de comunicaciones	100,00%	2,20%	100,00%	114.163	114.163
Adquirir en un 100% equipos para seguridad vial	100,00%	2,80%	100,00%	53.369	48.101
Adquirir el 100% de la dotacion para los agentes de transito (uniformes)	100,00%	7,20%	100,00%	307.000	306.692
Contratar (25) reguladores viales para apoyo en el mejoramiento de trafico	25,00	17,80%	25,00	352.635	351.064
Compra de vehiculos para los agentes de transito (14) motos dos camionetas	100,00%	1,60%	100,00%	220.000	220.000



**MUNICIPIO DE PEREIRA**  
**SEGUIMIENTO AL PLAN DE DESARROLLO**  
**IV TRIMESTRE DE 2019**  
**AVANCES, FUENTES DE FINANCIACION Y METAS**

SECRETARIA DE PLANEACION

- 6 -

**Valores en Miles**

Página 23 de 183

Garantizar el desarrollo en lo referente al apoyos tecnico, revision, ajuste, formulacion y seguimiento en lo concerniente a patios y otros	100,00%	1,40%	100,00%	70.335	70.335
Proveer el 100% de las especies venales requeridas	100,00%	0,40%	100,00%	50.358	50.358
Expedir 370 certificaciones a traves del Mln. de Transporte como requisito previo para la adquisicion de la licencia	370,00	1,20%	370,00	44.169	42.509
Dictar 450 cursos teoricos en tecnicas de conduccion, primeros auxilios, normas de transito y ambientales	450,00	0,10%	450,00	44.169	43.295
Dictar 5500 horas practicas en tecnicas de conduccion	5.500,00	1,00%	5.500,00	5.510	5.510
Realizar (1) auditoria de calidad	1,00	1,60%	1,00	3.200	2.580
Adquisicion parque automotor (camioneta, 2 dos)	2,00	1,80%	2,00	80.000	80.000
Modos Alternativos de Movilidad	100,00%	1,60%	100,00%	355.093	314.331

**Observaciones:**

Ninguna



**MUNICIPIO DE PEREIRA**  
**SEGUIMIENTO AL PLAN DE DESARROLLO**  
**IV TRIMESTRE DE 2019**  
**AVANCES, FUENTES DE FINANCIACION Y METAS**

SECRETARIA DE PLANEACION  
- 6 -  
**Valores en Miles**  
Página 24 de 183

**SECRETARIA DE EDUCACION**

**Línea:** 2 PEREIRA EDUCADA Y EDUCADORA  
**Programa:** 2.6 EDUCACION DE CALIDAD  
**Sub Programa:** 2.6.11 MEJORES AMBIENTES ESCOLARES  
**Proyecto:** 2017660010074 Mejoramiento de los Ambientes Escolares en las Instituciones Educativas del municipio de Pereira..

Costo (miles de \$)	4.920.905
Ejecución (miles de \$)	4.366.320

FUENTES DE FINANCIACION (MILES DE \$)					
	SGP:	Propios:	Dest Específica:	Rec de Crédito:	Otras Fuentes:
<b>APROPIADO</b>	4.050.905	570.000	300.000	0	0
<b>EJECUCION</b>	3.519.562	570.000	276.758	0	0
<b>Eficiencia (%)</b>	86,88%	100,00%	92,25%	0,00%	0,00%

AVANCES		
Eficiencia (%)	Eficacia (%)	Efectividad (%)
88,73%	100,00%	96,62%

Meta	Planeado	Pond.	Logro	Recur. Asignados	Recur. Ejecutados
Realizar acciones de mejora y mantenimiento en 43 instituciones educativas oficiales del municipio	43,00	25,00%	43,00	1.400.000	1.199.353
Dotación de material didáctico o bibliográfico en 51 instituciones educativas oficiales del municipio	51,00	25,00%	51,00	1.150.905	981.794
Construir, reconstruir o ampliar el número de aulas a 4 instituciones educativas.	4,00	25,00%	4,00	1.800.000	1.615.173
Formular el 100 % del plan maestro de equipamientos educactivos del municipio de Pereira	100,00%	25,00%	100,00%	570.000	570.000

**Observaciones:**  
Ninguna



**MUNICIPIO DE PEREIRA**  
**SEGUIMIENTO AL PLAN DE DESARROLLO**  
**IV TRIMESTRE DE 2019**  
**AVANCES, FUENTES DE FINANCIACION Y METAS**

SECRETARIA DE PLANEACION  
- 6 -  
**Valores en Miles**  
Página 25 de 183

**SECRETARIA DE INFRAESTRUCTURA**

**Línea:** 2 PEREIRA EDUCADA Y EDUCADORA  
**Programa:** 2.6 EDUCACION DE CALIDAD  
**Sub Programa:** 2.6.11 MEJORES AMBIENTES ESCOLARES  
**Proyecto:** 2017660010088 "Mejoramiento e incremento de la infraestructura física para la prestación del servicio educativo público del Municipio de Pereira"

Costo (miles de \$)	688.586
Ejecución (miles de \$)	543.926

FUENTES DE FINANCIACION (MILES DE \$)					
	SGP:	Propios:	Dest Específica:	Rec de Crédito:	Otras Fuentes:
<b>APROPIADO</b>	238.586	450.000	0	0	0
<b>EJECUCION</b>	96.397	447.530	0	0	0
<b>Eficiencia (%)</b>	40,40%	99,45%	0,00%	0,00%	0,00%

AVANCES		
Eficiencia (%)	Eficacia (%)	Efectividad (%)
78,99%	100,00%	93,70%

Meta	Planeado	Pond.	Logro	Recur. Asignados	Recur. Ejecutados
MANTENER Y/O REPARAR 20 ESTABLECIMIENTOS EDUCATIVOS PÚBLICOS	20,00	100,00%	20,00	688.586	543.926
<b>Observaciones:</b> SE REALIZA MANTENIMIENTO A INSTITUCIONES EDUCATIVAS					



**MUNICIPIO DE PEREIRA**  
**SEGUIMIENTO AL PLAN DE DESARROLLO**  
**IV TRIMESTRE DE 2019**  
**AVANCES, FUENTES DE FINANCIACION Y METAS**

SECRETARIA DE PLANEACION

- 6 -

Valores en Miles

Página 26 de 183

**SECRETARIA DE EDUCACION**

**Línea:** 2 PEREIRA EDUCADA Y EDUCADORA

**Programa:** 2.6 EDUCACION DE CALIDAD

**Sub Programa:** 2.6.12 EDUCACION PARA TODOS

**Proyecto:** 2017660010075 Implementación del Acceso, la Cobertura y la Inclusión en el Municipio de Pereira.

**Costo (miles de \$)** 258.191.779

**Ejecución (miles de \$)** 251.642.017

**FUENTES DE FINANCIACION (MILES DE \$)**

	<b>SGP:</b>	<b>Propios:</b>	<b>Dest Específica:</b>	<b>Rec de Crédito:</b>	<b>Otras Fuentes:</b>
<b>APROPIADO</b>	227.932.604	13.351.395	16.907.779	0	0
<b>EJECUCION</b>	225.018.350	12.357.268	14.266.399	0	0
<b>Eficiencia (%)</b>	98,72%	92,55%	84,38%	0,00%	0,00%

**AVANCES**

<b>Eficiencia (%)</b>	<b>Eficacia (%)</b>	<b>Efectividad (%)</b>
<b>97,46%</b>	<b>100,00%</b>	<b>99,24%</b>

<b>Meta</b>	<b>Planeado</b>	<b>Pond.</b>	<b>Logro</b>	<b>Recur. Asignados</b>	<b>Recur. Ejecutados</b>
Asegurar la atención del 100% de los niños matriculados en la estrategia Pequeños sabios (650 niños)	100,00%	5,55%	100,00%	143.812	135.974
Implementar la fase V del Proyecto Círculo Virtuoso, atendiendo 3.100 niños	100,00%	5,55%	100,00%	907.184	863.841
Atender 1.200 niños con la estrategia de preescolares Integrales	1.200,00	5,55%	1.200,00	150.000	122.031
Asegurar la atención de 5.090 estudiantes con necesidades educativas especiales del municipio de Pereira	5.090,00	5,55%	5.090,00	2.000.000	1.729.224
Asegurar la prestación del servicio educativo en el municipio de Pereira	100,00%	5,60%	100,00%	202.068.625	202.068.625
Asegurar las actividades administrativas de los establecimientos educativos oficiales	100,00%	5,60%	100,00%	11.438.000	11.132.321
Subsidiar en 100% el transporte escolar de 5.341 estudiantes focalizados	100,00%	5,55%	100,00%	3.400.000	3.266.383
Cubrir el pago de la póliza del seguro estudiantil del 100% de los estudiantes	100,00%	5,55%	100,00%	388.432	385.998
Prestar el servicio educativo a los estudiantes matriculados en los 3 establecimientos educativos concesionados	100,00%	5,55%	100,00%	10.503.958	9.218.931
Garantizar en un 100 % el Arrendamiento de los inmuebles necesarios para el funcionamiento de Instituciones educativas sin sedes (6 sedes)	100,00%	5,55%	100,00%	580.000	543.605
Garantizar el 100% de 16 cohortes en el proyecto la Universidad para Cuba	100,00%	5,55%	100,00%	1.000.000	861.811
Pagar los servicios públicos del 100% de los establecimientos educativos oficiales	100,00%	5,55%	100,00%	2.009.462	1.751.092
Transferir recursos a los fondos de servicios educativos de los establecimientos educativos oficiales, por concepto de gratuidad de la educación	100,00%	5,55%	100,00%	4.670.828	4.575.681



**MUNICIPIO DE PEREIRA**  
**SEGUIMIENTO AL PLAN DE DESARROLLO**  
**IV TRIMESTRE DE 2019**  
**AVANCES, FUENTES DE FINANCIACION Y METAS**

SECRETARIA DE PLANEACION  
- 6 -  
**Valores en Miles**  
Página 27 de 183

Subsidiar en 100% la alimentación escolar a 21.010 estudiantes focalizados	100,00%	5,55%	100,00%	16.995.731	13.196.349
Asegurar la atención del 100 % Centros de Desarrollo Infantil	100,00%	5,55%	100,00%	978.000	901.171
Asegurar la atención de 636 estudiantes con talentos excepcionales	600,00	5,55%	600,00	317.589	248.917
Asegurar la atención de 100 % estudiantes del Sistema de Responsabilidad Penal Acusatorio	100,00%	5,55%	100,00%	39.157	39.157
Implementar el 100 % de la estrategia de modernización de la educación media, para aumentar cobertura y calidad, y disminuir la deserción	100,00%	5,55%	100,00%	601.000	600.905

**Observaciones:**  
Ninguna



**MUNICIPIO DE PEREIRA**  
**SEGUIMIENTO AL PLAN DE DESARROLLO**  
**IV TRIMESTRE DE 2019**  
**AVANCES, FUENTES DE FINANCIACION Y METAS**

SECRETARIA DE PLANEACION

- 6 -

Valores en Miles

Página 28 de 183

**SECRETARIA DE EDUCACION**

**Línea:** 2 PEREIRA EDUCADA Y EDUCADORA

**Programa:** 2.6 EDUCACION DE CALIDAD

**Sub Programa:** 2.6.13 A LA ALTURA DE LOS MEJORES

**Proyecto:** 2017660010079 Implementación de la calidad y pertinencia de la Educación en el Municipio de Pereira.

**Costo (miles de \$)** 4.178.748

**Ejecución (miles de \$)** 3.806.730

FUENTES DE FINANCIACION (MILES DE \$)					
	SGP:	Propios:	Dest Específica:	Rec de Crédito:	Otras Fuentes:
<b>APROPIADO</b>	521.748	3.657.000	0	0	0
<b>EJECUCION</b>	446.663	3.360.068	0	0	0
<b>Eficiencia (%)</b>	85,61%	91,88%	0,00%	0,00%	0,00%

AVANCES		
Eficiencia (%)	Eficacia (%)	Efectividad (%)
<b>91,10%</b>	<b>96,67%</b>	<b>95,00%</b>

Meta	Planeado	Pond.	Logro	Recur. Asignados	Recur. Ejecutados
Implementar en un 100% un plan de formación docente.	100,00%	10,00%	100,00%	150.000	142.080
Ejecutar en 100% un plan de bienestar laboral y estímulo docente.	100,00%	10,00%	100,00%	300.000	284.883
Incrementar a B1 el nivel de inglés del 15 % de los docentes de primaria	15,00%	10,00%	10,00%	107.500	97.500
Asegurar las actividades administrativas de la Secretaría de Educación Municipal.	100,00%	10,00%	100,00%	1.404.672	1.168.779
Otorgar 2000 becas a estudiantes para ingreso en la educación superior.	2.000,00	10,00%	2.000,00	1.673.000	1.581.219
Implementar el 100% de las estrategias y procesos transversales y complementarios para una educación de calidad	100,00%	10,00%	100,00%	220.000	214.463
Implementar en un 100% una estrategia de ciencia, tecnología e innovación en instituciones educativas oficiales	100,00%	10,00%	100,00%	40.000	38.940
implementar el 100 % de la estrategia municipal que involucre el intercambio entre instituciones educativas privadas e instituciones educativas oficiales para el mejoramiento del sector	100,00%	10,00%	100,00%	66.576	66.135
Implementar el 100 % de la estrategia de preparación y mejoramiento en las pruebas Saber en instituciones educativas	100,00%	10,00%	100,00%	97.000	96.756
Implementar en las instituciones educativas el 100 % de la estrategia Pereira bilingüe (inglés como segunda lengua)	100,00%	10,00%	100,00%	120.000	115.975

**Observaciones:**

Ninguna





**MUNICIPIO DE PEREIRA**  
**SEGUIMIENTO AL PLAN DE DESARROLLO**  
**IV TRIMESTRE DE 2019**  
**AVANCES, FUENTES DE FINANCIACION Y METAS**

SECRETARIA DE PLANEACION  
- 6 -  
**Valores en Miles**  
Página 29 de 183

**SECRETARIA DE EDUCACION**

**Línea:** 2 PEREIRA EDUCADA Y EDUCADORA  
**Programa:** 2.6 EDUCACION DE CALIDAD  
**Sub Programa:** 2.6.14 GESTION EDUCATIVA EFICIENTE  
**Proyecto:** 2017660010073 Fortalecimiento para una Gestión Educativa Eficiente en el Municipio de Pereira.

Costo (miles de \$)	1.069.114
Ejecución (miles de \$)	1.007.490

FUENTES DE FINANCIACION (MILES DE \$)					
	SGP:	Propios:	Dest Específica:	Rec de Crédito:	Otras Fuentes:
<b>APROPIADO</b>	1.019.114	50.000	0	0	0
<b>EJECUCION</b>	957.490	50.000	0	0	0
<b>Eficiencia (%)</b>	93,95%	100,00%	0,00%	0,00%	0,00%

AVANCES		
Eficiencia (%)	Eficacia (%)	Efectividad (%)
94,24%	100,00%	98,27%

Meta	Planeado	Pond.	Logro	Recur. Asignados	Recur. Ejecutados
Fortalecer el mejoramiento administrativo de la Secretaría de Educación que garantice la adecuada, eficiente y oportuna administración del servicio educativo, en el marco del proceso de modernización	100,00%	50,00%	100,00%	454.114	394.513
Garantizar licencias de software y antivirus de las Instituciones educativas y Secretaría de Educación	100,00%	50,00%	100,00%	615.000	612.978

**Observaciones:**  
Ninguna



**MUNICIPIO DE PEREIRA**  
**SEGUIMIENTO AL PLAN DE DESARROLLO**  
**IV TRIMESTRE DE 2019**  
**AVANCES, FUENTES DE FINANCIACION Y METAS**

SECRETARIA DE PLANEACION  
- 6 -  
**Valores en Miles**  
Página 30 de 183

**SECRETARIA DE CULTURA**

**Línea:** 2 PEREIRA EDUCADA Y EDUCADORA  
**Programa:** 2.7 CULTURA EJE DEL DESARROLLO  
**Sub Programa:** 2.7.15 FORTALECIMIENTO DEL EJE CULTURAL  
**Proyecto:** 2017660010086 Adecuación, dotación y puesta en funcionamiento de salones para primera infancia en el Municipio de Pereira

Costo (miles de \$)	24.764
Ejecución (miles de \$)	24.762

FUENTES DE FINANCIACION (MILES DE \$)					
	SGP:	Propios:	Dest Específica:	Rec de Crédito:	Otras Fuentes:
<b>APROPIADO</b>	24.764	0	0	0	0
<b>EJECUCION</b>	24.762	0	0	0	0
<b>Eficiencia (%)</b>	99,99%	0,00%	0,00%	0,00%	0,00%

AVANCES		
Eficiencia (%)	Eficacia (%)	Efectividad (%)
99,99%	100,00%	100,00%

Meta	Planeado	Pond.	Logro	Recur. Asignados	Recur. Ejecutados
Dotar los espacios (fijos y moviles) para la exploración artística de la primera infancia	100,00%	100,00%	100,00%	24.764	24.762

**Observaciones:**  
Ninguna



**MUNICIPIO DE PEREIRA**  
**SEGUIMIENTO AL PLAN DE DESARROLLO**  
**IV TRIMESTRE DE 2019**  
**AVANCES, FUENTES DE FINANCIACION Y METAS**

SECRETARIA DE PLANEACION

- 6 -

Valores en Miles

Página 31 de 183

**SECRETARIA DE CULTURA**

**Línea:** 2 PEREIRA EDUCADA Y EDUCADORA

**Programa:** 2.7 CULTURA EJE DEL DESARROLLO

**Sub Programa:** 2.7.15 FORTALECIMIENTO DEL EJE CULTURAL

**Proyecto:** 2017660010091 Mejoramiento del desarrollo sociocultural en el Municipio de Pereira.

**Costo (miles de \$)** 5.046.533

**Ejecución (miles de \$)** 4.673.376

FUENTES DE FINANCIACION (MILES DE \$)					
	SGP:	Propios:	Dest Específica:	Rec de Crédito:	Otras Fuentes:
<b>APROPIADO</b>	0	2.030.000	3.016.533	0	0
<b>EJECUCION</b>	0	2.023.222	2.650.154	0	0
<b>Eficiencia (%)</b>	0,00%	99,67%	87,85%	0,00%	0,00%

AVANCES		
Eficiencia (%)	Eficacia (%)	Efectividad (%)
<b>92,61%</b>	<b>99,36%</b>	<b>97,33%</b>

Meta	Planeado	Pond.	Logro	Recur. Asignados	Recur. Ejecutados
Fortalecer en un 100% el capital cultural, apoyando con recursos a los procesos de la Secretaría de Cultura	100,00%	10,00%	100,00%	71.228	71.228
Emitir 7.050 programas en la Emisora Cultural	7.050,00	10,00%	7.050,00	268.344	268.344
Realizar y/o preparar eventos en las instalaciones de la Secretaría del Cultura	100,00%	10,00%	100,00%	701.461	328.304
Realizar a través de la Banda Sinfonica 106 conciertos	106,00	10,00%	106,00	352.280	352.280
Realizar 2 campañas en la Emisora Cultural para fortalecer el Capital Social y Cultura Ciudadana	2,00	10,00%	2,00	22.200	22.200
Realizar acciones que promuevan el programa municipal de lectura y producción textual	100,00%	10,00%	100,00%	264.933	264.933
Garantizar 48405 personas que visitan a la Biblioteca y Bibliotecas satélites	48.405,00	10,00%	45.284,00	760.014	760.014
Realizar 270 eventos descentralizados	270,00	30,00%	270,00	2.606.073	2.606.073

**Observaciones:**

Ninguna



**MUNICIPIO DE PEREIRA**  
**SEGUIMIENTO AL PLAN DE DESARROLLO**  
**IV TRIMESTRE DE 2019**  
**AVANCES, FUENTES DE FINANCIACION Y METAS**

SECRETARIA DE PLANEACION  
- 6 -  
**Valores en Miles**  
Página 32 de 183

**SECRETARIA DE CULTURA**

**Línea:** 2 PEREIRA EDUCADA Y EDUCADORA  
**Programa:** 2.7 CULTURA EJE DEL DESARROLLO  
**Sub Programa:** 2.7.16 CULTURA PARA LA TRANSFORMACION CIUDADANA  
**Proyecto:** 2017660010086 Adecuación, dotación y puesta en funcionamiento de salones para primera infancia en el Municipio de Pereira

Costo (miles de \$)	32.256
Ejecución (miles de \$)	32.234

FUENTES DE FINANCIACION (MILES DE \$)					
	SGP:	Propios:	Dest Específica:	Rec de Crédito:	Otras Fuentes:
<b>APROPIADO</b>	32.256	0	0	0	0
<b>EJECUCION</b>	32.234	0	0	0	0
<b>Eficiencia (%)</b>	99,93%	0,00%	0,00%	0,00%	0,00%

AVANCES		
Eficiencia (%)	Eficacia (%)	Efectividad (%)
99,93%	100,00%	99,98%

Meta	Planeado	Pond.	Logro	Recur. Asignados	Recur. Ejecutados
Dotar los espacios (fijos y moviles) para la exploración artística de la primera infancia	100,00%	100,00%	100,00%	32.256	32.234

**Observaciones:**  
Ninguna



**MUNICIPIO DE PEREIRA**  
**SEGUIMIENTO AL PLAN DE DESARROLLO**  
**IV TRIMESTRE DE 2019**  
**AVANCES, FUENTES DE FINANCIACION Y METAS**

SECRETARIA DE PLANEACION

- 6 -

Valores en Miles

Página 33 de 183

**SECRETARIA DE CULTURA**

**Línea:** 2 PEREIRA EDUCADA Y EDUCADORA

**Programa:** 2.7 CULTURA EJE DEL DESARROLLO

**Sub Programa:** 2.7.16 CULTURA PARA LA TRANSFORMACION CIUDADANA

**Proyecto:** 2017660010091 Mejoramiento del desarrollo sociocultural en el Municipio de Pereira.

**Costo (miles de \$)** 8.078.346

**Ejecución (miles de \$)** 7.168.447

**FUENTES DE FINANCIACION (MILES DE \$)**

	SGP:	Propios:	Dest Específica:	Rec de Crédito:	Otras Fuentes:
<b>APROPIADO</b>	920.651	702.888	6.454.808	0	0
<b>EJECUCION</b>	916.250	700.886	5.551.311	0	0
<b>Eficiencia (%)</b>	99,52%	99,72%	86,00%	0,00%	0,00%

**AVANCES**

Eficiencia (%)	Eficacia (%)	Efectividad (%)
<b>88,74%</b>	<b>100,00%</b>	<b>96,62%</b>

Meta	Planeado	Pond.	Logro	Recur. Asignados	Recur. Ejecutados
Optimizar los procesos institucionales de la Secretaría de Cultura y del adecuado estado de los bienes muebles e inmuebles culturales	100,00%	10,00%	100,00%	1.025.617	1.025.617
Implementar procesos formativos para beneficiar a 9500 niños y niñas, adolescentes, jóvenes y adultos (Escuela de formación cultural)	9.500,00	30,00%	9.500,00	2.012.156	2.012.156
Fortalecer 80 proyectos culturales a través del Fondo de Estimulos y Concertación	80,00	30,00%	80,00	1.782.612	1.782.612
Apoyar en la formalización de organizaciones culturales	100,00%	5,00%	100,00%	3.049.099	2.139.200
Capacitar a formadores que beneficien a niñas, adolescentes, jóvenes y adultos	212,00	25,00%	212,00	208.863	208.863

**Observaciones:**

Ninguna



**MUNICIPIO DE PEREIRA**  
**SEGUIMIENTO AL PLAN DE DESARROLLO**  
**IV TRIMESTRE DE 2019**  
**AVANCES, FUENTES DE FINANCIACION Y METAS**

SECRETARIA DE PLANEACION  
- 6 -  
**Valores en Miles**  
Página 34 de 183

**SECRETARIA DE CULTURA**

**Línea:** 2 PEREIRA EDUCADA Y EDUCADORA  
**Programa:** 2.7 CULTURA EJE DEL DESARROLLO  
**Sub Programa:** 2.7.17 PROTECCION DEL PATRIMONIO CULTURAL, MATERIAL E INMATERIAL  
**Proyecto:** 2017660010091 Mejoramiento del desarrollo sociocultural en el Municipio de Pereira.

Costo (miles de \$)	1.100.000
Ejecución (miles de \$)	1.099.992

FUENTES DE FINANCIACION (MILES DE \$)					
	SGP:	Propios:	Dest Específica:	Rec de Crédito:	Otras Fuentes:
<b>APROPIADO</b>	0	500.000	600.000	0	0
<b>EJECUCION</b>	0	499.992	600.000	0	0
<b>Eficiencia (%)</b>	0,00%	100,00%	100,00%	0,00%	0,00%

AVANCES		
Eficiencia (%)	Eficacia (%)	Efectividad (%)
100,00%	100,00%	100,00%

Meta	Planeado	Pond.	Logro	Recur. Asignados	Recur. Ejecutados
Número de investigaciones realizadas en el sector cultural	6,00	50,00%	6,00	15.000	15.000
Realizar mantenimieto y restacuracion a las obras de arte propiedad de Municipio de Pereira	100,00%	50,00%	100,00%	1.085.000	1.084.992

**Observaciones:**



**MUNICIPIO DE PEREIRA**  
**SEGUIMIENTO AL PLAN DE DESARROLLO**  
**IV TRIMESTRE DE 2019**  
**AVANCES, FUENTES DE FINANCIACION Y METAS**

SECRETARIA DE PLANEACION  
- 6 -  
**Valores en Miles**  
Página 35 de 183

**SECRETARIA DE PLANEACION**

**Línea:** 2 PEREIRA EDUCADA Y EDUCADORA  
**Programa:** 2.7 CULTURA EJE DEL DESARROLLO  
**Sub Programa:** 2.7.17 PROTECCION DEL PATRIMONIO CULTURAL, MATERIAL E INMATERIAL  
**Proyecto:** 2018660010002 Actualización, revisión e implementación del Plan de Ordenamiento Territorial del Municipio de Pereira.

Costo (miles de \$)	79.000
Ejecución (miles de \$)	68.497

FUENTES DE FINANCIACION (MILES DE \$)					
	SGP:	Propios:	Dest Específica:	Rec de Crédito:	Otras Fuentes:
<b>APROPIADO</b>	0	79.000	0	0	0
<b>EJECUCION</b>	0	68.497	0	0	0
<b>Eficiencia (%)</b>	0,00%	86,71%	0,00%	0,00%	0,00%

AVANCES		
Eficiencia (%)	Eficacia (%)	Efectividad (%)
86,71%	100,00%	96,01%

Meta	Planeado	Pond.	Logro	Recur. Asignados	Recur. Ejecutados
Desarrollar actividades para el manejo y protección de los bienes culturales del municipio de Pereira.	100,00%	100,00%	100,00%	79.000	68.497

**Observaciones:**  
Ninguna



**MUNICIPIO DE PEREIRA**  
**SEGUIMIENTO AL PLAN DE DESARROLLO**  
**IV TRIMESTRE DE 2019**  
**AVANCES, FUENTES DE FINANCIACION Y METAS**

SECRETARIA DE PLANEACION

- 6 -

Valores en Miles

Página 36 de 183

**SECRETARIA DE PLANEACION**

**Línea:** 2 PEREIRA EDUCADA Y EDUCADORA

**Programa:** 2.7 CULTURA EJE DEL DESARROLLO

**Sub Programa:** 2.7.18 FORTALECIMIENTO DEL PAISAJE CULTURAL CAFETERO

**Proyecto:** 2018660010002 Actualización, revisión e implementación del Plan de Ordenamiento Territorial del Municipio de Pereira.

**Costo (miles de \$)**

**Ejecución (miles de \$)**

FUENTES DE FINANCIACION (MILES DE \$)					
	SGP:	Propios:	Dest Específica:	Rec de Crédito:	Otras Fuentes:
<b>APROPIADO</b>	0	5.000	0	0	0
<b>EJECUCION</b>	0	0	0	0	0
<b>Eficiencia (%)</b>	0,00%	0,00%	0,00%	0,00%	0,00%

AVANCES		
Eficiencia (%)	Eficacia (%)	Efectividad (%)
<b>0,00%</b>	<b>90,00%</b>	<b>63,00%</b>

Meta	Planeado	Pond.	Logro	Recur. Asignados	Recur. Ejecutados
Adelantar acciones para aunar esfuerzos interinstitucionales orientados a desarrollar un estudio del Patrimonio material e inmaterial en las áreas declaradas como Paisaje Cultural Cafetero.	100,00%	100,00%	90,00%	5.000	0

**Observaciones:**

Se viene trabajando con planeación estratégica e integración regional en la formulación del proyecto para la gestión y protección del paisaje cultural cafetero, Adicionalmente en la estructuración de la nota concepto para conciliar agenda con Vietnam para la visita de los delegados del eje cafetero del proyecto cooperación sur-sur misión técnica para compartir experiencias y conocimientos al rededor del PCC.





MUNICIPIO DE PEREIRA  
SEGUIMIENTO AL PLAN DE DESARROLLO  
IV TRIMESTRE DE 2019

SECRETARIA DE PLANEACION

- 6 -

Valores en Miles

Página 37 de 183

AVANCES, FUENTES DE FINANCIACION Y METAS

SECRETARIA DE RECREACION Y DEPORTES

Línea: 2 PEREIRA EDUCADA Y EDUCADORA

Programa: 2.8 PEREIRA CIUDAD ACTIVA

Sub Programa: 2.8.19 ACTIVIDAD FÍSICA, RECREACIÓN Y DEPORTE

Proyecto: 2017660010099 Implementación de programas de actividad fisica, deporte y recreación en el Municipio de Pereira

Costo (miles de \$) 7.982.116

Ejecución (miles de \$) 7.242.644

FUENTES DE FINANCIACION (MILES DE \$)					
	SGP:	Propios:	Dest Específica:	Rec de Crédito:	Otras Fuentes:
<b>APROPIADO</b>	1.506.307	5.159.000	1.316.809	0	0
<b>EJECUCION</b>	1.201.529	4.899.503	1.141.612	0	0
<b>Eficiencia (%)</b>	79,77%	94,97%	86,70%	0,00%	0,00%

AVANCES		
Eficiencia (%)	Eficacia (%)	Efectividad (%)
90,74%	100,00%	97,22%

Meta	Planeado	Pond.	Logro	Recur. Asignados	Recur. Ejecutados
IMPLEMENTAR EN UN 100% LA ESTRATEGIA COMUNIDADES ACTIVAS Y SALUDABLES EN 19 COMUNAS Y 12 CORREGIMIENTOS	100,00%	6,00%	100,00%	408.000	407.196
IMPLEMENTAR EN UN 100% EL PROGRAMA HABITOS Y ESTILOS DE VIDA SALUDABLE.	100,00%	7,00%	100,00%	407.456	347.383
IMPLEMENTAR EN UN 100% (2) DOS ESTRATEGIAS PERMANENTES PARA EL USO DE LA BICICLETA Y LOS MEDIOS ALTERNATIVOS DE TRANSPORTE	100,00%	8,00%	100,00%	348.600	309.308
IMPLEMENTAR EN UN 100% EL PROGRAMA DE INCLUSION PARA PERSONAS EN SITUACIÓN DE DISCAPACIDAD, VICTIMAS DEL CONFLICTO, PRIVADOS DE LA LIBERTAD, LGTBI, INDIGENAS, AFRODESCENDIENTES A TRAVES DE ACTIVIDAD FISICA, Recreación Y DEPORTES.	100,00%	4,00%	100,00%	140.000	139.561
IMPLEMENTAR EN UN 100% EL PROGRAMA DE GIMNASIOS COMUNITARIOS URBANOS Y RURALES	100,00%	4,00%	100,00%	130.669	108.707
IMPLEMENTAR EN UN 100% LAS ESCUELAS RECREATIVAS PARA LA VIDA Y LA CONVIVENCIA	100,00%	4,00%	100,00%	176.206	165.112
IMPLEMENTAR EN UN 100% EL PROGRAMA ESCUELAS DE JUEGO Y MOTICIDAD	100,00%	4,00%	100,00%	143.371	138.357
IMPLEMENTAR EN UN 100% EL PROGRAMA COMPROMETIENDO JUVENTUDES PEREIRA	100,00%	4,00%	100,00%	230.455	215.000
REALIZAR (155) ATENCIONES A LA COMUNIDAD A TRAVES DE ACTIVIDADES DEPORTIVAS Y RECREATIVAS	155,00	4,00%	155,00	370.000	368.205



**MUNICIPIO DE PEREIRA**  
**SEGUIMIENTO AL PLAN DE DESARROLLO**  
**IV TRIMESTRE DE 2019**  
**AVANCES, FUENTES DE FINANCIACION Y METAS**

SECRETARIA DE PLANEACION

- 6 -

**Valores en Miles**

Página 38 de 183

IMPLEMENTAR EN UN 100% EL PROGRAMA ESCUELAS DE INICIACION Y FORMACION DEPORTIVA	100,00%	10,00%	100,00%	863.944	794.415
IMPLEMENTAR EN UN 100% EL PROGRAMA JUEGOS SUPERATE	100,00%	8,00%	100,00%	535.000	533.504
REALIZAR (4) MACRO EVENTOS DE CIUDAD DE DEPORTE, RECREACIÓN Y ACTIVIDAD FISICA	4,00	5,00%	4,00	340.000	285.412
CONTROLAR, EVALUAR, SEGUIR Y ACOMPAÑAR EN UN (100%) A LOS PROYECTOS DE DEPORTE, RECREACION, ACTIVIDAD FISICA Y EDUCACION FISICA.	100,00%	10,00%	100,00%	645.260	599.328
ADMINISTRAR Y MANTENER EN UN 100% LOS (6) SEIS GRANDES ESCENARIOS DEPORTIVOS A CARGO DE LA SECRETARIA DE RECREACIÓN Y DEPORTE	100,00%	10,00%	100,00%	1.486.325	1.151.764
REALIZAR A (55) ESCENARIOS DEPORTIVOS Y RECREATIVOS COMUNITARIOS PUBLICOS, LA ADECUACION, REPARACIÓN, MANTENIMIENTO Y DOTACION	55,00	4,00%	55,00	1.500.000	1.493.450
DOTAR DE IMPLEMENTOS PARA LA REALIZACION Y PREMIACION DEL (100%) DE LOS PROGRAMAS DE ACTIVIDAD FÍSICA, RECREACIÓN Y DEPORTE.	100,00%	4,00%	100,00%	125.830	59.995
IMPLEMENTAR EN UN 100% EL PROGRAMA JUEGOS COMUNITARIOS MUNICIPALES GARANTIZANDO LA PARTICIPACIÓN	100,00%	2,00%	100,00%	90.000	85.071
REALIZAR LA PROMOCION Y DIVULGACION AI 100% LOS PROGRAMAS, PROYECTOS Y ACTIVIDADES DE LA SECRETARIA	100,00%	2,00%	100,00%	41.000	40.877

**Observaciones:**

Ninguna



**MUNICIPIO DE PEREIRA**  
**SEGUIMIENTO AL PLAN DE DESARROLLO**  
**IV TRIMESTRE DE 2019**

SECRETARIA DE PLANEACION

- 6 -

Valores en Miles

Página 39 de 183

**AVANCES, FUENTES DE FINANCIACION Y METAS**

**SECRETARIA DE RECREACION Y DEPORTES**

**Línea:** 2 PEREIRA EDUCADA Y EDUCADORA

**Programa:** 2.8 PEREIRA CIUDAD ACTIVA

**Costo (miles de \$)** 1.345.372

**Sub Programa:** 2.8.20 FORTALECIMIENTO DEL SECTOR DRAEF

**Ejecución (miles de \$)** 1.302.693

**Proyecto:** 2017660010099 Implementación de programas de actividad física, deporte y recreación en el Municipio de Pereira

FUENTES DE FINANCIACION (MILES DE \$)						AVANCES		
	SGP:	Propios:	Dest Específica:	Rec de Crédito:	Otras Fuentes:	Eficiencia (%)	Eficacia (%)	Efectividad (%)
<b>APROPIADO</b>	428.372	917.000	0	0	0	96,83%	100,00%	99,05%
<b>EJECUCION</b>	428.372	874.321	0	0	0			
<b>Eficiencia (%)</b>	100,00%	95,35%	0,00%	0,00%	0,00%			

Meta	Planeado	Pond.	Logro	Recur. Asignados	Recur. Ejecutados
REALIZAR LA ASISTENCIA TECNICA, CAPACITACIÓN, ACOMPAÑAMIENTO EN UN 100% AL 70% DE LOS ORGANISMOS PÚBLICOS Y PRIVADOS DEL SISTEMA MUNICIPAL DE DEPORTE, RECREACION, ACTIVIDAD FISICA Y RECREACION. CLUBES DEPORTIVOS, GIMNASIOS Y CAPF.	100,00%	20,00%	100,00%	53.256	43.665
OTORGAR (30) APOYOS A LOS CLUBES, DEPORTISTAS Y ASOCIACIONES DEPORTIVAS SEGÚN CRITERIOS DE CLASIFICACION Y CATEGORIZACIÓN	30,00	20,00%	30,00	955.061	922.726
IMPLEMENTAR EN UN 100% EL OBSERVATORIO MUNICIPAL DE DEPORTE, RECREACIÓN, ACTIVIDAD FÍSICA Y EDUCACION FISICA	100,00%	15,00%	100,00%	106.055	105.389
REALIZAR (2) DOS INVESTIGACION Y ESTUDIOS DETERMINADOS EN LA POLITICA PUBLICA "PEREIRA ACTIVA, SALUDABLE E INCLUYENTE"	2,00	15,00%	2,00	90.000	90.000
REALIZAR (4) CUATRO CAPACITACIONES A LOS ORGANISMOS DEL SECTOR DRAEF	4,00	15,00%	4,00	115.000	115.000
IMPLEMENTAR EN UN 100% LAS ACCIONES (RENDICION DE CUENTAS, FORO DE POLITICA PUBLICA Y SERVICIO SOCIAL) PARA GARANTIZAR LOS PROCESOS DE TRANSPARENCIA Y PARTICIPACION CIUDADANA	100,00%	15,00%	100,00%	26.000	25.913

**Observaciones:**

Ninguna



**MUNICIPIO DE PEREIRA**  
**SEGUIMIENTO AL PLAN DE DESARROLLO**  
**IV TRIMESTRE DE 2019**

**AVANCES, FUENTES DE FINANCIACION Y METAS**

SECRETARIA DE PLANEACION

- 6 -

Valores en Miles

Página 40 de 183

**SECRETARIA DE SALUD Y SEGURIDAD SOCIAL**

**Línea:** 3 DESARROLLO SOCIAL, PAZ Y RECONCILIACION

**Programa:** 3.9 TODOS CON ASEGURAMIENTO EN SALUD

**Costo (miles de \$)** 164.849.347

**Sub Programa:** 3.9.21 TODOS ASEGURADOS CON CALIDAD Y EQUIDAD

**Ejecución (miles de \$)** 162.434.544

**Proyecto:** 2017660010015 Administración del Aseguramiento en Salud al Sistema de Seguridad Social en Salud en el Municipio de Pereira

**FUENTES DE FINANCIACION (MILES DE \$)**

	<b>SGP:</b>	<b>Propios:</b>	<b>Dest Específica:</b>	<b>Rec de Crédito:</b>	<b>Otras Fuentes:</b>
<b>APROPIADO</b>	56.574.636	511.887	107.762.824	0	0
<b>EJECUCION</b>	55.696.075	485.807	106.252.662	0	0
<b>Eficiencia (%)</b>	98,45%	94,91%	98,60%	0,00%	0,00%

**AVANCES**

<b>Eficiencia (%)</b>	<b>Eficacia (%)</b>	<b>Efectividad (%)</b>
<b>98,54%</b>	<b>99,99%</b>	<b>99,55%</b>

<b>Meta</b>	<b>Planeado</b>	<b>Pond.</b>	<b>Logro</b>	<b>Recur. Asignados</b>	<b>Recur. Ejecutados</b>
Realizar 3 visitas de asistencia técnica a las 8 EAPB (subsidiadas y con movilidad), otros actores del Sistema General de Seguridad Social en salud y aliados estratégicos en las particularidades del aseguramiento a solicitud de las mismas	3,00	0,14%	3,00	232.789	227.408
Realizar 43 visitas a las 8 EAPB, (subsidiadas y con movilidad), con el fin de hacer vigilancia y seguimiento de las obligaciones a su cargo.	43,00	0,82%	43,00	1.351.766	1.331.963
Realizar mensualmente el cruce de bases de datos ( fallecidos, vinculados, nacidos vivos, población especia, de los afiliados del Regimen Subsidiado vs Regimen Contributivo	12,00	0,03%	12,00	49.456	48.730
Realizar Realizar mensualmente el seguimiento, analisis, verificación y evaluación al presupuesto en relación a la asignación y ejecución de los recursos del regimen subsidiado en salud.	12,00	92,88%	12,00	153.113.722	151.303.401
Garantizar el acceso a los servicios de salud de la poblacion no asegurada (PPNA), mediante el contrato celebrado con la ESE SALUD PEREIRA	18.881,00	1,47%	18.881,00	2.415.043	2.233.731
Realizar seguimiento y vigilancia de las obligaciones a cargo de la ESE SALUD PEREIRA en la atencion en salud a la poblacion pobre no asegurada (PPNA).	5,00	2,00%	5,00	3.296.987	3.098.048
Realizar acompañamiento a través de un equipo multidisciplinario en la atencion, gestión, asesoria jurídica administrativa a 30 usuarios que requieran mediacion con su EPS subsidiada y contributiva en cuanto a la calidad y prestación de los servicios de salud.	30,00	1,00%	30,00	1.648.493	1.549.024
Desarrollo de estrategias masivas comunicacionales que fomenten la afiliación, movilidad entre regímenes, deberes y derechos al SGSSS	100,00%	0,51%	100,00%	840.732	790.002



**MUNICIPIO DE PEREIRA**  
**SEGUIMIENTO AL PLAN DE DESARROLLO**  
**IV TRIMESTRE DE 2019**  
**AVANCES, FUENTES DE FINANCIACION Y METAS**

SECRETARIA DE PLANEACION

- 6 -

Valores en Miles

Página 41 de 183

Orientar a 10.000 usuarios que asisten al Servicio de Atención a la Comunidad SAC que solicitan afiliación y cumplen con requisitos, para que se vinculen al SGSSS que operan en el municipio de Pereira.	10.000,00	0,37%	9.733,00	609.943	600.008
Generar cartas de autorización para la afiliación al régimen subsidiado en salud al 100% de las personas reportadas en listados censales que cumplen con requisitos	100,00%	0,22%	100,00%	364.669	340.785
Población especial institucionalizada afiliada al régimen subsidiado en salud identificadaa través de( listados censales) que cumple con requisitos para la afiliación	100,00%	0,36%	100,00%	593.458	584.765
Realizar 166 Capacitaciones a veedurias en salud, COPACO municipal, Asociaciones de Usuarios, sobre la ruta para la afiliación al régimen subsidiado en salud, moviidad , derechos en salud , mecanismos para exigencia de derechos en salud y prácticas comunitarias.	166,00	0,10%	166,00	164.849	162.425
Conformar y legalizar una veeduria en salud ante la Personeria municipal que tenga representación de las comunas y corregimientos donde existen las 220 veedurias del municipio	100,00%	0,05%	100,00%	83.721	82.126
Realizar acciones de mantenimiento a 20 grupos del Plan de Renovación (pre Adolescentes y adolescentes) existentes en las Comunas de Villasantana, Consota, Río Otùn y la implementación del plan de renovación de veedurias en el corregimiento de Caimalito	338,00	0,05%	338,00	83.721	82.126

**Observaciones:**

Ninguna



MUNICIPIO DE PEREIRA  
SEGUIMIENTO AL PLAN DE DESARROLLO  
IV TRIMESTRE DE 2019

AVANCES, FUENTES DE FINANCIACION Y METAS

SECRETARIA DE PLANEACION

- 6 -

Valores en Miles

Página 42 de 183

EMPRESA SOCIAL DEL ESTADO SALUD PEREIRA

**Línea:** 3 DESARROLLO SOCIAL, PAZ Y RECONCILIACION

**Programa:** 3.9 TODOS CON ASEGURAMIENTO EN SALUD

**Sub Programa:** 3.9.22 FORTALECIMIENTO DE LA INFRAESTRUCTURA DE SALUD

**Proyecto:** 2017660010010 Mejoramiento de las Capacidades Físicas, Tecnológicas y Administrativas para la Prestación de Servicios de Salud de la ESE Salud Pereira.

**Costo (miles de \$)** 2.643.000

**Ejecución (miles de \$)** 2.478.263

FUENTES DE FINANCIACION (MILES DE \$)

	SGP:	Propios:	Dest Específica:	Rec de Crédito:	Otras Fuentes:
<b>APROPIADO</b>	210.000	500.000	0	0	1.933.000
<b>EJECUCION</b>	170.000	500.000	0	0	1.808.263
<b>Eficiencia (%)</b>	80,95%	100,00%	0,00%	0,00%	93,55%

AVANCES

Eficiencia (%)	Eficacia (%)	Efectividad (%)
93,77%	100,00%	98,13%

Meta	Planeado	Pond.	Logro	Recur. Asignados	Recur. Ejecutados
Mejoramiento y Mantenimiento de la Infraestructura propia del Sector (Rehabilitación de la infraestructura Física ya existente)	100,00%	20,00%	100,00%	260.000	210.940
Mejoramiento y Mantenimiento de la Infraestructura propia del Sector (Equipos de comunicación)	250,00	10,00%	250,00	50.000	42.786
Mejoramiento y Mantenimiento de la Infraestructura propia del Sector (Hospitales, Centros de Salud y Puestos de Salud) (2 sedes)	2,00	10,00%	2,00	1.043.000	972.388
Mejoramiento y Mantenimiento de la Infraestructura propia del Sector (Mejoramiento y Mantenimiento de la Infraestructura Sede Administrativa)	1,00	10,00%	1,00	50.000	50.000
Dotación (Adquisición y/o producción de equipos materiales, suministros y servicios propios del Sector)(Dotación de Hospitales, Centros de Salud y Puestos de Salud)	100,00%	30,00%	100,00%	1.160.000	1.123.834
Mantenimiento (Mantenimiento de equipos, materiales, suministros y servicios propios del Sector) en un 100%	100,00%	20,00%	100,00%	80.000	78.315

**Observaciones:**

Ninguna



**MUNICIPIO DE PEREIRA**  
**SEGUIMIENTO AL PLAN DE DESARROLLO**  
**IV TRIMESTRE DE 2019**

**AVANCES, FUENTES DE FINANCIACION Y METAS**

SECRETARIA DE PLANEACION

- 6 -

Valores en Miles

Página 43 de 183

**SECRETARIA DE SALUD Y SEGURIDAD SOCIAL**

**Línea:** 3 DESARROLLO SOCIAL, PAZ Y RECONCILIACION

**Programa:** 3.10 SALUD PUBLICA Y SOCIAL

**Sub Programa:** 3.10.23 INSTITUCIONES Y HOGARES SALUDABLES

**Proyecto:** 2017660010003 Mejoramiento de la Gestión Integral de la Salud Pública Pereira.

**Costo (miles de \$)** 5.107.800

**Ejecución (miles de \$)** 3.006.279

**FUENTES DE FINANCIACION (MILES DE \$)**

	<b>SGP:</b>	<b>Propios:</b>	<b>Dest Específica:</b>	<b>Rec de Crédito:</b>	<b>Otras Fuentes:</b>
<b>APROPIADO</b>	418.415	1.354.493	3.334.892	0	0
<b>EJECUCION</b>	361.749	1.307.980	1.336.550	0	0
<b>Eficiencia (%)</b>	86,46%	96,57%	40,08%	0,00%	0,00%

**AVANCES**

<b>Eficiencia (%)</b>	<b>Eficacia (%)</b>	<b>Efectividad (%)</b>
<b>58,86%</b>	<b>100,00%</b>	<b>87,66%</b>

<b>Meta</b>	<b>Planeado</b>	<b>Pond.</b>	<b>Logro</b>	<b>Recur. Asignados</b>	<b>Recur. Ejecutados</b>
Realizar 20 visitas de asistencia tecnica en SIVIGILA a UPGD priorizadas por positividad y volumen de notificacion	20,00	10,00%	20,00	510.911	300.743
Realizar 33 visitas de asistencias técnicas a IPS certificadoras de hechos vitales del municipio de Pereira	33,00	7,00%	33,00	362.746	213.528
Realizar visita de asistencia técnica en sivigila al 100% UPGD con 4 periodos epidemiológicos en notificación negativa y al total de Unidades informadoras	100,00%	8,00%	100,00%	408.728	240.595
Apoyar el 100% de unidades de analisis en eventos de interés en salud publica según lineamientos de vigilancia	100,00%	7,00%	100,00%	357.637	210.520
Realizar 4 COVEs de socialización de eventos de interés en salud pública	4,00	3,00%	4,00	153.273	90.223
Asesoría y soporte a demanda en aplicativo SIVIGILA al 100% de UPGD y UI caracterizadas	100,00%	4,00%	100,00%	204.364	120.297
Realizar capacitaciones en SPP al 100% de contratistas	100,00%	5,00%	100,00%	255.455	150.372
Realizar critica y retroalimentación a los certificados de defuncion y nacimientos consolidados en el sistema de informacion del municipio	52,00	5,00%	52,00	254.382	149.740
Realizar los reportes trimestrales en RIPS y Resolución No. 4505 de población no afiliada del municipio	4,00	2,00%	4,00	120.115	70.705
Realizar 12 critica y retroalimentación a la notificación(información) por sivigila de eventos de interés en salud pública del municipio	12,00	4,00%	12,00	178.819	105.260
12 Retroalimentaciones y realización de ajustes en eventos de interés en salud pública que lo ameriten	12,00	2,00%	12,00	102.693	60.449
Construir y difundir boletines epidemiologicos en eventos de interes en salud publica	8,00	4,00%	8,00	178.819	105.260



**MUNICIPIO DE PEREIRA**  
**SEGUIMIENTO AL PLAN DE DESARROLLO**  
**IV TRIMESTRE DE 2019**  
**AVANCES, FUENTES DE FINANCIACION Y METAS**

SECRETARIA DE PLANEACION

- 6 -

**Valores en Miles**

Página 44 de 183

Actualizar el ASIS municipal según lineamientos del Ministerio de Salud y Protección social	100,00%	6,00%	100,00%	326.983	192.476
Actualización y soporte del sistema SISAP en los diferentes módulos creados	100,00%	12,00%	100,00%	613.093	360.892
4 Revisiones y actualizaciones de indicadores en salud del municipio, para la toma de decisiones y reporte de información	4,00	4,00%	4,00	204.364	120.297
Desarrollar 5 estrategia IEC	5,00	5,00%	5,00	255.455	150.372
Desarrollar productos comunicacionales	376,00	5,00%	376,00	255.455	150.372
Capacitación en el registro de estadísticas vitales dirigidos a personal de 16 IPS	16,00	3,00%	16,00	161.164	94.481
Realizar Seguimiento y control de papelería entregadas a 52 IPS certificadoras de hechos vitales del Municipio de Pereira.	52,00	4,00%	52,00	203.342	119.696

**Observaciones:**

INDICADOR DE EFICIENCIA. Relacionada con el presupuesto; se observa un bajo cumplimiento dado que no se han comprometido los recursos, cuya destinación es específica, los cuales se deben invertir en lo que la norma permite.





**MUNICIPIO DE PEREIRA**  
**SEGUIMIENTO AL PLAN DE DESARROLLO**  
**IV TRIMESTRE DE 2019**

**AVANCES, FUENTES DE FINANCIACION Y METAS**

SECRETARIA DE PLANEACION

- 6 -

Valores en Miles

Página 45 de 183

**SECRETARIA DE SALUD Y SEGURIDAD SOCIAL**

**Línea:** 3 DESARROLLO SOCIAL, PAZ Y RECONCILIACION

**Programa:** 3.10 SALUD PUBLICA Y SOCIAL

**Sub Programa:** 3.10.23 INSTITUCIONES Y HOGARES SALUDABLES

**Proyecto:** 2017660010028 Mejoramiento de la salud en los entornos familiares y comunitarios en el Municipio de Pereira.

**Costo (miles de \$)** 1.649.781

**Ejecución (miles de \$)** 1.568.908

FUENTES DE FINANCIACION (MILES DE \$)					
	SGP:	Propios:	Dest Específica:	Rec de Crédito:	Otras Fuentes:
<b>APROPIADO</b>	0	1.500.000	149.781	0	0
<b>EJECUCION</b>	0	1.475.110	93.798	0	0
<b>Eficiencia (%)</b>	0,00%	98,34%	62,62%	0,00%	0,00%

AVANCES		
Eficiencia (%)	Eficacia (%)	Efectividad (%)
<b>95,10%</b>	<b>99,10%</b>	<b>97,90%</b>

Meta	Planeado	Pond.	Logro	Recur. Asignados	Recur. Ejecutados
Realizar Proceso de inducción	100,00%	1,00%	100,00%	16.498	15.689
Caracterizar 15000 familias desde los ambientes físico, psicosocial y conocimientos y prácticas	15.000,00	54,00%	15.000,00	890.882	847.210
Realizar socialización de la estrategia CASA SANA, en 78 de los sectores priorizados	78,00	2,00%	78,00	32.997	31.378
Construir redes comunitarias y sociales en 78 de los barrios intervenidos por la estrategia de atención primaria en salud	78,00	12,00%	78,00	197.974	188.269
Aplicar APGAR familiar en el 100% de las familias intervenidas (15.000)	15.000,00	10,00%	15.000,00	164.978	156.891
Realizar caracterizaciones del entorno en 78 barrios intervenidos por la estrategia con plan de accion comunitario e institucional	78,00	8,00%	78,00	131.982	125.513
Realizar acciones educativas en salud mediante la aplicación de unidades didacticas en 15.000 familias visitadas.	15.000,00	5,00%	15.000,00	82.489	78.445
Realizar 78 jornadas de promoción de la salud y prevención de la enfermedad en el ambito comunitario denominado bazares de la salud	78,00	5,00%	78,00	82.489	78.445
% de participantes de los nodos sean personas de comunidades indigenas y afrodescendientes	10,00%	3,00%	7,00%	49.492	47.067

**Observaciones:**

Ninguna



**MUNICIPIO DE PEREIRA**  
**SEGUIMIENTO AL PLAN DE DESARROLLO**  
**IV TRIMESTRE DE 2019**

SECRETARIA DE PLANEACION

- 6 -

**Valores en Miles**

Página 46 de 183

**AVANCES, FUENTES DE FINANCIACION Y METAS**

**SECRETARIA DE SALUD Y SEGURIDAD SOCIAL**

**Línea:** 3 DESARROLLO SOCIAL, PAZ Y RECONCILIACION

**Programa:** 3.10 SALUD PUBLICA Y SOCIAL

**Sub Programa:** 3.10.23 INSTITUCIONES Y HOGARES SALUDABLES

**Proyecto:** 2017660010058 Mejoramiento de la Prestación y Desarrollo de Servicios de Salud en el Municipio de Pereira

**Costo (miles de \$)** 307.043

**Ejecución (miles de \$)** 258.625

FUENTES DE FINANCIACION (MILES DE \$)					
	SGP:	Propios:	Dest Específica:	Rec de Crédito:	Otras Fuentes:
<b>APROPIADO</b>	0	196.335	110.708	0	0
<b>EJECUCION</b>	0	181.031	77.594	0	0
<b>Eficiencia (%)</b>	0,00%	92,20%	70,09%	0,00%	0,00%

AVANCES		
Eficiencia (%)	Eficacia (%)	Efectividad (%)
<b>84,23%</b>	<b>100,00%</b>	<b>95,27%</b>

Meta	Planeado	Pond.	Logro	Recur. Asignados	Recur. Ejecutados
Realizar 20 Visitas de asistencia tecnica a la ESE Salud Pereira en el componente del Sistema Obligatorio de Garantia de la Calidad SOGC - 20 sedes	20,00	5,00%	20,00	15.352	12.931
Realizar 20 Visitas de asistencia tecnica a la ESE Salud Pereira (20) sedes en Implementacion Seguidad del paciente	20,00	5,00%	20,00	15.352	12.931
Realizar 83 Visitas de asistencia tecnica a las IPS (83) publicas y privadas en el componente del Sistema Obligatorio de Garantia de la Calidad SOGC	83,00	28,00%	83,00	87.507	73.708
Realizar Visitas de asistencia tecnica a las IPS (83) publicas y privadas en Implementacion Seguidad del paciente	83,00	28,00%	83,00	87.507	73.708
Realizar Visitas de asistencia tecnica a 12 EPS publicas y privadas en la Implementacion del programa de Seguidad del paciente	12,00	3,00%	12,00	9.211	7.759
Realizar 10 visitas de asistencia tecnica a las IPS (5) publicas y privadas en el componente binomio madre - hijo	10,00	4,00%	10,00	10.747	9.052
Realizar evaluacion de adherencia a los protocolos y/o guias de atencion de los 10 eventos de interes priorizados en las IPS publicas y privadas.	10,00	2,00%	10,00	4.606	3.879
Realizar 36 Asistencia técnica a las IPS públicas y privadas con servicios de urgencias, obstetricia, internación general adultos, internación psiquiátrica y unidad de cuidados intensivos adultos (38 servicios)	36,00	16,00%	36,00	49.127	41.380
Seguimiento a la metodologia de paciente trazador ( desde la preconcepción hasta el 1 mes de vida ) Ese Salud Pereira (15 sedes)	15,00	3,00%	15,00	9.211	7.759



**MUNICIPIO DE PEREIRA**  
**SEGUIMIENTO AL PLAN DE DESARROLLO**  
**IV TRIMESTRE DE 2019**  
**AVANCES, FUENTES DE FINANCIACION Y METAS**

SECRETARIA DE PLANEACION  
- 6 -  
**Valores en Miles**  
Página 47 de 183

Realizar 27 Asistencia técnica a las IPS y trabajadores independientes con servicio de laboratorio clínico para el fortalecimiento del sistema de vigilancia en salud pública	27,00	3,00%	27,00	9.211	7.759
Realizar visitas de asistencia tecnica a 12 EPS en el componente del Sistema Obligatorio de Garantia de la Calidad SOGC	12,00	3,00%	12,00	9.211	7.759

**Observaciones:**  
Ninguna



**MUNICIPIO DE PEREIRA**  
**SEGUIMIENTO AL PLAN DE DESARROLLO**  
**IV TRIMESTRE DE 2019**

SECRETARIA DE PLANEACION

- 6 -

Valores en Miles

Página 48 de 183

**AVANCES, FUENTES DE FINANCIACION Y METAS**

**SECRETARIA DE SALUD Y SEGURIDAD SOCIAL**

**Línea:** 3 DESARROLLO SOCIAL, PAZ Y RECONCILIACION

**Programa:** 3.10 SALUD PUBLICA Y SOCIAL

**Sub Programa:** 3.10.23 INSTITUCIONES Y HOGARES SALUDABLES

**Proyecto:** 2017660010085 Fortalecimiento de la Gestión del Riesgo en Salud del Municipio de Pereira.

**Costo (miles de \$)** 693.113

**Ejecución (miles de \$)** 446.514

**FUENTES DE FINANCIACION (MILES DE \$)**

	<b>SGP:</b>	<b>Propios:</b>	<b>Dest Específica:</b>	<b>Rec de Crédito:</b>	<b>Otras Fuentes:</b>
<b>APROPIADO</b>	582.500	47.502	63.111	0	0
<b>EJECUCION</b>	349.885	47.502	49.128	0	0
<b>Eficiencia (%)</b>	60,07%	100,00%	77,84%	0,00%	0,00%

**AVANCES**

<b>Eficiencia (%)</b>	<b>Eficacia (%)</b>	<b>Efectividad (%)</b>
<b>64,42%</b>	<b>100,00%</b>	<b>89,33%</b>

<b>Meta</b>	<b>Planeado</b>	<b>Pond.</b>	<b>Logro</b>	<b>Recur. Asignados</b>	<b>Recur. Ejecutados</b>
Realizar Visitas al 100% de los establecimientos: alimentos, hangares, talleres, almacenes y oficinas del Aeropuerto Internacional Matecaña.	100,00%	12,00%	100,00%	83.174	81.375
Realizar Visitar al 100% de los establecimientos: alimentos, talleres y oficinas del Terminal de Transportes de Pereira.	100,00%	12,00%	100,00%	83.174	81.375
Realizar a los 3 puntos portuarios para levantamiento visita para el levantamiento del ACTA de IVC formato MinSalud a Aeropuerto Internacional, Terminal Terrestre y Zona Franca Internacional	3,00	10,00%	3,00	69.311	22.908
Realizar 1 ejercicio de simulación por emergencia sanitaria en un punto de entrada municipal.	1,00	4,00%	1,00	27.725	12.807
Mantener un plan de trabajo ( EMRE estrategia municipal de respuesta de emergencia ) del sector salud con el Comité Municipal de Manejo del Desastre	100,00%	7,00%	100,00%	48.518	36.518
Realizar 84 visitas de asistencia técnica a las 12 IPS que ya están incluidas en el Programa Hospital Seguro.	84,00	15,00%	84,00	103.967	60.783
Capacitar en los procedimientos del ERI al 100% de los perfiles de enfermería, médico, epidemiología, técnico de saneamiento, trabajo social y psicología de la Secretaría de Salud.	100,00%	5,00%	100,00%	34.656	10.733
Realizar la atención al 100% de brotes, eventos inusuales en salud y alertas por emergencias en salud por medio de la activación del ERI.	100,00%	8,00%	100,00%	55.449	31.917
Ejecutar jornadas de asistencia técnica y capacitaciones a los prestadores habilitados para transporte especial de pacientes.	4,00	5,00%	4,00	34.656	9.733
Realizar operativos aleatorios y conjuntos entre las entidades de control a los prestadores habilitados para transporte de pacientes.	5,00	6,00%	5,00	41.587	25.738



**MUNICIPIO DE PEREIRA**  
**SEGUIMIENTO AL PLAN DE DESARROLLO**  
**IV TRIMESTRE DE 2019**  
**AVANCES, FUENTES DE FINANCIACION Y METAS**

SECRETARIA DE PLANEACION  
- 6 -  
**Valores en Miles**  
Página 49 de 183

Realizar la verificación del Plan de Atención en Salud al 100% de los eventos de aglomeración de público priorizados por nivel de riesgo para el Municipio.	100,00%	10,00%	100,00%	69.311	55.738
Implementar los 4 componentes principales del Sistema de Emergencias médicas municipal SEM	4,00	6,00%	4,00	41.587	16.891

**Observaciones:**  
Ninguna



**MUNICIPIO DE PEREIRA**  
**SEGUIMIENTO AL PLAN DE DESARROLLO**  
**IV TRIMESTRE DE 2019**

**AVANCES, FUENTES DE FINANCIACION Y METAS**

SECRETARIA DE PLANEACION

- 6 -

Valores en Miles

Página 50 de 183

**SECRETARIA DE SALUD Y SEGURIDAD SOCIAL**

**Línea:** 3 DESARROLLO SOCIAL, PAZ Y RECONCILIACION

**Programa:** 3.10 SALUD PUBLICA Y SOCIAL

**Sub Programa:** 3.10.24 UN INICIO PARA LA VIDA

**Proyecto:** 2017660010004 Mejoramiento del componente de la salud pública de la seguridad alimentaria en el Municipio Pereira.

**Costo (miles de \$)** 644.483

**Ejecución (miles de \$)** 565.556

**FUENTES DE FINANCIACION (MILES DE \$)**

	<b>SGP:</b>	<b>Propios:</b>	<b>Dest Específica:</b>	<b>Rec de Crédito:</b>	<b>Otras Fuentes:</b>
<b>APROPIADO</b>	616.719	18.375	9.389	0	0
<b>EJECUCION</b>	539.054	17.668	8.834	0	0
<b>Eficiencia (%)</b>	87,41%	96,15%	94,09%	0,00%	0,00%

**AVANCES**

<b>Eficiencia (%)</b>	<b>Eficacia (%)</b>	<b>Efectividad (%)</b>
<b>87,75%</b>	<b>99,92%</b>	<b>96,27%</b>

<b>Meta</b>	<b>Planeado</b>	<b>Pond.</b>	<b>Logro</b>	<b>Recur. Asignados</b>	<b>Recur. Ejecutados</b>
Realizar 58 cursos de consejería en lactancia materna con grupos comunitarios	58,00	4,00%	58,00	25.779	22.622
Realizar acciones educativas en alimentacion saludable a infantes , adolescentes y jóvenes	694,00	6,00%	694,00	38.669	33.933
Realizar educación en lactancia materna, alimentación complementaria en 15.000 familias intervenidas por la estrategia de APS que tengan madres gestantes, lactantes	15.000,00	4,00%	15.000,00	25.779	22.622
Realizar búsqueda activa comunitaria de casos de niños y niñas menores de 18 años con desnutrición	20.300,00	4,00%	20.300,00	25.779	22.622
Realizar visitas de asistencia técnica a 32 IPS en el componente nutricional para la prevención y manejo de la preobesidad y obesidad con énfasis en infancia y enfermedades crónicas no transmisibles y degenerativas	64,00	4,00%	64,00	25.779	22.622
Realizar visitas a 12 EPS y 41 IPS para seguimiento bajo peso al nacer al 100% de casos notificados de acuerdo a requerimientos del protocolo del INS	100,00%	4,00%	100,00%	25.779	22.622
Realizar visitas de campo para seguimiento bajo peso al nacer al 100% de casos notificados de acuerdo a requerimientos del protocolo del INS	100,00%	4,00%	100,00%	25.779	22.622
Recuperación nutricional a 51 niños beneficiados por las estrategia Primeros 1000 días y Recuperación Nutricional con Enfoque Comunitario	51,00	4,00%	51,00	25.779	22.622
Capacitar 7600 manipuladores de alimentos con el fin de garantizar la inocuidad de los mismos y aumentar la seguridad de alimentos preparados en el municipio de Pereira	7.600,00	6,00%	7.500,00	38.669	33.933



**MUNICIPIO DE PEREIRA**  
**SEGUIMIENTO AL PLAN DE DESARROLLO**  
**IV TRIMESTRE DE 2019**  
**AVANCES, FUENTES DE FINANCIACION Y METAS**

SECRETARIA DE PLANEACION

- 6 -

**Valores en Miles**

Página 51 de 183

Realizar educación en manipulacion de alimentos a 15000 familias intervenidas por APS	15.000,00	4,00%	15.000,00	25.779	22.622
Realizar 150 Visitas de Vigilancia a los puntos de servido de programa de seguridad alimentaria y nutricion	150,00	5,00%	150,00	32.224	28.278
Realizar 14 visitas de Inspección, Vigilancia y Control por mes al operador	14,00	3,00%	14,00	19.334	16.967
Realizar 320 Visitas de Inspección y Vigilancia a instituciones educativas y universidades tanto públicas como privadas en la zona urbana y rural de la ciudad de pereira	320,00	6,00%	320,00	38.669	33.933
Realizar 340 visitas de Inspección, Vigilancia y Control a expendios de alimentos de alto riesgo epidemiológico (carnes de bovinos , porcinos y derivados carnicos , aves, huevos pescado moluscosa y crustaseos , lacteos y derivados)	340,00	6,00%	340,00	38.669	33.933
Visitas integrales de Inspección, vigilancia y control a supermercados y depositos de alimentos en la zona urbana y rural de la ciudad de pereira	220,00	4,00%	220,00	25.779	22.622
Realizar 1100 visitas integrales de Inspección, vigilancia y control a las ventas estacionarias y ambulantes de la ciudad.	1.100,00	7,00%	1.100,00	45.114	39.589
Realizar 2100 visitas de Inspección, Vigilancia y Control a los establecimientos de medio y bajo riesgo epidemiológico (tiendas naturistas, depositos de alimentos, tiendas, griles, billares, cantinas, bares)	2.100,00	8,00%	2.100,00	51.559	45.245
Realizar visitas a 40 Instituciones educativas que hacen parte del proyecto de escuelas y colegios saludable para asistencia tecnica en oferta nutricional saludable	40,00	4,00%	40,00	25.779	22.622
3900 Escolares beneficiados por talleres de lavados de manos	3.900,00	4,00%	3.900,00	25.779	22.622
Realizar 2990 visitas de Inspección y Vigilancia a (Restaurantes, cafeterías, panaderías, heladerías, pizzerías entre otros)	2.990,00	9,00%	2.990,00	58.003	50.900

**Observaciones:**

Ninguna



**MUNICIPIO DE PEREIRA**  
**SEGUIMIENTO AL PLAN DE DESARROLLO**  
**IV TRIMESTRE DE 2019**

**AVANCES, FUENTES DE FINANCIACION Y METAS**

SECRETARIA DE PLANEACION

- 6 -

Valores en Miles

Página 52 de 183

**SECRETARIA DE SALUD Y SEGURIDAD SOCIAL**

**Línea:** 3 DESARROLLO SOCIAL, PAZ Y RECONCILIACION

**Programa:** 3.10 SALUD PUBLICA Y SOCIAL

**Sub Programa:** 3.10.24 UN INICIO PARA LA VIDA

**Proyecto:** 2017660010013 Mejoramiento de la Salud Sexual y Reproductiva en el Municipio de Pereira.

**Costo (miles de \$)** 443.207

**Ejecución (miles de \$)** 421.235

**FUENTES DE FINANCIACION (MILES DE \$)**

	<b>SGP:</b>	<b>Propios:</b>	<b>Dest Específica:</b>	<b>Rec de Crédito:</b>	<b>Otras Fuentes:</b>
<b>APROPIADO</b>	372.883	52.411	17.913	0	0
<b>EJECUCION</b>	352.644	50.678	17.913	0	0
<b>Eficiencia (%)</b>	94,57%	96,69%	100,00%	0,00%	0,00%

**AVANCES**

<b>Eficiencia (%)</b>	<b>Eficacia (%)</b>	<b>Efectividad (%)</b>
<b>95,04%</b>	<b>100,00%</b>	<b>98,51%</b>

<b>Meta</b>	<b>Planeado</b>	<b>Pond.</b>	<b>Logro</b>	<b>Recur. Asignados</b>	<b>Recur. Ejecutados</b>
Realizar visitas de vigilancia epidemiológica al 100% de mortalidad materna y mortalidad perinatal	100,00%	4,00%	100,00%	17.728	16.849
Realizar seguimiento epidemiológico al 100% de casos notificados por SIVIGILA como sífilis gestacional y congénita	100,00%	4,00%	100,00%	17.728	16.849
Realizar unidades de análisis al 100% de los casos de mortalidad materna y transmisión vertical de VIH, mortalidad por VIH y hepatitis B	100,00%	4,00%	100,00%	17.728	16.849
Realizar unidades de análisis al 100% casos de mortalidad perinatal y sífilis congénita,	100,00%	4,00%	100,00%	17.728	16.849
Realizar 66 visitas a las IPS para verificar el cumplimiento de la normatividad frente al programa de detección temprana de alteraciones del embarazo	66,00	6,00%	66,00	26.592	25.274
Realizar 70 visitas de asistencia técnica a IPS para verificar cumplimiento de la normatividad sobre control del joven y planificación familiar	70,00	4,00%	70,00	17.728	16.849
Realizar 16 visitas a 8 IPS con servicios de Urgencias para verificar el cumplimiento de la normatividad frente a la atención a víctimas de violencia sexual	16,00	4,00%	16,00	17.728	16.849
Realizar 200 actividades educativas para fomentar la estrategia CAIVAS y CAVIF, como herramientas sociales de restablecimientos de derechos vulnerados por violencia sexual e intrafamiliar.	200,00	4,00%	200,00	17.728	16.849
Realizar educación en salud y 9 actividades de movilización social en grupos como trabajadoras sexuales, comunidad LGTB, entre otros.	9,00	3,00%	9,00	13.296	12.637
Realizar 15 visitas a las IPS de atención integral en VIH	15,00	3,50%	15,00	15.512	14.743





**MUNICIPIO DE PEREIRA**  
**SEGUIMIENTO AL PLAN DE DESARROLLO**  
**IV TRIMESTRE DE 2019**  
**AVANCES, FUENTES DE FINANCIACION Y METAS**

SECRETARIA DE PLANEACION

- 6 -

**Valores en Miles**

Página 53 de 183

Realizar visitas de asistencia técnica, seguimiento y acompañamiento en las 11 EPS frente a la implementación del plan nacional de respuesta ante las ITS VIH/SIDA, incluyendo acciones colaborativas con tuberculosis	11,00	3,50%	11,00	15.512	14.743
Realizar 100% Seguimiento a usuarios inhaderentes al tratamiento de VIH	100,00%	4,00%	100,00%	17.728	16.849
Realizar acciones de demanda inducida para asistencia a control prenatal en zonas intervenidas por estrategia de atención primaria en salud.	100,00%	4,00%	100,00%	17.728	16.849
Realizar seguimiento epidemiológico al 100% de casos de Hepatitis B en población general notificados en SIVIGILA	100,00%	4,00%	100,00%	17.728	16.849
Realizar 76 visitas a las 41 IPS para verificar normatividad frente a la operación del programa de cáncer de mama y cérvix	76,00	3,50%	76,00	15.512	14.743
Realizar seguimiento epidemiológico al 100% de casos notificados por SIVIGILA con dx de cáncer de mama y cérvix, y gestionar la notificación de los casos detectados por BAI ( búsqueda activa institucional)	100,00%	5,00%	100,00%	22.160	21.062
Realizar 4 unidades de análisis de casos de morbilidad por cáncer de mama y cérvix.	4,00	4,00%	4,00	17.728	16.849
Conformar 16 grupos de adolescentes y jóvenes en el ámbito escolar para la prevención de embarazo a temprana edad	16,00	3,00%	16,00	13.296	12.637
Realizar acciones de demanda inducida para asistencia a planificación familiar en zonas intervenidas por estrategia de atención primaria en salud.	100,00%	2,50%	100,00%	11.080	10.531
Realizar acciones de demanda inducida para realización de citología en zonas intervenidas por estrategia de atención primaria en salud.	100,00%	3,50%	100,00%	15.512	14.743
Realizar acciones de demanda inducida para realización de mamografía en zonas intervenidas por la estrategia de atención primaria en salud.	100,00%	3,50%	100,00%	15.512	14.743
Educación en prevención y detección de cáncer de cuello uterino y cáncer de mama a familias intervenidas por la estrategia de atencion primaria en salud.	100,00%	4,00%	100,00%	17.728	16.849
Implementar estrategia IEC para prevención de embarazo a temprana edad	100,00%	2,00%	100,00%	8.864	8.425
Realizar seguimiento epidemiológico al 100% de casos de gestantes con VIH y recién nacidos expuestos	100,00%	4,00%	100,00%	17.728	16.849
Realizar acciones de demanda inducida para la realización de la prueba voluntaria de VIH en zonas intervenidad por la estrategia de atención primaria en salud APS	100,00%	5,00%	100,00%	22.160	21.062
Realizar visitas de asistencia técnica para el fortalecimiento de las acciones programáticas de VIH para la población carcelaria y/o reintegrada	6,00	4,00%	6,00	17.728	16.849

**Observaciones:**

Ninguna



**MUNICIPIO DE PEREIRA**  
**SEGUIMIENTO AL PLAN DE DESARROLLO**  
**IV TRIMESTRE DE 2019**

**AVANCES, FUENTES DE FINANCIACION Y METAS**

SECRETARIA DE PLANEACION

- 6 -

Valores en Miles

Página 54 de 183

**SECRETARIA DE SALUD Y SEGURIDAD SOCIAL**

**Línea:** 3 DESARROLLO SOCIAL, PAZ Y RECONCILIACION

**Programa:** 3.10 SALUD PUBLICA Y SOCIAL

**Sub Programa:** 3.10.24 UN INICIO PARA LA VIDA

**Proyecto:** 2017660010059 "Mejoramiento de la salud infantil en el Municipio de Pereira

**Costo (miles de \$)** 761.504

**Ejecución (miles de \$)** 671.904

**FUENTES DE FINANCIACION (MILES DE \$)**

	<b>SGP:</b>	<b>Propios:</b>	<b>Dest Específica:</b>	<b>Rec de Crédito:</b>	<b>Otras Fuentes:</b>
<b>APROPIADO</b>	711.024	36.749	13.731	0	0
<b>EJECUCION</b>	655.078	16.827	0	0	0
<b>Eficiencia (%)</b>	92,13%	45,79%	0,00%	0,00%	0,00%

**AVANCES**

<b>Eficiencia (%)</b>	<b>Eficacia (%)</b>	<b>Efectividad (%)</b>
<b>88,23%</b>	<b>100,00%</b>	<b>96,47%</b>

<b>Meta</b>	<b>Planeado</b>	<b>Pond.</b>	<b>Logro</b>	<b>Recur. Asignados</b>	<b>Recur. Ejecutados</b>
Relizar 30 encuentros para la construcción implementación de la estrategia AIEPI con enfoque cultural embera chami	30,00	5,00%	30,00	38.075	33.595
Implementar la estrategia de escuelas y colegio saludables en establecimiento educativos del sector oficial y 14 nuevas	50,00	9,00%	50,00	68.535	60.471
Realizar 76 visitas de asistencia técnica a 38 IPS para control del niño sano	76,00	15,00%	76,00	114.149	100.718
Realizar visitas de vigilancia epidemiológico al 100% de casos de mortalidad infantil	100,00%	15,00%	100,00%	114.226	100.786
Realizar visitas de vigilancia epidemiológica al 100% de la mortalidad en menores de cinco años asociadas a patologías de interés en salud pública	100,00%	16,00%	100,00%	118.871	104.884
conformación y mantenimiento de 10 grupos de vecinos y amigos de la infancia	10,00	15,00%	10,00	114.226	100.786
Realizar acciones de promoción de la estimulación integral con énfasis en áreas perceptuales, motoras y de lenguaje, en el 100% de los niños y niñas de los CDI de niños y niñas de los CDI y hogares tradicionales.	5.284,00	5,00%	5.284,00	38.075	33.595
Promocion de la salud infantil a 15000 familias intervenidas por la estrategia de atención primaria en salud	15.000,00	10,00%	15.000,00	91.380	80.629
Inducción a la demanda al 100% de la población de familias de APS a programas de detección temprana protección específica relaiconados con el binomio madre-hijo	100,00%	10,00%	100,00%	63.966	56.440

**Observaciones:**

Ninguna



**MUNICIPIO DE PEREIRA**  
**SEGUIMIENTO AL PLAN DE DESARROLLO**  
**IV TRIMESTRE DE 2019**

**AVANCES, FUENTES DE FINANCIACION Y METAS**

SECRETARIA DE PLANEACION

- 6 -

Valores en Miles

Página 55 de 183

**SECRETARIA DE SALUD Y SEGURIDAD SOCIAL**

**Línea:** 3 DESARROLLO SOCIAL, PAZ Y RECONCILIACION

**Programa:** 3.10 SALUD PUBLICA Y SOCIAL

**Sub Programa:** 3.10.25 TODOS POR UN AMBIENTE SALUDABLE

**Proyecto:** 2017660010016 Mejoramiento de las Condiciones Sanitarias y Ambientales en el Municipio Pereira.

**Costo (miles de \$)** 463.778

**Ejecución (miles de \$)** 380.584

FUENTES DE FINANCIACION (MILES DE \$)					
	SGP:	Propios:	Dest Específica:	Rec de Crédito:	Otras Fuentes:
<b>APROPIADO</b>	324.835	69.148	69.795	0	0
<b>EJECUCION</b>	259.348	69.148	52.089	0	0
<b>Eficiencia (%)</b>	79,84%	100,00%	74,63%	0,00%	0,00%

AVANCES		
Eficiencia (%)	Eficacia (%)	Efectividad (%)
<b>82,06%</b>	<b>100,00%</b>	<b>94,62%</b>

Meta	Planeado	Pond.	Logro	Recur. Asignados	Recur. Ejecutados
Inspección sanitaria a 58 los sistemas de suministro	58,00	7,00%	58,00	32.464	26.641
Realizar análisis fisicoquímico al agua para consumo humano en la zona Urbana y Rural	186,00	6,00%	186,00	27.827	22.835
Realizar análisis microbiológicos al agua para consumo humano en la zona Urbana y Rural	186,00	6,00%	186,00	32.464	26.641
Visitas de Inspección Sanitaria a Fuentes de Abastecimiento de los 58 Suministros de agua	58,00	7,00%	58,00	27.827	22.835
Realizar visitas para determinar el Indice de Riesgo por abastecimiento a los sistemas de suministro	58,00	6,00%	58,00	27.827	22.835
Realizar visitas para determinar buenas Practicas Sanitarias a los sistemas de suministro	58,00	6,00%	58,00	27.827	22.835
Elaborar el informe Técnico de Visita (anexo técnico I, II, Acto administrativo) de los 58 Suministros de agua	58,00	6,00%	58,00	27.827	22.835
Elaborar el mapa temático de inspeccion sanitaria y de plan correctivo de los 58 Suministros de agua	58,00	6,00%	58,00	27.827	22.835
Realizar 327 visitas a IVC a talleres, lavautos, parqueaderos, montallantas, estaciones de servicio	327,00	7,00%	327,00	32.464	26.641
Realizar 175 visitas a IVC a talleres opticos, opticas sin consultorio	175,00	7,00%	175,00	27.827	22.835
Realizar 370 Visitas de inspección sanitaria a vasos de Piscina de uso público y restringido	370,00	7,00%	370,00	32.464	26.641



**MUNICIPIO DE PEREIRA**  
**SEGUIMIENTO AL PLAN DE DESARROLLO**  
**IV TRIMESTRE DE 2019**  
**AVANCES, FUENTES DE FINANCIACION Y METAS**

SECRETARIA DE PLANEACION

- 6 -

**Valores en Miles**

Página 56 de 183

Realizar 1230 visitas de inspección sanitaria a establecimientos generadores de residuos Hospitalarios y similares (peluquería, Centros de estética Salas de belleza, Tatuajes Consultorios Médicos Odontológicos)	1.230,00	7,00%	1.230,00	46.378	38.058
Realizar 35 visitas a IVC a cementerios, morgues y laboratorios de tanatoproaxia	35,00	8,00%	35,00	27.827	22.835
Realizar 28 visitas de inspección, vigilancia y control en la gestión interna de los residuos hospitalarios a IPS Publicas y 285 de primera y segunda vez a IPS privadas.	313,00	8,00%	313,00	37.102	30.447
Realizar 1100 visitas a IVC a hoteles, moteles, residencias y conjuntos residenciales	1.100,00	6,00%	1.100,00	27.827	22.835

**Observaciones:**

Ninguna



MUNICIPIO DE PEREIRA  
SEGUIMIENTO AL PLAN DE DESARROLLO  
IV TRIMESTRE DE 2019

SECRETARIA DE PLANEACION

- 6 -

Valores en Miles

Página 57 de 183

AVANCES, FUENTES DE FINANCIACION Y METAS

SECRETARIA DE SALUD Y SEGURIDAD SOCIAL

**Línea:** 3 DESARROLLO SOCIAL, PAZ Y RECONCILIACION  
**Programa:** 3.10 SALUD PUBLICA Y SOCIAL  
**Sub Programa:** 3.10.25 TODOS POR UN AMBIENTE SALUDABLE  
**Proyecto:** 2017660010017 Mejoramiento en la Seguridad Laboral y Riesgos Profesionales de la Población trabajadora en el Municipio de Pereira

Costo (miles de \$)	180.832
Ejecución (miles de \$)	129.473

FUENTES DE FINANCIACION (MILES DE \$)					
	SGP:	Propios:	Dest Específica:	Rec de Crédito:	Otras Fuentes:
<b>APROPIADO</b>	180.832	0	0	0	0
<b>EJECUCION</b>	129.473	0	0	0	0
<b>Eficiencia (%)</b>	71,60%	0,00%	0,00%	0,00%	0,00%

AVANCES		
Eficiencia (%)	Eficacia (%)	Efectividad (%)
<b>71,60%</b>	<b>100,00%</b>	<b>91,48%</b>

Meta	Planeado	Pond.	Logro	Recur. Asignados	Recur. Ejecutados
Capacitar y Sensibilizar a 450 aplicadores en el manejo y uso de sustancias quimicasy riesgos asociados a estas y a población general	450,00	20,00%	450,00	36.166	23.035
Realizar visitas a establecimientos asociados a la cadena de comercialización y uso de agroquimicos y sustancias quimicas	513,00	18,00%	513,00	32.550	25.895
Aplicar Pruebas de acetilcolinesterasa en agua y sangre	182,00	12,00%	182,00	21.700	15.537
Realizar visitas a fincas y predios con cultivos donde se aplican los plaguicidas con contenido de organofosforados y carbamatos.	250,00	12,00%	250,00	21.700	15.537
Realizar 45 pruebas para determinar los residuos de plaguicidas organofosforados y carbamatos en aguas de la zona priorizada.	53,00	8,00%	53,00	14.467	10.358
Formulación de1 programa de intervención del riesgo laboral para los sectores priorizados	1,00	5,00%	1,00	9.042	6.474
Realizar 2207 acciones de promoción y prevención para la disminucion de factores de riesgo identificados en el sector informal	3.108,00	20,00%	3.108,00	36.166	25.895
Realizar un panorama de factores de riesgo del sector informal en el área priorizada	1,00	5,00%	1,00	9.042	6.744

**Observaciones:**

Ninguna



**MUNICIPIO DE PEREIRA**  
**SEGUIMIENTO AL PLAN DE DESARROLLO**  
**IV TRIMESTRE DE 2019**

SECRETARIA DE PLANEACION

- 6 -

Valores en Miles

Página 58 de 183

**AVANCES, FUENTES DE FINANCIACION Y METAS**

**SECRETARIA DE SALUD Y SEGURIDAD SOCIAL**

**Línea:** 3 DESARROLLO SOCIAL, PAZ Y RECONCILIACION

**Programa:** 3.10 SALUD PUBLICA Y SOCIAL

**Sub Programa:** 3.10.26 VIDA SALUDABLE PARA TODOS

**Proyecto:** 2017660010005 Control de enfermedades crónicas, no transmisibles y degenerativas, cáncer de interés epidemiológico en el Municipio de Pereira

**Costo (miles de \$)** 510.371

**Ejecución (miles de \$)** 488.185

FUENTES DE FINANCIACION (MILES DE \$)					
	SGP:	Propios:	Dest Específica:	Rec de Crédito:	Otras Fuentes:
<b>APROPIADO</b>	463.799	0	46.572	0	0
<b>EJECUCION</b>	446.000	0	42.185	0	0
<b>Eficiencia (%)</b>	96,16%	0,00%	90,58%	0,00%	0,00%

AVANCES		
Eficiencia (%)	Eficacia (%)	Efectividad (%)
<b>95,65%</b>	<b>100,00%</b>	<b>98,70%</b>

Meta	Planeado	Pond.	Logro	Recur. Asignados	Recur. Ejecutados
Mantenimiento de la estrategia CARMEN en 16 nodos comunitarios en el municipio de Pereira.	16,00	9,00%	16,00	45.933	43.937
Realizar 240 acciones de fortalecimiento de estilos de vida saludable para prevención y control de factores de riesgo cardiometabólicos en los nodos CARMEN	240,00	9,00%	240,00	45.933	43.937
Caracterizar a 2000 personas en condición de discapacidad, identificadas por la estrategia de atención primaria en salud.	2.000,00	10,00%	2.000,00	51.037	48.819
Realizar acciones en 10 escuelas y colegios saludables de grados 6to y 7mo con actividad de sensibilización para prevenir consumo de cigarrillo.	10,00	7,00%	10,00	35.726	34.173
Mantener la estrategia RBC en 10 nodos comunitarios en el municipio de Pereira, mediante 235 acciones	235,00	8,00%	235,00	40.830	39.055
Realizar 70 acciones de apoyo a la estrategia de atención primaria en salud a través de sesiones de elaboración de planes de estimulación en el hogar y en el ámbito barrial	70,00	8,00%	70,00	40.830	39.055
Realizar visitas a 11 EPS priorizadas para asistir técnicamente en la estructuración de la atención integral a los usuarios con discapacidad	11,00	10,00%	11,00	51.037	48.819
Realizar 170 visitas de asistencia técnica al 100% de CBA frente a la atención integral del adulto mayor	170,00	8,00%	170,00	40.830	39.055
Realizar 190 actividades de promoción y educación en salud a grupos de adultos mayores. CBA y en el ambito educativo para la promoción de derechos y deberes, proceso de vejez y envejecimiento saludable para mejorar la calidad de vida del adulto mayor en los CBA	190,00	7,00%	190,00	35.726	34.173



**MUNICIPIO DE PEREIRA**  
**SEGUIMIENTO AL PLAN DE DESARROLLO**  
**IV TRIMESTRE DE 2019**  
**AVANCES, FUENTES DE FINANCIACION Y METAS**

SECRETARIA DE PLANEACION

- 6 -

**Valores en Miles**

Página 59 de 183

Realizar visitas de asitencia a 11 EPS en HTA, DM, CANCER DE PROSTATA, SALUD VISUAL Y AUDITIVA para verificar el cumplimiento de la normatividad y gestión	11,00	7,00%	11,00	35.726	34.173
Realizar visitas de asitencia a 31 IPS en HTA, DM, ERC, CANCER DE PROSTATA, SALUD VISUAL Y AUDITIVA para verificar el cumplimiento de la normatividad y gestión	31,00	7,00%	31,00	35.726	34.173
Realizar visitas a 23 empresas para promoción tamizaje de próstata en población mayor de 40 años laboralmente activa	23,00	2,00%	23,00	10.207	9.764
Realizar 28 acciones de inducción a la demanda al 100% de poblacion masculina mayor de 40 años perteneciente a los sectores donde se desarrollo la estrategia de Atención Primaria en salud	28,00	8,00%	28,00	40.830	39.055

**Observaciones:**

Ninguna



**MUNICIPIO DE PEREIRA**  
**SEGUIMIENTO AL PLAN DE DESARROLLO**  
**IV TRIMESTRE DE 2019**

**AVANCES, FUENTES DE FINANCIACION Y METAS**

SECRETARIA DE PLANEACION

- 6 -

Valores en Miles

Página 60 de 183

**SECRETARIA DE SALUD Y SEGURIDAD SOCIAL**

**Línea:** 3 DESARROLLO SOCIAL, PAZ Y RECONCILIACION

**Programa:** 3.10 SALUD PUBLICA Y SOCIAL

**Sub Programa:** 3.10.26 VIDA SALUDABLE PARA TODOS

**Proyecto:** 2017660010006 Control de las Enfermedades Inmunoprevenibles y Prevalentes en el Municipio de Pereira

**Costo (miles de \$)** 328.808

**Ejecución (miles de \$)** 313.480

**FUENTES DE FINANCIACION (MILES DE \$)**

	<b>SGP:</b>	<b>Propios:</b>	<b>Dest Específica:</b>	<b>Rec de Crédito:</b>	<b>Otras Fuentes:</b>
<b>APROPIADO</b>	289.352	0	39.456	0	0
<b>EJECUCION</b>	279.250	0	34.230	0	0
<b>Eficiencia (%)</b>	96,51%	0,00%	86,75%	0,00%	0,00%

**AVANCES**

<b>Eficiencia (%)</b>	<b>Eficacia (%)</b>	<b>Efectividad (%)</b>
<b>95,34%</b>	<b>100,00%</b>	<b>98,60%</b>

<b>Meta</b>	<b>Planeado</b>	<b>Pond.</b>	<b>Logro</b>	<b>Recur. Asignados</b>	<b>Recur. Ejecutados</b>
Completar esquemas de vacunación a más del 95% de los nacidos vivos (4638) del municipio de Pereira	4.638,00	30,50%	4.638,00	100.287	95.611
Realizar 3 monitoreos de cobertura en vacunación.	3,00	7,00%	3,00	23.017	21.944
Realizar en alianza con la red pública 192 recorridos barriales para promoción de la vacunación y acciones preventivas	192,00	3,00%	192,00	9.864	9.404
Realizar 122 Visitas al 100% de IPS Municipales que ofrezcan vacunación para la verificación de PAI y AIEPI	122,00	12,50%	122,00	41.101	39.185
Realizar visitas de seguimiento a calidad del dato, verificación de inventario, ingreso a PAI_WEB a 23 IPS	23,00	3,00%	23,00	9.864	9.404
Realizar visitas a las 11 EPS para asistencia técnica del programa ampliado de inmunizaciones y estrategia AIEPI	11,00	7,00%	11,00	23.017	21.944
Realizar visitas de seguimiento al 100% de ESAVIS	100,00%	7,00%	100,00%	23.017	21.944
Realizar visitas de seguimiento al 100% de casos sospechosos de inmunoprevenibles	100,00%	7,00%	100,00%	23.017	21.944
Realizar 60 visitas de mantenimiento a las unidades AIEPI	60,00	2,00%	60,00	6.576	6.270
Realizar unidades de análisis al 100% de casos de acuerdo al protocolo	100,00%	4,00%	100,00%	13.152	12.539
Realizar 8 cursos comunitarios de prácticas clave AIEPI a diferentes actores que trabajan por la niñez	8,00	4,00%	8,00	13.152	12.539
Realizar 1 curso AIEPI clínico para profesionales de la salud de IPS del municipio	1,00	1,50%	1,00	4.932	4.702





**MUNICIPIO DE PEREIRA**  
**SEGUIMIENTO AL PLAN DE DESARROLLO**  
**IV TRIMESTRE DE 2019**  
**AVANCES, FUENTES DE FINANCIACION Y METAS**

SECRETARIA DE PLANEACION  
- 6 -  
**Valores en Miles**  
Página 61 de 183

Promocionar esquemas de vacunación completos para la edad en el 100% de familias intervenidas por la estrategia de Atención primaria en salud que tengan miembros objeto de PAI	100,00%	10,00%	100,00%	32.881	31.348
Certificación de 60 auxiliares de enfermería en la norma administración de biológicos con el Sena, proceso de inducción y autodiagnóstico, aplicación de listas de chequeo, auditoria	60,00	1,50%	60,00	4.932	4.702

**Observaciones:**  
Ninguna



**MUNICIPIO DE PEREIRA**  
**SEGUIMIENTO AL PLAN DE DESARROLLO**  
**IV TRIMESTRE DE 2019**

**AVANCES, FUENTES DE FINANCIACION Y METAS**

SECRETARIA DE PLANEACION

- 6 -

Valores en Miles

Página 62 de 183

**SECRETARIA DE SALUD Y SEGURIDAD SOCIAL**

**Línea:** 3 DESARROLLO SOCIAL, PAZ Y RECONCILIACION

**Programa:** 3.10 SALUD PUBLICA Y SOCIAL

**Sub Programa:** 3.10.26 VIDA SALUDABLE PARA TODOS

**Proyecto:** 2017660010016 Mejoramiento de las Condiciones Sanitarias y Ambientales en el Municipio Pereira.

**Costo (miles de \$)** 824.957

**Ejecución (miles de \$)** 631.867

FUENTES DE FINANCIACION (MILES DE \$)						AVANCES		
	SGP:	Propios:	Dest Específica:	Rec de Crédito:	Otras Fuentes:	Eficiencia (%)	Eficacia (%)	Efectividad (%)
<b>APROPIADO</b>	719.123	0	105.834	0	0	<b>76,59%</b>	<b>100,00%</b>	<b>92,98%</b>
<b>EJECUCION</b>	535.367	0	96.501	0	0			
<b>Eficiencia (%)</b>	74,45%	0,00%	91,18%	0,00%	0,00%			

Meta	Planeado	Pond.	Logro	Recur. Asignados	Recur. Ejecutados
Realizar Búsqueda activa de casos de malaria en 6070 viviendas	6.070,00	5,00%	6.070,00	41.248	31.593
Tratar 100 criaderos de Zancudo Anopheles	100,00%	4,00%	100,00%	32.998	25.275
Realizar 359 talleres comunitarios (o población estudiantil) para mantener el control de las poblaciones de vectores y reservorios para dengue, Zika y chikungunya y otros	359,00	4,00%	359,00	32.998	25.275
Levantar el índice aélico en viviendas.	51.212,00	8,50%	51.212,00	70.121	53.709
Realizar Abatización en depósitos a 10668 umideros del municipio.	10.668,00	7,50%	10.668,00	61.872	47.390
Fumigar viviendas de los sectores vulnerables del municipio de Pereira para la prevención de enfermedades transmitidas por vectores	1.847,00	11,00%	1.847,00	90.745	69.505
Realizar Vacunación antirrábica de caninos y felinos	51.604,00	10,00%	51.604,00	82.496	63.187
Mantenimiento de la estrategia de movilización, Información, Educación y Comunicación, para la prevención de las enfermedades transmitidas por vectores (Dengue,zika, Chikungunya y otros ).EGI	100,00%	5,00%	100,00%	41.248	31.593
Instalar y monitorear Larvitrapas	40,00	4,00%	40,00	32.998	25.275
Realizar visitas de asistencia técnica 9 IPS con servicios de urgencias para mejorar el manejo, la vigilancia, prevención y atención del malaria, dengue, Zika y Chikungunya y otros	9,00	4,00%	9,00	32.998	25.275
Realizar visitas de asistencia técnica a 9 IPS con servicios de urgencias del para mejorar el manejo, la vigilancia, prevención y atención de la malaria	9,00	3,00%	9,00	24.749	18.956



**MUNICIPIO DE PEREIRA**  
**SEGUIMIENTO AL PLAN DE DESARROLLO**  
**IV TRIMESTRE DE 2019**  
**AVANCES, FUENTES DE FINANCIACION Y METAS**

SECRETARIA DE PLANEACION

- 6 -

**Valores en Miles**

Página 63 de 183

Realizar visitas de campo al 100% de los casos notificados por enfermedades transmitidas por vectores	100,00%	4,00%	100,00%	32.998	25.275
Realizar unidades de analisis al 100% de los casos de mortalidad por dengue y malaria	100,00%	4,00%	100,00%	32.998	25.275
Realizar 30 talleres comunitarios (o población estudiantil) para mantener el control de las poblaciones de vectores y reservorios para malaria	30,00	4,00%	30,00	32.998	25.275
Realizar visitas de asistencia técnica a 9 IPS priorizadas que generen eventos de notificación de exposiciones rábicas y leptospira	9,00	4,00%	9,00	32.998	25.275
Realizar Visitas de campo al 100% de casos sospechosos de leptospira	100,00%	6,00%	100,00%	49.497	37.912
Realizar visitas de campo al 100% de agresiones de animales potencialmente transmisores de rabia	100,00%	4,00%	100,00%	32.998	25.275
Caracterización y Visitas de IVC Inspección, vigilancia y Control a 120 establecimientos veterinarios y afines	120,00	4,00%	120,00	32.998	25.275
Realizar Taller de Convivencia Responsable con Animales de Compañía (COREAC). Dirigido a comunidad y a recurso humano del programa (114)	114,00	3,00%	114,00	24.749	18.956
Apoyar jornadas de bienestar y proteccion animal como: Caminatas caninas, jornadas de adopción etc en el año	13,00	1,00%	13,00	8.250	6.319

**Observaciones:**

Ninguna



MUNICIPIO DE PEREIRA  
SEGUIMIENTO AL PLAN DE DESARROLLO  
IV TRIMESTRE DE 2019

SECRETARIA DE PLANEACION

- 6 -

Valores en Miles

Página 64 de 183

AVANCES, FUENTES DE FINANCIACION Y METAS

SECRETARIA DE SALUD Y SEGURIDAD SOCIAL

Línea: 3 DESARROLLO SOCIAL, PAZ Y RECONCILIACION

Programa: 3.10 SALUD PUBLICA Y SOCIAL

Sub Programa: 3.10.26 VIDA SALUDABLE PARA TODOS

Proyecto: 2017660010018 Mejoramiento de la Salud Bucal en el Municipio de Pereira.

Costo (miles de \$) 195.531

Ejecución (miles de \$) 193.682

FUENTES DE FINANCIACION (MILES DE \$)

	SGP:	Propios:	Dest Específica:	Rec de Crédito:	Otras Fuentes:
<b>APROPIADO</b>	148.046	46.033	1.452	0	0
<b>EJECUCION</b>	148.046	45.636	0	0	0
<b>Eficiencia (%)</b>	100,00%	99,14%	0,00%	0,00%	0,00%

AVANCES

Eficiencia (%)	Eficacia (%)	Efectividad (%)
99,05%	100,00%	99,72%

Meta	Planeado	Pond.	Logro	Recur. Asignados	Recur. Ejecutados
Hacer capacitación y promoción en hábitos de higiene oral a 15000 Familias de la estrategia APS	15.000,00	20,00%	15.000,00	39.106	38.736
Realizar actividades de promoción de la salud oral en niños y niñas de primera infancia con sus padres y cuidadores (351 hogares tradicionales, 8 CDI, 5 hogares infantiles)	364,00	23,00%	364,00	44.972	44.547
Promoción de hábitos higiénicos en salud oral 53.273 niños y niñas de instituciones educativas	53.273,00	30,00%	53.273,00%	58.659	58.105
Realizar 69 visitas de asistencia técnica a 20 IPS verificando el cumplimiento de la norma y Seguimiento a la información de la lista de chequeo en salud bucal.	69,00	12,00%	69,00	23.464	23.242
Realizar 22 visitas de asistencia técnica a 12 EPS verificando el cumplimiento de la norma y Seguimiento a la información de la lista de chequeo en salud bucal.	22,00	15,00%	22,00	29.330	29.052

Observaciones:

Ninguna



MUNICIPIO DE PEREIRA  
SEGUIMIENTO AL PLAN DE DESARROLLO  
IV TRIMESTRE DE 2019

SECRETARIA DE PLANEACION

- 6 -

Valores en Miles

Página 65 de 183

AVANCES, FUENTES DE FINANCIACION Y METAS

SECRETARIA DE SALUD Y SEGURIDAD SOCIAL

Línea: 3 DESARROLLO SOCIAL, PAZ Y RECONCILIACION

Programa: 3.10 SALUD PUBLICA Y SOCIAL

Sub Programa: 3.10.26 VIDA SALUDABLE PARA TODOS

Proyecto: 2017660010057 Mejoramiento de la Salud Mental y la Convivencia Pacífica en el Municipio de Pereira.

Costo (miles de \$) 1.002.642

Ejecución (miles de \$) 885.809

FUENTES DE FINANCIACION (MILES DE \$)					
	SGP:	Propios:	Dest Específica:	Rec de Crédito:	Otras Fuentes:
<b>APROPIADO</b>	625.811	318.515	58.316	0	0
<b>EJECUCION</b>	568.300	260.073	57.435	0	0
<b>Eficiencia (%)</b>	90,81%	81,65%	98,49%	0,00%	0,00%

AVANCES		
Eficiencia (%)	Eficacia (%)	Efectividad (%)
88,35%	100,00%	96,50%

Meta	Planeado	Pond.	Logro	Recur. Asignados	Recur. Ejecutados
Realizar unidades de análisis al 100% de intoxicaciones con intención suicida	100,00%	5,00%	100,00%	50.132	44.290
Realizar visitas de apoyo psicosocial y de contención al 100% de familias de personas con conducta suicida que lo solicitan.	100,00%	5,00%	100,00%	50.132	44.290
Realizar 60 intervenciones integrales en comunidades educativas sobre prevención de suicidio, con una concentración de tres por comunidad educativa.	60,00	4,00%	60,00	40.106	35.432
Conformación y mantenimiento de las minorías activas de las 16 zonas de escucha a través de 224 encuentros periódicos	224,00	7,00%	224,00	70.185	62.007
700 Tamizajes o seguimientos con la metodología intervención breve en las comunidades beneficiarias de las zonas de escucha	700,00	5,00%	700,00	50.132	44.290
Conformar 20 grupos de adolescentes y jóvenes para trabajar habilidades para la vida y mitigación de consumo	20,00	5,00%	20,00	50.132	44.290
Formar 140 familias (con adolescentes entre 10 y 14 años) con el programa Familias Fuertes del Municipio	140,00	9,00%	140,00	90.238	79.723
Realizar 60 encuentros de mantenimiento a las familias participantes	60,00	4,00%	60,00	40.106	35.432
Realizar un total de 630 visitas (tres por familia) en los aspectos psicoeducativos bajo el enfoque de intervención breve para la disminución de los riesgos y síntomas de disfunción familiar.	630,00	8,00%	630,00	80.211	70.865
Realizar 100 sesiones de museo del buen trato para la promoción de la convivencia social	100,00	8,00%	100,00	80.211	70.865



**MUNICIPIO DE PEREIRA**  
**SEGUIMIENTO AL PLAN DE DESARROLLO**  
**IV TRIMESTRE DE 2019**  
**AVANCES, FUENTES DE FINANCIACION Y METAS**

SECRETARIA DE PLANEACION

- 6 -

**Valores en Miles**

Página 66 de 183

Realizar seguimiento epidemiológico a 100% de los casos de violencia intrafamiliar para ajustar y priorizar eventos notificados por el sistema de información . Verificar atención por parte de las EPS	100,00%	5,00%	100,00%	50.132	44.290
Realizar 2 unidades de análisis de violencia intrafamiliar y 2 unidades de análisis de usuarios diagnosticados con depresión	4,00	3,00%	4,00	30.079	26.574
Realizar 445 Visitas para intervenciones psicosociales familiares a victimas del conflicto armado	445,00	8,00%	445,00	80.211	70.865
Realizar 101 Intervenciones psicoeducativas para educación en derechos y deberes con población indígena	101,00	6,00%	101,00	60.159	53.149
Realizar 64 visitas de asistencia técnica a 12 EPS 2 IPS especializadas y 2 IPS de la red pública con servicios de psicología	64,00	7,00%	64,00	70.185	62.007
Realizar acciones educativas a 14 asociaciones de usuarios para que sean vigilantes de los procesos de atención a usuarios diagnosticados con depresión	14,00	3,00%	14,00	30.079	26.574
Intervenciones de prevención y promoción de la salud mental con poblaciones especiales (población carcelaria, CREEME, reinsertados)	100,00	2,00%	100,00	20.053	17.716
Acitividades pedagogicas en Derechos Humanos , paz y reconciliacion con poblacion victima del conflicto, indígena, afrodecendientes, LGTB y lideres de la comunidad.	80,00	3,00%	80,00	30.079	26.574
Actividades pedagógicas en habilidades para la vida, prevención de suicidio, violencias evitables, rutas de atención, identidad masculina y femenina para prevenir la violencia	100,00	3,00%	100,00	30.079	26.574

**Observaciones:**

Ninguna



**MUNICIPIO DE PEREIRA**  
**SEGUIMIENTO AL PLAN DE DESARROLLO**  
**IV TRIMESTRE DE 2019**

**AVANCES, FUENTES DE FINANCIACION Y METAS**

SECRETARIA DE PLANEACION

- 6 -

Valores en Miles

Página 67 de 183

**SECRETARIA DE SALUD Y SEGURIDAD SOCIAL**

**Línea:** 3 DESARROLLO SOCIAL, PAZ Y RECONCILIACION

**Programa:** 3.10 SALUD PUBLICA Y SOCIAL

**Sub Programa:** 3.10.26 VIDA SALUDABLE PARA TODOS

**Proyecto:** 2017660010060 Prevención y Control de la Tuberculosis y Lepra en el Municipio de Pereira.

**Costo (miles de \$)** 272.457

**Ejecución (miles de \$)** 246.002

**FUENTES DE FINANCIACION (MILES DE \$)**

	<b>SGP:</b>	<b>Propios:</b>	<b>Dest Específica:</b>	<b>Rec de Crédito:</b>	<b>Otras Fuentes:</b>
<b>APROPIADO</b>	181.648	22.872	67.937	0	0
<b>EJECUCION</b>	173.768	21.992	50.242	0	0
<b>Eficiencia (%)</b>	95,66%	96,15%	73,95%	0,00%	0,00%

**AVANCES**

<b>Eficiencia (%)</b>	<b>Eficacia (%)</b>	<b>Efectividad (%)</b>
<b>90,29%</b>	<b>99,80%</b>	<b>96,95%</b>

<b>Meta</b>	<b>Planeado</b>	<b>Pond.</b>	<b>Logro</b>	<b>Recur. Asignados</b>	<b>Recur. Ejecutados</b>
Realizar visitas de Intervención psico-sociales al 100% de los pacientes priorizados con tuberculosis en riesgo o pérdida en el seguimiento del programa de control de TB.	100,00%	5,00%	100,00%	13.623	12.300
Realizar el 100% de visitas de vigilancia epidemiológica o visitas de campo según los lineamientos del INS, con el fin de Fortalecer la adherencia al tratamiento y la búsqueda de contactos.	100,00%	10,00%	98,00%	27.246	24.600
Realizar búsqueda activa y pasiva a 9.446 sintomáticos respiratorios en el municipio con apoyo de los prestadores de servicios de salud	9.446,00	15,00%	9.446,00	40.869	36.900
Realizar visitas de asistencia técnica a 33 IPS priorizadas con pacientes en DOTs/TAS, para seguimiento de la cohorte	33,00	12,00%	33,00	32.695	29.520
Realizar orientación y asistencia técnica a las IPS (37) en los lineamientos programáticos relacionados con el diagnóstico tratamiento y seguimiento a los pacientes de lepra. Promoviendo la búsqueda de Sintomáticos dermatológicos y del Sistema nervioso periférico a la población general y los contactos de pacientes	37,00	10,00%	37,00	27.246	24.600
Seguimiento al Desarrollo del modelo de gestión programático adoptado en las 12 EPS del municipio	12,00	12,00%	12,00	32.695	29.520
Realizar Visitas de Asistencia técnica a 37 IPS en los lineamientos de Prevención y Control de la Tuberculosis, verificando cumplimiento de normatividad.	37,00	12,00%	37,00	32.695	29.520
Realizar el 100% de Unidad de análisis de los casos de mortalidad, Tb meningea en menores de 5 años, resistencia a medicamentos	100,00	4,00%	100,00	10.898	9.840



**MUNICIPIO DE PEREIRA**  
**SEGUIMIENTO AL PLAN DE DESARROLLO**  
**IV TRIMESTRE DE 2019**  
**AVANCES, FUENTES DE FINANCIACION Y METAS**

SECRETARIA DE PLANEACION  
- 6 -  
**Valores en Miles**  
Página 68 de 183

5 Visitas de asistencia técnica para el fortalecimiento de las acciones programáticas para la población carcelaria y/o reintegrada	5,00	4,00%	5,00	10.898	9.840
Realizar 20 actividades de prevención y educación en tuberculosis dirigidas a población vulnerable y en riesgo como: habitante de calle, consumidores de SPA (sustancia psicoactivas) PPV (personas que viven con VIH), , menores de 5 años, adultos mayores y personas con enfermedades crónicas	20,00	4,00%	20,00	10.898	9.840
Realizar vigilancia epidemiológica y seguimeinto al 100% de los casos de Tuberculosis, farmacoresistente y coinfección TB - VIH	100,00%	4,00%	100,00%	10.898	9.840
Realizar 14 acciones colaborativas TB - VIH en las IPS de atención integral	14,00	8,00%	14,00	21.797	19.680

**Observaciones:**

Ninguna





**MUNICIPIO DE PEREIRA**  
**SEGUIMIENTO AL PLAN DE DESARROLLO**  
**IV TRIMESTRE DE 2019**

**AVANCES, FUENTES DE FINANCIACION Y METAS**

SECRETARIA DE PLANEACION

- 6 -

Valores en Miles

Página 69 de 183

**SECRETARIA DE DESARROLLO SOCIAL Y POLITICO**

**Línea:** 3 DESARROLLO SOCIAL, PAZ Y RECONCILIACION  
**Programa:** 3.11 CAPACIDADES PARA EL DISFRUTE DE DERECHOS DE LOS GRUPOS POBLACIONALES  
**Sub Programa:** 3.11.27 NIÑOS, NIÑAS, ADOLESCENTES Y JOVENES CON DERECHOS  
**Proyecto:** 2017660010008 Fortalecimiento de la garantía de derechos de la juventud del municipio de Pereira

<b>Costo (miles de \$)</b>	316.907
<b>Ejecución (miles de \$)</b>	296.455

FUENTES DE FINANCIACION (MILES DE \$)					
	SGP:	Propios:	Dest Específica:	Rec de Crédito:	Otras Fuentes:
<b>APROPIADO</b>	125.408	191.499	0	0	0
<b>EJECUCION</b>	125.408	171.047	0	0	0
<b>Eficiencia (%)</b>	100,00%	89,32%	0,00%	0,00%	0,00%

AVANCES		
Eficiencia (%)	Eficacia (%)	Efectividad (%)
<b>93,55%</b>	<b>100,00%</b>	<b>98,06%</b>

Meta	Planeado	Pond.	Logro	Recur. Asignados	Recur. Ejecutados
Actualizar e Implementar en un 100% la estrategia para contribuir en la prevención de la violencia intrafamiliar y de pareja con jóvenes entre los 18 y 28 años.	100,00%	15,00%	100,00%	30.000	28.866
Desarrollar 1 campaña social de difusión y promoción de los derechos de los y las jóvenes en el municipio de Pereira	100,00%	20,00%	100,00%	50.000	49.220
Brindar atención psicosocial al 100% de los adolescentes, jóvenes y sus familias que requieran del servicio	100,00%	10,00%	100,00%	36.907	30.019
Actualizar e implementar en un 100% la estrategia para promover la participación social y política de los y las jóvenes del Municipio de Pereira	100,00%	15,00%	100,00%	65.400	65.308
Realizar labores de articulación y seguimiento de la política pública de juventud en el municipio de Pereira	100,00%	10,00%	100,00%	35.000	28.993
Actualizar e implementar en un 100% la estrategia para la promoción de habilidades para la vida con los y las jóvenes	100,00%	10,00%	100,00%	34.100	29.862
Actualizar e implementar en un 100% la estrategia para la prevención del delito en adolescentes y jóvenes	100,00%	10,00%	100,00%	20.500	20.328
Apoyar y acompañar el adecuado desarrollo del proyecto y la implementación del sistema de información	100,00%	10,00%	100,00%	45.000	43.859

**Observaciones:**

Las metas propuestas se cumplen en un 100% sin tener que ejecutar la totalidad de los recursos asignados al proyecto.



MUNICIPIO DE PEREIRA  
SEGUIMIENTO AL PLAN DE DESARROLLO  
IV TRIMESTRE DE 2019

AVANCES, FUENTES DE FINANCIACION Y METAS

SECRETARIA DE PLANEACION

- 6 -

Valores en Miles

Página 70 de 183

SECRETARIA DE DESARROLLO SOCIAL Y POLITICO

**Línea:** 3 DESARROLLO SOCIAL, PAZ Y RECONCILIACION  
**Programa:** 3.11 CAPACIDADES PARA EL DISFRUTE DE DERECHOS DE LOS GRUPOS POBLACIONALES  
**Sub Programa:** 3.11.27 NIÑOS, NIÑAS, ADOLESCENTES Y JOVENES CON DERECHOS  
**Proyecto:** 2017660010049 Asistencia Integral a adolescentes y jóvenes infractores de la Ley Penal Colombiana del Municipio de Pereira.

Costo (miles de \$)	350.000
Ejecución (miles de \$)	341.736

FUENTES DE FINANCIACION (MILES DE \$)						AVANCES		
	SGP:	Propios:	Dest Específica:	Rec de Crédito:	Otras Fuentes:	Eficiencia (%)	Eficacia (%)	Efectividad (%)
<b>APROPIADO</b>	250.000	100.000	0	0	0	97,64%	100,00%	99,29%
<b>EJECUCION</b>	250.000	91.736	0	0	0			
<b>Eficiencia (%)</b>	100,00%	91,74%	0,00%	0,00%	0,00%			

Meta	Planeado	Pond.	Logro	Recur. Asignados	Recur. Ejecutados
Brindar atención básica al 100% de adolescentes institucionalizados en el Centro de Atención Especializada CREEME (129 Cupos)	100,00%	30,00%	100,00%	193.131	192.330
Atender en el área psicosocial al 100% de adolescentes institucionalizados en el Centro de Atención Especializada CREEME y a sus familias (129 cupos)	100,00%	20,00%	100,00%	68.549	68.549
Realizar el 100% de actividades de integración y sano esparcimiento aplicando pedagogías grupales (culturales, Deportivas, recreativas y Espirituales)	100,00%	15,00%	100,00%	39.943	39.943
Realizar el 100% de actividades de las estrategias reeducativas relacionadas con emprendimiento, proyecto de vida y mejoramiento del entorno familiar.	100,00%	15,00%	100,00%	24.557	24.557
Realizar en un 100% las adecuaciones locativas y de mantenimiento planeadas para la vigencia en el Centro de Atención Especializada CREEME	100,00%	20,00%	100,00%	23.819	16.357

**Observaciones:**

Ninguna



MUNICIPIO DE PEREIRA  
SEGUIMIENTO AL PLAN DE DESARROLLO  
IV TRIMESTRE DE 2019

AVANCES, FUENTES DE FINANCIACION Y METAS

SECRETARIA DE PLANEACION

- 6 -

Valores en Miles

Página 71 de 183

SECRETARIA DE DESARROLLO SOCIAL Y POLITICO

**Línea:** 3 DESARROLLO SOCIAL, PAZ Y RECONCILIACION

**Programa:** 3.11 CAPACIDADES PARA EL DISFRUTE DE DERECHOS DE LOS GRUPOS POBLACIONALES

**Costo (miles de \$)** 1.178.093

**Sub Programa:** 3.11.27 NIÑOS, NIÑAS, ADOLESCENTES Y JOVENES CON DERECHOS

**Ejecución (miles de \$)** 1.070.988

**Proyecto:** 2017660010056 Fortalecimiento de la garantía de derechos de la infancia y adolescencia del Municipio de Pereira.

FUENTES DE FINANCIACION (MILES DE \$)					
	SGP:	Propios:	Dest Específica:	Rec de Crédito:	Otras Fuentes:
<b>APROPIADO</b>	569.592	608.501	0	0	0
<b>EJECUCION</b>	465.617	605.371	0	0	0
<b>Eficiencia (%)</b>	81,75%	99,49%	0,00%	0,00%	0,00%

AVANCES		
Eficiencia (%)	Eficacia (%)	Efectividad (%)
<b>90,91%</b>	<b>100,00%</b>	<b>97,27%</b>

Meta	Planeado	Pond.	Logro	Recur. Asignados	Recur. Ejecutados
Implementar en un 100% la estrategia FAMILIAS UNIDAS por la Primera infancia, infancia y adolescencia	100,00%	25,00%	100,00%	180.637	180.637
Brindar apoyo para la atención de niños y niñas en primera infancia en los centros de desarrollo infantil del municipio de Pereira	100,00%	15,00%	100,00%	115.000	109.878
Garantizar la participación de niños, niñas y adolescentes en espacios democráticos (Mesa Municipal de Participación de NNA, Juntas de Acción Comunal Infantil y Consejo de Política Social)	100,00%	8,00%	100,00%	166.391	166.391
Consolidar la informacion del 100% de los reportes de niños, niñas y adolescentes con acceso a registro civil y tarjeta de identidad	100,00%	2,00%	100,00%	3.500	3.429
Apoyar la atención de niños, niñas y adolescentes que se encuentren en situación de riesgo familiar y social, a través de centros de protección	100,00%	20,00%	100,00%	297.849	196.194
Apoyar el 100% de las acciones correspondientes a la Secretaría de Desarrollo Social y Político, de la línea de Política Pública de Erradicación de trabajo infantil	100,00%	10,00%	100,00%	50.616	50.616
Apoyar los operativos de ley para intervenir situaciones de riesgo de niños, niñas y adolescentes	100,00%	5,00%	100,00%	51.600	51.600
Apoyar el 100% de las acciones de la mesa municipal de primera infancia, infancia y adolescencia	100,00%	5,00%	100,00%	40.000	39.771
Apoyar y acompañar el adecuado desarrollo del proyecto y la implementación del sistema de información	100,00%	10,00%	100,00%	272.500	272.473



**MUNICIPIO DE PEREIRA**  
**SEGUIMIENTO AL PLAN DE DESARROLLO**  
**IV TRIMESTRE DE 2019**  
**AVANCES, FUENTES DE FINANCIACION Y METAS**

SECRETARIA DE PLANEACION

- 6 -

**Valores en Miles**

Página 72 de 183

**Observaciones:**

Las metas propuestas se cumplen en un 100% sin tener que ejecutar la totalidad de los recursos asignados al proyecto.



MUNICIPIO DE PEREIRA  
SEGUIMIENTO AL PLAN DE DESARROLLO  
IV TRIMESTRE DE 2019

AVANCES, FUENTES DE FINANCIACION Y METAS

SECRETARIA DE PLANEACION

- 6 -

Valores en Miles

Página 73 de 183

SECRETARIA DE DESARROLLO SOCIAL Y POLITICO

**Línea:** 3 DESARROLLO SOCIAL, PAZ Y RECONCILIACION  
**Programa:** 3.11 CAPACIDADES PARA EL DISFRUTE DE DERECHOS DE LOS GRUPOS POBLACIONALES  
**Sub Programa:** 3.11.28 EQUIDAD DE GENERO PARA LAS MUJERES Y DIVERSIDAD SEXUAL  
**Proyecto:** 2017660010050 Implementación de estrategias para la promoción de la equidad de género para las mujeres del Municipio de Pereira.

Costo (miles de \$)	286.008
Ejecución (miles de \$)	243.940

FUENTES DE FINANCIACION (MILES DE \$)					
	SGP:	Propios:	Dest Específica:	Rec de Crédito:	Otras Fuentes:
<b>APROPIADO</b>	35.000	251.008	0	0	0
<b>EJECUCION</b>	35.000	208.940	0	0	0
<b>Eficiencia (%)</b>	100,00%	83,24%	0,00%	0,00%	0,00%

AVANCES		
Eficiencia (%)	Eficacia (%)	Efectividad (%)
85,29%	100,00%	95,59%

Meta	Planeado	Pond.	Logro	Recur. Asignados	Recur. Ejecutados
Atender y/o direccionar al 100% de personas que soliciten los servicios en el punto de atención y orientación de la Secretaría de Desarrollo Social y Político	100,00%	10,00%	100,00%	18.941	15.535
Actualizar e implementar en un 100% el plan de prevención de las violencias contra la mujer	100,00%	25,00%	100,00%	139.150	107.815
Brindar asesoría psicológica al 100% de las mujeres y sus familias que soliciten el servicio	100,00%	10,00%	100,00%	12.000	11.547
Fortalecer y apoyar al Comité municipal para la prevención de todas las formas de violencia contra la mujer.	100,00%	10,00%	100,00%	19.300	19.279
Actualizar e implementar en un 100% la estrategia para fortalecer la participación social y política de las mujeres	100,00%	20,00%	100,00%	37.817	31.571
Realizar labores de articulación y seguimiento de la política pública de equidad de género para la mujer en el municipio de Pereira	100,00%	20,00%	100,00%	31.800	31.741
Apoyar y acompañar el adecuado desarrollo del proyecto y la implementación del sistema de información	100,00%	5,00%	100,00%	27.000	26.452

**Observaciones:**

Las metas propuestas se cumplen en un 100% sin tener que ejecutar la totalidad de los recursos asignados al proyecto.



MUNICIPIO DE PEREIRA  
SEGUIMIENTO AL PLAN DE DESARROLLO  
IV TRIMESTRE DE 2019

AVANCES, FUENTES DE FINANCIACION Y METAS

SECRETARIA DE PLANEACION

- 6 -

Valores en Miles

Página 74 de 183

SECRETARIA DE DESARROLLO SOCIAL Y POLITICO

**Línea:** 3 DESARROLLO SOCIAL, PAZ Y RECONCILIACION

**Programa:** 3.11 CAPACIDADES PARA EL DISFRUTE DE DERECHOS DE LOS GRUPOS POBLACIONALES

**Costo (miles de \$)** 157.679

**Sub Programa:** 3.11.28 EQUIDAD DE GENERO PARA LAS MUJERES Y DIVERSIDAD SEXUAL

**Ejecución (miles de \$)** 157.068

**Proyecto:** 2017660010052 IMPLEMENTACIÓN DE ESTRATEGIAS PARA LA PROMOCIÓN DE LOS DERECHOS DE LA POBLACIÓN DIVERSA POR ORIENTACIÓN SEXUAL DEL MUNICIPIO DE PEREIRA,

FUENTES DE FINANCIACION (MILES DE \$)

	SGP:	Propios:	Dest Específica:	Rec de Crédito:	Otras Fuentes:
<b>APROPIADO</b>	35.000	122.679	0	0	0
<b>EJECUCION</b>	35.000	122.068	0	0	0
<b>Eficiencia (%)</b>	100,00%	99,50%	0,00%	0,00%	0,00%

AVANCES

Eficiencia (%)	Eficacia (%)	Efectividad (%)
99,61%	100,00%	99,88%

Meta	Planeado	Pond.	Logro	Recur. Asignados	Recur. Ejecutados
Activar en el 100% de los casos requeridos la Ruta de Atención por discriminación en razón de la orientación sexual y la identidad de género	100,00%	15,00%	100,00%	9.811	9.811
Realizar 73 actividades pedagógicas sobre diversidad sexual e identidades de género	73,00	20,00%	73,00	8.630	8.630
Consolidar el Comité Municipal de Orientaciones Sexuales e Identidades de Género no Hegemónicas, acompañándolo en la ejecución de su plan de acción	100,00%	15,00%	100,00%	5.463	5.463
Actualizar e implementar en un 100% la estrategia para fortalecer la participación social y política de la población con orientaciones sexuales e identidades de género no hegemónicas	100,00%	10,00%	100,00%	11.141	10.529
Brindar asesoría psicológica al 100% de la población con orientaciones sexuales e identidades de género no hegemónicas que soliciten el servicio	100,00%	10,00%	100,00%	17.845	17.845
Desarrollar una campaña social de promoción, difusión y sensibilización de los derechos de la población con orientaciones sexuales e identidades de género no hegemónicas	100,00%	10,00%	100,00%	22.281	22.281
Elaborar documento que contenga antecedentes, marcos de referencia, enfoque, metodología, finalidad y principios de la política de diversidad sexual en el municipio de Pereira	100,00%	15,00%	100,00%	30.729	30.729
Apoyar y acompañar el adecuado desarrollo del proyecto y la implementación del sistema de información	100,00%	5,00%	100,00%	51.780	51.780



**MUNICIPIO DE PEREIRA**  
**SEGUIMIENTO AL PLAN DE DESARROLLO**  
**IV TRIMESTRE DE 2019**  
**AVANCES, FUENTES DE FINANCIACION Y METAS**

SECRETARIA DE PLANEACION

- 6 -

**Valores en Miles**

Página 75 de 183

**Observaciones:**

Ninguna



MUNICIPIO DE PEREIRA  
SEGUIMIENTO AL PLAN DE DESARROLLO  
IV TRIMESTRE DE 2019

AVANCES, FUENTES DE FINANCIACION Y METAS

SECRETARIA DE PLANEACION

- 6 -

Valores en Miles

Página 76 de 183

SECRETARIA DE DESARROLLO SOCIAL Y POLITICO

**Línea:** 3 DESARROLLO SOCIAL, PAZ Y RECONCILIACION

**Programa:** 3.11 CAPACIDADES PARA EL DISFRUTE DE DERECHOS DE LOS GRUPOS  
POBLACIONALES

**Costo (miles de \$)** 518.654

**Sub Programa:** 3.11.29 GRUPOS DE ESPECIAL INTERES

**Ejecución (miles de \$)** 518.506

**Proyecto:** 2017660010021 Asistencia Alimentaria y Nutricional Dirigida a la Población en Condición de Vulnerabilidad Social del Municipio de Pereira.

FUENTES DE FINANCIACION (MILES DE \$)						AVANCES		
	SGP:	Propios:	Dest Específica:	Rec de Crédito:	Otras Fuentes:	Eficiencia (%)	Eficacia (%)	Efectividad (%)
<b>APROPIADO</b>	350.000	168.654	0	0	0	99,97%	100,00%	99,99%
<b>EJECUCION</b>	349.907	168.598	0	0	0			
<b>Eficiencia (%)</b>	99,97%	99,97%	0,00%	0,00%	0,00%			

Meta	Planeado	Pond.	Logro	Recur. Asignados	Recur. Ejecutados
Atender 1.621 beneficiarios con complementos nutricionales procesados y no procesados	1.621,00	30,00%	1.621,00	349.908	349.907
Realizar el 100% de visitas domiciliarias de valoración nutricional, seguimiento, control y revisión del almacenamiento de los complementos líquidos entregados en la vigencia 2018 y los proyectados para la vigencia 2019	100,00%	10,00%	100,00%	34.351	34.351
Realizar el 100% de visitas de seguimiento y control en los puntos de atención que se requieran, para identificar calidad, cantidad e inocuidad de los complementos entregados a los beneficiarios	100,00%	15,00%	100,00%	11.737	11.737
Realizar 31 talleres nutricionales sobre buenos hábitos alimenticios	31,00	15,00%	31,00	4.052	3.904
Realizar el 100% de labores requeridas de fortalecimiento y articulación institucional de la política pública de seguridad y soberanía alimentaria	100,00%	20,00%	100,00%	25.619	25.619
Apoyar y acompañar el adecuado desarrollo del proyecto y la implementación del sistema de informacion	100,00%	10,00%	100,00%	92.989	92.989

**Observaciones:**

Ninguna





MUNICIPIO DE PEREIRA  
SEGUIMIENTO AL PLAN DE DESARROLLO  
IV TRIMESTRE DE 2019

AVANCES, FUENTES DE FINANCIACION Y METAS

SECRETARIA DE PLANEACION

- 6 -

Valores en Miles

Página 77 de 183

SECRETARIA DE DESARROLLO SOCIAL Y POLITICO

**Línea:** 3 DESARROLLO SOCIAL, PAZ Y RECONCILIACION

**Programa:** 3.11 CAPACIDADES PARA EL DISFRUTE DE DERECHOS DE LOS GRUPOS  
POBLACIONALES

**Costo (miles de \$)** 196.614

**Sub Programa:** 3.11.29 GRUPOS DE ESPECIAL INTERES

**Ejecución (miles de \$)** 191.693

**Proyecto:** 2017660010032 Fortalecimiento de los Procesos de Atención a la Población con experiencia Migratoria del Municipio de Pereira.

FUENTES DE FINANCIACION (MILES DE \$)						AVANCES		
	SGP:	Propios:	Dest Específica:	Rec de Crédito:	Otras Fuentes:	Eficiencia (%)	Eficacia (%)	Efectividad (%)
<b>APROPIADO</b>	30.000	166.614	0	0	0	97,50%	96,25%	96,62%
<b>EJECUCION</b>	30.000	161.693	0	0	0			
<b>Eficiencia (%)</b>	100,00%	97,05%	0,00%	0,00%	0,00%			

Meta	Planeado	Pond.	Logro	Recur. Asignados	Recur. Ejecutados
Atender, orientar, asesorar y/o direccionar al 100% de personas que soliciten los servicios del proyecto	100,00%	20,00%	100,00%	29.953	27.920
Brindar atención psicosocial al 100% de población con experiencia migratoria que requiera del servicio	100,00%	15,00%	100,00%	26.300	26.218
Implementar 183 talleres de sensibilización relacionados con proyecto de vida, autoestima, prevención de la migración irregular y delitos conexos	183,00	20,00%	183,00	30.000	29.196
Brindar asesoría y/o direccionamiento en temas de emprendimiento al 100% de la población con experiencia migratoria que requiera el servicio	100,00%	15,00%	75,00%	14.807	14.807
Realizar el proceso de acompañamiento y apoyo permanente a la Mesa municipal interinstitucional para la población con experiencia migratoria nacional e internacional del municipio de Pereira.	100,00%	10,00%	100,00%	6.731	6.066
Realizar seguimiento y articulación a las acciones programadas en el documento de política pública integral migratoria	100,00%	10,00%	100,00%	16.911	15.901
Apoyar y acompañar el adecuado desarrollo del proyecto y la implementación del sistema de información	100,00%	10,00%	100,00%	71.913	71.584

**Observaciones:**

Ninguna



MUNICIPIO DE PEREIRA  
SEGUIMIENTO AL PLAN DE DESARROLLO  
IV TRIMESTRE DE 2019

AVANCES, FUENTES DE FINANCIACION Y METAS

SECRETARIA DE PLANEACION

- 6 -

Valores en Miles

Página 78 de 183

SECRETARIA DE DESARROLLO SOCIAL Y POLITICO

**Línea:** 3 DESARROLLO SOCIAL, PAZ Y RECONCILIACION  
**Programa:** 3.11 CAPACIDADES PARA EL DISFRUTE DE DERECHOS DE LOS GRUPOS POBLACIONALES  
**Sub Programa:** 3.11.29 GRUPOS DE ESPECIAL INTERES  
**Proyecto:** 2017660010047 Implementación de estrategias para el Bienestar y Desarrollo de la Poblacion con Discapacidad del Municipio de Pereira.

Costo (miles de \$)	242.387
Ejecución (miles de \$)	241.502

FUENTES DE FINANCIACION (MILES DE \$)					
	SGP:	Propios:	Dest Específica:	Rec de Crédito:	Otras Fuentes:
<b>APROPIADO</b>	80.000	162.387	0	0	0
<b>EJECUCION</b>	80.000	161.502	0	0	0
<b>Eficiencia (%)</b>	100,00%	99,46%	0,00%	0,00%	0,00%

AVANCES		
Eficiencia (%)	Eficacia (%)	Efectividad (%)
99,63%	100,00%	99,89%

Meta	Planeado	Pond.	Logro	Recur. Asignados	Recur. Ejecutados
Atender, orientar y/o direccionar al 100% de personas con discapacidad, familias y/o cuidadores que soliciten los servicios.	100,00%	10,00%	100,00%	41.575	41.575
Apoyar el fortalecimiento de mecanismos de participación y control social de personas con discapacidad, organizaciones no gubernamentales, y/o cuidadores.	100,00%	10,00%	100,00%	11.905	11.905
Apoyar y acompañar la elaboración y gestión de proyectos de cooperación y de emprendimiento de personas con discapacidad, familias, cuidadores y cuidadoras	100,00%	10,00%	100,00%	14.639	14.639
Actualizar e implementar 1 estrategia de información, comunicación y educación para la promoción de los derechos de la población con discapacidad	100,00%	20,00%	100,00%	31.215	30.330
Actualizar e implementar en un 100% la estrategia de sensibilización en responsabilidad social empresarial de la población con discapacidad, familias, cuidadoras y cuidadores	100,00%	10,00%	100,00%	7.320	7.320
Realizar acciones de articulación y seguimiento de la política pública de discapacidad.	100,00%	10,00%	100,00%	35.419	35.419
Brindar acompañamiento psicosocial al 100% de las personas con discapacidad, familias, cuidadoras y cuidadores que lo requieran	100,00%	10,00%	100,00%	38.765	38.765
Brindar ayudas técnicas a personas con discapacidad en condición de vulnerabilidad social	100,00%	10,00%	100,00%	22.486	22.486
Apoyar y acompañar el adecuado desarrollo del proyecto y la implementación del sistema de información	100,00%	10,00%	100,00%	39.064	39.064



**MUNICIPIO DE PEREIRA**  
**SEGUIMIENTO AL PLAN DE DESARROLLO**  
**IV TRIMESTRE DE 2019**  
**AVANCES, FUENTES DE FINANCIACION Y METAS**

SECRETARIA DE PLANEACION

- 6 -

**Valores en Miles**

Página 79 de 183

**Observaciones:**

Ninguna



MUNICIPIO DE PEREIRA  
SEGUIMIENTO AL PLAN DE DESARROLLO  
IV TRIMESTRE DE 2019

SECRETARIA DE PLANEACION

- 6 -

Valores en Miles

Página 80 de 183

AVANCES, FUENTES DE FINANCIACION Y METAS

SECRETARIA DE DESARROLLO SOCIAL Y POLITICO

**Línea:** 3 DESARROLLO SOCIAL, PAZ Y RECONCILIACION

**Programa:** 3.11 CAPACIDADES PARA EL DISFRUTE DE DERECHOS DE LOS GRUPOS POBLACIONALES

**Costo (miles de \$)** 675.053

**Sub Programa:** 3.11.29 GRUPOS DE ESPECIAL INTERES

**Ejecución (miles de \$)** 667.319

**Proyecto:** 2017660010051 Asistencia social para el habitante de calle y en riesgo de calle del Municipio de Pereira.

FUENTES DE FINANCIACION (MILES DE \$)						AVANCES		
	SGP:	Propios:	Dest Específica:	Rec de Crédito:	Otras Fuentes:	Eficiencia (%)	Eficacia (%)	Efectividad (%)
<b>APROPIADO</b>	150.000	525.053	0	0	0	98,85%	99,97%	99,63%
<b>EJECUCION</b>	148.048	519.270	0	0	0			
<b>Eficiencia (%)</b>	98,70%	98,90%	0,00%	0,00%	0,00%			

Meta	Planeado	Pond.	Logro	Recur. Asignados	Recur. Ejecutados
Atender, asesorar y direccionar la población habitante de la calle y en riesgo de calle, que lo requiera	100,00%	15,00%	100,00%	27.000	26.584
Realizar estrategia de trabajo extramural a partir del 100% de operativos y/o recorridos de calle requeridos para controlar la mendicidad estacionaria y el pernoctar en las calles de la ciudad, en cumplimiento del decreto 716 de 2012	100,00%	20,00%	100,00%	65.458	65.458
Atender con asistencia básica a través de albergue temporal al 100% de habitantes de calle y en riesgo de calle que soliciten el servicio	100,00%	20,00%	100,00%	475.256	469.030
Realizar gestiones para la atención posthospitalaria y postquirúrgica al 100% de personas habitantes de calle y en riesgo de calle que lo requieran	100,00%	10,00%	100,00%	17.527	17.527
Realizar un proceso de intervención comunitaria de mitigación del daño por consumo de sustancias psicoactivas a 300 personas	300,00	10,00%	299,00	10.500	10.402
Terminar el proceso de formulacion de la política pública de habitante de calle con su respectiva validación ante el Consejo de Política social y presentación al Concejo municipal	100,00%	15,00%	100,00%	28.497	27.609
Apoyar y acompañar el adecuado desarrollo del proyecto y la implementación del sistema de información	100,00%	5,00%	100,00%	44.000	43.894
Brindar atención psicológica al 100% de los habitantes de calle, en riesgo de calle y sus familias que lo requieran	100,00%	5,00%	100,00%	6.815	6.815

**Observaciones:**

Ninguna



MUNICIPIO DE PEREIRA  
SEGUIMIENTO AL PLAN DE DESARROLLO  
IV TRIMESTRE DE 2019

SECRETARIA DE PLANEACION  
- 6 -  
Valores en Miles  
Página 81 de 183

AVANCES, FUENTES DE FINANCIACION Y METAS

SECRETARIA DE DESARROLLO SOCIAL Y POLITICO

**Línea:** 3 DESARROLLO SOCIAL, PAZ Y RECONCILIACION  
**Programa:** 3.11 CAPACIDADES PARA EL DISFRUTE DE DERECHOS DE LOS GRUPOS POBLACIONALES  
**Sub Programa:** 3.11.29 GRUPOS DE ESPECIAL INTERES  
**Proyecto:** 2017660010061 "Implementación de estrategias enfocadas al bienestar del adulto mayor del Municipio de Pereira.

Costo (miles de \$)	33.674.426
Ejecución (miles de \$)	25.208.971

FUENTES DE FINANCIACION (MILES DE \$)					
	SGP:	Propios:	Dest Específica:	Rec de Crédito:	Otras Fuentes:
<b>APROPIADO</b>	40.000	155.161	21.918.699	0	11.560.566
<b>EJECUCION</b>	40.000	154.697	13.453.707	0	11.560.566
<b>Eficiencia (%)</b>	100,00%	99,70%	61,38%	0,00%	100,00%

AVANCES		
Eficiencia (%)	Eficacia (%)	Efectividad (%)
<b>74,86%</b>	<b>94,73%</b>	<b>88,77%</b>

Meta	Planeado	Pond.	Logro	Recur. Asignados	Recur. Ejecutados
Apoyar y acompañar la ejecución del programa presidencial Colombia mayor (12.537 adultos mayores con subsidio), verificando los requisitos de acceso y permanencia, según los lineamientos establecidos por el Ministerio de trabajo	100,00%	10,00%	100,00%	10.201.122	10.201.122
Realizar 12 descentralizaciones para ofertar los servicios del proyecto adulto mayor	12,00	2,00%	12,00	7.000	6.390
Realizar 550 visitas domiciliarias para verificar y sensibilizar sobre las condiciones sociofamiliares de los adultos mayores	550,00	5,00%	465,00	40.000	38.760
Brindar apoyo para la atención de Adultos mayores vulnerables en estado de abandono en centros de protección social.	100,00%	20,00%	100,00%	7.878.891	4.694.346
Brindar atención en servicios básicos al 100% de los adultos mayores usuarios del centro vida y que cumplan con los requisitos	100,00%	10,00%	100,00%	446.000	445.243
Desarrollar cinco (5) eventos culturales enfocados a la población adulta mayor	5,00	3,00%	5,00	57.600	57.530
Brindar atención psicosocial, gerontológica, pedagógica y vocacional al 100% de los adultos mayores usuarios de los servicios del centro vida que lo requieran	100,00%	10,00%	100,00%	117.000	116.959
Implementar permanentemente programa de actividad física, deporte, recreación y utilización del tiempo libre para grupos de adultos mayores del Municipio de Pereira	100,00%	10,00%	100,00%	339.062	286.690
Construir 2 centros vida para el adulto mayor en el municipio de Pereira	100,00%	15,00%	70,00%	14.397.750	9.172.035
Realizar labores de articulación y seguimiento de la política pública de adulto mayor en el municipio de Pereira.	100,00%	10,00%	100,00%	57.800	57.790



**MUNICIPIO DE PEREIRA**  
**SEGUIMIENTO AL PLAN DE DESARROLLO**  
**IV TRIMESTRE DE 2019**  
**AVANCES, FUENTES DE FINANCIACION Y METAS**

SECRETARIA DE PLANEACION  
- 6 -  
**Valores en Miles**  
Página 82 de 183

Apoyar y acompañar el adecuado desarrollo del proyecto y la implementación del sistema de información	100,00%	5,00%	100,00%	132.200	132.107
---	---------	-------	---------	---------	---------

**Observaciones:**  
No se cumple con el 100% de los indicadores de eficiencia, eficacia y efectividad debido a trámites legales y contractuales en el proceso de construcción de los centro vida. Los recursos reportados en otras fuentes corresponden a aportes de los centros de protección social de adultos mayores mediante convenios de asociación (San José, Alegría de Servir, Divino Pastor, Juan Pablo II y Arca de Noé) . Así mismo con respecto al Programa de Protección Social Colombia mayor, son recursos que ingresan directamente a los adultos mayores, con la gestión y acompañamiento de la Secretaría y que activan el bienestar de la población y la economía del municipio.



MUNICIPIO DE PEREIRA  
SEGUIMIENTO AL PLAN DE DESARROLLO  
IV TRIMESTRE DE 2019

SECRETARIA DE PLANEACION

- 6 -

Valores en Miles

Página 83 de 183

AVANCES, FUENTES DE FINANCIACION Y METAS

SECRETARIA DE DESARROLLO SOCIAL Y POLITICO

**Línea:** 3 DESARROLLO SOCIAL, PAZ Y RECONCILIACION

**Programa:** 3.11 CAPACIDADES PARA EL DISFRUTE DE DERECHOS DE LOS GRUPOS POBLACIONALES

**Costo (miles de \$)** 13.434.440

**Sub Programa:** 3.11.29 GRUPOS DE ESPECIAL INTERES

**Ejecución (miles de \$)** 13.433.264

**Proyecto:** 2017660010065 Apoyo y acompañamiento a familias en vulnerabilidad manifiesta y pobreza extrema del Municipio de Pereira

FUENTES DE FINANCIACION (MILES DE \$)						AVANCES		
	SGP:	Propios:	Dest Específica:	Rec de Crédito:	Otras Fuentes:	Eficiencia (%)	Eficacia (%)	Efectividad (%)
<b>APROPIADO</b>	60.000	548.802	0	0	12.825.638	99,99%	100,00%	100,00%
<b>EJECUCION</b>	60.000	547.626	0	0	12.825.638			
<b>Eficiencia (%)</b>	100,00%	99,79%	0,00%	0,00%	100,00%			

Meta	Planeado	Pond.	Logro	Recur. Asignados	Recur. Ejecutados
Hacer seguimiento y acompañamiento a la implementación del programa presidencial familias en acción	100,00%	50,00%	100,00%	5.621.883	5.621.883
Hacer seguimiento y acompañamiento a la Implementación de la Estrategia para la Reducción de la Pobreza Extrema Red Unidos	100,00%	10,00%	100,00%	40.887	40.887
Hacer seguimiento y acompañamiento a la Implementación del Programa Jóvenes en Acción en el Municipio de Pereira	100,00%	10,00%	100,00%	7.488.690	7.487.584
Brindar atención humanitaria de emergencia a familias en condición de vulnerabilidad manifiesta	100,00%	25,00%	100,00%	236.753	236.696
Apoyar y acompañar el adecuado desarrollo del proyecto y la implementación del sistema de información	100,00%	5,00%	100,00%	46.227	46.214

**Observaciones:**

La información reportada en otras fuentes corresponde a recursos que ingresan directamente a las familias y a los jóvenes con la gestión y acompañamiento de la Secretaría a estos programas presidenciales, que contribuyen al bienestar de la población y activan la economía del municipio.



**MUNICIPIO DE PEREIRA**  
**SEGUIMIENTO AL PLAN DE DESARROLLO**  
**IV TRIMESTRE DE 2019**

**AVANCES, FUENTES DE FINANCIACION Y METAS**

SECRETARIA DE PLANEACION

- 6 -

Valores en Miles

Página 84 de 183

**SECRETARIA DE DESARROLLO SOCIAL Y POLITICO**

**Línea:** 3 DESARROLLO SOCIAL, PAZ Y RECONCILIACION

**Programa:** 3.11 CAPACIDADES PARA EL DISFRUTE DE DERECHOS DE LOS GRUPOS POBLACIONALES

**Costo (miles de \$)** 1.308.061

**Sub Programa:** 3.11.30 ATENCION Y ASISTENCIA A LAS VICTIMAS DEL CONFLICTO ARMADO

**Ejecución (miles de \$)** 1.103.447

**Proyecto:** 2017660010009 Asistencia a la población víctima del conflicto armado interno residente en el Municipio de Pereira.

FUENTES DE FINANCIACION (MILES DE \$)					
	SGP:	Propios:	Dest Específica:	Rec de Crédito:	Otras Fuentes:
<b>APROPIADO</b>	513.000	795.061	0	0	0
<b>EJECUCION</b>	351.094	752.354	0	0	0
<b>Eficiencia (%)</b>	68,44%	94,63%	0,00%	0,00%	0,00%

AVANCES		
Eficiencia (%)	Eficacia (%)	Efectividad (%)
<b>84,36%</b>	<b>100,00%</b>	<b>95,31%</b>

Meta	Planeado	Pond.	Logro	Recur. Asignados	Recur. Ejecutados
Tener en funcionamiento el punto para la atención, orientación y asistencia al 100% de las personas que lo requieran	100,00%	25,00%	100,00%	140.319	140.319
Brindar atención humanitaria inmediata y de transición a las personas que declaran hechos victimizantes y víctimas del conflicto armado	100,00%	24,00%	100,00%	730.270	532.442
Realizar el 100% de gestiones para el acceso a la oferta institucional de empleabilidad, emprendimiento y estudio para personas incluidas en el Registro único de víctimas.	100,00%	10,00%	100,00%	19.200	19.081
Actualizar y hacer seguimiento a la implementación del Plan de Acción Territorial para la atención a la población víctima	100,00%	17,00%	100,00%	83.166	83.166
Caracterizar el 100% de la población atendida en el centro regional de atención a víctimas	100,00%	5,00%	100,00%	12.494	12.494
Apoyar a la Personería Municipal para el cumplimiento de las funciones asignadas por la ley 1448 de 2011 (art. 174 parágrafo 3)	100,00%	10,00%	100,00%	92.699	86.675
Apoyar el funcionamiento de la mesa de participación efectiva de víctimas	100,00%	4,00%	100,00%	67.914	67.914
Apoyar y acompañar el adecuado desarrollo del subprograma y la implementación del sistema de información	100,00%	5,00%	100,00%	162.000	161.357

**Observaciones:**

Las metas propuestas se cumplen en un 100% sin tener que ejecutar la totalidad de los recursos asignados al proyecto. En el cuarto trimestre se adicionan recursos para la atención de población desplazada del municipio del Chocó, los cuales no requirieron ser ejecutados porque se logró el retorno mediante la activación del Plan de Contingencia.





MUNICIPIO DE PEREIRA  
SEGUIMIENTO AL PLAN DE DESARROLLO  
IV TRIMESTRE DE 2019

AVANCES, FUENTES DE FINANCIACION Y METAS

SECRETARIA DE PLANEACION

- 6 -

Valores en Miles

Página 85 de 183

SECRETARIA DE DESARROLLO SOCIAL Y POLITICO

**Línea:** 3 DESARROLLO SOCIAL, PAZ Y RECONCILIACION

**Programa:** 3.11 CAPACIDADES PARA EL DISFRUTE DE DERECHOS DE LOS GRUPOS  
POBLACIONALES

**Costo (miles de \$)** 237.081

**Sub Programa:** 3.11.31 MINORIAS ETNICAS VISIBLES

**Ejecución (miles de \$)** 236.991

**Proyecto:** 2017660010045 Implementación de Estrategías Enfocadas al Bienestar y Desarrollo de la  
Población Indígena del Municipio de Pereira.

FUENTES DE FINANCIACION (MILES DE \$)						AVANCES		
	SGP:	Propios:	Dest Específica:	Rec de Crédito:	Otras Fuentes:	Eficiencia (%)	Eficacia (%)	Efectividad (%)
<b>APROPIADO</b>	60.000	177.081	0	0	0	99,96%	99,17%	99,41%
<b>EJECUCION</b>	60.000	176.991	0	0	0			
<b>Eficiencia (%)</b>	100,00%	99,95%	0,00%	0,00%	0,00%			

Meta	Planeado	Pond.	Logro	Recur. Asignados	Recur. Ejecutados
Desarrollar un proceso de formación a 650 personas de las comunidades indígenas orientado a la sensibilización de los derechos humanos y los derechos de los niños, niñas, mujeres indígenas y el plan de vida indígena	650,00	20,00%	623,00	44.450	44.360
Implementar permanentemente procesos de sensibilización en prevención de la violencia intrafamiliar de las comunidades indígenas asentadas en el municipio de Pereira	100,00%	10,00%	100,00%	10.697	10.697
Implementar permanentemente procesos para el fortalecimiento de las organizaciones de población indígena	100,00%	20,00%	100,00%	40.525	40.525
Ejecutar acciones para la promoción de la cultura de la población indígena asentada en el Municipio de Pereira	100,00%	20,00%	100,00%	36.837	36.837
Realizar acompañamiento a las autoridades mayores con el propósito de constituir territorio en el municipio de Pereira	100,00%	10,00%	100,00%	11.046	11.046
Realizar el 100% de acciones de articulación y seguimiento de la Política Pública Plan de Vida Indígena del municipio de Pereira	100,00%	15,00%	100,00%	11.176	11.176
Apoyar y acompañar el adecuado desarrollo del proyecto y la implementación del sistema de información	100,00%	5,00%	100,00%	82.350	82.350

**Observaciones:**

Ninguna



**MUNICIPIO DE PEREIRA**  
**SEGUIMIENTO AL PLAN DE DESARROLLO**  
**IV TRIMESTRE DE 2019**

**AVANCES, FUENTES DE FINANCIACION Y METAS**

SECRETARIA DE PLANEACION

- 6 -

Valores en Miles

Página 86 de 183

**SECRETARIA DE DESARROLLO SOCIAL Y POLITICO**

**Línea:** 3 DESARROLLO SOCIAL, PAZ Y RECONCILIACION

**Programa:** 3.11 CAPACIDADES PARA EL DISFRUTE DE DERECHOS DE LOS GRUPOS POBLACIONALES

**Sub Programa:** 3.11.31 MINORIAS ETNICAS VISIBLES

**Proyecto:** 2017660010046 Implementación de acciones enfocadas al Bienestar y Desarrollo de la Poblacion Afrodescendiente del municipio de Pereira.

**Costo (miles de \$)** 284.851

**Ejecución (miles de \$)** 284.805

FUENTES DE FINANCIACION (MILES DE \$)					
	SGP:	Propios:	Dest Específica:	Rec de Crédito:	Otras Fuentes:
<b>APROPIADO</b>	65.000	219.851	0	0	0
<b>EJECUCION</b>	65.000	219.805	0	0	0
<b>Eficiencia (%)</b>	100,00%	99,98%	0,00%	0,00%	0,00%

AVANCES		
Eficiencia (%)	Eficacia (%)	Efectividad (%)
<b>99,98%</b>	<b>100,00%</b>	<b>100,00%</b>

Meta	Planeado	Pond.	Logro	Recur. Asignados	Recur. Ejecutados
Atender y/o direccionar al 100% de personas que soliciten los servicios en el punto de atención y orientación de la Secretaría de Desarrollo Social y Político	100,00%	5,00%	100,00%	24.330	24.330
Actualizar y Ejecutar una estrategia de promoción de los derechos de la población afrodescendiente con énfasis en conciliación, resolución pacífica de conflictos y prevención de la discriminación	100,00%	10,00%	100,00%	20.226	20.226
Actualizar y Ejecutar un programa de formación en elaboración y gestión de proyectos de cooperación para integrantes de la comunidad afro	100,00%	10,00%	100,00%	9.490	9.490
Actualizar y Ejecutar un programa para crear y/o fortalecer formas asociativas en la comunidad afrodescendiente residente en el municipio de Pereira	100,00%	10,00%	100,00%	11.812	11.812
Actualizar y Ejecutar un programa de recuperación y/o fortalecimiento del arraigo cultural de las comunidades afrodescendientes del municipio de Pereira	100,00%	20,00%	100,00%	47.720	47.720
Caracterizar y georeferenciar el 100% de la población Afrodescendiente atendida por el proyecto	100,00%	5,00%	100,00%	3.198	3.198
Realizar acciones de articulación y seguimiento de la Política Pública Plan de Etnodesarrollo del municipio de Pereira	100,00%	15,00%	100,00%	39.209	39.209
Actualizar e implementar programa de atención psicosocial dirigida a la población afrodescendiente del municipio de Pereira	100,00%	10,00%	100,00%	44.758	44.758
Actualizar e implementar programa de participación ciudadana y liderazgo, dirigida a la población afrodescendiente del municipio de Pereira	100,00%	10,00%	100,00%	18.165	18.165
Apoyar y acompañar el adecuado desarrollo del proyecto y la implementación del sistema de información	100,00%	5,00%	100,00%	65.943	65.897



**MUNICIPIO DE PEREIRA**  
**SEGUIMIENTO AL PLAN DE DESARROLLO**  
**IV TRIMESTRE DE 2019**  
**AVANCES, FUENTES DE FINANCIACION Y METAS**

SECRETARIA DE PLANEACION

- 6 -

**Valores en Miles**

Página 87 de 183

**Observaciones:**

Ninguna



**MUNICIPIO DE PEREIRA**  
**SEGUIMIENTO AL PLAN DE DESARROLLO**  
**IV TRIMESTRE DE 2019**  
**AVANCES, FUENTES DE FINANCIACION Y METAS**

SECRETARIA DE PLANEACION

- 6 -

Valores en Miles

Página 88 de 183

**SECRETARIA DE PLANEACION**

**Línea:** 3 DESARROLLO SOCIAL, PAZ Y RECONCILIACION  
**Programa:** 3.12 ORGANIZACIÓN Y PARTICIPACION CIUDADANA Y DEMOCRATICA  
**Sub Programa:** 3.12.32 GESTION COMUNITARIA Y DEMOCRATICA  
**Proyecto:** 2017660010025 IMPLEMENTACION DEL SISTEMA DE PLANEACION PARTICIPATIVA Y DEMOCRATICA EN EL MUNICIPIO DE PEREIRA.

<b>Costo (miles de \$)</b>	3.347.747
<b>Ejecución (miles de \$)</b>	2.968.285

FUENTES DE FINANCIACION (MILES DE \$)						AVANCES		
	SGP:	Propios:	Dest Específica:	Rec de Crédito:	Otras Fuentes:	Eficiencia (%)	Eficacia (%)	Efectividad (%)
<b>APROPIADO</b>	0	2.934.875	412.872	0	0	88,67%	88,34%	88,44%
<b>EJECUCION</b>	0	2.711.926	256.359	0	0			
<b>Eficiencia (%)</b>	0,00%	92,40%	62,09%	0,00%	0,00%			

Meta	Planeado	Pond.	Logro	Recur. Asignados	Recur. Ejecutados
Realizar seguimiento a la ejecución de los proyectos de Presupuesto Participativo desarrollados por otras Secretarías de la Administración Municipal.	100,00%	48,70%	90,00%	1.619.247	1.470.096
Realizar la ejecución de los proyectos de Presupuesto Participativo a través de la Secretaría de Planeación, que cuenten con disponibilidad presupuestal y aprobación jurídica	100,00%	11,90%	56,00%	400.000	222.711
Adelantar al 100% los procesos contractuales tendientes a la ejecución de proyectos de Presupuesto Participativo que cuenten con disponibilidad presupuestal y Atender oportunamente el 100% de las comunicaciones remitidas por la comunidad.	100,00%	6,40%	98,00%	215.000	210.259
Apoyar la Administración, implementación y operación de los componentes del Sistema de Planeación Participativa y democrática	100,00%	26,30%	100,00%	890.000	889.282
Desarrollar al 100% las actividades del Subsistema de Regulación y Control del SPPD	100,00%	0,80%	99,00%	25.500	25.240
Implementar en un 100% la escuela de formación ciudadana.	100,00%	0,90%	0,00%	30.000	0
Realizar en un 100% el apoyo logístico, técnico y administrativo del Consejo Territorial de Planeación.	100,00%	1,80%	73,00%	60.000	43.613
Adoptar en un 100% la política pública de la acción comunal en el Municipio de Pereira	100,00%	3,20%	99,00%	108.000	107.085

**Observaciones:**

Los proyectos pendientes de ejecución se encuentra con CDP y en las entidades ejecutoras, para cumplir en el último trimestre.



**MUNICIPIO DE PEREIRA**  
**SEGUIMIENTO AL PLAN DE DESARROLLO**  
**IV TRIMESTRE DE 2019**

**AVANCES, FUENTES DE FINANCIACION Y METAS**

SECRETARIA DE PLANEACION

- 6 -

Valores en Miles

Página 89 de 183

**SECRETARIA DE DESARROLLO SOCIAL Y POLITICO**

**Línea:** 3 DESARROLLO SOCIAL, PAZ Y RECONCILIACION  
**Programa:** 3.12 ORGANIZACIÓN Y PARTICIPACION CIUDADANA Y DEMOCRATICA  
**Sub Programa:** 3.12.32 GESTION COMUNITARIA Y DEMOCRATICA  
**Proyecto:** 2017660010030 Fortalecimiento de las Juntas Administradoras Locales del Municipio de Pereira.

<b>Costo (miles de \$)</b>	103.308
<b>Ejecución (miles de \$)</b>	99.406

FUENTES DE FINANCIACION (MILES DE \$)						AVANCES		
	SGP:	Propios:	Dest Específica:	Rec de Crédito:	Otras Fuentes:	Eficiencia (%)	Eficacia (%)	Efectividad (%)
<b>APROPIADO</b>	0	103.308	0	0	0	96,22%	100,00%	98,87%
<b>EJECUCION</b>	0	99.406	0	0	0			
<b>Eficiencia (%)</b>	0,00%	96,22%	0,00%	0,00%	0,00%			

Meta	Planeado	Pond.	Logro	Recur. Asignados	Recur. Ejecutados
Desarrollar el 100% de actividades requeridas para apoyar el funcionamiento de las Juntas Administradoras Locales del Municipio de Pereira.	100,00%	60,00%	100,00%	44.158	43.322
Apoyar con transporte a los ediles de las Juntas Administradoras locales.	100,00%	30,00%	100,00%	44.150	41.084
Conmemorar el día del comunero en el municipio de Pereira , de conformidad con el acuerdo N° 16 de 1993	1,00	10,00%	1,00	15.000	15.000

**Observaciones:**

Ninguna



**MUNICIPIO DE PEREIRA**  
**SEGUIMIENTO AL PLAN DE DESARROLLO**  
**IV TRIMESTRE DE 2019**

**AVANCES, FUENTES DE FINANCIACION Y METAS**

SECRETARIA DE PLANEACION

- 6 -

Valores en Miles

Página 90 de 183

**SECRETARIA DE DESARROLLO SOCIAL Y POLITICO**

**Línea:** 3 DESARROLLO SOCIAL, PAZ Y RECONCILIACION

**Programa:** 3.12 ORGANIZACIÓN Y PARTICIPACION CIUDADANA Y DEMOCRATICA

**Costo (miles de \$)** 1.651.284

**Sub Programa:** 3.12.32 GESTION COMUNITARIA Y DEMOCRATICA

**Ejecución (miles de \$)** 576.944

**Proyecto:** 2017660010037 Implementación del Fondo de Inversión para el Desarrollo Comunitario del Municipio de Pereira

FUENTES DE FINANCIACION (MILES DE \$)						AVANCES		
	SGP:	Propios:	Dest Específica:	Rec de Crédito:	Otras Fuentes:	Eficiencia (%)	Eficacia (%)	Efectividad (%)
<b>APROPIADO</b>	0	1.651.284	0	0	0	<b>34,94%</b>	<b>57,00%</b>	<b>50,38%</b>
<b>EJECUCION</b>	0	576.944	0	0	0			
<b>Eficiencia (%)</b>	0,00%	34,94%	0,00%	0,00%	0,00%			

Meta	Planeado	Pond.	Logro	Recur. Asignados	Recur. Ejecutados
Realizar el 100% de apoyo y acompañamiento a las Juntas Administradoras Locales en la formulación y ejecución de los proyectos de Inversión para beneficio de las comunas y corregimientos del Municipio de Pereira	100,00%	50,00%	50,00%	828.116	300.555
Ejecutar los proyectos de inversión para beneficio de las comunas y corregimientos del municipio de Pereira correspondientes a vigencias anteriores	100,00%	50,00%	64,00%	823.168	276.388

**Observaciones:**

No se logra el 100% de los indicadores de eficiencia, eficacia y efectividad debido a trámites administrativos generados por el cumplimiento de compromisos de las vigencias 2016, 2017 y 2018. En la meta 1, en el cuarto trimestre se reporta el mismo porcentaje de logro del trimestre anterior, debido a que por error de ingreso al aplicativo, en el tercer trimestre se registró un mayor valor.



**MUNICIPIO DE PEREIRA**  
**SEGUIMIENTO AL PLAN DE DESARROLLO**  
**IV TRIMESTRE DE 2019**

**AVANCES, FUENTES DE FINANCIACION Y METAS**

SECRETARIA DE PLANEACION

- 6 -

Valores en Miles

Página 91 de 183

**SECRETARIA DE DESARROLLO SOCIAL Y POLITICO**

**Línea:** 3 DESARROLLO SOCIAL, PAZ Y RECONCILIACION

**Programa:** 3.12 ORGANIZACIÓN Y PARTICIPACION CIUDADANA Y DEMOCRATICA

**Costo (miles de \$)** 381.890

**Sub Programa:** 3.12.32 GESTION COMUNITARIA Y DEMOCRATICA

**Ejecución (miles de \$)** 373.360

**Proyecto:** 2017660010038 Fortalecimiento de los procesos de organización y participación de la acción comunal en el Municipio de Pereira.

FUENTES DE FINANCIACION (MILES DE \$)						AVANCES		
	SGP:	Propios:	Dest Específica:	Rec de Crédito:	Otras Fuentes:	Eficiencia (%)	Eficacia (%)	Efectividad (%)
<b>APROPIADO</b>	100.000	281.890	0	0	0	97,77%	93,85%	95,02%
<b>EJECUCION</b>	99.338	274.022	0	0	0			
<b>Eficiencia (%)</b>	99,34%	97,21%	0,00%	0,00%	0,00%			

Meta	Planeado	Pond.	Logro	Recur. Asignados	Recur. Ejecutados
Atender y/o direccionar al 100% de personas que soliciten el servicio en el punto de atención del subprograma de gestión comunitaria	100,00%	15,00%	100,00%	39.533	39.533
Registrar y mantener actualizada la información de los dignatarios de las Juntas y asociaciones de las Juntas de Acción Comunal elegidos para el periodo 2016-2019	100,00%	15,00%	91,00%	45.000	42.527
Realizar el 100% de visitas requeridas de asesoría, Inspección, control y vigilancia a las Juntas de Acción Comunal.	100,00%	20,00%	76,00%	90.000	89.289
Realizar 140 visitas de Inspección y asesoría a las Asociaciones de Juntas de Acción Comunal	140,00	15,00%	140,00	13.096	13.096
Brindar apoyo y acompañamiento en el proceso eleccionario de las Juntas de Acción Comunal y Asociaciones de Juntas de Acción Comunal de Pereira	100,00%	15,00%	100,00%	19.726	14.380
Brindar asesoría, capacitación y seguimiento a la 31 Juntas Administradoras Locales para la formulación e implementacion de los proyectos del Fondo de Inversiones Comunitarias FIC	100,00%	10,00%	100,00%	56.532	56.532
Conmemorar el día de la acción comunal en el marco del Acuerdo municipal No 49 de 2005	1,00	5,00%	1,00	15.924	15.924
Apoyar y acompañar el adecuado desarrollo del proyecto y la implementación del sistema de información	100,00%	5,00%	100,00%	102.079	102.079

**Observaciones:**

No se cumple en un 100% el indicador de Eficacia por temas administrativos para contar durante toda la vigencia con el equipo de cogestores comunitarios.



**MUNICIPIO DE PEREIRA**  
**SEGUIMIENTO AL PLAN DE DESARROLLO**  
**IV TRIMESTRE DE 2019**  
**AVANCES, FUENTES DE FINANCIACION Y METAS**

SECRETARIA DE PLANEACION  
- 6 -  
**Valores en Miles**  
Página 92 de 183

**SECRETARIA PRIVADA**

**Línea:** 3 DESARROLLO SOCIAL, PAZ Y RECONCILIACION  
**Programa:** 3.12 ORGANIZACIÓN Y PARTICIPACION CIUDADANA Y DEMOCRATICA  
**Sub Programa:** 3.12.32 GESTION COMUNITARIA Y DEMOCRATICA  
**Proyecto:** 2017660010081 Apoyo a la participación ciudadana mediante estrategias de acercamiento a las comunidades en el municipio de pereira

Costo (miles de \$)	440.000
Ejecución (miles de \$)	325.330

FUENTES DE FINANCIACION (MILES DE \$)					
	SGP:	Propios:	Dest Específica:	Rec de Crédito:	Otras Fuentes:
<b>APROPIADO</b>	0	440.000	0	0	0
<b>EJECUCION</b>	0	325.330	0	0	0
<b>Eficiencia (%)</b>	0,00%	73,94%	0,00%	0,00%	0,00%

AVANCES		
Eficiencia (%)	Eficacia (%)	Efectividad (%)
73,94%	100,00%	92,18%

Meta	Planeado	Pond.	Logro	Recur. Asignados	Recur. Ejecutados
Atender y apoyar de manera personalizada el 100% de los requerimientos de las comunidades.	100,00%	100,00%	100,00%	440.000	325.330

**Observaciones:**  
Ninguna





MUNICIPIO DE PEREIRA  
SEGUIMIENTO AL PLAN DE DESARROLLO  
IV TRIMESTRE DE 2019

AVANCES, FUENTES DE FINANCIACION Y METAS

SECRETARIA DE PLANEACION

- 6 -

Valores en Miles

Página 93 de 183

SECRETARIA DE DESARROLLO SOCIAL Y POLITICO

**Línea:** 3 DESARROLLO SOCIAL, PAZ Y RECONCILIACION  
**Programa:** 3.13 CULTURA CIUDADANA Y CONVIVENCIA PACIFICA  
**Sub Programa:** 3.13.33 CONVIVENCIA FAMILIAR Y SOCIAL

**Costo (miles de \$)** 1.009.487

**Ejecución (miles de \$)** 984.571

**Proyecto:** 2017660010026 "Fortalecimiento de la convivencia social y familiar en el Municipio de Pereira.

FUENTES DE FINANCIACION (MILES DE \$)					
	SGP:	Propios:	Dest Específica:	Rec de Crédito:	Otras Fuentes:
<b>APROPIADO</b>	392.000	617.487	0	0	0
<b>EJECUCION</b>	378.396	606.174	0	0	0
<b>Eficiencia (%)</b>	96,53%	98,17%	0,00%	0,00%	0,00%

AVANCES		
Eficiencia (%)	Eficacia (%)	Efectividad (%)
<b>97,53%</b>	<b>100,00%</b>	<b>99,26%</b>

Meta	Planeado	Pond.	Logro	Recur. Asignados	Recur. Ejecutados
Actualizar e Implementar el modelo pedagógico de convivencia social y familiar	100,00%	15,00%	100,00%	100.515	96.940
Brindar atención integral al 100% de las solicitudes de Medidas de protección por violencia intrafamiliar.	100,00%	5,00%	100,00%	61.358	59.341
Brindar atención psicológica a las mujeres víctimas de violencia intrafamiliar y a sus familias.	100,00%	10,00%	100,00%	69.310	67.830
Brindar atención psicosocial al 100% de usuarios de las comisarías de familia que requieren del servicio.	100,00%	10,00%	100,00%	143.844	142.364
Recibir el 100% de las denuncias por el delito de maltrato a Niños, Niñas y adolescentes, suscitadas en el contexto de la familia y remitidas a la autoridad competente (FISCALIA)	100,00%	5,00%	100,00%	51.554	49.629
Recibir el 100% de las denuncias por delitos sexuales cometidos en contra de Niños, Niñas y Adolescentes, suscitadas en el contexto de la familia y remitidas a la autoridad competente ( FISCALIA)	100,00%	5,00%	100,00%	45.672	43.802
Adelantar cuando las circunstancias así lo exijan, los procesos de restablecimiento de derechos en favor de Niños, Niñas y Adolescentes cuyos derechos se hallaren vulnerados, amenazados y/o inobservados por maltratos suscitados en el contexto de la violencia intrafamiliar	100,00%	5,00%	100,00%	89.000	87.038
Adelantar cuando las circunstancias así lo exijan, los procesos de restablecimiento de derechos en favor de Niños, Niñas y Adolescentes cuyos derechos se hallaren vulnerados, amenazados y/o inobservados por ocurrencia de delitos sexuales suscitados en el contexto de la familia	100,00%	5,00%	100,00%	89.000	87.038



**MUNICIPIO DE PEREIRA**  
**SEGUIMIENTO AL PLAN DE DESARROLLO**  
**IV TRIMESTRE DE 2019**  
**AVANCES, FUENTES DE FINANCIACION Y METAS**

SECRETARIA DE PLANEACION

- 6 -

**Valores en Miles**

Página 94 de 183

Atender en un 100% las solicitudes de conciliación elevadas por los usuarios de las comisarías de familia (alimentos, visitas, custodias y otras).	100,00%	5,00%	100,00%	52.965	51.003
Coordinar y ejecutar periódicamente los operativos que por Ley le corresponde adelantar a las Comisarías de Familia (Decreto Municipal 877 de 2008) y hacer presencia con el equipo psicosocial en los eventos de fútbol de nivel profesional, que se lleven a cabo en la ciudad de Pereira ( Decreto 079 de 2012).	100,00%	10,00%	100,00%	24.364	22.772
Realizar 1 campaña de cultura ciudadana para la convivencia social y familiar	100,00%	10,00%	100,00%	58.271	54.844
Recibir y dar trámite al 100% de contravenciones de policía cometidas por adolescentes	100,00%	5,00%	100,00%	21.089	19.423
Apoyar y acompañar el adecuado desarrollo del subprograma y la implementación del sistema de información	100,00%	10,00%	100,00%	202.546	202.546

**Observaciones:**

Ninguna



**MUNICIPIO DE PEREIRA**  
**SEGUIMIENTO AL PLAN DE DESARROLLO**  
**IV TRIMESTRE DE 2019**  
**AVANCES, FUENTES DE FINANCIACION Y METAS**

SECRETARIA DE PLANEACION

- 6 -

Valores en Miles

Página 95 de 183

**INSTITUTO DE MOVILIDAD DE PEREIRA**

**Línea:** 3 DESARROLLO SOCIAL, PAZ Y RECONCILIACION

**Programa:** 3.13 CULTURA CIUDADANA Y CONVIVENCIA PACIFICA

**Sub Programa:** 3.13.33 CONVIVENCIA FAMILIAR Y SOCIAL

**Proyecto:** 2017660010033 Mejoramiento y control de la movilidad en el Municipio de Pereira

**Costo (miles de \$)** 201.590

**Ejecución (miles de \$)** 198.761

FUENTES DE FINANCIACION (MILES DE \$)					
	SGP:	Propios:	Dest Específica:	Rec de Crédito:	Otras Fuentes:
<b>APROPIADO</b>	0	0	0	0	201.590
<b>EJECUCION</b>	0	0	0	0	198.761
<b>Eficiencia (%)</b>	0,00%	0,00%	0,00%	0,00%	98,60%

AVANCES		
Eficiencia (%)	Eficacia (%)	Efectividad (%)
<b>98,60%</b>	<b>99,58%</b>	<b>99,29%</b>

Meta	Planeado	Pond.	Logro	Recur. Asignados	Recur. Ejecutados
Ejecutar el 100% del programa de gestion ambiental de la entidad	100,00%	18,44%	100,00%	28.016	27.764
Sensibilizar 12000 niños y niñas de grado 0 a quinto en la cultura vial	12.000,00	16,63%	11.930,00	44.012	43.568
Sensibilizar 17600 estudiantes de grado 6 a 11 en las normas de transito	17.600,00	16,63%	17.573,00	60.161	58.037
Desarrollar el 100% de 3 campañas de prevención de la accidentalidad	100,00%	23,50%	100,00%	60.400	60.391
Sensibilizar 44000 personas en normas de transito y ambientales	44.000,00	24,80%	43.478,00	9.000	9.000

**Observaciones:**

Ninguna



**MUNICIPIO DE PEREIRA**  
**SEGUIMIENTO AL PLAN DE DESARROLLO**  
**IV TRIMESTRE DE 2019**  
**AVANCES, FUENTES DE FINANCIACION Y METAS**

SECRETARIA DE PLANEACION  
- 6 -  
**Valores en Miles**  
Página 96 de 183

**SECRETARIA DE GOBIERNO MUNICIPAL**

**Línea:** 3 DESARROLLO SOCIAL, PAZ Y RECONCILIACION  
**Programa:** 3.14 PEREIRA SEGURA Y EN PAZ  
**Sub Programa:** 3.14.34 SEGURIDAD Y CONVIVENCIA CIUDADANA  
**Proyecto:** 2017660010035 IMPLEMENTACIÓN DE PROGRAMAS DE DERECHOS HUMANOS, RECONCILIACIÓN Y PAZ EN EL MUNICIPIO DE PEREIRA

Costo (miles de \$)	84.000
Ejecución (miles de \$)	83.978

FUENTES DE FINANCIACION (MILES DE \$)					
	SGP:	Propios:	Dest Específica:	Rec de Crédito:	Otras Fuentes:
<b>APROPIADO</b>	0	84.000	0	0	0
<b>EJECUCION</b>	0	83.978	0	0	0
<b>Eficiencia (%)</b>	0,00%	99,97%	0,00%	0,00%	0,00%

AVANCES		
Eficiencia (%)	Eficacia (%)	Efectividad (%)
99,97%	100,00%	99,99%

Meta	Planeado	Pond.	Logro	Recur. Asignados	Recur. Ejecutados
Implementar el 100% de las acciones establecidas en las Políticas Públicas de responsabilidad de la Secretaria de Gobierno	100,00%	100,00%	100,00%	84.000	83.978

**Observaciones:**  
Ninguna



**MUNICIPIO DE PEREIRA**  
**SEGUIMIENTO AL PLAN DE DESARROLLO**  
**IV TRIMESTRE DE 2019**  
**AVANCES, FUENTES DE FINANCIACION Y METAS**

SECRETARIA DE PLANEACION

- 6 -

Valores en Miles

Página 97 de 183

**SECRETARIA DE GOBIERNO MUNICIPAL**

**Línea:** 3 DESARROLLO SOCIAL, PAZ Y RECONCILIACION

**Programa:** 3.14 PEREIRA SEGURA Y EN PAZ

**Sub Programa:** 3.14.34 SEGURIDAD Y CONVIVENCIA CIUDADANA

**Proyecto:** 2017660010039 Implementación de Programas de seguridad y convivencia ciudadana en el Municipio de Pereira.

**Costo (miles de \$)** 6.839.403

**Ejecución (miles de \$)** 5.719.454

FUENTES DE FINANCIACION (MILES DE \$)					
	SGP:	Propios:	Dest Específica:	Rec de Crédito:	Otras Fuentes:
<b>APROPIADO</b>	0	545.200	6.294.203	0	0
<b>EJECUCION</b>	0	510.780	5.208.674	0	0
<b>Eficiencia (%)</b>	0,00%	93,69%	82,75%	0,00%	0,00%

AVANCES		
Eficiencia (%)	Eficacia (%)	Efectividad (%)
<b>83,63%</b>	<b>95,00%</b>	<b>91,59%</b>

Meta	Planeado	Pond.	Logro	Recur. Asignados	Recur. Ejecutados
Mantener en un 100% la red digital del 123 conexión con el comando policía (líneas telefónicas del sistema integrado de emergencia y seguridad (SIES - 123) y CCTV.	100,00%	5,00%	100,00%	555.000	382.493
Apoyar en un 100% los Organismos de Seguridad e INPEC (infraestructura, vehículos, mantenimiento preventivo y correctivo parque automotor, equipos de comunicación, alarmas comunitarias, alimentación, transporte, combustible entre otros, etc.).	100,00%	35,00%	100,00%	2.853.200	2.591.349
Apoyar en un 100% a la Unidad Permanente de Protección a la Vida (UPPV), Inspecciones de Policía, Casas de Justicia y Corregidurías en el desarrollo de actividades de convivencia.	100,00%	5,00%	100,00%	1.115.000	972.423
Realizar o apoyar 575 operativos o actividades en materia de Seguridad y Convivencia Ciudadana.	575,00	10,00%	575,00	215.000	206.922
Adelantar en un 100% acciones preventivas para fortalecer la seguridad y convivencia ciudadana.	100,00%	15,00%	100,00%	909.986	879.793
Poner en funcionamiento en un 100% el Observatorio del Delito.	100,00%	5,00%	100,00%	350.000	330.645
Brindar apoyo psicosocial al 100% de los niños, niñas adolescentes y jóvenes en la Unidad Permanente de Protección a la Vida (UPPV)	100,00%	5,00%	100,00%	210.000	125.834
Desarrollar el 100% de actividades actividades de cultura ciudadana, pedagogía y prevención en materia de seguridad	100,00%	5,00%	50,00%	146.233	11.070
Desarrollar el 100% de actividades actividades relacionadas con la financiación de la materialización local de medidas correctivas	100,00%	5,00%	50,00%	129.985	0



**MUNICIPIO DE PEREIRA**  
**SEGUIMIENTO AL PLAN DE DESARROLLO**  
**IV TRIMESTRE DE 2019**  
**AVANCES, FUENTES DE FINANCIACION Y METAS**

SECRETARIA DE PLANEACION  
- 6 -  
**Valores en Miles**  
Página 98 de 183

Apoyar en un 100% las actividades de implementación, socialización y promoción del Código Nacional de Policía y Convivencia.	100,00%	10,00%	100,00%	355.000	218.925
--	---------	--------	---------	---------	---------

**Observaciones:**

Meta 8 y 9: Se cuenta con borrador de Decreto de creación del Comité de Convivencia quien aprueba los proyectos financiados con recursos de multas.



**MUNICIPIO DE PEREIRA**  
**SEGUIMIENTO AL PLAN DE DESARROLLO**  
**IV TRIMESTRE DE 2019**  
**AVANCES, FUENTES DE FINANCIACION Y METAS**

SECRETARIA DE PLANEACION  
- 6 -  
**Valores en Miles**  
Página 99 de 183

**SECRETARIA DE GOBIERNO MUNICIPAL**

**Línea:** 3 DESARROLLO SOCIAL, PAZ Y RECONCILIACION  
**Programa:** 3.14 PEREIRA SEGURA Y EN PAZ  
**Sub Programa:** 3.14.35 PROCESO DE PAZ Y ATENCION A PERSONAS EN PROCESO DE REINTEGRACION  
**Proyecto:** 2017660010035 IMPLEMENTACIÓN DE PROGRAMAS DE DERECHOS HUMANOS, RECONCILIACIÓN Y PAZ EN EL MUNICIPIO DE PEREIRA

Costo (miles de \$)	52.200
Ejecución (miles de \$)	46.414

FUENTES DE FINANCIACION (MILES DE \$)					
	SGP:	Propios:	Dest Específica:	Rec de Crédito:	Otras Fuentes:
<b>APROPIADO</b>	0	52.200	0	0	0
<b>EJECUCION</b>	0	46.414	0	0	0
<b>Eficiencia (%)</b>	0,00%	88,92%	0,00%	0,00%	0,00%

AVANCES		
Eficiencia (%)	Eficacia (%)	Efectividad (%)
88,92%	100,00%	96,67%

Meta	Planeado	Pond.	Logro	Recur. Asignados	Recur. Ejecutados
Atender al 100% de la población (líderes, víctimas del conflicto, entre otros) que lo solicite en el marco del plan integral de prevención y protección de violaciones a los DDHH e infracciones al DIH en el Municipio de Pereira	100,00%	100,00%	100,00%	52.200	46.414

**Observaciones:**  
Ninguna



**MUNICIPIO DE PEREIRA**  
**SEGUIMIENTO AL PLAN DE DESARROLLO**  
**IV TRIMESTRE DE 2019**  
**AVANCES, FUENTES DE FINANCIACION Y METAS**

SECRETARIA DE PLANEACION  
- 6 -  
**Valores en Miles**  
Página 100 de 183

**ALCALDIA MUNICIPAL DE PEREIRA**

**Línea:** 3 DESARROLLO SOCIAL, PAZ Y RECONCILIACION  
**Programa:** 3.14 PEREIRA SEGURA Y EN PAZ  
**Sub Programa:** 3.14.35 PROCESO DE PAZ Y ATENCION A PERSONAS EN PROCESO DE REINTEGRACION  
**Proyecto:** 2017660010054 IMPLEMENTACIÓN DE LOS PROGRAMAS A CARGO DE LA OFICINA DE PAZ, RECONCILIACIÓN Y POS CONFLICTO DEL MUNICIPIO DE PEREIRA

Costo (miles de \$)	108.000
Ejecución (miles de \$)	101.991

FUENTES DE FINANCIACION (MILES DE \$)					
	SGP:	Propios:	Dest Específica:	Rec de Crédito:	Otras Fuentes:
<b>APROPIADO</b>	0	108.000	0	0	0
<b>EJECUCION</b>	0	101.991	0	0	0
<b>Eficiencia (%)</b>	0,00%	94,44%	0,00%	0,00%	0,00%

AVANCES		
Eficiencia (%)	Eficacia (%)	Efectividad (%)
94,44%	100,00%	98,33%

Meta	Planeado	Pond.	Logro	Recur. Asignados	Recur. Ejecutados
Participar en la formulación de la política pública de Paz	100,00%	100,00%	100,00%	108.000	101.991

**Observaciones:**  
Ninguna





MUNICIPIO DE PEREIRA  
SEGUIMIENTO AL PLAN DE DESARROLLO  
IV TRIMESTRE DE 2019  
AVANCES, FUENTES DE FINANCIACION Y METAS

SECRETARIA DE DESARROLLO SOCIAL Y POLITICO

**Línea:** 3 DESARROLLO SOCIAL, PAZ Y RECONCILIACION  
**Programa:** 3.14 PEREIRA SEGURA Y EN PAZ  
**Sub Programa:** 3.14.36 PREVENCION Y PROTECCION DE LOS DERECHOS DE LAS VICTIMAS DEL CONFLICTO CON ENFOQUE DIFERENCIAL.  
**Proyecto:** 2017660010009 Asistencia a la población víctima del conflicto armado interno residente en el Municipio de Pereira.

Costo (miles de \$)	10.000
Ejecución (miles de \$)	10.000

FUENTES DE FINANCIACION (MILES DE \$)					
	SGP:	Propios:	Dest Específica:	Rec de Crédito:	Otras Fuentes:
<b>APROPIADO</b>	0	10.000	0	0	0
<b>EJECUCION</b>	0	10.000	0	0	0
<b>Eficiencia (%)</b>	0,00%	100,00%	0,00%	0,00%	0,00%

AVANCES		
Eficiencia (%)	Eficacia (%)	Efectividad (%)
100,00%	100,00%	100,00%

Meta	Planeado	Pond.	Logro	Recur. Asignados	Recur. Ejecutados
Actualizar 1 plan de contingencia para la atención a la población víctima (en caso de llegada de población con desplazamiento masivo)	100,00%	100,00%	100,00%	10.000	10.000

**Observaciones:**  
Ninguna



**MUNICIPIO DE PEREIRA**  
**SEGUIMIENTO AL PLAN DE DESARROLLO**  
**IV TRIMESTRE DE 2019**  
**AVANCES, FUENTES DE FINANCIACION Y METAS**

SECRETARIA DE PLANEACION  
- 6 -  
**Valores en Miles**  
Página 102 de 183

**SECRETARIA DE GOBIERNO MUNICIPAL**

**Línea:** 3 DESARROLLO SOCIAL, PAZ Y RECONCILIACION  
**Programa:** 3.14 PEREIRA SEGURA Y EN PAZ  
**Sub Programa:** 3.14.36 PREVENCION Y PROTECCION DE LOS DERECHOS DE LAS VICTIMAS DEL CONFLICTO CON ENFOQUE DIFERENCIAL.  
**Proyecto:** 2017660010035 IMPLEMENTACIÓN DE PROGRAMAS DE DERECHOS HUMANOS, RECONCILIACIÓN Y PAZ EN EL MUNICIPIO DE PEREIRA

Costo (miles de \$)	52.200
Ejecución (miles de \$)	41.574

FUENTES DE FINANCIACION (MILES DE \$)						AVANCES		
	SGP:	Propios:	Dest Específica:	Rec de Crédito:	Otras Fuentes:	Eficiencia (%)	Eficacia (%)	Efectividad (%)
<b>APROPIADO</b>	0	52.200	0	0	0	79,64%	100,00%	93,89%
<b>EJECUCION</b>	0	41.574	0	0	0			
<b>Eficiencia (%)</b>	0,00%	79,64%	0,00%	0,00%	0,00%			

Meta	Planeado	Pond.	Logro	Recur. Asignados	Recur. Ejecutados
Llevar a cabo el 100% del seguimiento a las acciones establecidas en el plan integral de prevencion y proteccion de violaciones a los DDHH e infracciones al DIH	100,00	30,00%	100,00	11.200	11.200
Atender el 100% de personas en proceso de reintegración o reincorporación	100,00	70,00%	100,00	41.000	30.374

**Observaciones:**  
Ninguna



**MUNICIPIO DE PEREIRA**  
**SEGUIMIENTO AL PLAN DE DESARROLLO**  
**IV TRIMESTRE DE 2019**  
**AVANCES, FUENTES DE FINANCIACION Y METAS**

SECRETARIA DE PLANEACION  
- 6 -  
**Valores en Miles**  
Página 103 de 183

**SECRETARIA DE GOBIERNO MUNICIPAL**

**Línea:** 3 DESARROLLO SOCIAL, PAZ Y RECONCILIACION  
**Programa:** 3.14 PEREIRA SEGURA Y EN PAZ  
**Sub Programa:** 3.14.37 ESTRATEGIA INSTITUCIONAL PARA LA LIBERTAD DE CULTOS  
**Proyecto:** 2017660010035 IMPLEMENTACIÓN DE PROGRAMAS DE DERECHOS HUMANOS, RECONCILIACIÓN Y PAZ EN EL MUNICIPIO DE PEREIRA

Costo (miles de \$)	62.600
Ejecución (miles de \$)	30.137

FUENTES DE FINANCIACION (MILES DE \$)					
	SGP:	Propios:	Dest Específica:	Rec de Crédito:	Otras Fuentes:
<b>APROPIADO</b>	0	62.600	0	0	0
<b>EJECUCION</b>	0	30.137	0	0	0
<b>Eficiencia (%)</b>	0,00%	48,14%	0,00%	0,00%	0,00%

AVANCES		
Eficiencia (%)	Eficacia (%)	Efectividad (%)
48,14%	100,00%	84,44%

Meta	Planeado	Pond.	Logro	Recur. Asignados	Recur. Ejecutados
Implementar y socializar en un 100% la Estrategia Institucional para la Libertad de Cultos	100,00%	100,00%	100,00%	62.600	30.137

**Observaciones:**  
Ninguna



MUNICIPIO DE PEREIRA  
SEGUIMIENTO AL PLAN DE DESARROLLO  
IV TRIMESTRE DE 2019  
AVANCES, FUENTES DE FINANCIACION Y METAS

SECRETARIA DE PLANEACION  
- 6 -  
Valores en Miles  
Página 104 de 183

SECRETARIA DE DESARROLLO SOCIAL Y POLITICO

**Línea:** 3 DESARROLLO SOCIAL, PAZ Y RECONCILIACION  
**Programa:** 3.15 DESARROLLO ECONOMICO INCLUSIVE  
**Sub Programa:** 3.15.38 REPARACION INTEGRAL PARA LA POBLACION VICTIMA DEL CONFLICTO  
**Proyecto:** 2017660010009 Asistencia a la población víctima del conflicto armado interno residente en el Municipio de Pereira.

Costo (miles de \$)	10.000
Ejecución (miles de \$)	10.000

FUENTES DE FINANCIACION (MILES DE \$)					
	SGP:	Propios:	Dest Específica:	Rec de Crédito:	Otras Fuentes:
<b>APROPIADO</b>	0	10.000	0	0	0
<b>EJECUCION</b>	0	10.000	0	0	0
<b>Eficiencia (%)</b>	0,00%	100,00%	0,00%	0,00%	0,00%

AVANCES		
Eficiencia (%)	Eficacia (%)	Efectividad (%)
100,00%	100,00%	100,00%

Meta	Planeado	Pond.	Logro	Recur. Asignados	Recur. Ejecutados
Conmemorar el día nacional de la memoria y solidaridad con las víctimas	1,00	100,00%	1,00	10.000	10.000

**Observaciones:**  
Ninguna



**MUNICIPIO DE PEREIRA**  
**SEGUIMIENTO AL PLAN DE DESARROLLO**  
**IV TRIMESTRE DE 2019**  
**AVANCES, FUENTES DE FINANCIACION Y METAS**

SECRETARIA DE PLANEACION  
- 6 -  
**Valores en Miles**  
Página 105 de 183

**SECRETARIA DE HACIENDA**

**Línea:** 3 DESARROLLO SOCIAL, PAZ Y RECONCILIACION  
**Programa:** 3.15 DESARROLLO ECONOMICO INCLUSIVE  
**Sub Programa:** 3.15.38 REPARACION INTEGRAL PARA LA POBLACION VICTIMA DEL CONFLICTO  
**Proyecto:** 2017660010063 Mejoramiento y fortalecimiento de la hacienda publica del Municipio de Pereira.

**Costo (miles de \$)** 1.000  
**Ejecución (miles de \$)** 0

FUENTES DE FINANCIACION (MILES DE \$)					
	SGP:	Propios:	Dest Específica:	Rec de Crédito:	Otras Fuentes:
<b>APROPIADO</b>	0	1.000	0	0	0
<b>EJECUCION</b>	0	0	0	0	0
<b>Eficiencia (%)</b>	0,00%	0,00%	0,00%	0,00%	0,00%

AVANCES		
Eficiencia (%)	Eficacia (%)	Efectividad (%)
0,00%	0,00%	0,00%

Meta	Planeado	Pond.	Logro	Recur. Asignados	Recur. Ejecutados
Difundir los incentivos tributarios establecidos para las victimas del conflicto armado mediante acuerdo N° 47 de 2014	100,00%	100,00%	0,00%	1.000	0

**Observaciones:**  
Ninguna



**MUNICIPIO DE PEREIRA**  
**SEGUIMIENTO AL PLAN DE DESARROLLO**  
**IV TRIMESTRE DE 2019**  
**AVANCES, FUENTES DE FINANCIACION Y METAS**

SECRETARIA DE PLANEACION  
- 6 -  
**Valores en Miles**  
Página 106 de 183

**SECRETARIA DE DESARROLLO RURAL Y GESTION AMBIENTAL**

**Línea:** 3 DESARROLLO SOCIAL, PAZ Y RECONCILIACION  
**Programa:** 3.15 DESARROLLO ECONOMICO INCLUSIVE  
**Sub Programa:** 3.15.38 REPARACION INTEGRAL PARA LA POBLACION VICTIMA DEL CONFLICTO  
**Proyecto:** 2017660010101 Fortalecimiento del Sector Agropecuario en el Municipio de Pereira.

Costo (miles de \$)	50.000
Ejecución (miles de \$)	22.710

FUENTES DE FINANCIACION (MILES DE \$)					
	SGP:	Propios:	Dest Específica:	Rec de Crédito:	Otras Fuentes:
<b>APROPIADO</b>	0	50.000	0	0	0
<b>EJECUCION</b>	0	22.710	0	0	0
<b>Eficiencia (%)</b>	0,00%	45,42%	0,00%	0,00%	0,00%

AVANCES		
Eficiencia (%)	Eficacia (%)	Efectividad (%)
45,42%	100,00%	83,63%

Meta	Planeado	Pond.	Logro	Recur. Asignados	Recur. Ejecutados
Implementar cuatro líneas productivas para apoyar población víctima.	100,00%	100,00%	100,00%	50.000	22.710

**Observaciones:**  
Ninguna



MUNICIPIO DE PEREIRA  
SEGUIMIENTO AL PLAN DE DESARROLLO  
IV TRIMESTRE DE 2019  
AVANCES, FUENTES DE FINANCIACION Y METAS

SECRETARIA DE DESARROLLO RURAL Y GESTION AMBIENTAL

Linea: 3 DESARROLLO SOCIAL, PAZ Y RECONCILIACION  
Programa: 3.15 DESARROLLO ECONOMICO INCLUSIVE  
Sub Programa: 3.15.39 ENTORNO PARA LOS HEREDEROS DEL CAMPO  
Proyecto: 2018660010004 IMPLEMENTACION PROGRAMA CULTURAL CAFETERO PARA EL DESARROLLO RURAL DEL MUNICIPIO DE PEREIRA

Costo (miles de \$)	926.000
Ejecución (miles de \$)	626.929

FUENTES DE FINANCIACION (MILES DE \$)					
	SGP:	Propios:	Dest Específica:	Rec de Crédito:	Otras Fuentes:
APROPIADO	50.000	876.000	0	0	0
EJECUCION	50.000	576.929	0	0	0
Eficiencia (%)	100,00%	65,86%	0,00%	0,00%	0,00%

AVANCES		
Eficiencia (%)	Eficacia (%)	Efectividad (%)
67,70%	100,00%	90,31%

Meta	Planeado	Pond.	Logro	Recur. Asignados	Recur. Ejecutados
Implementación del Plan estratégico del Paisaje Cultural Cafetero	100,00%	80,00%	100,00%	876.000	576.929
Predios en procesos de formalización de la propiedad rural	2.089,00	20,00%	2.089,00	50.000	50.000

Observaciones:  
Ninguna



**MUNICIPIO DE PEREIRA**  
**SEGUIMIENTO AL PLAN DE DESARROLLO**  
**IV TRIMESTRE DE 2019**  
**AVANCES, FUENTES DE FINANCIACION Y METAS**

SECRETARIA DE PLANEACION  
- 6 -  
**Valores en Miles**  
Página 108 de 183

**SECRETARIA DE DESARROLLO RURAL Y GESTION AMBIENTAL**

**Línea:** 3 DESARROLLO SOCIAL, PAZ Y RECONCILIACION  
**Programa:** 3.15 DESARROLLO ECONOMICO INCLUSIVE  
**Sub Programa:** 3.15.39 ENTORNO PARA LOS HEREDEROS DEL CAMPO  
**Proyecto:** 2018660010005 FORTALECIMIENTO DEL ARRAIGO DE LOS JOVENES Y MUJERES RURALES DEL MUNICIPIO DE PEREIRA

Costo (miles de \$)	201.000
Ejecución (miles de \$)	192.167

FUENTES DE FINANCIACION (MILES DE \$)					
	SGP:	Propios:	Dest Específica:	Rec de Crédito:	Otras Fuentes:
<b>APROPIADO</b>	50.000	151.000	0	0	0
<b>EJECUCION</b>	50.000	142.167	0	0	0
<b>Eficiencia (%)</b>	100,00%	94,15%	0,00%	0,00%	0,00%

AVANCES		
Eficiencia (%)	Eficacia (%)	Efectividad (%)
95,61%	100,00%	98,68%

Meta	Planeado	Pond.	Logro	Recur. Asignados	Recur. Ejecutados
Implementación del programa de empoderamiento de la mujer rural y herederos del campo	100,00%	100,00%	100,00%	201.000	192.167

**Observaciones:**  
Se encuentra en trámite el proceso contractual de fortalecimiento a jóvenes y mujeres rurales





**MUNICIPIO DE PEREIRA**  
**SEGUIMIENTO AL PLAN DE DESARROLLO**  
**IV TRIMESTRE DE 2019**  
**AVANCES, FUENTES DE FINANCIACION Y METAS**

SECRETARIA DE PLANEACION

- 6 -

Valores en Miles

Página 109 de 183

**SECRETARIA DE VIVIENDA SOCIAL**

**Línea:** 4 HABITAT, AMBIENTE Y TERRITORIO

**Programa:** 4.16 HABITAT SOCIAL

**Sub Programa:** 4.16.40 MAS VIVIENDA SOCIAL

**Proyecto:** 2017660010080 Fortalecimiento del Hábitat Social en el Municipio de Pereira

**Costo (miles de \$)** 4.135.170

**Ejecución (miles de \$)** 4.037.421

FUENTES DE FINANCIACION (MILES DE \$)					
	SGP:	Propios:	Dest Específica:	Rec de Crédito:	Otras Fuentes:
<b>APROPIADO</b>	0	4.135.170	0	0	0
<b>EJECUCION</b>	0	4.037.421	0	0	0
<b>Eficiencia (%)</b>	0,00%	97,64%	0,00%	0,00%	0,00%

AVANCES		
Eficiencia (%)	Eficacia (%)	Efectividad (%)
<b>97,64%</b>	<b>47,84%</b>	<b>62,78%</b>

Meta	Planeado	Pond.	Logro	Recur. Asignados	Recur. Ejecutados
Realizar actividades de planificación gestión y ejecución que faciliten la construcción y/o gestión de soluciones de vivienda (Viviendas y lotes con servicios), VIP y VIS. Incluido el Macro Proyecto Gonzalo Vallejo. Actividades encaminadas a reducir el deficit de vivienda del municipio de Pereria para 2019	1.250,00	70,00%	324,00	4.084.387	3.986.638
Consolidación y ajuste al documento denominado proyecto de acuerdo para la implementación de la Política Pública de Habitat.	100,00%	30,00%	99,00%	50.783	50.783

**Observaciones:**

-En la vigencia 2019 no se alcanzo a entregar mas viviendas construidas por adversidades presentadas en el macroproyecto gonzalo vallejo y ausencia de tierras por parte del municipio para adelantar proyectos de vivienda.

-En la información del cuatrienio del sub programa Mas Vivienda Social, encontramos algunas diferencias en el logro de cada año, el cual las presenta producto de conceptos entre el Ministerio de Vivienda y el PDM, por cuanto el primero reporta información de las viviendas terminadas cuando estas efectivamente están construidas y escrituradas; sin embargo en el Municipio de Pereira se tomó como base el indicador de resultado con Número de viviendas gestionadas y/o construidas.

-Para mayor claridad las 265 casas de diferencia, corresponden al macro proyecto Gonzalo vallejo proyecto Mirador de Batera, las cuales si encuentran construidas y pero aún no se han escriturado



**MUNICIPIO DE PEREIRA**  
**SEGUIMIENTO AL PLAN DE DESARROLLO**  
**IV TRIMESTRE DE 2019**  
**AVANCES, FUENTES DE FINANCIACION Y METAS**

SECRETARIA DE PLANEACION

- 6 -

Valores en Miles

Página 110 de 183

**SECRETARIA DE INFRAESTRUCTURA**

**Línea:** 4 HABITAT, AMBIENTE Y TERRITORIO

**Programa:** 4.16 HABITAT SOCIAL

**Sub Programa:** 4.16.41 GESTION INTEGRAL DEL HABITAT

**Proyecto:** 2017660010078 Mejoramiento e incremento de los equipamientos colectivos del municipio de Pereira

**Costo (miles de \$)** 3.148.000

**Ejecución (miles de \$)** 3.130.608

FUENTES DE FINANCIACION (MILES DE \$)						AVANCES		
	SGP:	Propios:	Dest Específica:	Rec de Crédito:	Otras Fuentes:	Eficiencia (%)	Eficacia (%)	Efectividad (%)
<b>APROPIADO</b>	0	3.148.000	0	0	0	99,45%	98,00%	98,43%
<b>EJECUCION</b>	0	3.130.608	0	0	0			
<b>Eficiencia (%)</b>	0,00%	99,45%	0,00%	0,00%	0,00%			

Meta	Planeado	Pond.	Logro	Recur. Asignados	Recur. Ejecutados
MANTENER Y ADECUAR LOS EQUIPAMIENTOS COLECTIVOS DEL MUNICIPIO DE PEREIRA	25,00	40,00%	25,00	1.200.000	1.200.000
CONSTRUCCION Y/O ADECUACION CANCHAS DEPORTIVAS (SAMARIA,HACIENDA CUBA)	100,00%	10,00%	100,00%	150.000	150.000
CONSTRUCCION Y/O ADECUACION DE ESPACIOS PUBLICOS O EQUIPAMENTOS COLECTIVOS (DEMOLICIONES PARQUE LA PAZ, ADECUACION Y AMOBLAMIENTO CLL 11 ENTRE CRS 6 Y 7,ZAPATEROS)	100,00%	20,00%	90,00%	890.000	872.608
CONSTRUCCION Y/O ADECUACION DE ESPACIOS PUBLICOS O EQUIPAMENTOS COLECTIVOS(SECTORES BOSTON, GALAN,IDALIA,LA BELLA,LA BOMBONERA)	100,00%	10,00%	100,00%	550.000	550.000
CONSTRUCCION CANCHA GUADALCANAL	100,00%	10,00%	100,00%	228.000	228.000
CONSTRUCCION PARADERO PARQUE LINEAL EGOYA	100,00%	10,00%	100,00%	130.000	130.000

**Observaciones:**

NO FUE POSIBLE LA EJECUCION DE LA CONSTRUCCION DE LAS CASETAS DE LOS BARRIOS VILLAS DE LA PAZ Y OLAYA, DEBIDO A TRAMITES DE LICENCIA DE CONSTRUCCION



**MUNICIPIO DE PEREIRA**  
**SEGUIMIENTO AL PLAN DE DESARROLLO**  
**IV TRIMESTRE DE 2019**  
**AVANCES, FUENTES DE FINANCIACION Y METAS**

SECRETARIA DE PLANEACION

- 6 -

Valores en Miles

Página 111 de 183

**SECRETARIA DE VIVIENDA SOCIAL**

**Línea:** 4 HABITAT, AMBIENTE Y TERRITORIO

**Programa:** 4.16 HABITAT SOCIAL

**Sub Programa:** 4.16.41 GESTION INTEGRAL DEL HABITAT

**Proyecto:** 2017660010080 Fortalecimiento del Hábitat Social en el Municipio de Pereira

**Costo (miles de \$)** 1.764.830

**Ejecución (miles de \$)** 1.739.468

FUENTES DE FINANCIACION (MILES DE \$)					
	SGP:	Propios:	Dest Específica:	Rec de Crédito:	Otras Fuentes:
<b>APROPIADO</b>	0	1.764.830	0	0	0
<b>EJECUCION</b>	0	1.739.468	0	0	0
<b>Eficiencia (%)</b>	0,00%	98,56%	0,00%	0,00%	0,00%

AVANCES		
Eficiencia (%)	Eficacia (%)	Efectividad (%)
<b>98,56%</b>	<b>90,50%</b>	<b>92,92%</b>

Meta	Planeado	Pond.	Logro	Recur. Asignados	Recur. Ejecutados
Gestionar, ejecutar y verificar la entrega de mejoramientos de vivienda urbanos y rurales.	100,00%	25,00%	62,00%	306.108	280.746
Realizar estudios de predios susceptibles de titulación y ejecutar los procesos de escrituración de los proyectos de vivienda que se realizan a través de la Secretaría de Vivienda Social..	100,00%	25,00%	100,00%	325.598	325.598
Realizar actividades para el mejoramiento integral de barrios.	100,00%	30,00%	100,00%	593.019	593.019
Realizar actividades de estudio e identificación de (1) asentamiento susceptible de legalización	100,00%	20,00%	100,00%	540.105	540.105

**Observaciones:**

Ninguna



**MUNICIPIO DE PEREIRA**  
**SEGUIMIENTO AL PLAN DE DESARROLLO**  
**IV TRIMESTRE DE 2019**  
**AVANCES, FUENTES DE FINANCIACION Y METAS**

SECRETARIA DE PLANEACION

- 6 -

Valores en Miles

Página 112 de 183

**SECRETARIA DE GOBIERNO MUNICIPAL**

**Línea:** 4 HABITAT, AMBIENTE Y TERRITORIO

**Programa:** 4.17 ESPACIO PUBLICO PARA LA VIDA

**Sub Programa:** 4.17.42 GESTION INTEGRAL DEL ESPACIO PUBLICO

**Proyecto:** 2017660010029 Fortalecimiento del control urbanístico de construcciones, comercio formal e informal en el Municipio de Pereira

**Costo (miles de \$)** 3.648.088

**Ejecución (miles de \$)** 3.444.796

FUENTES DE FINANCIACION (MILES DE \$)						AVANCES		
	SGP:	Propios:	Dest Específica:	Rec de Crédito:	Otras Fuentes:	Eficiencia (%)	Eficacia (%)	Efectividad (%)
<b>APROPIADO</b>	0	3.478.088	170.000	0	0	94,43%	99,70%	98,12%
<b>EJECUCION</b>	0	3.283.531	161.264	0	0			
<b>Eficiencia (%)</b>	0,00%	94,41%	94,86%	0,00%	0,00%			

Meta	Planeado	Pond.	Logro	Recur. Asignados	Recur. Ejecutados
Acompañar jurídica, social y comercialmente los procesos de recuperación de 850 metros cuadrados de espacio público por ventas informales y formales en el Municipio de Pereira.	850,00	11,00%	848,00	1.265.375	1.066.802
Implementar en un 100% procesos pedagógicos en Cultura Ciudadana, autorregulación y orden para la ciudadanía en general y los vendedores informales	100,00%	8,00%	100,00%	82.000	81.713
Apoyar en un 100% la gestión documental, técnica, administrativa y jurídica de las actividades relacionadas con la recuperación del espacio público y la normatividad vigente	100,00%	5,00%	100,00%	270.000	269.885
Realizar 50 operativos a establecimientos de comercio de alto impacto.	50,00	7,00%	50,00	98.000	97.648
Realizar 400 visitas de control a los establecimientos de comercio abiertos al público verificando el cumplimiento de los requisitos de funcionamiento consagrados en la normatividad vigente.	400,00	4,00%	400,00	134.000	133.891
Realizar 14 jornadas de capacitacion y sensibilizacion sobre el manejo del ruido, cultura ciudadana, cutura de La legalidad para impactar en el indice de percepcion ciudadana	14,00	4,00%	14,00	17.000	16.766
Atender el 100% de solicitudes de habilitación y/o verificación de los escenarios para la realización de espectáculos públicos y artes escénicas	100,00%	5,00%	100,00%	53.000	52.016



**MUNICIPIO DE PEREIRA**  
**SEGUIMIENTO AL PLAN DE DESARROLLO**  
**IV TRIMESTRE DE 2019**  
**AVANCES, FUENTES DE FINANCIACION Y METAS**

SECRETARIA DE PLANEACION

- 6 -

**Valores en Miles**

Página 113 de 183

Iniciar y dar tramite del registro de funcionamiento y operación del 100% de los parques de diversiones, atracciones o dispositivos de entretenimiento, atracciones mecánicas, ciudades de hierro, parques acuáticos, temáticos, ecológicos, centros interactivos, zoológicos y acuarios que existen en la ciudad de Pereira.	100,00%	5,00%	100,00%	23.600	23.562
Atender el 100% de las solicitudes que se presenten para la realización de espectáculos públicos en la ciudad de Pereira, así como ejercer el control y la vigilancia sobre el desarrollo de los mismos.	100,00%	5,00%	100,00%	62.200	62.128
Realizar 800 visitas de control de precios, pesas y medidas a establecimientos de comercio abiertos al público en la ciudad de Pereira	800,00	5,00%	800,00	198.500	198.494
Ejercer el 100% de control a la realización de perifoneo y uso de alto parlantes que los establecimientos de comercio llevan a cabo en el espacio público en la ciudad de Pereira.	100,00%	6,00%	100,00%	81.500	81.427
Recuperar 12100 metros cuadrados de espacio publico por concepto de construcciones ilegales.	12.100,00	6,00%	12.054,00	353.500	353.385
Recuperar 106000 metros cuadrados por asentamientos humanos informales (invasiones)	106.000,00	6,00%	105.930,00	387.000	386.068
Realizar 820 visitas técnicas de vigilancia y control a la construcciones en la zona urbana y rural de Pereira.	820,00	6,00%	814,00	354.700	354.691
Apoyar un 100% a la Direccion Operativa de control urbanistico en el desarrollo de sus funciones	100,00%	7,00%	100,00%	98.000	97.072
Realizar 105 operativos de vigilancia y control a la publicidad exterior visual en el Municipio de Pereira.	105,00	7,00%	102,00	100.000	99.877
Realizar el seguimiento al 100% del censo de las vallas que incumplan con la norma en el Municipio de Pereira	100,00%	3,00%	100,00%	69.713	69.372

**Observaciones:**

Ninguna



**MUNICIPIO DE PEREIRA**  
**SEGUIMIENTO AL PLAN DE DESARROLLO**  
**IV TRIMESTRE DE 2019**  
**AVANCES, FUENTES DE FINANCIACION Y METAS**

SECRETARIA DE PLANEACION  
- 6 -  
**Valores en Miles**  
Página 114 de 183

**SECRETARIA DE INFRAESTRUCTURA**

**Línea:** 4 HABITAT, AMBIENTE Y TERRITORIO  
**Programa:** 4.17 ESPACIO PUBLICO PARA LA VIDA  
**Sub Programa:** 4.17.42 GESTION INTEGRAL DEL ESPACIO PUBLICO  
**Proyecto:** 2017660010093 Incremento del espacio público efectivo y el número de árboles en el espacio público del Municipio de Pereira.

Costo (miles de \$)	2.409.000
Ejecución (miles de \$)	2.123.844

FUENTES DE FINANCIACION (MILES DE \$)					
	SGP:	Propios:	Dest Específica:	Rec de Crédito:	Otras Fuentes:
<b>APROPIADO</b>	0	2.409.000	0	0	0
<b>EJECUCION</b>	0	2.123.844	0	0	0
<b>Eficiencia (%)</b>	0,00%	88,16%	0,00%	0,00%	0,00%

AVANCES		
Eficiencia (%)	Eficacia (%)	Efectividad (%)
88,16%	96,50%	94,00%

Meta	Planeado	Pond.	Logro	Recur. Asignados	Recur. Ejecutados
MANTENIMIENTO, ADECUACION Y/O REMODELACION A PARQUES EN LA CIUDAD	100,00%	70,00%	95,00%	2.209.000	1.923.844
REALIZAR MANTENIMIENTO A JARDINES DEL MUNICIPIO	50,00	30,00%	50,00	200.000	200.000

**Observaciones:**  
Ninguna



**MUNICIPIO DE PEREIRA**  
**SEGUIMIENTO AL PLAN DE DESARROLLO**  
**IV TRIMESTRE DE 2019**  
**AVANCES, FUENTES DE FINANCIACION Y METAS**

SECRETARIA DE PLANEACION  
- 6 -  
**Valores en Miles**  
Página 115 de 183

**SECRETARIA DE PLANEACION**

**Línea:** 4 HABITAT, AMBIENTE Y TERRITORIO  
**Programa:** 4.17 ESPACIO PUBLICO PARA LA VIDA  
**Sub Programa:** 4.17.42 GESTION INTEGRAL DEL ESPACIO PUBLICO  
**Proyecto:** 2017660010105 Mejoramiento del proceso de planificación del espacio público en el Municipio de Pereira.

Costo (miles de \$)	15.908.803
Ejecución (miles de \$)	10.415.411

FUENTES DE FINANCIACION (MILES DE \$)					
	SGP:	Propios:	Dest Específica:	Rec de Crédito:	Otras Fuentes:
<b>APROPIADO</b>	0	828.000	15.080.803	0	0
<b>EJECUCION</b>	0	327.217	10.088.194	0	0
<b>Eficiencia (%)</b>	0,00%	39,52%	66,89%	0,00%	0,00%

AVANCES		
Eficiencia (%)	Eficacia (%)	Efectividad (%)
65,47%	98,50%	88,59%

Meta	Planeado	Pond.	Logro	Recur. Asignados	Recur. Ejecutados
Realizar la revisión técnica y legal de las solicitudes por parte de la comunidad en general para utilizar el uso y aprovechamiento económico del espacio público en el Municipio de Pereira	100,00%	90,00%	100,00%	828.000	327.217
Adelantar las gestiones necesarias para incrementar el espacio publico efectivo en el municipio mediante la inversion de los recursos destinados para este fin asi como la formulacion de la segunda fase de la actualizacion del Acuerdo 078 de 2007	100,00%	10,00%	85,00%	15.080.803	10.088.194

**Observaciones:**

Causa: los recursos disponibles en el fondo de areas de cesion no han sido ejecutados desde hace varios años, por esa razón se encuentran acumulados. Solución: gradualmente se estan ejecutando estos recursos en la generación de nuevo espacio público en la medida que desde la Secretaria de Infraestructura y la EDUP se formulen los diseños y se viabilicen los proyectos.



**MUNICIPIO DE PEREIRA**  
**SEGUIMIENTO AL PLAN DE DESARROLLO**  
**IV TRIMESTRE DE 2019**  
**AVANCES, FUENTES DE FINANCIACION Y METAS**

SECRETARIA DE PLANEACION

- 6 -

Valores en Miles

Página 116 de 183

**SECRETARIA DE PLANEACION**

**Línea:** 4 HABITAT, AMBIENTE Y TERRITORIO

**Programa:** 4.18 VARIABILIDAD Y CAMBIO CLIMATICO

**Sub Programa:** 4.18.43 ADAPTACION Y MITIGACION AL CAMBIO CLIMÁTICO

**Proyecto:** 2017660010067 Asesoría para la coordinación de la gestión ambiental y servicios publicos en el Municipio de pereira.

**Costo (miles de \$)** 300.000

**Ejecución (miles de \$)** 296.739

FUENTES DE FINANCIACION (MILES DE \$)						AVANCES		
	SGP:	Propios:	Dest Específica:	Rec de Crédito:	Otras Fuentes:	Eficiencia (%)	Eficacia (%)	Efectividad (%)
<b>APROPIADO</b>	0	300.000	0	0	0	98,91%	100,00%	99,67%
<b>EJECUCION</b>	0	296.739	0	0	0			
<b>Eficiencia (%)</b>	0,00%	98,91%	0,00%	0,00%	0,00%			

Meta	Planeado	Pond.	Logro	Recur. Asignados	Recur. Ejecutados
Realizar la socialización y divulgación de la Estrategia Municipal de Adaptación y Variabilidad al Cambio Climático.	4,00	15,00%	4,00	60.000	59.922
Implementar el programa de aprovechamiento de los recursos maderables y no maderables del bosque.	100,00%	20,00%	100,00%	55.000	55.000
Realizar Seguimiento a la implementación del proyecto de transferencia de paquetes tecnológicos para la adaptación urbana y rural al cambio climático	100,00%	10,00%	100,00%	45.000	45.000
Realizar los seguimientos periódicos al observatorio ambiental	4,00	15,00%	4,00	50.000	49.900
Divulgación de la Agenda Ambiental Municipal	100,00%	25,00%	100,00%	50.000	50.000
Participar en escenarios regionales de gestión ambiental (Nodo regional de Cambio Climatico, PGAR, Bosque modelo, Paramos)	100,00%	15,00%	100,00%	40.000	36.917

**Observaciones:**

Ninguna





MUNICIPIO DE PEREIRA  
SEGUIMIENTO AL PLAN DE DESARROLLO  
IV TRIMESTRE DE 2019  
AVANCES, FUENTES DE FINANCIACION Y METAS

SECRETARIA DE DESARROLLO RURAL Y GESTION AMBIENTAL

**Línea:** 4 HABITAT, AMBIENTE Y TERRITORIO  
**Programa:** 4.18 VARIABILIDAD Y CAMBIO CLIMATICO  
**Sub Programa:** 4.18.43 ADAPTACION Y MITIGACION AL CAMBIO CLIMÁTICO  
**Proyecto:** 2017660010096 Mejoramiento de la Gestión Ambiental de la zona rural de Pereira.

Costo (miles de \$)	96.682
Ejecución (miles de \$)	83.228

FUENTES DE FINANCIACION (MILES DE \$)					
	SGP:	Propios:	Dest Específica:	Rec de Crédito:	Otras Fuentes:
<b>APROPIADO</b>	46.682	50.000	0	0	0
<b>EJECUCION</b>	46.682	36.547	0	0	0
<b>Eficiencia (%)</b>	100,00%	73,09%	0,00%	0,00%	0,00%

AVANCES		
Eficiencia (%)	Eficacia (%)	Efectividad (%)
86,09%	100,00%	95,83%

Meta	Planeado	Pond.	Logro	Recur. Asignados	Recur. Ejecutados
Evaluar en un 100% las condiciones de vulnerabilidad de los productores agropecuarios	100,00%	70,00%	100,00%	48.341	41.614
Diseñar e implementar de las medidas de adaptación al cambio climático	100,00%	30,00%	100,00%	48.341	41.614

**Observaciones:**  
Ninguna



**MUNICIPIO DE PEREIRA**  
**SEGUIMIENTO AL PLAN DE DESARROLLO**  
**IV TRIMESTRE DE 2019**  
**AVANCES, FUENTES DE FINANCIACION Y METAS**

SECRETARIA DE PLANEACION  
- 6 -  
**Valores en Miles**  
Página 118 de 183

**ALCALDIA MUNICIPAL DE PEREIRA**

**Línea:** 4 HABITAT, AMBIENTE Y TERRITORIO  
**Programa:** 4.19 GOBERNANZA AMBIENTAL  
**Sub Programa:** 4.19.44 GESTION DE ASUNTOS AMBIENTALES TERRITORIALES  
**Proyecto:** 2017660010103 "Aplicación del Comparendo Ambiental en el Municipio de Pereira.

Costo (miles de \$)	30.510
Ejecución (miles de \$)	29.160

FUENTES DE FINANCIACION (MILES DE \$)					
	SGP:	Propios:	Dest Específica:	Rec de Crédito:	Otras Fuentes:
<b>APROPIADO</b>	0	30.000	510	0	0
<b>EJECUCION</b>	0	29.160	0	0	0
<b>Eficiencia (%)</b>	0,00%	97,20%	0,00%	0,00%	0,00%

AVANCES		
Eficiencia (%)	Eficacia (%)	Efectividad (%)
95,57%	100,00%	98,67%

Meta	Planeado	Pond.	Logro	Recur. Asignados	Recur. Ejecutados
Recuperar 18 puntos criticos de residuos solidos	18,00	40,00%	18,00	15.510	14.160
Realizar 130 jornadas pedagogicas sobre cultura ambiental	130,00	60,00%	130,00	15.000	15.000

**Observaciones:**  
Ninguna



**MUNICIPIO DE PEREIRA**  
**SEGUIMIENTO AL PLAN DE DESARROLLO**  
**IV TRIMESTRE DE 2019**  
**AVANCES, FUENTES DE FINANCIACION Y METAS**

SECRETARIA DE PLANEACION  
- 6 -  
**Valores en Miles**  
Página 119 de 183

**ALCALDIA MUNICIPAL DE PEREIRA**

**Línea:** 4 HABITAT, AMBIENTE Y TERRITORIO  
**Programa:** 4.19 GOBERNANZA AMBIENTAL  
**Sub Programa:** 4.19.45 CULTURA Y SENSIBILIDAD AMBIENTAL  
**Proyecto:** 2017660010007 Prevención para la Reducción de Factores Generadores de Riesgo y Atención Integral de Desastres en el Municipio de Pereira.

Costo (miles de \$)	50.000
Ejecución (miles de \$)	29.505

FUENTES DE FINANCIACION (MILES DE \$)					
	SGP:	Propios:	Dest Específica:	Rec de Crédito:	Otras Fuentes:
<b>APROPIADO</b>	0	50.000	0	0	0
<b>EJECUCION</b>	0	29.505	0	0	0
<b>Eficiencia (%)</b>	0,00%	59,01%	0,00%	0,00%	0,00%

AVANCES		
Eficiencia (%)	Eficacia (%)	Efectividad (%)
59,01%	100,00%	87,70%

Meta	Planeado	Pond.	Logro	Recur. Asignados	Recur. Ejecutados
Ejecutar (1) programa de información, educación y capacitación en gestión del riesgo.	100,00%	50,00%	100,00%	25.000	15.000
Capacitar a 5.000 Personas en materia de prevención de riesgo en instituciones educativas y comunidad organizada	5.000,00	50,00%	5.000,00	25.000	14.505

**Observaciones:**  
Debido a la gran cantidad de emergencias, se suspendieron las actividades de capacitaciones.



**MUNICIPIO DE PEREIRA**  
**SEGUIMIENTO AL PLAN DE DESARROLLO**  
**IV TRIMESTRE DE 2019**  
**AVANCES, FUENTES DE FINANCIACION Y METAS**

**AGUAS Y AGUAS**

**Línea:** 4 HABITAT, AMBIENTE Y TERRITORIO  
**Programa:** 4.19 GOBERNANZA AMBIENTAL  
**Sub Programa:** 4.19.45 CULTURA Y SENSIBILIDAD AMBIENTAL  
**Proyecto:** 2017660010048 MEJORAMIENTO DE LA PRESTACIÓN DEL SERVICIO DE AGUA POTABLE EN LA CIUDAD DE PEREIRA

Costo (miles de \$)	329.667
Ejecución (miles de \$)	329.667

FUENTES DE FINANCIACION (MILES DE \$)					
	SGP:	Propios:	Dest Específica:	Rec de Crédito:	Otras Fuentes:
<b>APROPIADO</b>	0	0	0	0	329.667
<b>EJECUCION</b>	0	0	0	0	329.667
<b>Eficiencia (%)</b>	0,00%	0,00%	0,00%	0,00%	100,00%

AVANCES		
Eficiencia (%)	Eficacia (%)	Efectividad (%)
100,00%	98,00%	98,60%

Meta	Planeado	Pond.	Logro	Recur. Asignados	Recur. Ejecutados
Ejecución de programa de cultura del agua: Educación ambiental y gobernanza RO y Convenio Parque Nacionales.	100,00%	100,00%	98,00%	329.667	329.667

**Observaciones:**  
Ninguna



**MUNICIPIO DE PEREIRA**  
**SEGUIMIENTO AL PLAN DE DESARROLLO**  
**IV TRIMESTRE DE 2019**  
**AVANCES, FUENTES DE FINANCIACION Y METAS**

SECRETARIA DE PLANEACION  
- 6 -  
**Valores en Miles**  
Página 121 de 183

**SECRETARIA DE PLANEACION**

**Línea:** 4 HABITAT, AMBIENTE Y TERRITORIO  
**Programa:** 4.19 GOBERNANZA AMBIENTAL  
**Sub Programa:** 4.19.45 CULTURA Y SENSIBILIDAD AMBIENTAL  
**Proyecto:** 2017660010067 Asesoría para la coordinación de la gestión ambiental y servicios publicos en el Municipio de pereira.

Costo (miles de \$)	295.000
Ejecución (miles de \$)	273.517

FUENTES DE FINANCIACION (MILES DE \$)					
	SGP:	Propios:	Dest Específica:	Rec de Crédito:	Otras Fuentes:
<b>APROPIADO</b>	0	295.000	0	0	0
<b>EJECUCION</b>	0	273.517	0	0	0
<b>Eficiencia (%)</b>	0,00%	92,72%	0,00%	0,00%	0,00%

AVANCES		
Eficiencia (%)	Eficacia (%)	Efectividad (%)
92,72%	100,00%	97,82%

Meta	Planeado	Pond.	Logro	Recur. Asignados	Recur. Ejecutados
Conmemoración de fechas ambientales.	7,00	15,00%	7,00	75.000	75.000
Realizar una encuesta de percepción sobre temas ambientales.	100,00%	30,00%	100,00%	130.000	128.507
Realizar publicación de boletines virtuales de la gestión ambiental municipal.	8,00	55,00%	8,00	90.000	70.010

**Observaciones:**  
Ninguna



**MUNICIPIO DE PEREIRA**  
**SEGUIMIENTO AL PLAN DE DESARROLLO**  
**IV TRIMESTRE DE 2019**  
**AVANCES, FUENTES DE FINANCIACION Y METAS**

SECRETARIA DE PLANEACION  
- 6 -  
**Valores en Miles**  
Página 122 de 183

**SECRETARIA DE DESARROLLO RURAL Y GESTION AMBIENTAL**

**Línea:** 4 HABITAT, AMBIENTE Y TERRITORIO  
**Programa:** 4.19 GOBERNANZA AMBIENTAL  
**Sub Programa:** 4.19.45 CULTURA Y SENSIBILIDAD AMBIENTAL  
**Proyecto:** 2017660010096 Mejoramiento de la Gestión Ambiental de la zona rural de Pereira.

Costo (miles de \$)	243.345
Ejecución (miles de \$)	214.921

FUENTES DE FINANCIACION (MILES DE \$)					
	SGP:	Propios:	Dest Específica:	Rec de Crédito:	Otras Fuentes:
<b>APROPIADO</b>	46.345	197.000	0	0	0
<b>EJECUCION</b>	46.345	168.575	0	0	0
<b>Eficiencia (%)</b>	100,00%	85,57%	0,00%	0,00%	0,00%

AVANCES		
Eficiencia (%)	Eficacia (%)	Efectividad (%)
88,32%	100,00%	96,50%

Meta	Planeado	Pond.	Logro	Recur. Asignados	Recur. Ejecutados
Implementar un programas de educación para el conocimiento, conservación y protección de los suelos de protección en ejecución	100,00%	50,00%	100,00%	93.345	84.921
Realizar prueba piloto de educación ambiental rural desde la investigación como estrategia pedagógica a 12 corregimientos.	100,00%	50,00%	100,00%	150.000	130.000

**Observaciones:**  
Ninguna



**MUNICIPIO DE PEREIRA**  
**SEGUIMIENTO AL PLAN DE DESARROLLO**  
**IV TRIMESTRE DE 2019**  
**AVANCES, FUENTES DE FINANCIACION Y METAS**

SECRETARIA DE PLANEACION  
- 6 -  
**Valores en Miles**  
Página 123 de 183

**SECRETARIA DE DESARROLLO RURAL Y GESTION AMBIENTAL**

**Línea:** 4 HABITAT, AMBIENTE Y TERRITORIO  
**Programa:** 4.19 GOBERNANZA AMBIENTAL  
**Sub Programa:** 4.19.46 BIENESTAR ANIMAL Y CONVIVENCIA RESPONSABLE CON ANIMALES  
**Proyecto:** 2017660010089 IMPLEMENTACIÓN PROGRAMA DE BIENESTAR Y TENENCIA RESPONSABLE DE ANIMALES EN EL MUNICIPIO DE PEREIRA

Costo (miles de \$)	700.000
Ejecución (miles de \$)	694.610

FUENTES DE FINANCIACION (MILES DE \$)					
	SGP:	Propios:	Dest Específica:	Rec de Crédito:	Otras Fuentes:
<b>APROPIADO</b>	0	700.000	0	0	0
<b>EJECUCION</b>	0	694.610	0	0	0
<b>Eficiencia (%)</b>	0,00%	99,23%	0,00%	0,00%	0,00%

AVANCES		
Eficiencia (%)	Eficacia (%)	Efectividad (%)
99,23%	100,00%	99,77%

Meta	Planeado	Pond.	Logro	Recur. Asignados	Recur. Ejecutados
Implementar un programa de bienestar animal	1,00	100,00%	1,00	700.000	694.610

**Observaciones:**  
Ninguna



**MUNICIPIO DE PEREIRA**  
**SEGUIMIENTO AL PLAN DE DESARROLLO**  
**IV TRIMESTRE DE 2019**  
**AVANCES, FUENTES DE FINANCIACION Y METAS**

SECRETARIA DE PLANEACION  
- 6 -  
**Valores en Miles**  
Página 124 de 183

**SECRETARIA DE INFRAESTRUCTURA**

**Línea:** 4 HABITAT, AMBIENTE Y TERRITORIO  
**Programa:** 4.20 ECOSISTEMAS PARA LA VIDA  
**Sub Programa:** 4.20.47 BIODIVERSIDAD URBANA  
**Proyecto:** 2017660010093 Incremento del espacio público efectivo y el número de árboles en el espacio público del Municipio de Pereira.

Costo (miles de \$)	1.100.000
Ejecución (miles de \$)	1.043.250

FUENTES DE FINANCIACION (MILES DE \$)					
	SGP:	Propios:	Dest Específica:	Rec de Crédito:	Otras Fuentes:
<b>APROPIADO</b>	0	1.100.000	0	0	0
<b>EJECUCION</b>	0	1.043.250	0	0	0
<b>Eficiencia (%)</b>	0,00%	94,84%	0,00%	0,00%	0,00%

AVANCES		
Eficiencia (%)	Eficacia (%)	Efectividad (%)
<b>94,84%</b>	<b>85,40%</b>	<b>88,23%</b>

Meta	Planeado	Pond.	Logro	Recur. Asignados	Recur. Ejecutados
SEMBRAR ARBOLES EN EL MARCO DEL PROGRAMA EL QUE PLANTA ENCANTA	18.000,00	80,00%	17.864,00	1.000.000	988.250
MANTENIMIENTO FITOSANITARIO A ARBOLES	500,00	20,00%	150,00	100.000	55.000

**Observaciones:**  
Ninguna





**MUNICIPIO DE PEREIRA**  
**SEGUIMIENTO AL PLAN DE DESARROLLO**  
**IV TRIMESTRE DE 2019**  
**AVANCES, FUENTES DE FINANCIACION Y METAS**

SECRETARIA DE PLANEACION  
- 6 -  
**Valores en Miles**  
Página 125 de 183

**SECRETARIA DE PLANEACION**

**Línea:** 4 HABITAT, AMBIENTE Y TERRITORIO  
**Programa:** 4.20 ECOSISTEMAS PARA LA VIDA  
**Sub Programa:** 4.20.48 CONOCIMIENTO Y GESTION DE LA BIODIVERSIDAD Y LOS SERVICIOS ECOSISTEMICOS  
**Proyecto:** 2017660010067 Asesoría para la coordinación de la gestión ambiental y servicios publicos en el Municipio de pereira.

Costo (miles de \$)	225.000
Ejecución (miles de \$)	220.665

FUENTES DE FINANCIACION (MILES DE \$)					
	SGP:	Propios:	Dest Específica:	Rec de Crédito:	Otras Fuentes:
<b>APROPIADO</b>	0	225.000	0	0	0
<b>EJECUCION</b>	0	220.665	0	0	0
<b>Eficiencia (%)</b>	0,00%	98,07%	0,00%	0,00%	0,00%

AVANCES		
Eficiencia (%)	Eficacia (%)	Efectividad (%)
98,07%	100,00%	99,42%

Meta	Planeado	Pond.	Logro	Recur. Asignados	Recur. Ejecutados
Apoyar el procedimiento de pago por servicios ambientales a propietarios de predios beneficiados con la metodología de priorización	100,00%	100,00%	100,00%	225.000	220.665

**Observaciones:**  
Ninguna



**MUNICIPIO DE PEREIRA**  
**SEGUIMIENTO AL PLAN DE DESARROLLO**  
**IV TRIMESTRE DE 2019**  
**AVANCES, FUENTES DE FINANCIACION Y METAS**

SECRETARIA DE PLANEACION  
- 6 -  
**Valores en Miles**  
Página 126 de 183

**SECRETARIA DE DESARROLLO RURAL Y GESTION AMBIENTAL**

**Línea:** 4 HABITAT, AMBIENTE Y TERRITORIO  
**Programa:** 4.20 ECOSISTEMAS PARA LA VIDA  
**Sub Programa:** 4.20.48 CONOCIMIENTO Y GESTION DE LA BIODIVERSIDAD Y LOS SERVICIOS ECOSISTEMICOS  
**Proyecto:** 2017660010096 Mejoramiento de la Gestión Ambiental de la zona rural de Pereira.

Costo (miles de \$)	50.000
Ejecución (miles de \$)	38.019

FUENTES DE FINANCIACION (MILES DE \$)					
	SGP:	Propios:	Dest Específica:	Rec de Crédito:	Otras Fuentes:
<b>APROPIADO</b>	0	50.000	0	0	0
<b>EJECUCION</b>	0	38.019	0	0	0
<b>Eficiencia (%)</b>	0,00%	76,04%	0,00%	0,00%	0,00%

AVANCES		
Eficiencia (%)	Eficacia (%)	Efectividad (%)
76,04%	100,00%	92,81%

Meta	Planeado	Pond.	Logro	Recur. Asignados	Recur. Ejecutados
Implementar un proceso metodológico de esquemas de pago por servicios ambientales y otro tipo de incentivos a la conservación	100,00%	100,00%	100,00%	50.000	38.019

**Observaciones:**  
Ninguna



**MUNICIPIO DE PEREIRA**  
**SEGUIMIENTO AL PLAN DE DESARROLLO**  
**IV TRIMESTRE DE 2019**  
**AVANCES, FUENTES DE FINANCIACION Y METAS**

SECRETARIA DE PLANEACION  
- 6 -  
**Valores en Miles**  
Página 127 de 183

**SECRETARIA DE PLANEACION**

**Línea:** 4 HABITAT, AMBIENTE Y TERRITORIO  
**Programa:** 4.20 ECOSISTEMAS PARA LA VIDA  
**Sub Programa:** 4.20.48 CONOCIMIENTO Y GESTION DE LA BIODIVERSIDAD Y LOS SERVICIOS ECOSISTEMICOS  
**Proyecto:** 2018660010002 Actualización, revisión e implementación del Plan de Ordenamiento Territorial del Municipio de Pereira.

**Costo (miles de \$)** 5.000  
**Ejecución (miles de \$)** 0

FUENTES DE FINANCIACION (MILES DE \$)					
	SGP:	Propios:	Dest Específica:	Rec de Crédito:	Otras Fuentes:
<b>APROPIADO</b>	0	5.000	0	0	0
<b>EJECUCION</b>	0	0	0	0	0
<b>Eficiencia (%)</b>	0,00%	0,00%	0,00%	0,00%	0,00%

AVANCES		
Eficiencia (%)	Eficacia (%)	Efectividad (%)
0,00%	100,00%	70,00%

Meta	Planeado	Pond.	Logro	Recur. Asignados	Recur. Ejecutados
Definir los criterios para incorporar los esquemas de pago por servicios ambientales en las Unidades de Planificación Rural priorizadas	100,00%	100,00%	100,00%	5.000	0

**Observaciones:**  
En conjunto con la dirección estrategica del sistema de gestión Ambiental se definió la metologia de pago por servicios ambientales que sera incorporada en a las Unidades de planificación que se formulen.



**MUNICIPIO DE PEREIRA**  
**SEGUIMIENTO AL PLAN DE DESARROLLO**  
**IV TRIMESTRE DE 2019**  
**AVANCES, FUENTES DE FINANCIACION Y METAS**

SECRETARIA DE PLANEACION  
- 6 -  
**Valores en Miles**  
Página 128 de 183

**SECRETARIA DE PLANEACION**

**Línea:** 4 HABITAT, AMBIENTE Y TERRITORIO  
**Programa:** 4.20 ECOSISTEMAS PARA LA VIDA  
**Sub Programa:** 4.20.49 CONSERVACION DE ECOSISTEMAS  
**Proyecto:** 2017660010067 Asesoría para la coordinación de la gestión ambiental y servicios publicos en el Municipio de pereira.

Costo (miles de \$)	66.000
Ejecución (miles de \$)	65.870

FUENTES DE FINANCIACION (MILES DE \$)					
	SGP:	Propios:	Dest Específica:	Rec de Crédito:	Otras Fuentes:
<b>APROPIADO</b>	0	66.000	0	0	0
<b>EJECUCION</b>	0	65.870	0	0	0
<b>Eficiencia (%)</b>	0,00%	99,80%	0,00%	0,00%	0,00%

AVANCES		
Eficiencia (%)	Eficacia (%)	Efectividad (%)
99,80%	100,00%	99,94%

Meta	Planeado	Pond.	Logro	Recur. Asignados	Recur. Ejecutados
Formular el acuerdo de manejo de 4 de los humedales priorizados.	10,00	50,00%	10,00	31.000	31.000
Formular en conjunto con CARDER los lineamientos de intervención de los corredores ambientales rurales.	100,00%	50,00%	100,00%	35.000	34.870

**Observaciones:**  
Ninguna



MUNICIPIO DE PEREIRA  
SEGUIMIENTO AL PLAN DE DESARROLLO  
IV TRIMESTRE DE 2019

AVANCES, FUENTES DE FINANCIACION Y METAS

SECRETARIA DE PLANEACION

- 6 -

Valores en Miles

Página 129 de 183

SECRETARIA DE DESARROLLO RURAL Y GESTION AMBIENTAL

Línea: 4 HABITAT, AMBIENTE Y TERRITORIO

Programa: 4.20 ECOSISTEMAS PARA LA VIDA

Sub Programa: 4.20.49 CONSERVACION DE ECOSISTEMAS

Proyecto: 2017660010096 Mejoramiento de la Gestión Ambiental de la zona rural de Pereira.

Costo (miles de \$) 6.844.328

Ejecución (miles de \$) 1.757.029

FUENTES DE FINANCIACION (MILES DE \$)

	SGP:	Propios:	Dest Específica:	Rec de Crédito:	Otras Fuentes:
<b>APROPIADO</b>	46.977	6.797.351	0	0	0
<b>EJECUCION</b>	46.977	1.710.052	0	0	0
<b>Eficiencia (%)</b>	100,00%	25,16%	0,00%	0,00%	0,00%

AVANCES

Eficiencia (%)	Eficacia (%)	Efectividad (%)
<b>25,67%</b>	<b>70,00%</b>	<b>56,70%</b>

Meta	Planeado	Pond.	Logro	Recur. Asignados	Recur. Ejecutados
comprar predios para la protección del recurso hídrico y la financiación de los esquemas de pago por servicios ambientales (artículo 111 Ley 99 de 1993)	100,00%	20,00%	100,00%	6.185.088	1.601.136
Implementación de 1 vivero municipal	1,00	30,00%	0,00	27.000	0
Implementar sistemas de reconversión para la protección de suelos	1,00	50,00%	1,00	632.240	155.893

Observaciones:

Estudios de títulos 30, conceptos técnicos 25  
Los predios son rechazados por no pasar el estudio de títulos o por no estar ubicados dentro del area estrategica  
Avalúos realizados 11  
Solicitudes atendidas 57  
Predios que requieren rectificación de área 36  
Estudios de secuencia de colindancia a 3 predios  
Apoyo en trámites de rectificación de área ante el AMCO

Se dejan los Estudios y Diseños del vivero



**MUNICIPIO DE PEREIRA**  
**SEGUIMIENTO AL PLAN DE DESARROLLO**  
**IV TRIMESTRE DE 2019**  
**AVANCES, FUENTES DE FINANCIACION Y METAS**

SECRETARIA DE PLANEACION  
- 6 -  
**Valores en Miles**  
Página 130 de 183

**SECRETARIA DE PLANEACION**

**Línea:** 4 HABITAT, AMBIENTE Y TERRITORIO  
**Programa:** 4.20 ECOSISTEMAS PARA LA VIDA  
**Sub Programa:** 4.20.49 CONSERVACION DE ECOSISTEMAS  
**Proyecto:** 2018660010002 Actualización, revisión e implementación del Plan de Ordenamiento Territorial del Municipio de Pereira.

**Costo (miles de \$)** 5.000  
**Ejecución (miles de \$)** 0

FUENTES DE FINANCIACION (MILES DE \$)					
	SGP:	Propios:	Dest Específica:	Rec de Crédito:	Otras Fuentes:
<b>APROPIADO</b>	0	5.000	0	0	0
<b>EJECUCION</b>	0	0	0	0	0
<b>Eficiencia (%)</b>	0,00%	0,00%	0,00%	0,00%	0,00%

AVANCES		
Eficiencia (%)	Eficacia (%)	Efectividad (%)
0,00%	100,00%	70,00%

Meta	Planeado	Pond.	Logro	Recur. Asignados	Recur. Ejecutados
Adelantar las gestiones con la autoridad ambiental conducentes a la formulación en conjunto del Acuerdo de manejo de la cuenca alta del rio Otún tomando como insumo fundamental el Plan de Ordenamiento de la Cuenca del Rio Otún (POMCA OTÚN)	100,00%	100,00%	100,00%	5.000	0

**Observaciones:**  
Se esta trabajando en conjunto con la CARDER en el diagnostico y formulación de este instrumento de planificación



**MUNICIPIO DE PEREIRA**  
**SEGUIMIENTO AL PLAN DE DESARROLLO**  
**IV TRIMESTRE DE 2019**  
**AVANCES, FUENTES DE FINANCIACION Y METAS**

SECRETARIA DE PLANEACION

- 6 -

Valores en Miles

Página 131 de 183

**AGUAS Y AGUAS**

**Línea:** 4 HABITAT, AMBIENTE Y TERRITORIO

**Programa:** 4.21 SERVICIOS PUBLICOS EFICIENTES

**Sub Programa:** 4.21.50 AGUA PARA TODOS

**Proyecto:** 2017660010048 MEJORAMIENTO DE LA PRESTACIÓN DEL SERVICIO DE AGUA POTABLE EN LA CIUDAD DE PEREIRA

**Costo (miles de \$)** 10.208.416

**Ejecución (miles de \$)** 10.153.465

FUENTES DE FINANCIACION (MILES DE \$)					
	SGP:	Propios:	Dest Específica:	Rec de Crédito:	Otras Fuentes:
<b>APROPIADO</b>	0	0	0	0	10.208.416
<b>EJECUCION</b>	0	0	0	0	10.153.465
<b>Eficiencia (%)</b>	0,00%	0,00%	0,00%	0,00%	99,46%

AVANCES		
Eficiencia (%)	Eficacia (%)	Efectividad (%)
<b>99,46%</b>	<b>95,35%</b>	<b>96,58%</b>

Meta	Planeado	Pond.	Logro	Recur. Asignados	Recur. Ejecutados
Implementar plan de seguridad hídrica: Actualización balance hídrico, Plan de aseguramiento de la oferta hídrica, Investigación limnológica, Caracterización y demandas para interconexion Ac., Densificación red hidroclimatológica y Suminsitro DRON.	100,00%	9,00%	90,00%	965.861	965.461
Ejecutar obras de optimización en el sistema de captación y aducción: Obras estabilización talud Carbonero F1, Servidumbres y Optimización presas disipadoras Q. La Bella y Siembra de individuos forestales y actividades complementarias en el predio Lisbran.	1,00	27,00%	1,00	2.414.292	2.414.292
Optimizar infraestructura de potabilización: Sedimentador 2 planta Pisamo, Sistema generación de cloro Caimalito, Adquisición de equipo de control y optimización de la dosificación de coagulantes, Pruebas de cloro residual, Suministro de equipo de oxidación avanzada y cuarto móvil, Clausura tanques sedimentación y floculación Planta Aurora, Adquisición de equipos laboratorio de proceso, Adquisición motobomba tipo lapicero, Equipo remoción incrustaciones e Isotankers Pto Caldas.	2,00	17,00%	2,00	1.989.990	1.989.990
Optimizar operación de tanques almacenamiento: Optimización tanque Calicanto 2, Optimización y reforzamiento estructural de la infraestructura de tanques, Automatización Tanques Matecaña Naranjito, Consota, Calicanto I y II, La Paz, Remanso y Otún y Suministro de macromedidores y válvula reguladora de caudal actuada.	100,00%	15,00%	75,00%	1.484.328	1.484.328
Ejecutar obras de optimización de redes de acueducto en diferentes sectores de la ciudad.	5.003,00	32,00%	5.003,00	3.353.945	3.299.394



**MUNICIPIO DE PEREIRA**  
**SEGUIMIENTO AL PLAN DE DESARROLLO**  
**IV TRIMESTRE DE 2019**  
**AVANCES, FUENTES DE FINANCIACION Y METAS**

SECRETARIA DE PLANEACION

- 6 -

**Valores en Miles**

Página 132 de 183

**Observaciones:**

Ninguna





**MUNICIPIO DE PEREIRA**  
**SEGUIMIENTO AL PLAN DE DESARROLLO**  
**IV TRIMESTRE DE 2019**  
**AVANCES, FUENTES DE FINANCIACION Y METAS**

SECRETARIA DE PLANEACION  
- 6 -  
**Valores en Miles**  
Página 133 de 183

**SECRETARIA DE PLANEACION**

**Línea:** 4 HABITAT, AMBIENTE Y TERRITORIO  
**Programa:** 4.21 SERVICIOS PUBLICOS EFICIENTES  
**Sub Programa:** 4.21.50 AGUA PARA TODOS  
**Proyecto:** 2017660010067 Asesoría para la coordinación de la gestión ambiental y servicios publicos en el Municipio de pereira.

Costo (miles de \$)	74.000
Ejecución (miles de \$)	73.645

FUENTES DE FINANCIACION (MILES DE \$)					
	SGP:	Propios:	Dest Específica:	Rec de Crédito:	Otras Fuentes:
<b>APROPIADO</b>	0	74.000	0	0	0
<b>EJECUCION</b>	0	73.645	0	0	0
<b>Eficiencia (%)</b>	0,00%	99,52%	0,00%	0,00%	0,00%

AVANCES		
Eficiencia (%)	Eficacia (%)	Efectividad (%)
99,52%	100,00%	99,86%

Meta	Planeado	Pond.	Logro	Recur. Asignados	Recur. Ejecutados
Asesorar a las Empresas Prestadoras de Servicios Públicos en lo referente a la aplicación de subsidios y contribuciones de los servicios de acueducto, alcantarillado y aseo y funcionamiento del Fondo de Solidaridad y Redistribucion de Ingresos y el mínimo vital	100,00%	70,00%	100,00%	40.000	40.000
Sistematizar la información disponible en el Fondo de Solidaridad y Redistribución de Ingresos para rendirla en los formatos establecidos por el Sistema Único de Información (SUI) de la Superintendencia de Servicios Públicos Domiciliarios	100,00%	30,00%	100,00%	34.000	33.645

**Observaciones:**  
Ninguna



**MUNICIPIO DE PEREIRA**  
**SEGUIMIENTO AL PLAN DE DESARROLLO**  
**IV TRIMESTRE DE 2019**  
**AVANCES, FUENTES DE FINANCIACION Y METAS**

SECRETARIA DE PLANEACION  
- 6 -  
**Valores en Miles**  
Página 134 de 183

**SECRETARIA DE PLANEACION**

**Línea:** 4 HABITAT, AMBIENTE Y TERRITORIO  
**Programa:** 4.21 SERVICIOS PUBLICOS EFICIENTES  
**Sub Programa:** 4.21.50 AGUA PARA TODOS  
**Proyecto:** 2017660010072 Subsidio a los servicios de acueducto, alcantarillado y aseo a los usuarios de los estratos 1,2 y 3 en el Municipio de Pereira

Costo (miles de \$)	6.409.726
Ejecución (miles de \$)	4.712.989

FUENTES DE FINANCIACION (MILES DE \$)					
	SGP:	Propios:	Dest Específica:	Rec de Crédito:	Otras Fuentes:
<b>APROPIADO</b>	4.067.544	2.301.000	41.182	0	0
<b>EJECUCION</b>	2.452.386	2.260.603	0	0	0
<b>Eficiencia (%)</b>	60,29%	98,24%	0,00%	0,00%	0,00%

AVANCES		
Eficiencia (%)	Eficacia (%)	Efectividad (%)
<b>73,53%</b>	<b>100,00%</b>	<b>92,06%</b>

Meta	Planeado	Pond.	Logro	Recur. Asignados	Recur. Ejecutados
Transferir a las empresas deficitarias con suscriptores de estratos beneficiados el 100% de los subsidios para los servicios de acueducto y alcantarillado en las zonas urbana y rural del municipio de Pereira.	100,00%	60,00%	100,00%	4.108.726	2.452.386
Transferir los recursos solicitados por las empresas prestadoras de los servicios de acueducto y alcantarillado en la zona urbana y rural que hayan sido otorgados a los suscriptores de estratos 1 y 2 que cumplan las condiciones para acceder al beneficio del mínimo vital	100,00%	40,00%	100,00%	2.301.000	2.260.603

**Observaciones:**

La coincidencia de estratos y la falta de que las empresas pasen la respectiva cuenta de cobro genera bajo el indicador de eficacia.



**MUNICIPIO DE PEREIRA**  
**SEGUIMIENTO AL PLAN DE DESARROLLO**  
**IV TRIMESTRE DE 2019**  
**AVANCES, FUENTES DE FINANCIACION Y METAS**

SECRETARIA DE PLANEACION  
- 6 -  
**Valores en Miles**  
Página 135 de 183

**SECRETARIA DE DESARROLLO RURAL Y GESTION AMBIENTAL**

**Línea:** 4 HABITAT, AMBIENTE Y TERRITORIO  
**Programa:** 4.21 SERVICIOS PUBLICOS EFICIENTES  
**Sub Programa:** 4.21.50 AGUA PARA TODOS  
**Proyecto:** 2017660010096 Mejoramiento de la Gestión Ambiental de la zona rural de Pereira.

Costo (miles de \$)	1.095.707
Ejecución (miles de \$)	1.062.229

FUENTES DE FINANCIACION (MILES DE \$)					
	SGP:	Propios:	Dest Específica:	Rec de Crédito:	Otras Fuentes:
<b>APROPIADO</b>	845.707	250.000	0	0	0
<b>EJECUCION</b>	822.531	239.698	0	0	0
<b>Eficiencia (%)</b>	97,26%	95,88%	0,00%	0,00%	0,00%

AVANCES		
Eficiencia (%)	Eficacia (%)	Efectividad (%)
96,94%	100,00%	99,08%

Meta	Planeado	Pond.	Logro	Recur. Asignados	Recur. Ejecutados
Orientar a las empresas operadoras del servicio publico de acueducto rural en cumplimiento de los parametros legales, técnicos y administrativos.	100,00%	100,00%	100,00%	995.707	962.229
optimizar 1 distrito de riego	1,00	0,00%	1,00	100.000	100.000

**Observaciones:**  
Ninguna



**MUNICIPIO DE PEREIRA**  
**SEGUIMIENTO AL PLAN DE DESARROLLO**  
**IV TRIMESTRE DE 2019**  
**AVANCES, FUENTES DE FINANCIACION Y METAS**

SECRETARIA DE PLANEACION  
- 6 -  
**Valores en Miles**  
Página 136 de 183

**AGUAS Y AGUAS**

**Línea:** 4 HABITAT, AMBIENTE Y TERRITORIO  
**Programa:** 4.21 SERVICIOS PUBLICOS EFICIENTES  
**Sub Programa:** 4.21.51 SANEAMIENTO HIDRICO Y AMBIENTAL  
**Proyecto:** 2017660010069 MEJORAMIENTO DE LA CALIDAD AMBIENTAL DE LOS RIOS OTUN Y CONSOTA - SAVER PEREIRA

Costo (miles de \$)	25.907.879
Ejecución (miles de \$)	25.434.607

FUENTES DE FINANCIACION (MILES DE \$)					
	SGP:	Propios:	Dest Específica:	Rec de Crédito:	Otras Fuentes:
<b>APROPIADO</b>	0	0	0	0	25.907.879
<b>EJECUCION</b>	0	0	0	0	25.434.607
<b>Eficiencia (%)</b>	0,00%	0,00%	0,00%	0,00%	98,17%

AVANCES		
Eficiencia (%)	Eficacia (%)	Efectividad (%)
98,17%	99,52%	99,12%

Meta	Planeado	Pond.	Logro	Recur. Asignados	Recur. Ejecutados
Ejecutar obras de optimización de redes de alcantarillado en diferentes sectores de la ciudad.	3.963,00	66,00%	3.963,00	17.787.811	17.322.974
Optimizar interceptores en las vertientes otún y consotá emisario túnel consotá-otún.	1.174,00	23,00%	1.174,00	6.754.463	6.751.029
Construir conexiones y aliviaderos de interceptores en diferentes puntos de las vertientes otún y consotá.	7,00	5,00%	7,00	509.351	509.351
Realizar estudios detallados de la planta de tratamiento de aguas residuales y adquisición de predio planta.	100,00%	6,00%	92,00%	856.253	851.253

**Observaciones:**  
Ninguna



**MUNICIPIO DE PEREIRA**  
**SEGUIMIENTO AL PLAN DE DESARROLLO**  
**IV TRIMESTRE DE 2019**  
**AVANCES, FUENTES DE FINANCIACION Y METAS**

SECRETARIA DE PLANEACION  
- 6 -  
**Valores en Miles**  
Página 137 de 183

**SECRETARIA DE INFRAESTRUCTURA**

**Línea:** 4 HABITAT, AMBIENTE Y TERRITORIO  
**Programa:** 4.21 SERVICIOS PUBLICOS EFICIENTES  
**Sub Programa:** 4.21.51 SANEAMIENTO HIDRICO Y AMBIENTAL  
**Proyecto:** 2017660010090 "Mantenimiento y adecuación de la escombrera del Municipio de pereira"

Costo (miles de \$)	100.000
Ejecución (miles de \$)	99.870

FUENTES DE FINANCIACION (MILES DE \$)					
	SGP:	Propios:	Dest Específica:	Rec de Crédito:	Otras Fuentes:
<b>APROPIADO</b>	0	100.000	0	0	0
<b>EJECUCION</b>	0	99.870	0	0	0
<b>Eficiencia (%)</b>	0,00%	99,87%	0,00%	0,00%	0,00%

AVANCES		
Eficiencia (%)	Eficacia (%)	Efectividad (%)
99,87%	100,00%	99,96%

Meta	Planeado	Pond.	Logro	Recur. Asignados	Recur. Ejecutados
MANTENER, ADECUAR Y OPERAR LA ESCOMBRERA MUNICIPAL	100,00%	100,00%	100,00%	100.000	99.870

**Observaciones:**  
EJECUCION DE OBRAS DE ADECUACION DE LA ESCOMBRERA



**MUNICIPIO DE PEREIRA**  
**SEGUIMIENTO AL PLAN DE DESARROLLO**  
**IV TRIMESTRE DE 2019**  
**AVANCES, FUENTES DE FINANCIACION Y METAS**

SECRETARIA DE PLANEACION  
- 6 -  
**Valores en Miles**  
Página 138 de 183

**SECRETARIA DE DESARROLLO RURAL Y GESTION AMBIENTAL**

**Línea:** 4 HABITAT, AMBIENTE Y TERRITORIO  
**Programa:** 4.21 SERVICIOS PUBLICOS EFICIENTES  
**Sub Programa:** 4.21.51 SANEAMIENTO HIDRICO Y AMBIENTAL  
**Proyecto:** 2017660010095 Mejoramiento del Saneamiento básico a través de la construcción, optimización y apoyo a los Acueductos Rurales en el Municipio de Pereira,

Costo (miles de \$)	4.077.257
Ejecución (miles de \$)	3.450.786

FUENTES DE FINANCIACION (MILES DE \$)					
	SGP:	Propios:	Dest Específica:	Rec de Crédito:	Otras Fuentes:
<b>APROPIADO</b>	3.777.257	300.000	0	0	0
<b>EJECUCION</b>	3.231.553	219.234	0	0	0
<b>Eficiencia (%)</b>	85,55%	73,08%	0,00%	0,00%	0,00%

AVANCES		
Eficiencia (%)	Eficacia (%)	Efectividad (%)
84,63%	100,00%	95,39%

Meta	Planeado	Pond.	Logro	Recur. Asignados	Recur. Ejecutados
Realizar saneamiento hídrico a 105 predios en la zona rural dispersa	200,00	20,00%	200,00	1.606.821	1.606.820
Realizar saneamiento hídrico en 3 centros poblados.	3,00	70,00%	3,00	2.070.437	1.443.966
Realizar asistencia técnica para el mantenimiento, operación de sistemas de tratamiento	100,00%	10,00%	100,00%	400.000	400.000

**Observaciones:**  
Ninguna



**MUNICIPIO DE PEREIRA**  
**SEGUIMIENTO AL PLAN DE DESARROLLO**  
**IV TRIMESTRE DE 2019**  
**AVANCES, FUENTES DE FINANCIACION Y METAS**

SECRETARIA DE PLANEACION  
- 6 -  
**Valores en Miles**  
Página 139 de 183

**SECRETARIA DE DESARROLLO RURAL Y GESTION AMBIENTAL**

**Línea:** 4 HABITAT, AMBIENTE Y TERRITORIO  
**Programa:** 4.21 SERVICIOS PUBLICOS EFICIENTES  
**Sub Programa:** 4.21.51 SANEAMIENTO HIDRICO Y AMBIENTAL  
**Proyecto:** 2017660010096 Mejoramiento de la Gestión Ambiental de la zona rural de Pereira.

Costo (miles de \$)	90.000
Ejecución (miles de \$)	89.079

FUENTES DE FINANCIACION (MILES DE \$)					
	SGP:	Propios:	Dest Específica:	Rec de Crédito:	Otras Fuentes:
<b>APROPIADO</b>	90.000	0	0	0	0
<b>EJECUCION</b>	89.079	0	0	0	0
<b>Eficiencia (%)</b>	98,98%	0,00%	0,00%	0,00%	0,00%

AVANCES		
Eficiencia (%)	Eficacia (%)	Efectividad (%)
98,98%	100,00%	99,69%

Meta	Planeado	Pond.	Logro	Recur. Asignados	Recur. Ejecutados
Mejorar un sistema de tratamiento de aguas residuales en un Centro Poblado.	100,00%	100,00%	100,00%	90.000	89.079

**Observaciones:**  
Ninguna



**MUNICIPIO DE PEREIRA**  
**SEGUIMIENTO AL PLAN DE DESARROLLO**  
**IV TRIMESTRE DE 2019**  
**AVANCES, FUENTES DE FINANCIACION Y METAS**

SECRETARIA DE PLANEACION  
- 6 -  
**Valores en Miles**  
Página 140 de 183

**SECRETARIA DE PLANEACION**

**Línea:** 4 HABITAT, AMBIENTE Y TERRITORIO  
**Programa:** 4.21 SERVICIOS PUBLICOS EFICIENTES  
**Sub Programa:** 4.21.52 SERVICIO PUBLICO DE ASEO  
**Proyecto:** 2017660010067 Asesoría para la coordinación de la gestión ambiental y servicios publicos en el Municipio de pereira.

Costo (miles de \$)	85.000
Ejecución (miles de \$)	83.183

FUENTES DE FINANCIACION (MILES DE \$)					
	SGP:	Propios:	Dest Específica:	Rec de Crédito:	Otras Fuentes:
<b>APROPIADO</b>	0	85.000	0	0	0
<b>EJECUCION</b>	0	83.183	0	0	0
<b>Eficiencia (%)</b>	0,00%	97,86%	0,00%	0,00%	0,00%

AVANCES		
Eficiencia (%)	Eficacia (%)	Efectividad (%)
97,86%	100,00%	99,36%

Meta	Planeado	Pond.	Logro	Recur. Asignados	Recur. Ejecutados
Realizar seguimiento y ajuste a las metas establecidas en el Plan de Gestión Integral de Residuos Sólidos y gestionar el cumplimiento de las metas asignadas a la Secretaria de Planeación	100,00%	100,00%	100,00%	85.000	83.183

**Observaciones:**  
Ninguna





**MUNICIPIO DE PEREIRA**  
**SEGUIMIENTO AL PLAN DE DESARROLLO**  
**IV TRIMESTRE DE 2019**  
**AVANCES, FUENTES DE FINANCIACION Y METAS**

SECRETARIA DE PLANEACION  
- 6 -  
**Valores en Miles**  
Página 141 de 183

**SECRETARIA DE PLANEACION**

**Línea:** 4 HABITAT, AMBIENTE Y TERRITORIO  
**Programa:** 4.21 SERVICIOS PUBLICOS EFICIENTES  
**Sub Programa:** 4.21.52 SERVICIO PUBLICO DE ASEO  
**Proyecto:** 2017660010072 Subsidio a los servicios de acueducto, alcantarillado y aseo a los usuarios de los estratos 1,2 y 3 en el Municipio de Pereira

Costo (miles de \$)	1.977.552
Ejecución (miles de \$)	1.977.551

FUENTES DE FINANCIACION (MILES DE \$)					
	SGP:	Propios:	Dest Específica:	Rec de Crédito:	Otras Fuentes:
<b>APROPIADO</b>	1.976.464	0	1.087	0	0
<b>EJECUCION</b>	1.976.463	0	1.087	0	0
<b>Eficiencia (%)</b>	100,00%	0,00%	100,00%	0,00%	0,00%

AVANCES		
Eficiencia (%)	Eficacia (%)	Efectividad (%)
100,00%	100,00%	100,00%

Meta	Planeado	Pond.	Logro	Recur. Asignados	Recur. Ejecutados
Transferir a las empresas deficitarias con suscriptores de estratos beneficiados el 100% de los subsidios para el servicio de aseo en las zonas urbana y rural del municipio de Pereira.	100,00%	100,00%	100,00%	1.977.552	1.977.551

**Observaciones:**

Los convenios de transferencia de recursos, por razones administrativas se legalizaran durante el segundo del trimestre del año.



**MUNICIPIO DE PEREIRA**  
**SEGUIMIENTO AL PLAN DE DESARROLLO**  
**IV TRIMESTRE DE 2019**  
**AVANCES, FUENTES DE FINANCIACION Y METAS**

SECRETARIA DE PLANEACION  
- 6 -  
**Valores en Miles**  
Página 142 de 183

**EMPRESA DE ASEO DE PEREIRA**

**Línea:** 4 HABITAT, AMBIENTE Y TERRITORIO  
**Programa:** 4.21 SERVICIOS PUBLICOS EFICIENTES  
**Sub Programa:** 4.21.52 SERVICIO PUBLICO DE ASEO  
**Proyecto:** 2017660010102 Apoyo de Actividades para la Gestión Integral de Residuos en el Municipio de Pereira.

Costo (miles de \$)	166.876
Ejecución (miles de \$)	146.562

FUENTES DE FINANCIACION (MILES DE \$)					
	SGP:	Propios:	Dest Específica:	Rec de Crédito:	Otras Fuentes:
<b>APROPIADO</b>	0	0	0	0	166.876
<b>EJECUCION</b>	0	0	0	0	146.562
<b>Eficiencia (%)</b>	0,00%	0,00%	0,00%	0,00%	87,83%

AVANCES		
Eficiencia (%)	Eficacia (%)	Efectividad (%)
87,83%	100,00%	96,35%

Meta	Planeado	Pond.	Logro	Recur. Asignados	Recur. Ejecutados
Clausura y posclausura del relleno sanitario La Glorita.	100,00%	100,00%	100,00%	166.876	146.562

**Observaciones:**  
Ninguna



**MUNICIPIO DE PEREIRA**  
**SEGUIMIENTO AL PLAN DE DESARROLLO**  
**IV TRIMESTRE DE 2019**  
**AVANCES, FUENTES DE FINANCIACION Y METAS**

SECRETARIA DE PLANEACION  
- 6 -  
**Valores en Miles**  
Página 143 de 183

**EMPRESA DE ASEO DE PEREIRA**

**Línea:** 4 HABITAT, AMBIENTE Y TERRITORIO  
**Programa:** 4.21 SERVICIOS PUBLICOS EFICIENTES  
**Sub Programa:** 4.21.52 SERVICIO PUBLICO DE ASEO  
**Proyecto:** 2017660010104 Fortalecimiento Integral de la Empresa de Aseo de Pereira y Empresa de Servicios Publicos del Municipio de Pereira

Costo (miles de \$)	396.405
Ejecución (miles de \$)	353.391

FUENTES DE FINANCIACION (MILES DE \$)					
	SGP:	Propios:	Dest Específica:	Rec de Crédito:	Otras Fuentes:
<b>APROPIADO</b>	0	0	0	0	396.405
<b>EJECUCION</b>	0	0	0	0	353.391
<b>Eficiencia (%)</b>	0,00%	0,00%	0,00%	0,00%	89,15%

AVANCES		
Eficiencia (%)	Eficacia (%)	Efectividad (%)
89,15%	100,00%	96,74%

Meta	Planeado	Pond.	Logro	Recur. Asignados	Recur. Ejecutados
Fortalecimiento, mejoramiento y posicionamiento institucional.	100,00%	50,00%	100,00%	231.805	196.435
Desarrollo físico, logístico y de los sistemas de información.	100,00%	50,00%	100,00%	164.600	156.955

**Observaciones:**  
Ninguna



**MUNICIPIO DE PEREIRA**  
**SEGUIMIENTO AL PLAN DE DESARROLLO**  
**IV TRIMESTRE DE 2019**  
**AVANCES, FUENTES DE FINANCIACION Y METAS**

SECRETARIA DE PLANEACION  
- 6 -  
**Valores en Miles**  
Página 144 de 183

**SECRETARIA DE INFRAESTRUCTURA**

**Línea:** 4 HABITAT, AMBIENTE Y TERRITORIO  
**Programa:** 4.21 SERVICIOS PUBLICOS EFICIENTES  
**Sub Programa:** 4.21.53 ALUMBRADO PUBLICO  
**Proyecto:** 2017660010077 Mejoramiento de la eficiencia del sistema de alumbrado público en el municipio de Pereira

Costo (miles de \$)	18.588.636
Ejecución (miles de \$)	17.224.030

FUENTES DE FINANCIACION (MILES DE \$)					
	SGP:	Propios:	Dest Específica:	Rec de Crédito:	Otras Fuentes:
<b>APROPIADO</b>	0	600.000	17.988.636	0	0
<b>EJECUCION</b>	0	441.899	16.782.131	0	0
<b>Eficiencia (%)</b>	0,00%	73,65%	93,29%	0,00%	0,00%

AVANCES		
Eficiencia (%)	Eficacia (%)	Efectividad (%)
92,66%	89,89%	90,72%

Meta	Planeado	Pond.	Logro	Recur. Asignados	Recur. Ejecutados
ADMINISTRAR, OPERAR, MANTENER Y SUMINISTRAR LA ENERGIA PARA SISTEMA DE ALUMBRADO PUBLICO DE PEREIRA	100,00%	85,00%	100,00%	17.088.636	17.088.636
INSTALAR LUMINARIAS DEL SISTEMA DE ALUMBRADO PUBLICO	2.500,00%	15,00%	815,00%	1.500.000	135.394

**Observaciones:**  
Ninguna



**MUNICIPIO DE PEREIRA**  
**SEGUIMIENTO AL PLAN DE DESARROLLO**  
**IV TRIMESTRE DE 2019**  
**AVANCES, FUENTES DE FINANCIACION Y METAS**

SECRETARIA DE PLANEACION  
- 6 -  
**Valores en Miles**  
Página 145 de 183

**EMPRESA DE ASEO DE PEREIRA**

**Línea:** 4 HABITAT, AMBIENTE Y TERRITORIO  
**Programa:** 4.22 PEREIRA LINDA  
**Sub Programa:** 4.22.54 PEREIRA MAS VERDE Y LIMPIA  
**Proyecto:** 2017660010102 Apoyo de Actividades para la Gestión Integral de Residuos en el Municipio de Pereira.

Costo (miles de \$)	480.000
Ejecución (miles de \$)	479.914

FUENTES DE FINANCIACION (MILES DE \$)					
	SGP:	Propios:	Dest Específica:	Rec de Crédito:	Otras Fuentes:
<b>APROPIADO</b>	0	0	0	0	480.000
<b>EJECUCION</b>	0	0	0	0	479.914
<b>Eficiencia (%)</b>	0,00%	0,00%	0,00%	0,00%	99,98%

AVANCES		
Eficiencia (%)	Eficacia (%)	Efectividad (%)
99,98%	100,00%	99,99%

Meta	Planeado	Pond.	Logro	Recur. Asignados	Recur. Ejecutados
Difundir y fortalecer la cultura ambiental ciudadana.	100,00%	100,00%	100,00%	480.000	479.914

**Observaciones:**  
Ninguna



**MUNICIPIO DE PEREIRA**  
**SEGUIMIENTO AL PLAN DE DESARROLLO**  
**IV TRIMESTRE DE 2019**  
**AVANCES, FUENTES DE FINANCIACION Y METAS**

SECRETARIA DE PLANEACION  
- 6 -  
**Valores en Miles**  
Página 146 de 183

**SECRETARIA DE DESARROLLO RURAL Y GESTION AMBIENTAL**

**Línea:** 4 HABITAT, AMBIENTE Y TERRITORIO  
**Programa:** 4.23 GESTION INTEGRAL DE RESIDUOS SOLIDOS  
**Sub Programa:** 4.23.55 INCLUSION DE RECICLADORES  
**Proyecto:** 2017660010096 Mejoramiento de la Gestión Ambiental de la zona rural de Pereira.

Costo (miles de \$)	100.000
Ejecución (miles de \$)	100.000

FUENTES DE FINANCIACION (MILES DE \$)					
	SGP:	Propios:	Dest Específica:	Rec de Crédito:	Otras Fuentes:
<b>APROPIADO</b>	0	100.000	0	0	0
<b>EJECUCION</b>	0	100.000	0	0	0
<b>Eficiencia (%)</b>	0,00%	100,00%	0,00%	0,00%	0,00%

AVANCES		
Eficiencia (%)	Eficacia (%)	Efectividad (%)
100,00%	100,00%	100,00%

Meta	Planeado	Pond.	Logro	Recur. Asignados	Recur. Ejecutados
Implementar un programa para la Inclusión de los Recicladores en el municipio de Pereira.	100,00%	100,00%	100,00%	100.000	100.000

**Observaciones:**  
Se realizaron las gestiones y procesos de articulación para la definición y priorización de actividades de intervención para la vigencia



**MUNICIPIO DE PEREIRA**  
**SEGUIMIENTO AL PLAN DE DESARROLLO**  
**IV TRIMESTRE DE 2019**  
**AVANCES, FUENTES DE FINANCIACION Y METAS**

SECRETARIA DE PLANEACION  
- 6 -  
**Valores en Miles**  
Página 147 de 183

**SECRETARIA DE DESARROLLO RURAL Y GESTION AMBIENTAL**

**Línea:** 4 HABITAT, AMBIENTE Y TERRITORIO  
**Programa:** 4.23 GESTION INTEGRAL DE RESIDUOS SOLIDOS  
**Sub Programa:** 4.23.57 CULTURA AMBIENTAL PARA EL MANEJO ADECUADO DE RESIDUOS SOLIDOS  
**Proyecto:** 2017660010096 Mejoramiento de la Gestión Ambiental de la zona rural de Pereira.

Costo (miles de \$)	563.845
Ejecución (miles de \$)	464.203

FUENTES DE FINANCIACION (MILES DE \$)					
	SGP:	Propios:	Dest Específica:	Rec de Crédito:	Otras Fuentes:
<b>APROPIADO</b>	0	100.000	463.845	0	0
<b>EJECUCION</b>	0	99.870	364.333	0	0
<b>Eficiencia (%)</b>	0,00%	99,87%	78,55%	0,00%	0,00%

AVANCES		
Eficiencia (%)	Eficacia (%)	Efectividad (%)
82,33%	100,00%	94,70%

Meta	Planeado	Pond.	Logro	Recur. Asignados	Recur. Ejecutados
Ejecutar un programa de cultura ambiental para el manejo de residuos sólidos	1,00	100,00%	1,00	563.845	464.203

**Observaciones:**  
Ninguna



**MUNICIPIO DE PEREIRA**  
**SEGUIMIENTO AL PLAN DE DESARROLLO**  
**IV TRIMESTRE DE 2019**  
**AVANCES, FUENTES DE FINANCIACION Y METAS**

**EMPRESA DE ASEO DE PEREIRA**

**Línea:** 4 HABITAT, AMBIENTE Y TERRITORIO  
**Programa:** 4.23 GESTION INTEGRAL DE RESIDUOS SOLIDOS  
**Sub Programa:** 4.23.57 CULTURA AMBIENTAL PARA EL MANEJO ADECUADO DE RESIDUOS SOLIDOS  
**Proyecto:** 2017660010100 Implementación de acciones "Basura Cero" para disminuir la contaminación ambiental en el Municipio de Pereira.

Costo (miles de \$)	755.182
Ejecución (miles de \$)	709.399

FUENTES DE FINANCIACION (MILES DE \$)					
	SGP:	Propios:	Dest Específica:	Rec de Crédito:	Otras Fuentes:
<b>APROPIADO</b>	0	0	0	0	755.182
<b>EJECUCION</b>	0	0	0	0	709.399
<b>Eficiencia (%)</b>	0,00%	0,00%	0,00%	0,00%	93,94%

AVANCES		
Eficiencia (%)	Eficacia (%)	Efectividad (%)
93,94%	100,00%	98,18%

Meta	Planeado	Pond.	Logro	Recur. Asignados	Recur. Ejecutados
Implementar acciones programa basura cero en el municipio de pereira	100,00%	100,00%	100,00%	755.182	709.399

**Observaciones:**  
Ninguna





**MUNICIPIO DE PEREIRA**  
**SEGUIMIENTO AL PLAN DE DESARROLLO**  
**IV TRIMESTRE DE 2019**  
**AVANCES, FUENTES DE FINANCIACION Y METAS**

SECRETARIA DE PLANEACION

- 6 -

**Valores en Miles**

Página 149 de 183

**ALCALDIA MUNICIPAL DE PEREIRA**

**Línea:** 4 HABITAT, AMBIENTE Y TERRITORIO

**Programa:** 4.24 GESTION DEL RIESGO DE DESASTRES

**Sub Programa:** 4.24.58 CONOCIMIENTO DEL RIESGO

**Proyecto:** 2017660010007 Prevención para la Reducción de Factores Generadores de Riesgo y Atención Integral de Desastres en el Municipio de Pereira.

**Costo (miles de \$)** 1.723.682

**Ejecución (miles de \$)** 1.620.330

**FUENTES DE FINANCIACION (MILES DE \$)**

	<b>SGP:</b>	<b>Propios:</b>	<b>Dest Específica:</b>	<b>Rec de Crédito:</b>	<b>Otras Fuentes:</b>
<b>APROPIADO</b>	500.000	1.223.682	0	0	0
<b>EJECUCION</b>	476.216	1.144.114	0	0	0
<b>Eficiencia (%)</b>	95,24%	93,50%	0,00%	0,00%	0,00%

**AVANCES**

<b>Eficiencia (%)</b>	<b>Eficacia (%)</b>	<b>Efectividad (%)</b>
<b>94,00%</b>	<b>100,00%</b>	<b>98,20%</b>

<b>Meta</b>	<b>Planeado</b>	<b>Pond.</b>	<b>Logro</b>	<b>Recur. Asignados</b>	<b>Recur. Ejecutados</b>
Realizar 2 estudios de amenaza y riesgo según Priorización del POT Municipal	2,00	50,00%	2,00	930.000	930.000
Incorporar en el POT 1 estudio para mejorar el conocimiento del riesgo	1,00	10,00%	1,00	120.000	120.000
Apoyar 100% a la Dirección de gestión del riesgo en el desarrollo de sus funciones.	100,00%	30,00%	100,00%	573.682	470.330
Actualizar 100 % la información en el sistema de información geográfica de gestión de riesgo de desastres del municipio	100,00%	10,00%	100,00%	100.000	100.000

**Observaciones:**

Ninguna



**MUNICIPIO DE PEREIRA**  
**SEGUIMIENTO AL PLAN DE DESARROLLO**  
**IV TRIMESTRE DE 2019**  
**AVANCES, FUENTES DE FINANCIACION Y METAS**

**ALCALDIA MUNICIPAL DE PEREIRA**

**Línea:** 4 HABITAT, AMBIENTE Y TERRITORIO  
**Programa:** 4.24 GESTION DEL RIESGO DE DESASTRES  
**Sub Programa:** 4.24.59 REDUCCION DEL RIESGO  
**Proyecto:** 2017660010007 Prevención para la Reducción de Factores Generadores de Riesgo y Atención Integral de Desastres en el Municipio de Pereira.

Costo (miles de \$)	6.499.419
Ejecución (miles de \$)	3.655.200

FUENTES DE FINANCIACION (MILES DE \$)					
	SGP:	Propios:	Dest Específica:	Rec de Crédito:	Otras Fuentes:
<b>APROPIADO</b>	500.000	5.999.419	0	0	0
<b>EJECUCION</b>	426.588	3.228.612	0	0	0
<b>Eficiencia (%)</b>	85,32%	53,82%	0,00%	0,00%	0,00%

AVANCES		
Eficiencia (%)	Eficacia (%)	Efectividad (%)
<b>56,24%</b>	<b>100,00%</b>	<b>86,87%</b>

Meta	Planeado	Pond.	Logro	Recur. Asignados	Recur. Ejecutados
Realizar seguimiento al 1% de los predios localizados en zonas de alto riesgo no mitigable y de alto riesgo mitigable de la ciudad	1,00	50,00%	1,00	1.800.000	1.800.000
Realizar seguimiento al programa de manejo integral áreas liberadas por procesos de reubicación de viviendas en zonas de riesgo alto no mitigable en operación	100,00%	50,00%	100,00%	4.699.419	1.855.200

**Observaciones:**  
Ninguna



**MUNICIPIO DE PEREIRA**  
**SEGUIMIENTO AL PLAN DE DESARROLLO**  
**IV TRIMESTRE DE 2019**  
**AVANCES, FUENTES DE FINANCIACION Y METAS**

SECRETARIA DE PLANEACION  
- 6 -  
**Valores en Miles**  
Página 151 de 183

**SECRETARIA DE INFRAESTRUCTURA**

**Línea:** 4 HABITAT, AMBIENTE Y TERRITORIO  
**Programa:** 4.24 GESTION DEL RIESGO DE DESASTRES  
**Sub Programa:** 4.24.59 REDUCCION DEL RIESGO  
**Proyecto:** 2017660010094 Construcción de obras de mitigación del riesgo en el Municipio de Pereira.

Costo (miles de \$)	915.000
Ejecución (miles de \$)	914.969

FUENTES DE FINANCIACION (MILES DE \$)					
	SGP:	Propios:	Dest Específica:	Rec de Crédito:	Otras Fuentes:
<b>APROPIADO</b>	0	915.000	0	0	0
<b>EJECUCION</b>	0	914.969	0	0	0
<b>Eficiencia (%)</b>	0,00%	100,00%	0,00%	0,00%	0,00%

AVANCES		
Eficiencia (%)	Eficacia (%)	Efectividad (%)
100,00%	100,00%	100,00%

Meta	Planeado	Pond.	Logro	Recur. Asignados	Recur. Ejecutados
CONSTRUCCION DE OBRAS DE MITIGACION Y REDUCCION DEL RIESGO ( CALLE 50, BRISAS DEL CONSOTA, EL CORTES, LA PLAYITA)	100,00%	70,00%	100,00%	575.000	574.969
CONSTRUCCION DE OBRAS DE MITIGACION DE RIESGO BARRIO ZEA Y GALAN	100,00%	30,00%	100,00%	340.000	340.000

**Observaciones:**  
Ninguna



**MUNICIPIO DE PEREIRA**  
**SEGUIMIENTO AL PLAN DE DESARROLLO**  
**IV TRIMESTRE DE 2019**  
**AVANCES, FUENTES DE FINANCIACION Y METAS**

SECRETARIA DE PLANEACION

- 6 -

Valores en Miles

Página 152 de 183

**ALCALDIA MUNICIPAL DE PEREIRA**

**Línea:** 4 HABITAT, AMBIENTE Y TERRITORIO

**Programa:** 4.24 GESTION DEL RIESGO DE DESASTRES

**Sub Programa:** 4.24.60 MANEJO DE DESASTRES

**Proyecto:** 2017660010007 Prevención para la Reducción de Factores Generadores de Riesgo y Atención Integral de Desastres en el Municipio de Pereira.

**Costo (miles de \$)** 2.134.318

**Ejecución (miles de \$)** 1.929.398

**FUENTES DE FINANCIACION (MILES DE \$)**

	<b>SGP:</b>	<b>Propios:</b>	<b>Dest Específica:</b>	<b>Rec de Crédito:</b>	<b>Otras Fuentes:</b>
<b>APROPIADO</b>	200.000	1.834.318	100.000	0	0
<b>EJECUCION</b>	197.285	1.632.113	100.000	0	0
<b>Eficiencia (%)</b>	98,64%	88,98%	100,00%	0,00%	0,00%

**AVANCES**

<b>Eficiencia (%)</b>	<b>Eficacia (%)</b>	<b>Efectividad (%)</b>
<b>90,40%</b>	<b>94,00%</b>	<b>92,92%</b>

<b>Meta</b>	<b>Planeado</b>	<b>Pond.</b>	<b>Logro</b>	<b>Recur. Asignados</b>	<b>Recur. Ejecutados</b>
Realizar el equipamiento de una Sala de crisis para la respuesta a emergencias y desastres	1,00	20,00%	0,70	20.000	13.000
Emitir el 100% de los conceptos técnicos de seguridad para los usuarios que manifiesten interés de realizar eventos masivos en la Ciudad de Pereira.	100,00%	20,00%	100,00%	130.000	130.000
Brindar acompañamiento psicosocial 100% a las familias que lo requieran por la ocurrencia de desastres naturales y antrópicos.	100,00%	25,00%	100,00%	600.000	600.000
Brindar 100% atención a las familias afectadas por la ocurrencia de algún hecho natural y/o antropico en la zona urbana y rural de Municipio de Pereira	100,00%	35,00%	100,00%	1.384.318	1.186.398

**Observaciones:**

Debido a la cantidad de emergencias presentadas en el año, parte de los recursos destinados para la instalación de la sala de crisis, fueron ejecutados en la atención de las calamidades.



**MUNICIPIO DE PEREIRA**  
**SEGUIMIENTO AL PLAN DE DESARROLLO**  
**IV TRIMESTRE DE 2019**  
**AVANCES, FUENTES DE FINANCIACION Y METAS**

SECRETARIA DE PLANEACION

- 6 -

Valores en Miles

Página 153 de 183

**ALCALDIA MUNICIPAL DE PEREIRA**

**Línea:** 4 HABITAT, AMBIENTE Y TERRITORIO

**Programa:** 4.24 GESTION DEL RIESGO DE DESASTRES

**Sub Programa:** 4.24.60 MANEJO DE DESASTRES

**Proyecto:** 2017660010036 "Mejoramiento y fortalecimiento del Cuerpo Oficial de Bomberos del Municipio de Pereira.

**Costo (miles de \$)** 8.285.543

**Ejecución (miles de \$)** 5.522.114

FUENTES DE FINANCIACION (MILES DE \$)					
	SGP:	Propios:	Dest Específica:	Rec de Crédito:	Otras Fuentes:
<b>APROPIADO</b>	0	200.000	8.085.543	0	0
<b>EJECUCION</b>	0	198.410	5.323.704	0	0
<b>Eficiencia (%)</b>	0,00%	99,21%	65,84%	0,00%	0,00%

AVANCES		
Eficiencia (%)	Eficacia (%)	Efectividad (%)
<b>66,65%</b>	<b>88,75%</b>	<b>82,12%</b>

Meta	Planeado	Pond.	Logro	Recur. Asignados	Recur. Ejecutados
Prestar en un 100% el servicio publico de Gestión integral del riesgo contra incendio, los preparativos y atención de rescates en todas sus modalidades y la atención de incidentes con materiales peligrosos en el municipio de Pereira.	100,00%	25,00%	100,00%	2.644.985	2.539.638
Apoyar 100% a la U.A.E. Cuerpo Oficial de Bomberos de Pereira, en la realización de visitas técnicas a establecimientos públicos, campañas de prevención contra incendio, atención de emergencias y demás funciones para el cumplimiento de la misión.	100,00%	10,00%	100,00%	445.000	428.063
Gestionar en un 100% la construcción de la estación de bomberos del corregimiento de Puerto Caldas del municipio de Pereira.	100,00%	5,00%	100,00%	570.000	534.289
Gestionar en un 100% la construcción de la estación de bomberos de Villa Santana.	100,00%	5,00%	0,00%	2.086.500	0
Fortalecer al 100% el Parque Automotor y Equipos de la U.A.E. Cuerpo Oficial de Bomberos de Pereira, con combustible, mantenimiento de vehículos y equipos llantas y lubricantes, adquisición de vehículos especializados.	100,00%	20,00%	100,00%	987.500	956.721
Realizar un (1) mantenimiento locativo a la sede principal de la U.A.E. Cuerpo Oficial de Bomberos de Pereira.	1,00%	5,00%	1,00%	112.258	103.797
Dotar el 100% de las estaciones de la U.A.E. Cuerpo Oficial de Bomberos de Pereira, con menaje de cocina, electrodomésticos, etc.	100,00%	5,00%	100,00%	100.000	98.987
Adquirir en un 100% Equipo Especializado para los preparativos y atención de rescates en todas sus modalidades e incidentes con materiales peligrosos.	100,00%	5,00%	95,00%	993.800	774.169



**MUNICIPIO DE PEREIRA**  
**SEGUIMIENTO AL PLAN DE DESARROLLO**  
**IV TRIMESTRE DE 2019**  
**AVANCES, FUENTES DE FINANCIACION Y METAS**

SECRETARIA DE PLANEACION

- 6 -

**Valores en Miles**

Página 154 de 183

Dotar en un 100% a la U.A.E. Cuerpo Oficial de Bomberos de Pereira, con equipos de sistemas, tecnológicos, servicios técnicos especializados y software especializado para el manejo de información estadística real y actualizada en la atención de emergencias.	100,00%	5,00%	50,00%	197.500	62.153
Ejecutar en un 100% el plan de capacitaciones técnicas especializadas para el personal de Bomberos y participación en las movilizaciones de Grupos de Rescate.	100,00%	10,00%	100,00%	100.000	24.298
Capacitar y brindar apoyo logístico para la prevención, atención y mitigación del riesgo por potenciales incendios de cobertura vegetal en la Cuenca Alta del río Otún	100,00%	5,00%	30,00%	48.000	0

**Observaciones:**

META 4: La Secretaría de Infraestructura realizó los ajustes técnicos para la solicitud de la licencia de construcción de la Estación de Villa Santana. Pendiente inicio de proceso contractual.

META 8: Se logra adquirir equipos por debajo de los precios del mercado y quedó pendiente adquisición de equipos componente médico por dificultades contractuales.

META 9: Se logra adquirir equipos tecnológicos (Portátiles, Scanner, Impresora, Video Beam, cámaras de vigilancia y licencias), pendiente software de emergencias por dificultades contractuales.

META 11: Se realizaron todas las actividades de prevención, atención y mitigación del riesgo por potenciales incendios de cobertura vegetal en la Cuenca Alta del Río Otún, con los recursos disponibles de la Unidad Administrativa Especial Cuerpo Oficial de Bomberos de Pereira.



**MUNICIPIO DE PEREIRA**  
**SEGUIMIENTO AL PLAN DE DESARROLLO**  
**IV TRIMESTRE DE 2019**  
**AVANCES, FUENTES DE FINANCIACION Y METAS**

SECRETARIA DE PLANEACION  
- 6 -  
**Valores en Miles**  
Página 155 de 183

**SECRETARIA DE PLANEACION**

**Línea:** 4 HABITAT, AMBIENTE Y TERRITORIO  
**Programa:** 4.25 GESTION PARA LA PLANEACION Y DESARROLLO FISICO TERRITORIAL  
**Sub Programa:** 4.25.61 INFORMACIÓN PARA EL DESARROLLO TERRITORIAL  
**Proyecto:** 2017660010097 Fortalecimiento del Sistema de Gestión de la Información para la Planeación del Municipio de Pereira.

Costo (miles de \$)	5.000
Ejecución (miles de \$)	1.190

FUENTES DE FINANCIACION (MILES DE \$)					
	SGP:	Propios:	Dest Específica:	Rec de Crédito:	Otras Fuentes:
<u>APROPIADO</u>	0	5.000	0	0	0
<u>EJECUCION</u>	0	1.190	0	0	0
<u>Eficiencia (%)</u>	0,00%	23,80%	0,00%	0,00%	0,00%

AVANCES		
Eficiencia (%)	Eficacia (%)	Efectividad (%)
23,80%	0,00%	7,14%

Meta	Planeado	Pond.	Logro	Recur. Asignados	Recur. Ejecutados
Adquisicion de software y equipos para el fortalecimiento del sistema de informacion Geografico de Pereira (SIGPER)	100,00%	100,00%	0,00%	5.000	1.190

**Observaciones:**  
Ninguna



**MUNICIPIO DE PEREIRA**  
**SEGUIMIENTO AL PLAN DE DESARROLLO**  
**IV TRIMESTRE DE 2019**  
**AVANCES, FUENTES DE FINANCIACION Y METAS**

SECRETARIA DE PLANEACION  
- 6 -  
**Valores en Miles**  
Página 156 de 183

**SECRETARIA DE PLANEACION**

**Línea:** 4 HABITAT, AMBIENTE Y TERRITORIO  
**Programa:** 4.25 GESTION PARA LA PLANEACION Y DESARROLLO FISICO TERRITORIAL  
**Sub Programa:** 4.25.61 INFORMACIÓN PARA EL DESARROLLO TERRITORIAL  
**Proyecto:** 2018660010002 Actualización, revisión e implementación del Plan de Ordenamiento Territorial del Municipio de Pereira.

Costo (miles de \$)	156.000
Ejecución (miles de \$)	155.368

FUENTES DE FINANCIACION (MILES DE \$)					
	SGP:	Propios:	Dest Específica:	Rec de Crédito:	Otras Fuentes:
<b>APROPIADO</b>	0	156.000	0	0	0
<b>EJECUCION</b>	0	155.368	0	0	0
<b>Eficiencia (%)</b>	0,00%	99,59%	0,00%	0,00%	0,00%

AVANCES		
Eficiencia (%)	Eficacia (%)	Efectividad (%)
99,59%	100,00%	99,88%

Meta	Planeado	Pond.	Logro	Recur. Asignados	Recur. Ejecutados
Mantenimiento y actualización del sistema de información espacial y estadístico para la gestión territorial a través del portal Geografico del Municipio de Pereira	100,00%	100,00%	100,00%	156.000	155.368

**Observaciones:**  
Ninguna





**MUNICIPIO DE PEREIRA**  
**SEGUIMIENTO AL PLAN DE DESARROLLO**  
**IV TRIMESTRE DE 2019**  
**AVANCES, FUENTES DE FINANCIACION Y METAS**

SECRETARIA DE PLANEACION  
- 6 -  
**Valores en Miles**  
Página 157 de 183

**SECRETARIA DE PLANEACION**

**Línea:** 4 HABITAT, AMBIENTE Y TERRITORIO  
**Programa:** 4.25 GESTION PARA LA PLANEACION Y DESARROLLO FISICO TERRITORIAL  
**Sub Programa:** 4.25.62 PLANIFICACIÓN PARA EL DESARROLLO TERRITORIAL  
**Proyecto:** 2017660010020 ACTUALIZACIÓN DE LA PLANEACIÓN ESTRATÉGICA CON ENFOQUE DE DESARROLLO TERRITORIAL MUNICIPIO DE PEREIRA

Costo (miles de \$)	246.240
Ejecución (miles de \$)	243.493

FUENTES DE FINANCIACION (MILES DE \$)						AVANCES		
	SGP:	Propios:	Dest Específica:	Rec de Crédito:	Otras Fuentes:	Eficiencia (%)	Eficacia (%)	Efectividad (%)
<b>APROPIADO</b>	0	246.240	0	0	0	98,88%	100,00%	99,67%
<b>EJECUCION</b>	0	243.493	0	0	0			
<b>Eficiencia (%)</b>	0,00%	98,88%	0,00%	0,00%	0,00%			

Meta	Planeado	Pond.	Logro	Recur. Asignados	Recur. Ejecutados
Indetificación y Formular proyectos Estratégicos en el Municipio de Pereira con enfoque de integración regional	100,00%	50,00%	100,00%	120.000	120.000
Desarrollo de la Mesa Técnica del Paisaje Cultural Cafetero	100,00%	10,00%	100,00%	30.000	30.000
Formulación del Plan de Acción del Paisaje Cultural Cafetero	100,00%	20,00%	100,00%	50.000	50.000
Realizar seguimiento a Plan de Prospectiva Pereira 2032	100,00%	20,00%	100,00%	46.240	43.493

**Observaciones:**  
Ninguna



**MUNICIPIO DE PEREIRA**  
**SEGUIMIENTO AL PLAN DE DESARROLLO**  
**IV TRIMESTRE DE 2019**  
**AVANCES, FUENTES DE FINANCIACION Y METAS**

SECRETARIA DE PLANEACION  
- 6 -  
**Valores en Miles**  
Página 158 de 183

**SECRETARIA DE PLANEACION**

**Línea:** 4 HABITAT, AMBIENTE Y TERRITORIO  
**Programa:** 4.25 GESTION PARA LA PLANEACION Y DESARROLLO FISICO TERRITORIAL  
**Sub Programa:** 4.25.62 PLANIFICACIÓN PARA EL DESARROLLO TERRITORIAL  
**Proyecto:** 2018660010001 Mejoramiento de los instrumentos de planificación, financiación y gestión del suelo en el Municipio de Pereira.

**Costo (miles de \$)** 1.539.927  
**Ejecución (miles de \$)** 438.142

FUENTES DE FINANCIACION (MILES DE \$)						AVANCES		
	SGP:	Propios:	Dest Específica:	Rec de Crédito:	Otras Fuentes:	Eficiencia (%)	Eficacia (%)	Efectividad (%)
<b>APROPIADO</b>	0	160.000	1.379.927	0	0	28,45%	92,06%	72,97%
<b>EJECUCION</b>	0	154.435	283.706	0	0			
<b>Eficiencia (%)</b>	0,00%	96,52%	20,56%	0,00%	0,00%			

Meta	Planeado	Pond.	Logro	Recur. Asignados	Recur. Ejecutados
Garantizar la revisión técnica y legal de la formulación o modificación de la totalidad de los Planes Parciales de iniciativa privada y/o pública que se radiquen en la Secretaría de Planeación.	100,00%	90,00%	100,00%	160.000	154.435
Realizar la inversión de los recursos provenientes de los instrumentos de gestión y financiación de conformidad con la normatividad vigente aplicable	100,00%	10,00%	20,56%	1.379.927	283.706

**Observaciones:**  
Causa: los recursos de destinación específica no se han ejecutado desde hace varios años, lo que genera la acumulación de los mismos, Solución: estos recursos se van ejecutando en la medida que existan proyectos y diseños viabilizados que permitan su ejecución.



**MUNICIPIO DE PEREIRA**  
**SEGUIMIENTO AL PLAN DE DESARROLLO**  
**IV TRIMESTRE DE 2019**  
**AVANCES, FUENTES DE FINANCIACION Y METAS**

SECRETARIA DE PLANEACION  
- 6 -  
**Valores en Miles**  
Página 159 de 183

**SECRETARIA DE PLANEACION**

**Línea:** 4 HABITAT, AMBIENTE Y TERRITORIO  
**Programa:** 4.25 GESTION PARA LA PLANEACION Y DESARROLLO FISICO TERRITORIAL  
**Sub Programa:** 4.25.62 PLANIFICACIÓN PARA EL DESARROLLO TERRITORIAL  
**Proyecto:** 2018660010002 Actualización, revisión e implementación del Plan de Ordenamiento Territorial del Municipio de Pereira.

Costo (miles de \$)	918.760
Ejecución (miles de \$)	908.874

FUENTES DE FINANCIACION (MILES DE \$)					
	SGP:	Propios:	Dest Específica:	Rec de Crédito:	Otras Fuentes:
<b>APROPIADO</b>	0	918.760	0	0	0
<b>EJECUCION</b>	0	908.874	0	0	0
<b>Eficiencia (%)</b>	0,00%	98,92%	0,00%	0,00%	0,00%

AVANCES		
Eficiencia (%)	Eficacia (%)	Efectividad (%)
98,92%	100,00%	99,68%

Meta	Planeado	Pond.	Logro	Recur. Asignados	Recur. Ejecutados
Adelantar estudios para 1 instrumento de planificación territorial	100,00%	70,00%	100,00%	846.760	846.760
Implementar y ejecutar la metodología de seguimiento para la evaluación del Plan de ordenamiento territorial POT.	100,00%	30,00%	100,00%	72.000	62.114

**Observaciones:**  
Ninguna



**MUNICIPIO DE PEREIRA**  
**SEGUIMIENTO AL PLAN DE DESARROLLO**  
**IV TRIMESTRE DE 2019**  
**AVANCES, FUENTES DE FINANCIACION Y METAS**

SECRETARIA DE PLANEACION  
- 6 -  
**Valores en Miles**  
Página 160 de 183

**SECRETARIA DE PLANEACION**

**Línea:** 4 HABITAT, AMBIENTE Y TERRITORIO  
**Programa:** 4.25 GESTION PARA LA PLANEACION Y DESARROLLO FISICO TERRITORIAL  
**Sub Programa:** 4.25.63 GESTIÓN DE PROYECTOS E INTERVENCIONES URBANÍSTICAS ESTRATÉGICAS E INTEGRALES Y CENTROS DE MANZANA  
**Proyecto:** 2018660010002 Actualización, revisión e implementación del Plan de Ordenamiento Territorial del Municipio de Pereira.

<b>Costo (miles de \$)</b>	64.000
<b>Ejecución (miles de \$)</b>	58.163

FUENTES DE FINANCIACION (MILES DE \$)					
	SGP:	Propios:	Dest Específica:	Rec de Crédito:	Otras Fuentes:
<b>APROPIADO</b>	0	64.000	0	0	0
<b>EJECUCION</b>	0	58.163	0	0	0
<b>Eficiencia (%)</b>	0,00%	90,88%	0,00%	0,00%	0,00%

AVANCES		
Eficiencia (%)	Eficacia (%)	Efectividad (%)
<b>90,88%</b>	<b>90,00%</b>	<b>90,26%</b>

Meta	Planeado	Pond.	Logro	Recur. Asignados	Recur. Ejecutados
Apoyar la gestion de areas de mejoramiento estrategico territorial	100,00%	100,00%	90,00%	64.000	58.163

**Observaciones:**  
Ninguna



**MUNICIPIO DE PEREIRA**  
**SEGUIMIENTO AL PLAN DE DESARROLLO**  
**IV TRIMESTRE DE 2019**  
**AVANCES, FUENTES DE FINANCIACION Y METAS**

SECRETARIA DE PLANEACION  
- 6 -  
**Valores en Miles**  
Página 161 de 183

**MEGABUS**

**Línea:** 5 GESTION INSTITUCIONAL  
**Programa:** 5.26 GESTION INSTITUCIONAL PARA LA EXCELENCIA  
**Sub Programa:** 5.26.64 SERVIDORES PUBLICOS CON BIENESTAR  
**Proyecto:** 2017660010027 FORTALECIMIENTO DEL SISTEMA INTEGRADO DE TRANSPORTE MASIVO (SITM) MEGABUS EN EL AMCO PEREIRA

Costo (miles de \$)	1.625.736
Ejecución (miles de \$)	1.254.299

FUENTES DE FINANCIACION (MILES DE \$)					
	SGP:	Propios:	Dest Específica:	Rec de Crédito:	Otras Fuentes:
<b>APROPIADO</b>	0	0	0	0	1.625.736
<b>EJECUCION</b>	0	0	0	0	1.254.299
<b>Eficiencia (%)</b>	0,00%	0,00%	0,00%	0,00%	77,15%

AVANCES		
Eficiencia (%)	Eficacia (%)	Efectividad (%)
77,15%	100,00%	93,15%

Meta	Planeado	Pond.	Logro	Recur. Asignados	Recur. Ejecutados
Garantizar la óptima prestación del servicio de Transporte Masivo a los usuarios	100,00%	100,00%	100,00%	1.625.736	1.254.299

**Observaciones:**  
-MEGABUS, es una Empresa Industrial y Comercial del Estado, del orden Metropolitano, donde Pereira es propietaria del 54.9%.



**MUNICIPIO DE PEREIRA**  
**SEGUIMIENTO AL PLAN DE DESARROLLO**  
**IV TRIMESTRE DE 2019**  
**AVANCES, FUENTES DE FINANCIACION Y METAS**  
**INSTITUTO DE MOVILIDAD DE PEREIRA**

SECRETARIA DE PLANEACION

- 6 -

Valores en Miles

Página 162 de 183

**Línea:** 5 GESTION INSTITUCIONAL

**Programa:** 5.26 GESTION INSTITUCIONAL PARA LA EXCELENCIA

**Sub Programa:** 5.26.64 SERVIDORES PUBLICOS CON BIENESTAR

**Proyecto:** 2017660010031 Mejoramiento Institucional del Instituto de Movilidad Pereira.

**Costo (miles de \$)** 976.439

**Ejecución (miles de \$)** 856.612

FUENTES DE FINANCIACION (MILES DE \$)					
	SGP:	Propios:	Dest Específica:	Rec de Crédito:	Otras Fuentes:
<b>APROPIADO</b>	0	0	0	0	976.439
<b>EJECUCION</b>	0	0	0	0	856.612
<b>Eficiencia (%)</b>	0,00%	0,00%	0,00%	0,00%	87,73%

AVANCES		
Eficiencia (%)	Eficacia (%)	Efectividad (%)
<b>87,73%</b>	<b>100,00%</b>	<b>96,32%</b>

Meta	Planeado	Pond.	Logro	Recur. Asignados	Recur. Ejecutados
Fortalecer con Talento Humano la Subdireccion de Sistemas de Informacion	100,00%	50,20%	100,00%	238.834	226.962
Realizar mantenimiento, arrendamiento y soporte de sistemas administrativo y financiero del IMP	100,00%	0,10%	100,00%	185.264	176.000
Realizar el mantenimiento, arrendamiento y soporte de los sistemas transversales del IMP	100,00%	14,30%	100,00%	187.190	182.110
Aquirir, actualizar licencias de los sistemas de informacion y seguridad	100,00%	6,30%	100,00%	76.000	69.493
Actualizacion y renovacion de equipos, impresoras y otros hardware	100,00%	12,60%	100,00%	82.000	47.196
Adquirir firmas digitales, huelleros perifericos entre otros dispositivos	100,00%	5,50%	100,00%	20.444	3.840
Fortalecer el programa de seguridad y salud en el trabajo y apoyo en el subproceso de Talento Humano	100,00%	6,90%	100,00%	94.548	90.366
Realizar 30 jornadas de capacitacion	30,00	4,10%	30,00	56.450	32.790
Realizar 20 actividades de Bienestar Social	20,00	0,00%	18,00	24.000	19.896
Fortalecer el programa de estímulos educativos para los funcionarios	100,00%	0,00%	100,00%	11.709	7.959

**Observaciones:**

Ninguna



**MUNICIPIO DE PEREIRA**  
**SEGUIMIENTO AL PLAN DE DESARROLLO**  
**IV TRIMESTRE DE 2019**  
**AVANCES, FUENTES DE FINANCIACION Y METAS**

SECRETARIA DE PLANEACION  
- 6 -  
**Valores en Miles**  
Página 163 de 183

**SECRETARIA DE GESTION ADMINISTRATIVA**

**Línea:** 5 GESTION INSTITUCIONAL  
**Programa:** 5.26 GESTION INSTITUCIONAL PARA LA EXCELENCIA  
**Sub Programa:** 5.26.64 SERVIDORES PUBLICOS CON BIENESTAR  
**Proyecto:** 2017660010041 Administración del talento humano para el mejoramiento de la función publica del Municipio de Pereira.

Costo (miles de \$)	477.000
Ejecución (miles de \$)	474.138

FUENTES DE FINANCIACION (MILES DE \$)					
	SGP:	Propios:	Dest Específica:	Rec de Crédito:	Otras Fuentes:
<b>APROPIADO</b>	0	477.000	0	0	0
<b>EJECUCION</b>	0	474.138	0	0	0
<b>Eficiencia (%)</b>	0,00%	99,40%	0,00%	0,00%	0,00%

AVANCES		
Eficiencia (%)	Eficacia (%)	Efectividad (%)
99,40%	100,00%	99,82%

Meta	Planeado	Pond.	Logro	Recur. Asignados	Recur. Ejecutados
Ejecutar en un100% el Plan Institucional de Capacitaciones para mejorar el desarrollo de las competencias laborales de los empleados públicos del Municipio de Pereira.	100,00%	40,00%	100,00%	190.800	188.215
Ejecutar en un 100% el Plan de Bienestar Laboral e Incentivos para los empleados públicos pertenecientes a la Administración Central.	100,00%	60,00%	100,00%	286.200	285.923

**Observaciones:**  
Ninguna



MUNICIPIO DE PEREIRA  
SEGUIMIENTO AL PLAN DE DESARROLLO  
IV TRIMESTRE DE 2019

SECRETARIA DE PLANEACION

- 6 -

Valores en Miles

Página 164 de 183

AVANCES, FUENTES DE FINANCIACION Y METAS

SECRETARIA DE GESTION ADMINISTRATIVA

Línea: 5 GESTION INSTITUCIONAL

Programa: 5.26 GESTION INSTITUCIONAL PARA LA EXCELENCIA

Sub Programa: 5.26.64 SERVIDORES PUBLICOS CON BIENESTAR

Proyecto: 2017660010042 Mejoramiento del Programa de Salud Ocupacional y Seguridad del Trabajo del Municipio de Pereira.

Costo (miles de \$) 390.000

Ejecución (miles de \$) 389.739

FUENTES DE FINANCIACION (MILES DE \$)						AVANCES		
	SGP:	Propios:	Dest Específica:	Rec de Crédito:	Otras Fuentes:	Eficiencia (%)	Eficacia (%)	Efectividad (%)
<b>APROPIADO</b>	0	390.000	0	0	0	99,93%	100,00%	99,98%
<b>EJECUCION</b>	0	389.739	0	0	0			
<b>Eficiencia (%)</b>	0,00%	99,93%	0,00%	0,00%	0,00%			

Meta	Planeado	Pond.	Logro	Recur. Asignados	Recur. Ejecutados
Apoyar en un 100% la gestión del programa de salud y seguridad en el trabajo (SG-SST) con elementos de protección personal, elementos ergonómicos y programas de PyP.	100,00%	81,00%	100,00%	315.900	315.639
Realizar en un 100% los procesos de capacitación a los funcionarios de la Administración Central en temas relacionados con el programa de salud y seguridad en el trabajo (SG-SST).	100,00%	4,00%	100,00%	15.600	15.600
Realizar seguimiento al 100% de los casos de ausentismo de funcionarios por incidentes y/o accidentes.	100,00%	15,00%	100,00%	58.500	58.500

**Observaciones:**

Ninguna





**MUNICIPIO DE PEREIRA**  
**SEGUIMIENTO AL PLAN DE DESARROLLO**  
**IV TRIMESTRE DE 2019**  
**AVANCES, FUENTES DE FINANCIACION Y METAS**

SECRETARIA DE PLANEACION  
- 6 -  
**Valores en Miles**  
Página 165 de 183

**SECRETARIA DE GESTION ADMINISTRATIVA**

**Línea:** 5 GESTION INSTITUCIONAL  
**Programa:** 5.26 GESTION INSTITUCIONAL PARA LA EXCELENCIA  
**Sub Programa:** 5.26.64 SERVIDORES PUBLICOS CON BIENESTAR  
**Proyecto:** 2017660010043 Administración, Fortalecimiento e Implementación de las Condiciones Laborales del Municipio de Pereira

Costo (miles de \$)	1.166.000
Ejecución (miles de \$)	1.137.438

FUENTES DE FINANCIACION (MILES DE \$)					
	SGP:	Propios:	Dest Específica:	Rec de Crédito:	Otras Fuentes:
<b>APROPIADO</b>	0	1.166.000	0	0	0
<b>EJECUCION</b>	0	1.137.438	0	0	0
<b>Eficiencia (%)</b>	0,00%	97,55%	0,00%	0,00%	0,00%

AVANCES		
Eficiencia (%)	Eficacia (%)	Efectividad (%)
97,55%	100,00%	99,27%

Meta	Planeado	Pond.	Logro	Recur. Asignados	Recur. Ejecutados
Apoyo a las diferentes dependencias de la Administración Municipal de Pereira en la prestación de servicios administrativos	100,00%	100,00%	100,00%	1.166.000	1.137.438

**Observaciones:**  
Ninguna



**MUNICIPIO DE PEREIRA**  
**SEGUIMIENTO AL PLAN DE DESARROLLO**  
**IV TRIMESTRE DE 2019**  
**AVANCES, FUENTES DE FINANCIACION Y METAS**

SECRETARIA DE PLANEACION  
- 6 -  
**Valores en Miles**  
Página 166 de 183

**SECRETARIA DE GESTION ADMINISTRATIVA**

**Línea:** 5 GESTION INSTITUCIONAL  
**Programa:** 5.26 GESTION INSTITUCIONAL PARA LA EXCELENCIA  
**Sub Programa:** 5.26.64 SERVIDORES PUBLICOS CON BIENESTAR  
**Proyecto:** 2017660010044 Administración y Fortalecimiento del Fondo Territorial de Pensiones del Municipio de Pereira.

Costo (miles de \$)	530.000
Ejecución (miles de \$)	424.501

FUENTES DE FINANCIACION (MILES DE \$)					
	SGP:	Propios:	Dest Específica:	Rec de Crédito:	Otras Fuentes:
<b>APROPIADO</b>	0	530.000	0	0	0
<b>EJECUCION</b>	0	424.501	0	0	0
<b>Eficiencia (%)</b>	0,00%	80,09%	0,00%	0,00%	0,00%

AVANCES		
Eficiencia (%)	Eficacia (%)	Efectividad (%)
<b>80,09%</b>	<b>99,30%</b>	<b>93,54%</b>

Meta	Planeado	Pond.	Logro	Recur. Asignados	Recur. Ejecutados
Apoyar la gestión financiera y administrativa del Fondo Territorial de Pensiones	100,00%	85,00%	100,00%	450.500	362.315
Mantener actualizada la base de datos de los pensionados del Municipio de Pereira.	100,00%	13,00%	100,00%	68.900	56.000
Gestionar la creación del patrimonio autónomo para financiar las obligaciones pensionales	100,00%	2,00%	65,00%	10.600	6.185

**Observaciones:**  
Ninguna



**MUNICIPIO DE PEREIRA**  
**SEGUIMIENTO AL PLAN DE DESARROLLO**  
**IV TRIMESTRE DE 2019**  
**AVANCES, FUENTES DE FINANCIACION Y METAS**

SECRETARIA DE PLANEACION

- 6 -

Valores en Miles

Página 167 de 183

**AGUAS Y AGUAS**

**Línea:** 5 GESTION INSTITUCIONAL

**Programa:** 5.26 GESTION INSTITUCIONAL PARA LA EXCELENCIA

**Sub Programa:** 5.26.64 SERVIDORES PUBLICOS CON BIENESTAR

**Proyecto:** 2017660010070 Mejoramiento organizacional e institucional de la EAAP en Pereira

**Costo (miles de \$)** 2.039.614

**Ejecución (miles de \$)** 2.020.257

FUENTES DE FINANCIACION (MILES DE \$)					
	SGP:	Propios:	Dest Específica:	Rec de Crédito:	Otras Fuentes:
<b>APROPIADO</b>	0	0	0	0	2.039.614
<b>EJECUCION</b>	0	0	0	0	2.020.257
<b>Eficiencia (%)</b>	0,00%	0,00%	0,00%	0,00%	99,05%

AVANCES		
Eficiencia (%)	Eficacia (%)	Efectividad (%)
<b>99,05%</b>	<b>91,96%</b>	<b>94,09%</b>

Meta	Planeado	Pond.	Logro	Recur. Asignados	Recur. Ejecutados
Asegurar la micromedición en sectores varios: Instalación de brazaletes para micromedidores y cajas plásticas y Suministro de dispositivos modular para telemetria izar rc R4, Verificación de la medición de caudal en canal abierto mediante medidor ultrasonico y Macromedidores para realizar correcta medición en conjuntos y grandes consumidores.	100,00%	21,00%	91,00%	409.138	394.903
Implementar otros mecanismos de servicio al cliente: Aguas más CERCA, Coaching servicio al cliente, Días del usuario y vocales de control, Encuentro multiusuarios, Adecuaciones locativas, Adquisición de equipos y Suministro de bebederos.	100,00%	9,00%	90,00%	191.969	189.727
Realizar estudios: Percepción del cliente, Actualización de la estratificación municipio y Catastro de usuarios.	100,00%	35,00%	88,00%	717.577	717.577
Ejecutar plan de comunicación y medios: Construcción de marca, Apertura de información, Relación con grupos de interés, Merchandising y Gobierno corporativo.	100,00%	35,00%	97,00%	720.930	718.050

**Observaciones:**

Ninguna



**MUNICIPIO DE PEREIRA**  
**SEGUIMIENTO AL PLAN DE DESARROLLO**  
**IV TRIMESTRE DE 2019**  
**AVANCES, FUENTES DE FINANCIACION Y METAS**

SECRETARIA DE PLANEACION

- 6 -

Valores en Miles

Página 168 de 183

**AGUAS Y AGUAS**

**Línea:** 5 GESTION INSTITUCIONAL

**Programa:** 5.26 GESTION INSTITUCIONAL PARA LA EXCELENCIA

**Sub Programa:** 5.26.65 MODERNIZACION Y REORGANIZACION ADMINISTRATIVA

**Proyecto:** 2017660010070 Mejoramiento organizacional e institucional de la EAAP en Pereira

**Costo (miles de \$)** 2.686.770

**Ejecución (miles de \$)** 2.642.441

FUENTES DE FINANCIACION (MILES DE \$)					
	SGP:	Propios:	Dest Específica:	Rec de Crédito:	Otras Fuentes:
<b>APROPIADO</b>	0	0	0	0	2.686.770
<b>EJECUCION</b>	0	0	0	0	2.642.441
<b>Eficiencia (%)</b>	0,00%	0,00%	0,00%	0,00%	98,35%

AVANCES		
Eficiencia (%)	Eficacia (%)	Efectividad (%)
<b>98,35%</b>	<b>95,06%</b>	<b>96,05%</b>

Meta	Planeado	Pond.	Logro	Recur. Asignados	Recur. Ejecutados
Optimizar capacidad informática de la organización: Adquisición de equipos y licenciamiento software.	100,00%	33,00%	97,00%	909.608	894.245
Promover cultura de control interno y de autocontrol: Ejecutar plan integrado de auditorías, Auditoría externa para SSPD, Programa de prevención antifraude y antisoborno y Autocontrol.	100,00%	17,00%	98,00%	466.881	466.871
Consolidar Sistemas de Seguridad y Salud en el Trabajo, Gestión documental y Gestión de residuos sólidos.	100,00%	7,00%	96,00%	176.813	176.813
Promover la cultura organizacional: Gestionar clima laboral, cultura organizacional y desempeño.	100,00%	7,00%	89,00%	187.393	170.643
Modernizar infraestructura: Adecuaciones locativas y equipos.	100,00%	24,00%	90,00%	642.270	642.270
Sostener sistemas de gestión: Realizar auditoría de seguimiento, Realizar auditorías internas y Acreditaciones del laboratorio de control de calidad, Automatización de ensayos en laboratorio, Plan de comunicación, Capacitación indicadores e Innovación.	100,00%	4,00%	96,00%	101.990	89.785
Sostener el sistema de administración de riesgos: Formulación plan de emergencia y contingencia para Puerto Caldas, Socialización del PEC de AAP ante el Consejo Municipal de gestión del Riesgo, Estructuración del plan de ayuda mutua, Implementación de la resolución SSPD 20181000133695 y Realización de simulacro.	100,00%	2,00%	100,00%	59.500	59.500
Promover el desarrollo sostenible: Implementar réplica laboratorio de innovación social, Implementar norma GRI informe de sostenibilidad y Acompañamiento técnico científico para el fortalecimiento de capacidades y competencias para el desarrollo sostenible	100,00%	6,00%	100,00%	142.315	142.315



**MUNICIPIO DE PEREIRA**  
**SEGUIMIENTO AL PLAN DE DESARROLLO**  
**IV TRIMESTRE DE 2019**  
**AVANCES, FUENTES DE FINANCIACION Y METAS**

SECRETARIA DE PLANEACION

- 6 -

**Valores en Miles**

Página 169 de 183

**Observaciones:**

Ninguna



**MUNICIPIO DE PEREIRA**  
**SEGUIMIENTO AL PLAN DE DESARROLLO**  
**IV TRIMESTRE DE 2019**  
**AVANCES, FUENTES DE FINANCIACION Y METAS**

SECRETARIA DE PLANEACION  
- 6 -  
**Valores en Miles**  
Página 170 de 183

**CONTROL INTERNO**

**Línea:** 5 GESTION INSTITUCIONAL  
**Programa:** 5.26 GESTION INSTITUCIONAL PARA LA EXCELENCIA  
**Sub Programa:** 5.26.66 MEJORAMIENTO DE LA GESTION ADMINISTRATIVA  
**Proyecto:** 2017660010001 Fortalecimiento de la oficina de Control Disciplinario Interno de la Alcaldia de Pereira

Costo (miles de \$)	270.000
Ejecución (miles de \$)	269.676

FUENTES DE FINANCIACION (MILES DE \$)					
	SGP:	Propios:	Dest Específica:	Rec de Crédito:	Otras Fuentes:
<b>APROPIADO</b>	0	270.000	0	0	0
<b>EJECUCION</b>	0	269.676	0	0	0
<b>Eficiencia (%)</b>	0,00%	99,88%	0,00%	0,00%	0,00%

AVANCES		
Eficiencia (%)	Eficacia (%)	Efectividad (%)
99,88%	100,00%	99,96%

Meta	Planeado	Pond.	Logro	Recur. Asignados	Recur. Ejecutados
Adecuado funcionamiento de la Oficina de Control Disciplinario Interno, en aras de garantizar que los procesos disciplinarios que adelanta la Direccion Administrativa cumplan las etapas procesales, evitando el vencimiento de los terminos procesales	100,00%	100,00%	100,00%	270.000	269.676

**Observaciones:**  
Ninguna



**MUNICIPIO DE PEREIRA**  
**SEGUIMIENTO AL PLAN DE DESARROLLO**  
**IV TRIMESTRE DE 2019**  
**AVANCES, FUENTES DE FINANCIACION Y METAS**

SECRETARIA DE PLANEACION

- 6 -

Valores en Miles

Página 171 de 183

**CONTROL INTERNO**

**Línea:** 5 GESTION INSTITUCIONAL

**Programa:** 5.26 GESTION INSTITUCIONAL PARA LA EXCELENCIA

**Sub Programa:** 5.26.66 MEJORAMIENTO DE LA GESTION ADMINISTRATIVA

**Proyecto:** 2017660010002 Mejoramiento del Sistema de Control Interno del Municipio de Pereira.

**Costo (miles de \$)** 396.000

**Ejecución (miles de \$)** 391.115

FUENTES DE FINANCIACION (MILES DE \$)					
	SGP:	Propios:	Dest Específica:	Rec de Crédito:	Otras Fuentes:
<b>APROPIADO</b>	0	396.000	0	0	0
<b>EJECUCION</b>	0	391.115	0	0	0
<b>Eficiencia (%)</b>	0,00%	98,77%	0,00%	0,00%	0,00%

AVANCES		
Eficiencia (%)	Eficacia (%)	Efectividad (%)
<b>98,77%</b>	<b>100,00%</b>	<b>99,63%</b>

Meta	Planeado	Pond.	Logro	Recur. Asignados	Recur. Ejecutados
CUMPLIMIENTO DEL 100% DE LOS INFORMES EXIGIDOS POR LEY ANUALMENTE	100,00%	30,00%	100,00%	130.000	130.000
REALIZAR EVALUACIONES Y SEGUIMIENTOS INDEPENDIENTES Y PERMANENTES AL SISTEMA DE CONTROL INTERNO A TRAVES DE AUDITORIAS INTERNAS AL SCI.	20,00	25,00%	20,00	130.000	130.000
REALIZAR EVALUACIONES Y SEGUIMIENTOS INDEPENDIENTES AL SOSTENIMIENTO DE LOS SISTEMAS DE GESTION DE LA ENTIDAD: MIPG, SCI Y SG-SST.	3,00	25,00%	3,00	97.500	95.065
REALIZAR SENSIBILIZACIONES PARA FOMENTAR LA CULTURA DEL AUTOCONTROL Y FORTALECER SCI.	1,00	10,00%	1,00	20.000	18.200
ADQUISICION DE EQUIPOS DE COMPUTO, APLICATIVO Y ELEMENTOS DE OFICINA.	1,00	10,00%	1,00	18.500	17.850

**Observaciones:**

Ninguna



**MUNICIPIO DE PEREIRA**  
**SEGUIMIENTO AL PLAN DE DESARROLLO**  
**IV TRIMESTRE DE 2019**  
**AVANCES, FUENTES DE FINANCIACION Y METAS**  
**INSTITUTO DE MOVILIDAD DE PEREIRA**

SECRETARIA DE PLANEACION

- 6 -

Valores en Miles

Página 172 de 183

**Línea:** 5 GESTION INSTITUCIONAL

**Programa:** 5.26 GESTION INSTITUCIONAL PARA LA EXCELENCIA

**Sub Programa:** 5.26.66 MEJORAMIENTO DE LA GESTION ADMINISTRATIVA

**Proyecto:** 2017660010031 Mejoramiento Institucional del Instituto de Movilidad Pereira.

**Costo (miles de \$)** 521.804

**Ejecución (miles de \$)** 518.491

FUENTES DE FINANCIACION (MILES DE \$)					
	SGP:	Propios:	Dest Específica:	Rec de Crédito:	Otras Fuentes:
<b>APROPIADO</b>	0	0	0	0	521.804
<b>EJECUCION</b>	0	0	0	0	518.491
<b>Eficiencia (%)</b>	0,00%	0,00%	0,00%	0,00%	99,36%

AVANCES		
Eficiencia (%)	Eficacia (%)	Efectividad (%)
<b>99,36%</b>	<b>100,00%</b>	<b>99,81%</b>

Meta	Planeado	Pond.	Logro	Recur. Asignados	Recur. Ejecutados
Fortalecer con talento humano el Sistema de Control Interno y MECI	100,00%	12,90%	100,00%	42.315	42.315
Implementar el 100% de MIPG Modelo Integrado de Planeacion y Gestión	100,00%	12,90%	100,00%	27.680	27.680
Fortalecer el subproceso de Planeacion	100,00%	72,30%	100,00%	43.651	42.704
Mejorar y fortalecer con TH los procesos del IMP	100,00%	0,90%	100,00%	259.604	259.047
Fortalecer y mejorar el proceso de Gestion Documental	100,00%	1,00%	100,00%	148.555	146.745

**Observaciones:**

Ninguna





**MUNICIPIO DE PEREIRA**  
**SEGUIMIENTO AL PLAN DE DESARROLLO**  
**IV TRIMESTRE DE 2019**  
**AVANCES, FUENTES DE FINANCIACION Y METAS**

SECRETARIA DE PLANEACION  
- 6 -  
**Valores en Miles**  
Página 173 de 183

**SECRETARIA JURIDICA**

**Línea:** 5 GESTION INSTITUCIONAL  
**Programa:** 5.26 GESTION INSTITUCIONAL PARA LA EXCELENCIA  
**Sub Programa:** 5.26.66 MEJORAMIENTO DE LA GESTION ADMINISTRATIVA  
**Proyecto:** 2017660010055 Fortalecimiento Tecnológico y Modernización Institucional de la Secretaría Jurídica del Municipio de Pereira.

Costo (miles de \$)	1.700.000
Ejecución (miles de \$)	1.582.440

FUENTES DE FINANCIACION (MILES DE \$)					
	SGP:	Propios:	Dest Específica:	Rec de Crédito:	Otras Fuentes:
<b>APROPIADO</b>	0	1.700.000	0	0	0
<b>EJECUCION</b>	0	1.582.440	0	0	0
<b>Eficiencia (%)</b>	0,00%	93,08%	0,00%	0,00%	0,00%

AVANCES		
Eficiencia (%)	Eficacia (%)	Efectividad (%)
93,08%	100,00%	97,93%

Meta	Planeado	Pond.	Logro	Recur. Asignados	Recur. Ejecutados
Fortalecer la defensa jurídica del Municipio, a través del cumplimiento del 100% del protocolo y procedimiento de defensa	100,00%	30,00%	100,00%	540.000	515.560
Atender en un 100% la defensa Judicial y la Asesoría Legal del Municipio de Pereira Sector Central	100,00%	20,00%	100,00%	310.000	279.204
Elaborar la Memoria justificativa para unificar criterios relacionados con la elaboración de actos administrativos	100,00%	25,00%	100,00%	400.000	354.214
Asesorar, apoyar y revisar legalmente el 100% de la contratación al Municipio de Pereira Sector Central	100,00%	25,00%	100,00%	450.000	433.462

**Observaciones:**  
Ninguna



**MUNICIPIO DE PEREIRA**  
**SEGUIMIENTO AL PLAN DE DESARROLLO**  
**IV TRIMESTRE DE 2019**  
**AVANCES, FUENTES DE FINANCIACION Y METAS**

SECRETARIA DE PLANEACION  
- 6 -  
**Valores en Miles**  
Página 174 de 183

**SECRETARIA DE GESTION ADMINISTRATIVA**

**Línea:** 5 GESTION INSTITUCIONAL  
**Programa:** 5.26 GESTION INSTITUCIONAL PARA LA EXCELENCIA  
**Sub Programa:** 5.26.66 MEJORAMIENTO DE LA GESTION ADMINISTRATIVA  
**Proyecto:** 2017660010064 Mantenimiento de los Sistemas Integrados de Gestión del Municipio de Pereira.

Costo (miles de \$)	80.000
Ejecución (miles de \$)	79.542

FUENTES DE FINANCIACION (MILES DE \$)					
	SGP:	Propios:	Dest Específica:	Rec de Crédito:	Otras Fuentes:
<b>APROPIADO</b>	0	80.000	0	0	0
<b>EJECUCION</b>	0	79.542	0	0	0
<b>Eficiencia (%)</b>	0,00%	99,43%	0,00%	0,00%	0,00%

AVANCES		
Eficiencia (%)	Eficacia (%)	Efectividad (%)
<b>99,43%</b>	<b>100,00%</b>	<b>99,83%</b>

Meta	Planeado	Pond.	Logro	Recur. Asignados	Recur. Ejecutados
Adoptar e implementar el Modelo Integrado de Planeación y Gestión (Institucionalidad e Implementación de Políticas de Gestión y Desempeño)	100,00%	52,50%	100,00%	42.000	42.000
Realizar 3 actividades de seguimiento al cumplimiento de los compromisos del Modelo Integrado de Planeacion y Gestión (autodiagnosticos-planes de Acción)	3,00	45,00%	3,00	36.000	35.542
Realizar 3 campañas de apropiación del plan anticorrupción, atención al ciudadano y MIPG	3,00	2,50%	3,00	2.000	2.000

**Observaciones:**  
Ninguna



**MUNICIPIO DE PEREIRA**  
**SEGUIMIENTO AL PLAN DE DESARROLLO**  
**IV TRIMESTRE DE 2019**  
**AVANCES, FUENTES DE FINANCIACION Y METAS**

SECRETARIA DE PLANEACION  
- 6 -  
**Valores en Miles**  
Página 175 de 183

**SECRETARIA DE TECNOLOGIAS DE LA INFORMACION Y LA COMUNICACION**

**Línea:** 5 GESTION INSTITUCIONAL  
**Programa:** 5.26 GESTION INSTITUCIONAL PARA LA EXCELENCIA  
**Sub Programa:** 5.26.66 MEJORAMIENTO DE LA GESTION ADMINISTRATIVA  
**Proyecto:** 2017660010106 Sistematización de los procesos misionales de la Alcaldía de Pereira.

<b>Costo (miles de \$)</b>	1.204.992
<b>Ejecución (miles de \$)</b>	1.168.572

FUENTES DE FINANCIACION (MILES DE \$)					
	SGP:	Propios:	Dest Específica:	Rec de Crédito:	Otras Fuentes:
<b>APROPIADO</b>	0	1.204.992	0	0	0
<b>EJECUCION</b>	0	1.168.572	0	0	0
<b>Eficiencia (%)</b>	0,00%	96,98%	0,00%	0,00%	0,00%

AVANCES		
Eficiencia (%)	Eficacia (%)	Efectividad (%)
<b>96,98%</b>	<b>100,00%</b>	<b>99,09%</b>

Meta	Planeado	Pond.	Logro	Recur. Asignados	Recur. Ejecutados
Mantener vigentes y actualizadas las versiones de las licencias de software, sistemas operativos, servidores Y hardware.	100,00%	35,00%	100,00%	473.134	473.134
Mantener al 100% en operación los sistemas de información en el área de servidores de la Alcaldía de Pereira.	100,00%	15,00%	100,00%	189.269	189.269
Mantener al 100% la seguridad informática de la Alcaldía de Pereira	100,00%	10,00%	100,00%	46.697	46.697
Garantizar el servicio de impresión y cuentas de correo en la Alcaldía de Pereira.	100,00%	20,00%	100,00%	300.000	300.000
Mantener al 100% en operación la Red de Datos, centros de cableado y elementos activos de la plataforma informática incluyendo los elementos tecnológicos y equipos de cómputo de todas las dependencias de la Administración	100,00%	20,00%	100,00%	195.892	159.472

**Observaciones:**

Ninguna



**MUNICIPIO DE PEREIRA**  
**SEGUIMIENTO AL PLAN DE DESARROLLO**  
**IV TRIMESTRE DE 2019**  
**AVANCES, FUENTES DE FINANCIACION Y METAS**

SECRETARIA DE PLANEACION

- 6 -

Valores en Miles

Página 176 de 183

**OFICINA ASESORA DE PRENSA Y COMUNICACIONES**

**Línea:** 5 GESTION INSTITUCIONAL

**Programa:** 5.26 GESTION INSTITUCIONAL PARA LA EXCELENCIA

**Sub Programa:** 5.26.67 GESTION DE LA INFORMACION PARA TODOS

**Proyecto:** 2017660010019 Divulgación de la gestion administrativa del Municipio de Pereira

**Costo (miles de \$)** 2.825.144

**Ejecución (miles de \$)** 2.789.375

FUENTES DE FINANCIACION (MILES DE \$)					
	SGP:	Propios:	Dest Específica:	Rec de Crédito:	Otras Fuentes:
<b>APROPIADO</b>	0	2.825.144	0	0	0
<b>EJECUCION</b>	0	2.789.375	0	0	0
<b>Eficiencia (%)</b>	0,00%	98,73%	0,00%	0,00%	0,00%

AVANCES		
Eficiencia (%)	Eficacia (%)	Efectividad (%)
<b>98,73%</b>	<b>100,00%</b>	<b>99,62%</b>

Meta	Planeado	Pond.	Logro	Recur. Asignados	Recur. Ejecutados
Ejecutar en un 100% la estrategia para ampliar la cobertura de los canales informativos de la alcaldia y mejorar el sistema de comunicación publica del Municipio de Pereira	100,00%	40,00%	100,00%	1.873.115	1.841.240
Implementar una (1) estrategia para mejorar la comunicacion organizacional de la Administracion Municipal	100,00%	30,00%	100,00%	752.029	748.135
Realizar una (1) jornada de rendición de cuentas	1,00	10,00%	1,00	20.000	20.000
Producir 1000 piezas publicitarias que contengan la imagen corporativa de la entidad	1.000,00	20,00%	1.000,00	180.000	180.000

**Observaciones:**



**MUNICIPIO DE PEREIRA**  
**SEGUIMIENTO AL PLAN DE DESARROLLO**  
**IV TRIMESTRE DE 2019**  
**AVANCES, FUENTES DE FINANCIACION Y METAS**

SECRETARIA DE PLANEACION

- 6 -

Valores en Miles

Página 177 de 183

**SECRETARIA DE PLANEACION**

**Línea:** 5 GESTION INSTITUCIONAL

**Programa:** 5.26 GESTION INSTITUCIONAL PARA LA EXCELENCIA

**Sub Programa:** 5.26.67 GESTION DE LA INFORMACION PARA TODOS

**Proyecto:** 2017660010020 ACTUALIZACIÓN DE LA PLANEACIÓN ESTRATÉGICA CON ENFOQUE DE DESARROLLO TERRITORIAL MUNICIPIO DE PEREIRA

**Costo (miles de \$)** 508.270

**Ejecución (miles de \$)** 501.669

FUENTES DE FINANCIACION (MILES DE \$)						AVANCES		
	SGP:	Propios:	Dest Específica:	Rec de Crédito:	Otras Fuentes:	Eficiencia (%)	Eficacia (%)	Efectividad (%)
<b>APROPIADO</b>	0	508.270	0	0	0	98,70%	100,00%	99,61%
<b>EJECUCION</b>	0	501.669	0	0	0			
<b>Eficiencia (%)</b>	0,00%	98,70%	0,00%	0,00%	0,00%			

Meta	Planeado	Pond.	Logro	Recur. Asignados	Recur. Ejecutados
Desarrollo de la fase 4 del Plan Estadístico municipal de Pereira	100,00%	20,00%	100,00%	50.000	50.000
Realizar el Seguimiento en un 100% de las políticas públicas adoptadas en el Municipio de Pereira	100,00%	20,00%	100,00%	148.270	141.669
Acompañamiento metodológico en la Formulación de nuevas Políticas Públicas	100,00%	20,00%	100,00%	100.000	100.000
Realizar evaluación de 3 políticas públicas adoptadas	100,00%	20,00%	100,00%	120.000	120.000
Realizar Actualización y/o ajuste de 2 políticas públicas adoptadas	100,00%	20,00%	100,00%	90.000	90.000

**Observaciones:**

Ninguna



MUNICIPIO DE PEREIRA  
SEGUIMIENTO AL PLAN DE DESARROLLO  
IV TRIMESTRE DE 2019

AVANCES, FUENTES DE FINANCIACION Y METAS

SECRETARIA DE PLANEACION

- 6 -

Valores en Miles

Página 178 de 183

SECRETARIA DE DESARROLLO SOCIAL Y POLITICO

Línea: 5 GESTION INSTITUCIONAL

Programa: 5.26 GESTION INSTITUCIONAL PARA LA EXCELENCIA

Costo (miles de \$) 1.492.207

Sub Programa: 5.26.67 GESTION DE LA INFORMACION PARA TODOS

Ejecución (miles de \$) 1.393.594

Proyecto: 2017660010034 Implementación del Sistema de Identificación de Potenciales Beneficiarios de programas sociales -SISBEN- en el Municipio de Pereira

FUENTES DE FINANCIACION (MILES DE \$)						AVANCES		
	SGP:	Propios:	Dest Específica:	Rec de Crédito:	Otras Fuentes:	Eficiencia (%)	Eficacia (%)	Efectividad (%)
<b>APROPIADO</b>	0	1.174.796	317.412	0	0	93,39%	92,50%	92,77%
<b>EJECUCION</b>	0	1.145.741	247.853	0	0			
<b>Eficiencia (%)</b>	0,00%	97,53%	78,09%	0,00%	0,00%			

Meta	Planeado	Pond.	Logro	Recur. Asignados	Recur. Ejecutados
Atender el 100% de usuarios que solicitan el servicio en el SISBEN	100,00%	15,00%	100,00%	70.281	70.281
Realizar visitas domiciliarias para verificar condiciones socio económicas del encuestado y su grupo familiar	100,00%	15,00%	100,00%	67.903	67.903
Realizar el proceso de certificación de las familias inscritas en el SISBEN para la base de datos nacional publicada por el DNP	100,00%	15,00%	100,00%	48.979	48.979
Socializar la oferta institucional del SISBEN a la población del Municipio de Pereira	100,00%	10,00%	100,00%	10.678	10.678
Aportar la base de datos certificada por el DNP a los subsistemas de información del 100% de entidades que lo requieran.	100,00%	10,00%	100,00%	6.890	6.890
Apoyar y acompañar el adecuado desarrollo del proyecto y la implementación del sistema de información	100,00%	5,00%	100,00%	112.000	111.848
Implementar en un 100% el nuevo Sistema de Identificación de potenciales beneficiarios SISBEN IV en el municipio de Pereira	100,00%	30,00%	75,00%	1.175.477	1.077.015

**Observaciones:**

No se logra el 100% de los indicadores de eficiencia, eficacia y efectividad debido a que por asuntos administrativos y técnicos no se terminó el proceso de barrido para la implementación del SISBEN IV.



**MUNICIPIO DE PEREIRA**  
**SEGUIMIENTO AL PLAN DE DESARROLLO**  
**IV TRIMESTRE DE 2019**  
**AVANCES, FUENTES DE FINANCIACION Y METAS**

SECRETARIA DE PLANEACION  
- 6 -  
**Valores en Miles**  
Página 179 de 183

**SECRETARIA DE PLANEACION**

**Línea:** 5 GESTION INSTITUCIONAL  
**Programa:** 5.26 GESTION INSTITUCIONAL PARA LA EXCELENCIA  
**Sub Programa:** 5.26.67 GESTION DE LA INFORMACION PARA TODOS  
**Proyecto:** 2017660010084 MEJORAMIENTO DEL PROCESO DE PLANIFICACION SOCIOECONOMICA EN EL MUNICIPIO DE PEREIRA

Costo (miles de \$)	454.867
Ejecución (miles de \$)	436.536

FUENTES DE FINANCIACION (MILES DE \$)					
	SGP:	Propios:	Dest Específica:	Rec de Crédito:	Otras Fuentes:
<b>APROPIADO</b>	0	454.867	0	0	0
<b>EJECUCION</b>	0	436.536	0	0	0
<b>Eficiencia (%)</b>	0,00%	95,97%	0,00%	0,00%	0,00%

AVANCES		
Eficiencia (%)	Eficacia (%)	Efectividad (%)
95,97%	100,00%	98,79%

Meta	Planeado	Pond.	Logro	Recur. Asignados	Recur. Ejecutados
Realizar 4 Seguimientos al Plan de Acción y 1 evaluacion al plan de desarrollo	5,00	40,00%	5,00	92.947	92.742
Gerenciar el Banco de Programas y Proyectos Orientado a estructurar un Sistema Integral de Proyectos	100,00%	40,00%	100,00%	199.790	193.440
Cumplir con el 100% de los informes requeridos por Organismos de Control y otras instancias Nacionales, Departamentales o Municipales	100,00%	20,00%	100,00%	162.130	150.354

**Observaciones:**  
Ninguna



**MUNICIPIO DE PEREIRA**  
**SEGUIMIENTO AL PLAN DE DESARROLLO**  
**IV TRIMESTRE DE 2019**  
**AVANCES, FUENTES DE FINANCIACION Y METAS**

SECRETARIA DE PLANEACION  
- 6 -  
**Valores en Miles**  
Página 180 de 183

**SECRETARIA DE PLANEACION**

**Línea:** 5 GESTION INSTITUCIONAL  
**Programa:** 5.26 GESTION INSTITUCIONAL PARA LA EXCELENCIA  
**Sub Programa:** 5.26.67 GESTION DE LA INFORMACION PARA TODOS  
**Proyecto:** 2017660010097 Fortalecimiento del Sistema de Gestión de la Información para la Planeación del Municipio de Pereira.

Costo (miles de \$)	589.594
Ejecución (miles de \$)	555.674

FUENTES DE FINANCIACION (MILES DE \$)					
	SGP:	Propios:	Dest Específica:	Rec de Crédito:	Otras Fuentes:
<b>APROPIADO</b>	0	237.133	352.461	0	0
<b>EJECUCION</b>	0	222.091	333.583	0	0
<b>Eficiencia (%)</b>	0,00%	93,66%	94,64%	0,00%	0,00%

AVANCES		
Eficiencia (%)	Eficacia (%)	Efectividad (%)
94,25%	100,00%	98,27%

Meta	Planeado	Pond.	Logro	Recur. Asignados	Recur. Ejecutados
Realizar la Actualización de la estratificación de 10.000 predios en el municipio de Pereira (3059 predios urbanos y 6941 predios rurales)	10.000,00	60,00%	10.000,00	477.335	455.100
Apoyo y seguimiento a las visitas de segunda instancia del comité permanente de estratificación del municipio de Pereira	100,00%	40,00%	100,00%	112.259	100.574

**Observaciones:**  
Ninguna





**MUNICIPIO DE PEREIRA**  
**SEGUIMIENTO AL PLAN DE DESARROLLO**  
**IV TRIMESTRE DE 2019**  
**AVANCES, FUENTES DE FINANCIACION Y METAS**

SECRETARIA DE PLANEACION

- 6 -

Valores en Miles

Página 181 de 183

**SECRETARIA DE GESTION ADMINISTRATIVA**

**Línea:** 5 GESTION INSTITUCIONAL

**Programa:** 5.26 GESTION INSTITUCIONAL PARA LA EXCELENCIA

**Sub Programa:** 5.26.68 CREACION DEL ARCHIVO HISTORICO DE PEREIRA

**Proyecto:** 2017660010040 Fortalecimiento del Archivo Histórico del Municipio de Pereira

**Costo (miles de \$)** 100.000

**Ejecución (miles de \$)** 95.077

FUENTES DE FINANCIACION (MILES DE \$)					
	SGP:	Propios:	Dest Específica:	Rec de Crédito:	Otras Fuentes:
<b>APROPIADO</b>	0	100.000	0	0	0
<b>EJECUCION</b>	0	95.077	0	0	0
<b>Eficiencia (%)</b>	0,00%	95,08%	0,00%	0,00%	0,00%

AVANCES		
Eficiencia (%)	Eficacia (%)	Efectividad (%)
<b>95,08%</b>	<b>98,50%</b>	<b>97,47%</b>

Meta	Planeado	Pond.	Logro	Recur. Asignados	Recur. Ejecutados
Realizar la intervención archivística de los fondos documentales y repositorios en el ciclo de vida de los documentos del Archivo de Gestión, Archivo Central y Archivo Histórico.	100,00%	35,00%	100,00%	35.000	35.000
Realizar valoración documental del Archivo Histórico del Municipio de Pereira, para determinar su estado de conservación y disposición final	100,00%	60,00%	100,00%	60.000	57.000
Dotar de elementos y apoyo logístico necesarios para el buen funcionamiento al Archivo Central e Histórico del Municipio de Pereira.	100,00%	5,00%	70,00%	5.000	3.077

**Observaciones:**

Ninguna



**MUNICIPIO DE PEREIRA**  
**SEGUIMIENTO AL PLAN DE DESARROLLO**  
**IV TRIMESTRE DE 2019**  
**AVANCES, FUENTES DE FINANCIACION Y METAS**

SECRETARIA DE PLANEACION  
- 6 -  
**Valores en Miles**  
Página 182 de 183

**SECRETARIA DE HACIENDA**

**Línea:** 5 GESTION INSTITUCIONAL  
**Programa:** 5.27 HACIENDA PUBLICA EFICAZ Y EFICIENTE  
**Sub Programa:** 5.27.69 FINANZAS PARA EL DESARROLLO  
**Proyecto:** 2017660010062 Administración y Fortalecimiento de la Oficina de Bienes Inmuebles del Municipio de Pereira.

Costo (miles de \$)	944.000
Ejecución (miles de \$)	938.568

FUENTES DE FINANCIACION (MILES DE \$)					
	SGP:	Propios:	Dest Específica:	Rec de Crédito:	Otras Fuentes:
<b>APROPIADO</b>	0	944.000	0	0	0
<b>EJECUCION</b>	0	938.568	0	0	0
<b>Eficiencia (%)</b>	0,00%	99,42%	0,00%	0,00%	0,00%

AVANCES		
Eficiencia (%)	Eficacia (%)	Efectividad (%)
99,42%	97,09%	97,79%

Meta	Planeado	Pond.	Logro	Recur. Asignados	Recur. Ejecutados
Apoyar y gestionar los diferentes procesos de la Oficina de Bienes Inmuebles	100,00%	45,00%	100,00%	634.366	628.934
Realizar 800 Visitas Técnicas programadas a inmuebles del Municipio	800,00	14,00%	800,00	95.867	95.867
Realizar 350 Estudios de títulos programados	350,00	17,00%	290,00	99.465	99.465
Legalizar, restituir y recuperar (vía querella) bienes inmuebles del Municipio	5,00	24,00%	5,00	114.302	114.302

**Observaciones:**  
Ninguna



**MUNICIPIO DE PEREIRA**  
**SEGUIMIENTO AL PLAN DE DESARROLLO**  
**IV TRIMESTRE DE 2019**  
**AVANCES, FUENTES DE FINANCIACION Y METAS**

SECRETARIA DE PLANEACION

- 6 -

Valores en Miles

Página 183 de 183

**SECRETARIA DE HACIENDA**

**Línea:** 5 GESTION INSTITUCIONAL

**Programa:** 5.27 HACIENDA PUBLICA EFICAZ Y EFICIENTE

**Sub Programa:** 5.27.69 FINANZAS PARA EL DESARROLLO

**Proyecto:** 2017660010063 Mejoramiento y fortalecimiento de la hacienda publica del Municipio de Pereira.

**Costo (miles de \$)** 20.703.568

**Ejecución (miles de \$)** 20.295.272

FUENTES DE FINANCIACION (MILES DE \$)					
	SGP:	Propios:	Dest Específica:	Rec de Crédito:	Otras Fuentes:
<b>APROPIADO</b>	0	20.703.568	0	0	0
<b>EJECUCION</b>	0	20.295.272	0	0	0
<b>Eficiencia (%)</b>	0,00%	98,03%	0,00%	0,00%	0,00%

AVANCES		
Eficiencia (%)	Eficacia (%)	Efectividad (%)
<b>98,03%</b>	<b>100,00%</b>	<b>99,41%</b>

Meta	Planeado	Pond.	Logro	Recur. Asignados	Recur. Ejecutados
Mantener en un 100% el adecuado funcionamiento de los dos (2) aplicativos Impuestos Plus y SIIF	100,00%	20,00%	100,00%	2.751.469	2.723.954
Depuración y sostenibilidad las subcuentas contables para mejorar la calidad de los estados financieros del municipio	100,00%	5,00%	100,00%	256.522	256.522
Ejecutar la Delegación catastral del Municipio de Pereira	100,00%	20,00%	100,00%	6.188.543	6.188.543
Ejecutar el Plan antievasión y elusión de los impuestos directos e indirectos	100,00%	25,00%	100,00%	6.495.196	6.430.244
Operar el Centro de Atención al Contribuyente.	100,00%	15,00%	100,00%	1.100.000	1.078.000
Plan de Recuperación de cartera ejecutado	100,00%	15,00%	100,00%	3.911.838	3.618.008

**Observaciones:**

Ninguna



**PEREIRA**  
Gobierno de la Ciudad



CAPITAL DEL EJE