



PEREIRA
Gobierno de la Ciudad



CAPITAL DEL EJE

SECRETARÍA DE PLANEACIÓN



PEREIRA
Gobierno de la Ciudad

| CAPITAL DEL EJE

INFORME DE SEGUIMIENTO TRIMESTRAL AL PLAN DE ACCIÓN

PLAN DE DESARROLLO
SECRETARIA DE PLANEACIÓN

CUARTO TRIMESTRE 2020
SECRETARIO DE PLANEACIÓN:
YESID ARMANDO ROZO FORERO







PEREIRA
Gobierno de la Ciudad

| CAPITAL DEL EJE

NIVELES DE EFICACIA

Cuarto Trimestre 2020

Avance Metas	0,00%	50,00%		Deficiente
Avance metas	50,01%	85,00%		Regular
Avance metas	85,01%	95,00%		Bueno
Avance metas	95,01%	100,00%		Eficiente

DESEMPEÑO PLAN DE DESARROLLO

Cuarto Trimestre 2020



INFORME SEGUIMIENTO TRIMESTRAL AL PLAN DE DESARROLLO

RESUMEN GENERAL

IV Trimestre de 2020

SECRETARIA DE PLANEACION

- 6 -

EJE ESTRATEGICO	PRESUPUESTO (Miles de \$)	PART. %	EJECUCION (Miles de \$)	% EJECUCION	AVANCE EN METAS
PLAN DE DESARROLLO	841.308.845	100%	751.589.269	89,34%	94,69%
PEREIRA PARA LA GENTE	635.698.678	75,56%	597.766.969	94,03%	97,65%
PEREIRA MODERNA	143.902.635	17,10%	113.780.899	79,07%	87,29%
PEREIRA INTELIGENTE	61.707.531	7,33%	40.041.401	64,89%	81,44%

Rango Bueno:
85,01% - 95,00%

94,69%



Hagamos
UN PLAN

DESEMPEÑO PLAN DE DESARROLLO

Por Dependencias – Cuarto Trimestre 2020

DEPENDENCIA	EFICIENCIA	EFICACIA	EFFECTIVIDAD
Secretaría de salud y seguridad social	97,45	99,79	99,08
Aeropuerto	66,91	71,79	70,33
Aguas y Aguas	98,95	63,91	74,42
Control Interno	90,83	100,00	97,25
Control Interno Disciplinario	99,61	100,00	99,88
Dirección Gestión del Riesgo	36,54	97,02	78,87
Dirección Unidad Administrativa Cuerpo Oficial De Bomberos	32,00	56,10	48,87
Empresa De Aseo De Pereira	63,34	95,00	85,50
Instituto De Movilidad De Pereira	95,85	97,35	96,90
Megabus	83,31	100,00	94,99
Oficina Asesora De Prensa Y Comunicaciones	94,20	96,46	95,78
Oficina De Paz, Reconciliación Pos Conflicto	99,33	100,00	99,80

DESEMPEÑO PLAN DE DESARROLLO

Por Dependencias - Cuarto Trimestre 2020

DEPENDENCIA	EFICIENCIA	EFICACIA	EFFECTIVIDAD
Secretaria de Gobierno Municipal	64,24	94,67	85,54
Secretaria de Cultura	80,49	86,62	84,78
Secretaria de Deporte Y Recreación	76,60	56,07	62,23
Secretaria de Desarrollo Económico Y Competitividad	98,20	92,72	94,37
Secretaria de Desarrollo Rural Y Gestión Ambiental	68,57	91,86	84,88
Secretaria de Desarrollo Social Y Político	85,92	97,09	93,74
Secretaria de Educación	96,19	99,57	98,56
Secretaria de Gestión Administrativa	96,15	99,34	98,38

DESEMPEÑO PLAN DE DESARROLLO

Por Dependencias – Cuarto Trimestre 2020

DEPENDENCIA	EFICIENCIA	EFICACIA	EFFECTIVIDAD
Secretaria de Hacienda	94,32	100,00	98,29
Secretaria de Infraestructura	85,35	79,85	81,50
Secretaria de Planeación	58,38	83,96	76,29
Secretaria de Tecnologías de la Información Y la comunicación	90,29	100,00	97,09
Secretaria de Vivienda Social	99,13	100,00	99,74
Secretaria Jurídica	95,98	98,29	97,59
Secretaria Privada	88,29	100,00	96,49
Ukumary	33,15	100,00	79,94

NIVELES DE DESEMPEÑO EFICACIA

POR DEPENDENCIA - Cuarto Trimestre 2020

AEROPUERTO
AGUAS Y AGUAS
DIRECCIÓN UNIDAD ADMINISTRATIVA CUERPO OFICIAL DE BOMBEROS
SECRETARIA DE RECREACION Y DEPORTES
SECRETARIA DE INFRAESTRUCTURA
SECRETARIA DE PLANEACION



Regular



EMPRESA DE ASEO DE PEREIRA
SECRETARIA DE GOBIERNO MUNICIPAL
SECRETARIA DE CULTURA
SECRETARIA DE DESARROLLO ECONOMICO Y COMPETITIVIDAD
SECRETARIA DE DESARROLLO RURAL Y GESTION AMBIENTAL



Bueno



SECRETARIA DE SALUD Y SEGURIDAD SOCIAL
CONTROL INTERO
CONTROL INTERO DISCIPLINARIO
DIRECCIÓN GESTIÓN DEL RIESGO
INSTITUTO DE MOVILIDAD DE PEREIRA
MEGABUS
OFICINA ASESORA DE PRENSA Y COMUNICACIONES
OFICINA DE PAZ, RECONCILIACIÓN Y POS CONFLICTO
SECRETARIA DE DESARROLLO SOCIAL Y POLITICO
SECRETARIA DE GESTION ADMINISTRATIVA
SECRETARIA DE EDUCACION
SECRETARIA DE HACIENDA
SECRETARIA DE TECNOLOGIAS DE LA INFORMACION Y LA COMUNICACIÓN
SECRETARIA DE VIVIENDA SOCIAL
SECRETARIA JURIDICA
SECRETARIA PRIVADA
UKUMARY



Eficiente





MUNICIPIO DE PEREIRA
SEGUIMIENTO AL PLAN DE DESARROLLO
IV TRIMESTRE DE 2020

AVANCES, FUENTES DE FINANCIACION Y METAS

SECRETARIA DE PLANEACION

- 6 -

Valores en Miles

Página 1 de 145

OFICINA DE PAZ, RECONCILIACIÓN Y POS CONFLICTO

Línea: 1 PEREIRA PARA LA GENTE

Programa: 1.12 JUSTICIA Y DEL DERECHO

Sub Programa: 1.12.1 DERECHOS HUMANOS PAZ Y RECONCILIACIÓN

Proyecto: 2020660010005 CONSOLIDACIÓN DE LOS PROGRAMAS BAJO LA DIRECCIÓN DE LA OFICINA DE PAZ, RECONCILIACIÓN Y POSCONFLICTO DEL MUNICIPIO DE PEREIRA

Costo (miles de \$) 102.272

Ejecución (miles de \$) 101.590

FUENTES DE FINANCIACION (MILES DE \$)						AVANCES		
	SGP:	Propios:	Dest Específica:	Rec de Crédito:	Otras Fuentes:	Eficiencia (%)	Eficacia (%)	Efectividad (%)
APROPIADO	0	102.272	0	0	0	99,33%	100,00%	99,80%
EJECUCION	0	101.590	0	0	0			
Eficiencia (%)	0,00%	99,33%	0,00%	0,00%	0,00%			

Meta	Planeado	Pond.	Logro	Recur. Asignados	Recur. Ejecutados
Ejecutar y hacer seguimiento a la Política Pública de DH, paz y Reconciliación de conformidad con el Acuerdo 22/019: 76 acciones. 63 a cargo de la OPRP o en concurrencia con otras entidades públicas.	100,00%	24,00%	100,00%	15.000	15.000
Elaborar y puesta en marcha proyecto para la Casa de la Memoria Histórica	100,00%	22,00%	100,00%	22.080	22.080
Apoyo y acompañamiento a personas en proceso de reincorporación y/o reintegración a la vida civil y política y que residen Pereira.	100,00%	10,00%	100,00%	20.000	20.000
Realizar acciones institucionales de Pedagogía de Paz, reconciliación y D.H para contribuir a disminuir conflictos y el uso de la violencia	100,00%	22,00%	100,00%	25.000	24.318
Consolidar y mantener escenarios de paz y reconciliación, como el Consejo Municipal de Paz, Reconciliación y Convivencia	100,00%	22,00%	100,00%	20.192	20.192

Observaciones:

Ninguna



MUNICIPIO DE PEREIRA
SEGUIMIENTO AL PLAN DE DESARROLLO
IV TRIMESTRE DE 2020
AVANCES, FUENTES DE FINANCIACION Y METAS

SECRETARIA DE PLANEACION

- 6 -

Valores en Miles

Página 2 de 145

SECRETARIA DE GOBIERNO MUNICIPAL

Línea: 1 PEREIRA PARA LA GENTE

Programa: 1.12 JUSTICIA Y DEL DERECHO

Sub Programa: 1.12.1 DERECHOS HUMANOS PAZ Y RECONCILIACIÓN

Proyecto: 2020660010009 IMPLEMENTACIÓN DE PROGRAMAS DE DERECHOS HUMANOS, LIBERTAD DE CULTO, RECONCILIACIÓN Y PAZ EN EL MUNICIPIO DE PEREIRA

Costo (miles de \$) 257.480

Ejecución (miles de \$) 246.550

FUENTES DE FINANCIACION (MILES DE \$)						AVANCES		
	SGP:	Propios:	Dest Específica:	Rec de Crédito:	Otras Fuentes:	Eficiencia (%)	Eficacia (%)	Efectividad (%)
APROPIADO	0	257.480	0	0	0	95,75%	100,00%	98,73%
EJECUCION	0	246.550	0	0	0			
Eficiencia (%)	0,00%	95,75%	0,00%	0,00%	0,00%			

Meta	Planeado	Pond.	Logro	Recur. Asignados	Recur. Ejecutados
Formular en un 15% la Política Pública de la Libertad de Creencias.	15,00%	25,00%	15,00%	30.000	30.000
Implementar el 100% de las acciones establecidas en las Políticas Públicas de responsabilidad de la Secretaria de Gobierno	100,00%	30,00%	100,00%	97.480	86.550
Atender al 100% de la población (lideres, victimas del conflicto, entre otros) cuando requieran el respeto y proteccion de los DDHH e infracciones al DIH en el Municipio de Pereira.	100,00%	15,00%	100,00%	30.000	30.000
Atender el 100% de solicitudes de victimas de trata de personas en prevencion y proteccion en la Subsecretaria de Seguridad y Convivencia Ciudadana.	100,00%	10,00%	100,00%	50.000	50.000
Realizar el 100% de seguimiento a las acciones establecidas en el plan integral de prevencion y proteccion de violaciones a los DDHH e infracciones al DIH de responsabilidad de la Secretaria de Gobierno	100,00%	10,00%	100,00%	20.000	20.000
Atender el 100% de personas víctimas, en proceso de reintegración o reincorporación en lo relacionado con convivencia ciudadana.	100,00%	10,00%	100,00%	30.000	30.000

Observaciones:

En el cuarto trimestre se realizará campaña de promoción y prevención en derechos humanos, paz y reconciliación en el municipio de Pereira



MUNICIPIO DE PEREIRA
SEGUIMIENTO AL PLAN DE DESARROLLO
IV TRIMESTRE DE 2020

AVANCES, FUENTES DE FINANCIACION Y METAS

SECRETARIA DE PLANEACION

- 6 -

Valores en Miles

Página 3 de 145

SECRETARIA DE SALUD Y SEGURIDAD SOCIAL

Línea: 1 PEREIRA PARA LA GENTE

Programa: 1.19 SALUD Y PROTECCIÓN SOCIAL

Sub Programa: 1.19.1 MAS CONTROL Y SEGUIMIENTO DE LA SALUD

Proyecto: 2020660010058 FORTALECIMIENTO DE LAS CONDICIONES SANITARIAS Y AMBIENTALES EN EL MUNICIPIO DE PEREIRA

Costo (miles de \$) 1.383.138

Ejecución (miles de \$) 1.109.403

FUENTES DE FINANCIACION (MILES DE \$)					
	SGP:	Propios:	Dest Específica:	Rec de Crédito:	Otras Fuentes:
APROPIADO	1.114.066	225.788	43.283	0	0
EJECUCION	893.841	187.435	28.128	0	0
Eficiencia (%)	80,23%	83,01%	64,99%	0,00%	0,00%

AVANCES		
Eficiencia (%)	Eficacia (%)	Efectividad (%)
80,21%	98,06%	92,71%

Meta	Planeado	Pond.	Logro	Recur. Asignados	Recur. Ejecutados
Realizar Búsqueda activa de casos de malaria en 6.000 viviendas	6.000,00	1,00%	6.000,00	13.831	11.094
Tratar al 100% los criaderos de Zancudo Anopheles identificados (temporales y permanentes)	100,00%	4,00%	100,00%	55.326	44.376
Realizar gestion integral en ETV al 100% de las (35) sedes priorizadas de instituciones educativas del sector publico y privado para mantener el control de las poblaciones de vectores y reservorios (Promoción de la Salud)	35,00	1,00%	35,00	13.831	11.094
Realizar el 100 % de Capacitaciones al personal de la Secretaria de salud prorizado en Enfermedades transmitidas por Vectores (Gestión del Conocimiento)	100,00%	1,00%	100,00%	13.831	11.094
Levantar el índice aé dico al 100% de las viviendas visitadas de los sectores identificados según el riesgo en 20.000 viviendas. (Prevención Primaria de la transmisión)	20.000,00	7,00%	20.000,00	96.820	77.658
Realizar control larvario a 12.000 depósitos y/o sumideros del municipio. (Prevención Primaria de la transmisión)	12.000,00	4,50%	12.044,00	62.241	49.923
Realizar Vacunación antirrábica de caninos y felinos al 80% de la población objeto. (Estimacion poblacional 68.904/2019 el 80% es 55123)	55.123,00	9,50%	50.012,00	131.398	105.393
Realizar la programación y ejecución del 100% las actividades para la gestion de las intervenciones en ETV (gerencia del programa)	100,00%	1,00%	100,00%	13.831	11.094
Realizar visitas de asistencia técnica al 100% de IPS con servicios de urgencias para mejorar el manejo, la vigilancia, prevención y atención del Dengue, Zika, Chikungunya, malaria y otros. (Atención integral de pacientes)	100,00%	1,00%	100,00%	13.831	11.094



MUNICIPIO DE PEREIRA
SEGUIMIENTO AL PLAN DE DESARROLLO
IV TRIMESTRE DE 2020
AVANCES, FUENTES DE FINANCIACION Y METAS

SECRETARIA DE PLANEACION

- 6 -

Valores en Miles

Página 4 de 145

Realizar visitas de campo al 100% de los casos notificados por enfermedades transmitidas por vectores (Vigilancia epidemiologica)	100,00%	4,50%	100,00%	62.241	49.923
Realizar seguimiento trimestral a las acciones institucionales intensificadas y de contingencia de las ETV a través de instrumento interprogramático (Gestión y atención de contingencias)	4,00	1,00%	4,00	13.831	11.094
Realizar unidades de análisis al 100% de los casos de mortalidad por dengue y malaria (Vigilancia epidemiologica)	100,00%	1,00%	100,00%	13.831	11.094
Realizar 60 Talleres de Control integrado de redores plaga (CIR) Dirigido a comunidad ubicada en sectores de alto riesgo.	60,00	1,00%	60,00	13.831	11.094
Realizar visitas de asistencia técnica al 100% de IPS que generen eventos de notificación de exposiciones rábicas y leptospira	100,00%	1,00%	100,00%	13.831	11.094
Realizar investigación de campo al 100% de casos sospechosos de leptospira	100,00%	4,50%	100,00%	62.241	49.923
Realizar investigación de campo al 100% de agresiones de animales potencialmente transmisores de rabia	100,00%	6,80%	100,00%	94.053	75.439
Caracterización y Visitas de IVC al 100% de establecimientos veterinarios y afines	100,00%	5,40%	100,00%	74.689	59.908
Realizar 200 Talleres de Convivencia Responsable con Animales de Compañía (COREAC). Dirigido a comunidad y a recurso humano del programa.	200,00	1,00%	200,00	13.831	11.094
Formulación y elaboración del documento técnico al 100% de la estrategia de EGI en sus siete componentes en zoonosis	100,00%	7,80%	100,00%	107.885	86.533
Realizar visitas de Inspección, vigilancia y control sanitaria al 100% de los sistemas de suministro de agua para consumo humano en los índices de IRABA (índice de riesgo por abastecimiento) y BPS(buenas prácticas sanitarias)	100,00%	1,50%	98,00%	20.747	16.641
Realizar análisis físico-químico y microbiológico al agua para consumo humano en la zona Urbana y Rural al 100% de los sistemas de suministro	100,00%	4,50%	98,00%	62.241	49.923
Elaboración de los mapas de riesgo de calidad del agua para consumo humano al 100% de los sistemas de suministro.	100,00%	5,20%	98,00%	71.923	57.689
Realizar acciones de IVC al 100% de los establecimientos priorizados de tipo comerciales (hoteles, moteles, residencias, gimnasios, lavautos, parqueaderos)	100,00%	8,50%	90,00%	117.567	94.299
Realizar acciones de IVC al 100% de los establecimientos priorizados de tipo industriales (EDS, talleres, ebanistería, metalurgías, talleres de pintura, industrias de manufactura)	100,00%	1,50%	100,00%	20.747	16.641
Realizar acciones de IVC al 100% de los talleres ópticos y ópticas sin consultorio	100,00%	0,90%	100,00%	12.448	9.985
Realizar acciones de IVC al 100% de los vasos de Piscina de uso público y restringido	100,00%	3,50%	100,00%	48.410	38.829



MUNICIPIO DE PEREIRA
SEGUIMIENTO AL PLAN DE DESARROLLO
IV TRIMESTRE DE 2020
AVANCES, FUENTES DE FINANCIACION Y METAS

SECRETARIA DE PLANEACION
- 6 -
Valores en Miles
Página 5 de 145

Realizar acciones de IVC al 100% de los establecimientos priorizados de tipo comerciales clasificados como pequeños generadores de residuos hospitalarios y similares (peluquería, Centros de estética corporal y facial, Salas de belleza, centros de Tatuajes, Consultorios de trabajadores independientes Médicos y Odontológicos, funerarias, cementerios, morgues y laboratorios de tanatoproaxia)	100,00%	5,20%	100,00%	71.923	57.689
Realizar acciones de IVC al 100% de las IPS identificadas en el REPS	100,00%	5,20%	100,00%	71.923	57.689

Observaciones:
Debido a la contingencia Covid las actividades se emperazon a realizar en el tercer trimestre y no se alcanzaron las metas debido a que las actividades misionales se deben realizar con la comunidad.



MUNICIPIO DE PEREIRA
SEGUIMIENTO AL PLAN DE DESARROLLO
IV TRIMESTRE DE 2020

SECRETARIA DE PLANEACION

- 6 -

Valores en Miles

Página 6 de 145

AVANCES, FUENTES DE FINANCIACION Y METAS

SECRETARIA DE SALUD Y SEGURIDAD SOCIAL

Línea: 1 PEREIRA PARA LA GENTE

Programa: 1.19 SALUD Y PROTECCIÓN SOCIAL

Costo (miles de \$) 1.778.458

Sub Programa: 1.19.2 MAS SALUD, CON CALIDAD Y EFICIENCIA PARA LA GENTE

Ejecución (miles de \$) 1.711.635

Proyecto: 2020660010050 FORTALECIMIENTO DE LA SALUD EN LOS ENTORNOS FAMILIARES Y COMUNITARIOS EN EL MUNICIPIO DE PEREIRA

FUENTES DE FINANCIACION (MILES DE \$)						AVANCES		
	SGP:	Propios:	Dest Específica:	Rec de Crédito:	Otras Fuentes:	Eficiencia (%)	Eficacia (%)	Efectividad (%)
APROPIADO	0	1.778.458	0	0	0	96,24%	91,09%	92,64%
EJECUCION	0	1.711.635	0	0	0			
Eficiencia (%)	0,00%	96,24%	0,00%	0,00%	0,00%			

Meta	Planeado	Pond.	Logro	Recur. Asignados	Recur. Ejecutados
Actualizar Caracterización de 15000 familias desde los ambientes físico, psicosocial y conocimientos y prácticas en la estrategia mejoramiento de la salud en entornos familiares y comunitarios	15.000,00	36,00%	11.289,00	640.245	616.189
Realizar socialización de la estrategia mejoramiento de la salud en entornos familiares y comunitarios, en el 100% de los sectores priorizados	100,00%	2,00%	100,00%	35.569	34.233
Construir redes comunitarias y sociales al menos en el 90% de los barrios intervenidos por la estrategia mejoramiento de la salud en entornos familiares y comunitarios	100,00%	2,00%	100,00%	35.569	34.233
Realizar sesiones de intervención breve al menos en el 90% de las familias que sugirieron disfuncionalidad	100,00%	20,60%	100,00%	366.362	352.597
Realizar acciones de promoción de la sana convivencia e el 100% de los barrios priorizados por la estrategia	100,00%	2,00%	100,00%	35.569	34.233
Realizar caracterizaciones del entorno en el 100% de los barrios intervenidos por la estrategia con plan de accion comunitario	100,00%	1,00%	100,00%	17.785	17.116
Realizar acciones educativas en salud mediante la aplicación de unidades didacticas en el 100% de las familias caracterizadas .	100,00%	20,50%	100,00%	364.584	350.885
Realizar 85 jornadas de promoción de la salud y prevención de la enfermedad en los barrios intervenidos	85,00	0,60%	85,00	10.671	10.270
Realizar seguimiento integral al 100% de las familias priorizadas por la estrategia para garantizar disminucion de factores de riesgo.	100,00%	15,20%	100,00%	270.326	260.169



MUNICIPIO DE PEREIRA
SEGUIMIENTO AL PLAN DE DESARROLLO
IV TRIMESTRE DE 2020
AVANCES, FUENTES DE FINANCIACION Y METAS

SECRETARIA DE PLANEACION
- 6 -
Valores en Miles
Página 7 de 145

Realizar al 100% acciones de promocion y prevencion sobre COVID-19 a los objetos de interes sanitario priorizados.	100,00%	0,10%	100,00%	1.778	1.712
--	---------	-------	---------	-------	-------

Observaciones:

No se logro la meta de la caracterizacion de las 15.000 familias debido a que la estrategia casa sana tiene como mision actividades directamente con la comunidad y debido a al contingencia por la emergencia sanitaria COVID-19 y sus restricciones no se llevaron a cabo las visitas de caracterizacion al inicio de la vigencia.



MUNICIPIO DE PEREIRA
SEGUIMIENTO AL PLAN DE DESARROLLO
IV TRIMESTRE DE 2020

AVANCES, FUENTES DE FINANCIACION Y METAS

SECRETARIA DE PLANEACION

- 6 -

Valores en Miles

Página 8 de 145

SECRETARIA DE SALUD Y SEGURIDAD SOCIAL

Línea: 1 PEREIRA PARA LA GENTE

Programa: 1.19 SALUD Y PROTECCIÓN SOCIAL

Sub Programa: 1.19.2 MAS SALUD, CON CALIDAD Y EFICIENCIA PARA LA GENTE

Proyecto: 2020660010052 FORTALECIMIENTO DE LA SALUD INFANTIL EN EL MUNICIPIO DE PEREIRA

Costo (miles de \$) 860.023

Ejecución (miles de \$) 782.967

FUENTES DE FINANCIACION (MILES DE \$)					
	SGP:	Propios:	Dest Específica:	Rec de Crédito:	Otras Fuentes:
APROPIADO	789.509	46.584	23.930	0	0
EJECUCION	728.465	46.584	7.918	0	0
Eficiencia (%)	92,27%	100,00%	33,09%	0,00%	0,00%

AVANCES		
Eficiencia (%)	Eficacia (%)	Efectividad (%)
91,04%	93,52%	92,78%

Meta	Planeado	Pond.	Logro	Recur. Asignados	Recur. Ejecutados
Relizar visitas educativas en practicas clave AIEPI al 100% de las familias de la comunidad indigena caracterizadas por parte de la estrategia mejoramiento de entornos familiares y comunitarios	100,00%	2,00%	62,00%	17.200	15.659
Implementar la estrategia de escuelas y colegios saludables al menos en el 30% de las I.E del sector oficial (sedes)	100,00%	29,00%	100,00%	249.407	227.060
Realizar acciones de promoción de la estimulación integral con énfasis en lenguaje y aprendizaje en el 100% de las I.educativas que hagan parte de la estrategia escuelas y colegios saludables	100,00%	3,00%	100,00%	25.801	23.489
Realizar dos visitas de asistencia técnica al 100% de IPS que realizan atencion a la primera infancia, infancia adolescencia de acuerdo a lo dispuesto en normatividad vigente.	66,00	3,00%	66,00	25.801	23.489
Realizar dos visitas de asistencia técnica al 100% de las EAPB en la atencion a la primera infancia, infancia adolescencia de acuerdo a lo dispuesto en normatividad vigente.	26,00	15,00%	26,00	129.003	117.445
Realizar vigilancia epidemiológica al 100% de casos de mortalidad infantil, mortalidad en menores de cinco años y otros eventos de interes en salud pública en infantes de acuerdo con lo establecido en los protocolos del INS	100,00%	13,60%	100,00%	116.963	106.483
Realizar acciones de promoción de la estimulación integral con énfasis en areas perceptuales, motoras y de lenguaje en el 100% de los CDI En el marco del acuerdo 42 de 2015	100,00%	28,60%	80,00%	245.967	223.929
Realizar 2 jornadas de actualización en atención integral a la primera infancia dirigida al 100% de IPS.	2,00	5,80%	2,00	49.881	45.412



MUNICIPIO DE PEREIRA
SEGUIMIENTO AL PLAN DE DESARROLLO
IV TRIMESTRE DE 2020
AVANCES, FUENTES DE FINANCIACION Y METAS

SECRETARIA DE PLANEACION
- 6 -
Valores en Miles
Página 9 de 145

Observaciones:

la meta no se logro debido a que las actividades AIEPI se desarrollan con la comunidad y debido a la pandemia COVID-19 no se llevaron a cabo todas las acciones programadas para la vigencia 2020



MUNICIPIO DE PEREIRA
SEGUIMIENTO AL PLAN DE DESARROLLO
IV TRIMESTRE DE 2020

AVANCES, FUENTES DE FINANCIACION Y METAS

SECRETARIA DE PLANEACION

- 6 -

Valores en Miles

Página 10 de 145

SECRETARIA DE SALUD Y SEGURIDAD SOCIAL

Línea: 1 PEREIRA PARA LA GENTE

Programa: 1.19 SALUD Y PROTECCIÓN SOCIAL

Sub Programa: 1.19.2 MAS SALUD, CON CALIDAD Y EFICIENCIA PARA LA GENTE

Proyecto: 2020660010053 FORTALECIMIENTO DE LA GESTIÓN INTEGRAL DE LA SALUD PÚBLICA
DEL MUNICIPIO DE PEREIRA

Costo (miles de \$) 6.826.606

Ejecución (miles de \$) 4.764.556

FUENTES DE FINANCIACION (MILES DE \$)					
	SGP:	Propios:	Dest Específica:	Rec de Crédito:	Otras Fuentes:
APROPIADO	204.030	3.623.167	2.999.408	0	0
EJECUCION	200.071	3.497.145	1.067.340	0	0
Eficiencia (%)	98,06%	96,52%	35,59%	0,00%	0,00%

AVANCES		
Eficiencia (%)	Eficacia (%)	Efectividad (%)
69,79%	99,63%	90,68%

Meta	Planeado	Pond.	Logro	Recur. Asignados	Recur. Ejecutados
Realizar visitas de asistencia tecnica en SIVIGILA al 100% de UPGD priorizadas por positividad y volumen de notificacion	100,00%	13,00%	100,00%	887.459	619.392
Realizar visitas de asistencia técnica al 100% de IPS certificadoras de hechos vitales del municipio de Pereira	100,00%	8,00%	100,00%	546.128	381.164
Realizar visita de asistencia técnica en sivigila al 100% de UPGD con 4 periodos epidemiológicos en notificación negativa y al total de Unidades informadoras	100,00	6,00%	100,00	409.596	285.873
Apoyar el 100% de Unidades de analisis	100,00%	6,00%	100,00%	409.596	285.873
Realizar 10 COVEs de socialización de eventos de interés en salud pública	10,00	2,50%	10,00	170.665	119.114
Asesoría y soporte a demanda en aplicativo SIVIGILA al 100% de UPGD y UI caracterizadas	100,00%	4,00%	97,00%	273.064	190.582
Realizar capacitaciones en la plataforma SPP al 100% de contratistas	100,00%	2,50%	100,00%	170.665	119.114
Realizar crítica y retroalimentación al 100% de certificados de defuncion y nacimientos consolidados en el sistema de informacion del municipio	100,00%	2,50%	100,00%	170.665	119.114
Realizar los reportes trimestrales en RIPS y res. 4505 de población no afiliada del municipio	4,00	2,50%	4,00	170.665	119.114
Realizar crítica en calidad del dato en eventos de interes en salud publica por periodos epidemiologicos ingresados al SIVIGILA.	100,00%	2,50%	92,00%	170.665	119.114
Realizar retroalimentación y ajuste al 100% de eventos de interes en salud publica según lineamiento del Instituto Nacional de Salud	100,00%	2,50%	100,00%	170.665	119.114



MUNICIPIO DE PEREIRA
SEGUIMIENTO AL PLAN DE DESARROLLO
IV TRIMESTRE DE 2020
AVANCES, FUENTES DE FINANCIACION Y METAS

SECRETARIA DE PLANEACION

- 6 -

Valores en Miles

Página 11 de 145

Elaborar y difundir semanalmente boletines epidemiologicos en eventos de interes en salud publica	52,00	2,50%	51,00	170.665	119.114
Actualizar el documento de analisis de situacion de salud (ASIS) municipal según lineamientos del Ministerio de Salud y proteccion social	100,00%	6,00%	100,00%	409.596	285.873
Actualización y soporte del sistema SISAP en los diferentes módulos creados	100,00%	9,00%	100,00%	614.395	428.810
Realizar visitas asistencia tecnicas al 100% IPS y prestadores independientes con servicio de laboratorio clinico para el fortalecimiento del sistema de vigilancia en salud publica	100,00%	3,00%	100,00%	204.798	142.937
Revision y actualizacion de indicadores en salud del municipio, para la toma de decisiones y reporte de información	30,00	2,50%	30,00	170.665	119.114
Realizar una (1) capacitacion anual en investigacion y control de brotes al equipo de respuesta inmediata del municipio según lineamientos	1,00	6,00%	1,00	409.596	285.873
Investigar el 100% de brotes ocurridos en el municipio de Pereira	100,00%	6,00%	100,00%	409.596	285.873
Desarrollar al 100% las estrategia IEC	100,00%	6,00%	100,00%	409.596	285.873
Desarrollar al 100% productos comunicacionales	100,00%	7,00%	100,00%	477.862	333.519

Observaciones:

Ninguna



MUNICIPIO DE PEREIRA
SEGUIMIENTO AL PLAN DE DESARROLLO
IV TRIMESTRE DE 2020

AVANCES, FUENTES DE FINANCIACION Y METAS

SECRETARIA DE PLANEACION

- 6 -

Valores en Miles

Página 12 de 145

SECRETARIA DE SALUD Y SEGURIDAD SOCIAL

Línea: 1 PEREIRA PARA LA GENTE

Programa: 1.19 SALUD Y PROTECCIÓN SOCIAL

Sub Programa: 1.19.2 MAS SALUD, CON CALIDAD Y EFICIENCIA PARA LA GENTE

Proyecto: 2020660010054 FORTALECIMIENTO DEL CONTROL DE ENFERMEDADES CRÓNICAS, NO TRANSMISIBLES Y DEGENERATIVAS, CÁNCER DE INTERÉS EPIDEMIOLÓGICO EN EL MUNICIPIO DE PEREIRA

Costo (miles de \$) 681.292

Ejecución (miles de \$) 604.753

FUENTES DE FINANCIACION (MILES DE \$)

	SGP:	Propios:	Dest Específica:	Rec de Crédito:	Otras Fuentes:
APROPIADO	490.029	148.040	43.223	0	0
EJECUCION	416.473	148.040	40.240	0	0
Eficiencia (%)	84,99%	100,00%	93,10%	0,00%	0,00%

AVANCES

Eficiencia (%)	Eficacia (%)	Efectividad (%)
88,77%	96,23%	93,99%

Meta	Planeado	Pond.	Logro	Recur. Asignados	Recur. Ejecutados
Realizar acciones al 100% de fortalecimiento de estilos de vida saludable para prevención y control de factores de riesgo cardiometabólicos en los 16 nodos CARMEN	100,00%	8,00%	81,00%	54.503	48.380
Actualizacion continua al 100% del Registro de Localizacion y Caracterizacion de las Personas Con Discapacidad.	100,00%	4,00%	100,00%	27.252	24.190
Realizar al 100% acciones de sensibilización para prevenir consumo de cigarrillo en los grados 5to de primaria, 6to y 7mo en 70 instituciones educativas priorizadas.	100,00%	5,00%	100,00%	34.065	30.238
Mantener la estrategia Rehabilitacion Basada en la Comunidad en 10 nodos comunitarios en el municipio de Pereira, mediante 250 acciones	250,00	8,00%	250,00	54.503	48.380
Realizar 200 acciones de apoyo a la estrategia de atención primaria en salud a través de sesiones de elaboración de planes de estimulación en el hogar y en el ámbito barrial de la poblacion priorizada con discapacidad.	200,00	5,00%	200,00	34.065	30.238
Realizar visitas al 100% de EAPB para la verificacion del cumplimineto de la normatividad en funcion de discapacidad.	26,00	3,00%	26,00	20.439	18.143
Realizar capacitacion a las IPS para la verificacion del cumplimineto de la normatividad en funcion de discapacidad.	12,00	2,00%	12,00	13.626	12.095
Realizar visitas de asistencia técnica al 100% de Centros de Proteccion Social Para el adulto Mayor y centros vida frente a la atención integral del adulto mayor	52,00	8,00%	52,00	54.503	48.380



MUNICIPIO DE PEREIRA
SEGUIMIENTO AL PLAN DE DESARROLLO
IV TRIMESTRE DE 2020
AVANCES, FUENTES DE FINANCIACION Y METAS

SECRETARIA DE PLANEACION

- 6 -

Valores en Miles

Página 13 de 145

Realizar visitas para la autorizacion de funcionamiento al 100% de Centros de Proteccion Social Para el Adulto Mayor y Centros Vida frente a la atención integral del adulto mayor	100,00%	5,00%	100,00%	34.065	30.238
Realizar actividades de promoción y prevención para mejorar la calidad de vida del adulto mayor en el 100% de los Centros de Proteccion Social Para el Adulto Mayor y Centros Vida y grupos de adulto mayor.	100,00%	4,00%	100,00%	27.252	24.190
Visitas de asitencia tecnica 2 veces al año al 100% de las 13 EAPB que oferten los servicios y/o programas de Hipertensión Arterial, Enfermedad Renal Crónica, Diabetes.	26,00	8,00%	26,00	54.503	48.380
Visitas de asitencia tecnica 2 veces al año al 100% de las 32 IPS priorizadas que oferten los servicios y/o programas Hipertensión Arterial, Enfermedad Renal Crónica, Diabetes.	64,00	8,00%	64,00	54.503	48.380
Visitas de asitencia tecnica 2 veces al año al 100% de las 13 EAPB que oferten los servicios y/o programas de enfermedades respiratorias (CA Pulmon, EPOC, ASMA) y cesación de consumo de tabaco.	26,00	5,00%	26,00	34.065	30.238
Visitas de asitencia tecnica 2 veces al año al 100% de las 32 IPS priorizadas que oferten los servicios y/o programas de enfermedades respiratorias (CA Pulmon, EPOC, ASMA) y cesación de consumo de tabaco.	64,00	4,00%	64,00	27.252	24.190
Realizar visitas a 30 empresas priorizadas para promoción tamizaje de próstata en población mayor de 40 años laboralmente activa	30,00	5,00%	30,00	34.065	30.238
Realizar capacitaciones al 100% de los actores del sistema e instituciones sobre enfermedades cronicas no transmisibles (HTA, DIABETES, EPOC, ERC, DETECCIÓN Y MANEJO DEL CANCER DE PROSTATA.	100,00%	2,00%	100,00%	13.626	12.095
Realizar una Jornada de Movilización masiva para la sensibilización de estilos de vida saludable y promoción de la actividad física.	1,00	3,00%	0,25	20.439	18.143
Realizar actividades de promocion y sencibilizacion al 100% en el ambito comunitario e institucional priorizadas frente a la promocion de una cultura solidaria mediante la donacion y transplante de organos.	100,00%	6,00%	100,00%	40.878	36.285
Re19alizar 100 tamizaje de presión arterial en comunidad en general	100,00%	7,00%	100,00%	47.690	42.333

Observaciones:

No se logra el 100% de cumplimiento debido que las actividades del proyecto de cronica se base en los nodos comunitarios de CARMEN y RBC, los cuales no funcionaro en la mitigacion de la contogencia COVID-19



MUNICIPIO DE PEREIRA
SEGUIMIENTO AL PLAN DE DESARROLLO
IV TRIMESTRE DE 2020

AVANCES, FUENTES DE FINANCIACION Y METAS

SECRETARIA DE PLANEACION

- 6 -

Valores en Miles

Página 14 de 145

SECRETARIA DE SALUD Y SEGURIDAD SOCIAL

Línea: 1 PEREIRA PARA LA GENTE

Programa: 1.19 SALUD Y PROTECCIÓN SOCIAL

Sub Programa: 1.19.2 MAS SALUD, CON CALIDAD Y EFICIENCIA PARA LA GENTE

Proyecto: 2020660010059 FORTALECIMIENTO DE LA SALUD BUCAL EN EL MUNICIPIO DE PEREIRA

Costo (miles de \$) 202.475

Ejecución (miles de \$) 200.275

FUENTES DE FINANCIACION (MILES DE \$)					
	SGP:	Propios:	Dest Específica:	Rec de Crédito:	Otras Fuentes:
APROPIADO	135.175	67.300	0	0	0
EJECUCION	135.175	65.100	0	0	0
Eficiencia (%)	100,00%	96,73%	0,00%	0,00%	0,00%

AVANCES		
Eficiencia (%)	Eficacia (%)	Efectividad (%)
98,91%	95,85%	96,77%

Meta	Planeado	Pond.	Logro	Recur. Asignados	Recur. Ejecutados
Hacer capacitación y promoción en hábitos de higiene bucal al 100% de familias caracterizadas en la estrategia de mejoramiento de entornos familiares y comunitarios	100,00%	20,00%	100,00%	40.495	40.055
Realizar actividades de promoción de la salud bucal en niños y niñas de primera infancia en el 100% de hogares tradicionales, hogares Infantiles y CDI.	100,00%	23,00%	95,00%	46.569	46.063
Promoción de hábitos higiénicos en salud bucal en el 100% de Instituciones educativas del sector oficial del municipio	100,00%	30,00%	90,00%	60.742	60.083
Realizar visitas de asistencia técnica al 100% de IPS verificando el cumplimiento de la norma en atención en salud bucal	100,00%	12,00%	100,00%	24.297	24.033
Realizar visitas de asistencia técnica al 100% de EAPB verificando el cumplimiento de la norma en atención en salud bucal	100,00%	15,00%	100,00%	30.371	30.041

Observaciones:

Ninguna



MUNICIPIO DE PEREIRA
SEGUIMIENTO AL PLAN DE DESARROLLO
IV TRIMESTRE DE 2020

AVANCES, FUENTES DE FINANCIACION Y METAS

SECRETARIA DE PLANEACION

- 6 -

Valores en Miles

Página 15 de 145

SECRETARIA DE SALUD Y SEGURIDAD SOCIAL

Línea: 1 PEREIRA PARA LA GENTE

Programa: 1.19 SALUD Y PROTECCIÓN SOCIAL

Sub Programa: 1.19.2 MAS SALUD, CON CALIDAD Y EFICIENCIA PARA LA GENTE

Proyecto: 2020660010060 MEJORAMIENTO DE LA GESTIÓN DEL RIESGO EN SALUD DEL MUNICIPIO DE PEREIRA

Costo (miles de \$) 2.567.050

Ejecución (miles de \$) 2.422.827

FUENTES DE FINANCIACION (MILES DE \$)

	SGP:	Propios:	Dest Específica:	Rec de Crédito:	Otras Fuentes:
APROPIADO	64.796	1.849.082	653.171	0	0
EJECUCION	57.370	1.728.935	636.522	0	0
Eficiencia (%)	88,54%	93,50%	97,45%	0,00%	0,00%

AVANCES

Eficiencia (%)	Eficacia (%)	Efectividad (%)
94,38%	99,20%	97,75%

Meta	Planeado	Pond.	Logro	Recur. Asignados	Recur. Ejecutados
Emitir concepto sanitario FAVORABLE al 100% de los establecimientos de alimentos, hangares, talleres, almacenes y oficinas del Aeropuerto Internacional Matecaña.	100,00%	5,00%	100,00%	128.352	121.141
Emitir concepto sanitario FAVORABLE al 100% de los establecimientos de alimentos, talleres y oficinas del Terminal de Transportes de Pereira.	100,00%	5,00%	100,00%	128.352	121.141
Emitir concepto sanitario FAVORABLE a los tres 3 puntos portuarios del Municipio aplicando ACTA de IVC formato MinSalud.	3,00	5,00%	3,00	128.352	121.141
Realizar 6 Jornadas de asistencia técnica sobre Reglamento Sanitario Internacional a las entidades portuarias.	6,00	4,00%	6,00	102.682	96.913
Realizar un ejercicio de simulación por emergencia sanitaria en el punto de entrada municipal.	1,00	6,00%	1,00	154.023	145.370
Asistencia técnica al 100% de las IPS priorizadas en el Programa Hospital Seguro hasta ejecución de simulacro por emergencia externa.	100,00%	6,00%	100,00%	154.023	145.370
Realizar 3 Jornadas masivas de asistencia técnica a las Empresas Administradoras de Planes de Beneficios (EPS y ARL) en Sistema de Emergencias Médicas y Hospital Seguro.	3,00	4,00%	3,00	102.682	96.913
Implementar los 4 componentes principales del Sistema de Emergencias médicas municipal SEM	4,00	16,00%	4,00	410.728	387.652
Ejecutar 5 jornadas masivas de asistencia técnica y capacitación a los operadores asistenciales del SISTEMA DE EMERGENCIAS MEDICAS.	5,00	6,00%	5,00	154.023	145.370



MUNICIPIO DE PEREIRA
SEGUIMIENTO AL PLAN DE DESARROLLO
IV TRIMESTRE DE 2020
AVANCES, FUENTES DE FINANCIACION Y METAS

SECRETARIA DE PLANEACION

- 6 -

Valores en Miles

Página 16 de 145

Ejecutar 10 operativos de control a los operadores asistenciales del SISTEMA DE EMERGENCIAS MEDICAS.	10,00	11,00%	10,00	282.375	266.511
Verificación del Plan de Atención en Salud al 100% de los eventos de aglomeración de público priorizados por nivel de riesgo para el Municipio.	100,00%	8,00%	100,00%	205.364	193.826
Construir y socializar al personal de la Secretaria de Salud al 100%, los procedimientos del Equipo de Respuesta Inmediata a emergencias de origen natural.	100,00%	4,00%	80,00%	102.682	96.913
Realizar el cubrimiento del componente de Salud Publica en el 100% de las emergencias que se notifiquen a la Direccion Local de Salud.	100,00%	10,00%	100,00%	256.705	242.283
Realizar el cubrimiento del componente de Salud Publica en el 100% de las emergencias que se notifiquen a la Direccion Local de Salud.	100,00%	10,00%	100,00%	256.705	242.283

Observaciones:

Ninguna



MUNICIPIO DE PEREIRA
SEGUIMIENTO AL PLAN DE DESARROLLO
IV TRIMESTRE DE 2020

SECRETARIA DE PLANEACION

- 6 -

Valores en Miles

Página 17 de 145

AVANCES, FUENTES DE FINANCIACION Y METAS

SECRETARIA DE SALUD Y SEGURIDAD SOCIAL

Línea: 1 PEREIRA PARA LA GENTE

Programa: 1.19 SALUD Y PROTECCIÓN SOCIAL

Costo (miles de \$) 170.687

Sub Programa: 1.19.2 MAS SALUD, CON CALIDAD Y EFICIENCIA PARA LA GENTE

Ejecución (miles de \$) 83.783

Proyecto: 2020660010061 MEJORAMIENTO DE LOS PROGRAMAS DE SEGURIDAD LABORAL Y RIESGOS PROFESIONALES DE LA POBLACIÓN TRABAJADORA EN EL MUNICIPIO DE PEREIRA

FUENTES DE FINANCIACION (MILES DE \$)

	SGP:	Propios:	Dest Específica:	Rec de Crédito:	Otras Fuentes:
APROPIADO	155.543	15.144	0	0	0
EJECUCION	68.639	15.144	0	0	0
Eficiencia (%)	44,13%	100,00%	0,00%	0,00%	0,00%

AVANCES

Eficiencia (%)	Eficacia (%)	Efectividad (%)
49,09%	88,70%	76,82%

Meta	Planeado	Pond.	Logro	Recur. Asignados	Recur. Ejecutados
Realizar acciones de IVC al 100% de los establecimientos dedicados al almacenamiento comercialización y preparación de químicos y plaguicidas	100,00%	12,00%	100,00%	20.482	10.054
Realizar Pruebas de acetilcolinesterasa en sangre a personas expuestas a plaguicidas organofosforados y carbamatos	100,00%	18,00%	70,00%	30.724	15.081
Realizar Visitas a fincas y predios con cultivos donde se aplican plaguicidas con contenido de organofosforados y carbamatos.	100,00%	12,00%	100,00%	20.482	10.054
Realizar pruebas para determinar los residuos de plaguicidas organofosforados y carbamatos en aguas del 100% de los sistemas de suministro rurales.	100,00%	15,00%	70,00%	25.603	12.567
Capacitar y sensibilizar 400 aplicadores y población en general en el manejo y uso de sustancias químicas y riesgos asociados a estas	400,00	13,00%	400,00	22.189	10.892
Formulación del programa de intervención del riesgo laboral para los sectores priorizados anualmente	1,00	9,00%	1,00	15.362	7.540
Realizar acciones de caracterización de factores de riesgo a trabajadores del sector informal en los sectores priorizados	100,00%	7,00%	90,00%	11.948	5.865
Realizar acciones de promoción y prevención para la disminución de factores de riesgo identificados en el sector informal	100,00%	7,00%	90,00%	11.948	5.865
Realizar panorama de factores de riesgo del sector informal en el área priorizada anualmente	1,00	7,00%	1,00	11.948	5.865



MUNICIPIO DE PEREIRA
SEGUIMIENTO AL PLAN DE DESARROLLO
IV TRIMESTRE DE 2020
AVANCES, FUENTES DE FINANCIACION Y METAS

SECRETARIA DE PLANEACION

- 6 -

Valores en Miles

Página 18 de 145

Observaciones:

No se logro la meta debido a que debido a la pandemia COVID-19 y sus lineamientos de aislamiento y confinamiento no se realizaron las pruebas de acetilcolinesterasa en el programa de riesgo Quimico ni tampoco se logro la caracterizacion ni la promocion y prevencion de los factores de riesgo en los trabajadores informales en el programa de Riesgo Laboral.



MUNICIPIO DE PEREIRA
SEGUIMIENTO AL PLAN DE DESARROLLO
IV TRIMESTRE DE 2020

AVANCES, FUENTES DE FINANCIACION Y METAS

SECRETARIA DE PLANEACION

- 6 -

Valores en Miles

Página 19 de 145

SECRETARIA DE SALUD Y SEGURIDAD SOCIAL

Línea: 1 PEREIRA PARA LA GENTE

Programa: 1.19 SALUD Y PROTECCIÓN SOCIAL

Sub Programa: 1.19.2 MAS SALUD, CON CALIDAD Y EFICIENCIA PARA LA GENTE

Proyecto: 2020660010062 FORTALECIMIENTO DEL CONTROL DE ENFERMEDADES
INMUNOPREVENIBLES Y PREVALENTES EN EL MUNICIPIO DE
PEREIRA

Costo (miles de \$) 414.225

Ejecución (miles de \$) 389.923

FUENTES DE FINANCIACION (MILES DE \$)

	SGP:	Propios:	Dest Específica:	Rec de Crédito:	Otras Fuentes:
APROPIADO	377.936	0	36.289	0	0
EJECUCION	353.634	0	36.289	0	0
Eficiencia (%)	93,57%	0,00%	100,00%	0,00%	0,00%

AVANCES

Eficiencia (%)	Eficacia (%)	Efectividad (%)
94,13%	90,41%	91,53%

Meta	Planeado	Pond.	Logro	Recur. Asignados	Recur. Ejecutados
Completar esquemas de vacunación en biológicos trazadores de terceras dosis a nacidos vivos (5638) del municipio de Pereira.	5.638,00	25,00%	4.720,00	103.556	97.481
Realizar 3 monitoreos de cobertura en vacunación.	3,00	4,00%	3,00	16.569	15.597
Realizar en alianza con la red pública 100 recorridos barriales para promoción de la vacunación y acciones preventivas.	100,00	4,00%	100,00	16.569	15.597
Realizar Visitas de asistencia técnica al 100% de IPS Municipales que ofrecen vacunación para la verificación de PAI y realizar visitas al 100% IPS municipales en donde se presta el servicios de AIEPI.	100,00%	8,00%	100,00%	33.138	31.194
Realizar visitas al 100% de las EPS para asistencia técnica del programa ampliado de inmunizaciones y estrategia AIEPI	100,00%	8,00%	100,00%	33.138	31.194
Realizar visitas de seguimiento a calidad del dato, verificación de inventario e ingreso a PAI-WEB de las IPS del Municipio	100,00%	8,00%	100,00%	33.138	31.194
Realizar visitas de seguimiento al 100% de Evento Supuestamente Atribuido a Vacunación o Inmunización- ESAVIS	100,00%	8,00%	100,00%	33.138	31.194
Realizar visitas de seguimiento al 100% de casos sospechosos de inmunoprevenibles.	100,00%	8,00%	100,00%	33.138	31.194
Realizar 60 visitas de mantenimiento a las unidades AIEPI.	60,00	4,00%	60,00	16.569	15.597
Realizar unidades de análisis de mortalidad al 100% de casos de enfermedades inmunoprevenibles de acuerdo al protocolo y ESAVIS	100,00%	5,00%	100,00%	20.711	19.496



MUNICIPIO DE PEREIRA
SEGUIMIENTO AL PLAN DE DESARROLLO
IV TRIMESTRE DE 2020
AVANCES, FUENTES DE FINANCIACION Y METAS

SECRETARIA DE PLANEACION

- 6 -

Valores en Miles

Página 20 de 145

Realizar 8 cursos comunitarios de prácticas clave AIEPI a diferentes actores que trabajan por la niñez.	8,00	3,00%	8,00	12.427	11.698
Realizar 1 curso AIEPI clinico para profesionales de la salud de IPS del municipio.	1,00	3,00%	0,00	12.427	11.698
Promocionar esquemas de vacunación completos para la edad en 100% familias intervenidas por la estrategia de Atención primaria en salud que tengan miembros objeto de PAI.	100,00%	8,00%	70,00%	33.138	31.194
Certificación de 100 enfermeras y auxiliares de enfermería en la norma administración de biológicos con el Sena, proceso de inducción y autodiagnóstico, aplicación de listas de chequeo, auditoria.	100,00	4,00%	97,00	16.569	15.597

Observaciones:

No se logra la meta debido a que no se pueden llevar acabo todas las actividades planeadas en la comunidad por la contingencia de la emergencia COVID-19, el curso AIEPI Clinico no se realizo debido a que este es presencial con los actores de las IPS.



MUNICIPIO DE PEREIRA
SEGUIMIENTO AL PLAN DE DESARROLLO
IV TRIMESTRE DE 2020

AVANCES, FUENTES DE FINANCIACION Y METAS

SECRETARIA DE PLANEACION

- 6 -

Valores en Miles

Página 21 de 145

SECRETARIA DE SALUD Y SEGURIDAD SOCIAL

Línea: 1 PEREIRA PARA LA GENTE

Programa: 1.19 SALUD Y PROTECCIÓN SOCIAL

Sub Programa: 1.19.2 MAS SALUD, CON CALIDAD Y EFICIENCIA PARA LA GENTE

Proyecto: 2020660010063 FORTALECIMIENTO DE LA SALUD SEXUAL Y REPRODUCTIVA EN EL MUNICIPIO DE PEREIRA PEREIRA

Costo (miles de \$) 584.888

Ejecución (miles de \$) 513.259

FUENTES DE FINANCIACION (MILES DE \$)					
	SGP:	Propios:	Dest Específica:	Rec de Crédito:	Otras Fuentes:
APROPIADO	451.720	133.168	0	0	0
EJECUCION	386.062	127.197	0	0	0
Eficiencia (%)	85,46%	95,52%	0,00%	0,00%	0,00%

AVANCES		
Eficiencia (%)	Eficacia (%)	Efectividad (%)
87,75%	95,86%	93,43%

Meta	Planeado	Pond.	Logro	Recur. Asignados	Recur. Ejecutados
Visitas de vigilancia epidemiológica al 100% de mortalidad materna de acuerdo con los lineamientos del INS	100,00%	4,00%	100,00%	23.396	20.530
Unidades de análisis al 100% de los casos de mortalidad materna y transmisión vertical de VIH, y hepatitis B	100,00%	4,00%	100,00%	23.396	20.530
Visitas de vigilancia epidemiológica a los casos de mortalidad perinatal de acuerdo con los lineamientos del INS	100,00%	3,00%	80,00%	17.547	15.398
Unidades de análisis a los casos de mortalidad perinatal de acuerdo con los lineamientos del INS	100,00%	4,00%	85,00%	23.396	20.530
Seguimiento epidemiológico al 100% de casos notificados por SIVIGILA como sífilis gestacional y congénita	100,00%	3,00%	100,00%	17.547	15.398
Realizar unidades de análisis al 100% casos sífilis congénita	100,00%	3,00%	100,00%	17.547	15.398
Seguimiento epidemiológico al 100% de casos de gestantes con VIH y recién nacidos expuestos	100,00%	3,00%	100,00%	17.547	15.398
Visitas de asistencia técnica las IPS para verificar el cumplimiento de la normatividad frente a la ruta integral de atención en salud para la población materno perinatal	100,00%	3,00%	99,00%	17.547	15.398
Realizar mínimo 2 veces al año visitas de asistencia técnica a las IPS para verificar cumplimiento de la normatividad para la atención para la planificación familiar y la anticoncepción	100,00%	3,00%	75,00%	17.547	15.398
Visitas de asistencia técnica al 100% de las IPS para verificar cumplimiento de la normatividad para promover y mantener la salud integral del joven.	100,00%	3,00%	75,00%	17.547	15.398



MUNICIPIO DE PEREIRA
SEGUIMIENTO AL PLAN DE DESARROLLO
IV TRIMESTRE DE 2020
AVANCES, FUENTES DE FINANCIACION Y METAS

SECRETARIA DE PLANEACION

- 6 -

Valores en Miles

Página 22 de 145

Unidades de análisis colectiva para el componente de VIH, con frecuencia trimestral	4,00	4,00%	4,00	23.396	20.530
Visitas de asistencia técnica a las IPS para verificar la atención integral en VIH	100,00%	3,00%	94,00%	17.547	15.398
Visitas de asistencia técnica, seguimiento y acompañamiento en las EPS frente a la implementación del plan nacional de respuesta ante las ITS VIH/SIDA, incluyendo acciones colaborativas con tuberculosis	100,00%	3,00%	100,00%	17.547	15.398
Visitas de asistencia técnica para el fortalecimiento de las acciones programáticas VIH para la población carcelaria y/o reintegrada, con frecuencia bimensual	5,00	3,00%	5,00	17.547	15.398
Seguimiento al 100% usuarios no adherentes al tratamiento de VIH, reportados por las IPS y EPS (90/90/90)	100,00%	2,00%	100,00%	11.698	10.265
Seguimiento epidemiológico al 100% de casos de Hepatitis B, C y coinfección Delta, en población general notificados en SIVIGILA	100,00%	2,00%	100,00%	11.698	10.265
Promoción de diagnóstico temprano de VIH en poblaciones clave, vulnerables población general	2.000,00	3,00%	1.583,00	17.547	15.398
Estrategia de información, educación y comunicación para la prevención y diagnóstico oportuno del VIH/SIDA	1,00	3,00%	1,00	17.547	15.398
Visitas a las IPS para verificar normatividad frente a la operación del programa de cáncer de mama y cérvix	100,00%	4,00%	85,00%	23.396	20.530
Seguimiento epidemiológico al 100% de casos notificados por SIVIGILA con dx de cáncer de mama y cérvix, y gestionar la notificación de los casos detectados por BAI (búsqueda activa institucional)	100,00%	3,00%	100,00%	17.547	15.398
Unidades de análisis al 100% de los casos de morbi - mortalidad por cáncer de mama y cérvix, con frecuencia trimestral	4,00	3,00%	4,00	17.547	15.398
Jornada de prevención en Cáncer de mama y cervix a nivel institucional y empresarial	40,00	3,00%	40,00	17.547	15.398
Actividades de educación en salud y movilización social en grupos como trabajadoras sexuales, comunidad LGTB, habitantes de calles, entre otros.	100,00%	3,00%	100,00%	17.547	15.398
Implementar la estrategia sexualidad con sentido en el 35% de las I.E del sector oficial (50 sedes)	50,00	2,00%	50,00	11.698	10.265
Conformar grupos de adolescentes y jóvenes en el ámbito escolar para la prevención de embarazo a temprana edad	100,00	4,00%	100,00	23.396	20.530
Visitas de primera vez y verificación al 100% de las IPS con servicios de Urgencias para verificar el cumplimiento de la normatividad frente a la atención a víctimas de violencia sexual	100,00%	4,00%	100,00%	23.396	20.530



MUNICIPIO DE PEREIRA
SEGUIMIENTO AL PLAN DE DESARROLLO
IV TRIMESTRE DE 2020
AVANCES, FUENTES DE FINANCIACION Y METAS

SECRETARIA DE PLANEACION

- 6 -

Valores en Miles

Página 23 de 145

Actividades educativas para fomentar la estrategia CAIVAS y CAVIF, como herramientas sociales de restablecimientos de derechos vulnerados por violencia sexual e intrafamiliar.	100,00%	3,00%	100,00%	17.547	15.398
Acciones de canalización para asistencia a control prenatal al 100% de gestantes identificadas en las zonas intervenidas por estrategia de atención primaria en salud.	100,00%	4,00%	100,00%	23.396	20.530
Canalizaciones para asistencia a planificación familiar en zonas intervenidas por estrategia de atención primaria en salud.	100,00%	4,00%	100,00%	23.396	20.530
Canalizaciones para realización de citología en zonas intervenidas por estrategia de atención primaria en salud.	100,00%	4,00%	100,00%	23.396	20.530
Canalizaciones para realización de mamografía en zonas intervenidas por la estrategia de atención primaria en salud.	100,00%	3,00%	100,00%	17.547	15.398

Observaciones:

No se logra la meta planeada debido a que las actividades de la Secretaria son misionales en la comunidad y debido a los lineamientos de la pandemia COVID-19 se restringieron las aglomeraciones y no se recibieron visitas ni se realizaron actividades en comunidad.



MUNICIPIO DE PEREIRA
SEGUIMIENTO AL PLAN DE DESARROLLO
IV TRIMESTRE DE 2020

AVANCES, FUENTES DE FINANCIACION Y METAS

SECRETARIA DE PLANEACION

- 6 -

Valores en Miles

Página 24 de 145

SECRETARIA DE SALUD Y SEGURIDAD SOCIAL

Línea: 1 PEREIRA PARA LA GENTE

Programa: 1.19 SALUD Y PROTECCIÓN SOCIAL

Sub Programa: 1.19.2 MAS SALUD, CON CALIDAD Y EFICIENCIA PARA LA GENTE

Proyecto: 2020660010064 FORTALECIMIENTO DE LA SALUD MENTAL Y LA CONVIVENCIA PACIFICA EN EL MUNICIPIO DE PEREIRA

Costo (miles de \$) 965.414

Ejecución (miles de \$) 817.969

FUENTES DE FINANCIACION (MILES DE \$)

	SGP:	Propios:	Dest Específica:	Rec de Crédito:	Otras Fuentes:
APROPIADO	663.242	302.172	0	0	0
EJECUCION	544.874	273.095	0	0	0
Eficiencia (%)	82,15%	90,38%	0,00%	0,00%	0,00%

AVANCES

Eficiencia (%)	Eficacia (%)	Efectividad (%)
84,73%	98,26%	94,20%

Meta	Planeado	Pond.	Logro	Recur. Asignados	Recur. Ejecutados
Liderar el componente al 100% de gestion institucional de la Política Municipal de Salud Mental a través del comité municipal creado para tal fin	100,00%	5,00%	100,00%	48.271	40.898
Realizar seguimiento epidemiológico al 100% de los casos priorizados de violencia intrafamiliar,	100,00%	5,00%	100,00%	48.271	40.898
Realizar seguimiento epidemiológico al 100% de intoxicaciones e intento de suicidio	100,00%	4,50%	100,00%	43.444	36.809
Realizar unidades de análisis colectivas de violencia intrafamiliar, intoxicaciones, intento suicidio, suicidio consumado y depresion	100,00%	1,50%	100,00%	14.481	12.270
Implementar en el 100% de las Instituciones Educativas priorizadas la estrategia de Habilidades para la Vida (Colores para la vida)	100,00	5,00%	100,00	48.271	40.898
Acciones de orienatción psicosocial al 100% usuarios que demanden el servicio de escucha activa en la secretaria de salud	100,00%	5,00%	100,00%	48.271	40.898
Realizar 30 encuentros de actualizacion en rutas de atencion en salud mental a actores institucionales	30,00	1,50%	30,00	14.481	12.270
Conformar 20 grupos de gestores con minimo de 240 sesiones de mantenimiento para mejorar la capacidad de respuesta comunitaria en salud mental	20,00	1,50%	20,00	14.481	12.270
Realizar sesiones de museo del buen trato al 100% como estrategia de promoción de la salud mental Realizar sesiones de museo del buen trato al 100% como estrategia de promoción de la salud mental	50,00	6,00%	50,00	57.925	49.078
Fortalecimiento de las estrategias IEC de salud mental.	100,00%	1,50%	100,00%	14.481	12.270



MUNICIPIO DE PEREIRA
SEGUIMIENTO AL PLAN DE DESARROLLO
IV TRIMESTRE DE 2020
AVANCES, FUENTES DE FINANCIACION Y METAS

SECRETARIA DE PLANEACION

- 6 -

Valores en Miles

Página 25 de 145

Realizar Visitas para intervenciones psicosociales familiares a victimas de conflicto (incluye aplicación de instrumento de tamizaje, orientación y/o canalización) bajo la metodología PAVSIVI	100,00%	7,00%	100,00%	67.579	57.258
Conformar 20 grupos de gestores victimas de conflicto para mejorar la capacidad de respuesta comunitaria en salud mental	20,00	4,50%	20,00	43.444	36.809
Realizar actividades pedagogicas de habilidades para la vida a victimas de conflicto armado	100,00%	5,00%	100,00%	48.271	40.898
Realizar intervenciones psicoeducativas para educación en derechos y deberes con población indígena	100,00%	3,50%	84,00%	33.789	28.629
Realizar dos visitas al año de asistencia técnica al 100% de las EAPB en los componentes de salud mental	100,00%	1,50%	96,00%	14.481	12.270
Realizar dos visitas al año de asistencia técnica al 100% de IPS priorizadas con servicios de psicología y psiquiatria en los componentes de salud mental	100,00%	1,50%	75,00%	14.481	12.270
Realizar dos visitas al año de asistencia técnica al 100% en CAD habilitado y no habilitados en proceso de atención integral de usuarios comnsumos problemáticos de spa	26,00	3,00%	26,00	28.962	24.539
Conformación de una Asociación Defensora de los derechos de pacientes con patologías en salud mental	1,00	4,50%	1,00	43.444	36.809
Realizar intervenciones de prevención y promoción de la salud mental con poblaciones especiales (privados de la libertad, en proceso de reinserción, familias en acción)	100,00%	5,00%	85,00%	48.271	40.898
Realizar actividades pedagogicas en derechos humanos, paz y reconciliacion, nuevas masculinidades, indígena, afrodecendientes, LGTB y lideres de la comunidad.	100,00%	3,50%	100,00%	33.789	28.629
Realizar actividades de educación en salud mental (crianza humanizada) a cuidadores primera infancia y segunda infancia y padres de adolescentes	100,00%	3,50%	100,00%	33.789	28.629
Realizar ACOMPAÑAMIENTO Y/O ACTIVIDADES PEDAGÓGICAS con adolescentes, cuidadores, docentes en instituciones educativas publicas y privadas priorizadas para ZOE y ZOU en SPA	100,00%	5,50%	100,00%	53.098	44.988
Realizar actividades de SENSIBILIZACION en consumo de sustancias emergentes, uso racional de medicamentos y sustancias psicoactivas legales en escuelas, colegios universidades, empresas publico privadas, ips y población general	100,00%	3,50%	100,00%	33.789	28.629
Realizar seguimiento programático a la gestión del riesgo al 100% de las EAPB para la atención integral del consumo problemático de spa	100,00%	4,50%	100,00%	43.444	36.809



MUNICIPIO DE PEREIRA
SEGUIMIENTO AL PLAN DE DESARROLLO
IV TRIMESTRE DE 2020
AVANCES, FUENTES DE FINANCIACION Y METAS

SECRETARIA DE PLANEACION

- 6 -

Valores en Miles

Página 26 de 145

Realizar actividades de sensibilización en prevención de estigma de enfermedad mental y consumo de SPA a poblaciones priorizadas	100,00%	2,50%	100,00%	24.135	20.449
Implementación al 100% de la estrategia de reducción de daños para usuarios de heroína y otras sustancias psicoactivas	100,00%	2,50%	100,00%	24.135	20.449
Realizar seguimiento programático a la gestión del riesgo al 100% de las EAPB para la atención integral del consumo problemático de spa	100,00%	2,50%	100,00%	24.135	20.449

Observaciones:

Ninguna



MUNICIPIO DE PEREIRA
SEGUIMIENTO AL PLAN DE DESARROLLO
IV TRIMESTRE DE 2020

AVANCES, FUENTES DE FINANCIACION Y METAS

SECRETARIA DE PLANEACION

- 6 -

Valores en Miles

Página 27 de 145

SECRETARIA DE SALUD Y SEGURIDAD SOCIAL

Línea: 1 PEREIRA PARA LA GENTE

Programa: 1.19 SALUD Y PROTECCIÓN SOCIAL

Costo (miles de \$) 321.211

Sub Programa: 1.19.2 MAS SALUD, CON CALIDAD Y EFICIENCIA PARA LA GENTE

Ejecución (miles de \$) 292.941

Proyecto: 2020660010065 CONTROL DE LAS ENFERMEDADES DE TUBERCULOSIS Y LEPRO EN EL MUNICIPIO DE PEREIRA

FUENTES DE FINANCIACION (MILES DE \$)						AVANCES		
	SGP:	Propios:	Dest Específica:	Rec de Crédito:	Otras Fuentes:	Eficiencia (%)	Eficacia (%)	Efectividad (%)
APROPIADO	202.614	80.256	38.341	0	0	91,20%	100,00%	97,36%
EJECUCION	197.759	79.356	15.826	0	0			
Eficiencia (%)	97,60%	98,88%	41,28%	0,00%	0,00%			

Meta	Planeado	Pond.	Logro	Recur. Asignados	Recur. Ejecutados
Realizar Visitas de Intervención psico-sociales al 100% de los pacientes priorizados con tuberculosis en riesgo o pérdida en el seguimiento del programa de control de TB.	100,00%	5,00%	100,00%	16.061	14.647
Realizar visitas de campo al 100% de los casos reportados según los lineamientos del INS, con el fin de Fortalecer la adherencia al tratamiento y la búsqueda de contactos.	100,00%	10,00%	100,00%	32.121	29.294
Realizar búsqueda activa y pasiva a 4.760 sintomáticos respiratorios en el municipio con apoyo de los prestadores de servicios de salud.	4.760,00	15,00%	4.760,00	48.182	43.941
Realizar visitas de seguimiento a la cohorte al 100% de IPS priorizadas con pacientes en DOTS/TAS	100,00%	12,00%	100,00%	38.545	35.153
Realizar minimo 2 veces al año orientación y asistencia técnica al 100% de IPS en los lineamientos programáticos relacionados con el diagnóstico tratamiento y seguimiento a los pacientes con lepra y tuberculosis verificando cumplimiento de normatividad.	100,00%	15,00%	100,00%	48.182	43.941
Realizar 2 visitas de asistencia tecnica en el seguimiento al Desarrollo del modelo de gestion programatico de tuberculosis y lepra adoptado en el 100% las EAPB del municipio	100,00%	15,00%	100,00%	48.182	43.941
Realizar Unidad de Análisis en tuberculosis al 100% de los casos de acuerdo a los lineamientos del INS.	100,00%	10,00%	100,00%	32.121	29.294
Realizar 10 Visitas para el fortalecimiento de las acciones programaticas y vigilancia en salud publica en tuberculosis y lepra para la población privada de la libertad y custodios.	10,00	4,00%	10,00	12.848	11.718



MUNICIPIO DE PEREIRA
SEGUIMIENTO AL PLAN DE DESARROLLO
IV TRIMESTRE DE 2020
AVANCES, FUENTES DE FINANCIACION Y METAS

SECRETARIA DE PLANEACION

- 6 -

Valores en Miles

Página 28 de 145

Realizar al 100% actividades de prevencion y educación en tuberculosis dirigidas a poblacion vulnerable y en riesgo como: Habitantes en condicion de calle y habitante de calle, Consumidores de SPA, PVV, Adultos mayores, personas con enfermedades Cronicas.	100,00%	4,00%	100,00%	12.848	11.718
Realizar visitas al 100% de las IPS de atencion integral para verificar el cumplimiento de las acciones colaborativas TB - VIH.	100,00%	10,00%	100,00%	32.121	29.294

Observaciones:

Ninguna



MUNICIPIO DE PEREIRA
SEGUIMIENTO AL PLAN DE DESARROLLO
IV TRIMESTRE DE 2020

AVANCES, FUENTES DE FINANCIACION Y METAS

SECRETARIA DE PLANEACION

- 6 -

Valores en Miles

Página 29 de 145

SECRETARIA DE SALUD Y SEGURIDAD SOCIAL

Línea: 1 PEREIRA PARA LA GENTE

Programa: 1.19 SALUD Y PROTECCIÓN SOCIAL

Sub Programa: 1.19.2 MAS SALUD, CON CALIDAD Y EFICIENCIA PARA LA GENTE

Proyecto: 2020660010066 FORTALECIMIENTO DEL COMPONENTE DE LA SALUD PUBLICA EN LA SEGURIDAD ALIMENTARIA EN EL MUNICIPIO DE PEREIRA

Costo (miles de \$) 653.360

Ejecución (miles de \$) 488.583

FUENTES DE FINANCIACION (MILES DE \$)					
	SGP:	Propios:	Dest Específica:	Rec de Crédito:	Otras Fuentes:
APROPIADO	602.960	50.400	0	0	0
EJECUCION	438.183	50.400	0	0	0
Eficiencia (%)	72,67%	100,00%	0,00%	0,00%	0,00%

AVANCES		
Eficiencia (%)	Eficacia (%)	Efectividad (%)
74,78%	99,91%	92,37%

Meta	Planeado	Pond.	Logro	Recur. Asignados	Recur. Ejecutados
Realizar cursos de consejería en lactancia materna cen el àmbito institucional y comunitario	55,00	3,00%	55,00	19.601	14.658
Realizar visitas al 100% de socializacion de la norma 1823 de 2017 para la implementacion de salas amigas de la lactancia materna en el àmbito laboral	100,00%	3,00%	100,00%	19.601	14.658
Acciones de educaciòn en salud nutricional en el 100% de las I.E que hacen parte de la estrategia escuelas y colegios saludables	100,00%	4,00%	100,00%	26.134	19.543
Realizar al 100% unidades de anàlisis colectivas con EAPB e IPS en cuanto a desnutriciòn aguda moderada y severa en menores de cinco años100	100,00%	4,00%	100,00%	26.134	19.543
Realizar búsqueda activa comunitaria de casos de niños y niñas menores de 18 años con desnutriciòn	2.500,00	4,00%	2.500,00	26.134	19.543
Asistencia tècnica en cuanto oferta nutricional en tiendas escolares en el 100% de las I.Educativas en el marco del acuerdo 43 de 2015	100,00%	6,00%	100,00%	39.202	29.315
Jornadas de actualizaciòn en materia de salud nutricional dirigida a IPS y EAPB del municipio	100,00%	4,00%	100,00%	26.134	19.543
Realizar vigilancia epidemiològica al 100% de niños y niñas notificados con bajo peso al nacer	100,00%	5,00%	100,00%	32.668	24.429
Realizar vigilancia epidemiològica al 100% de niños y niñas notificados con desnutriciòn aguda en menores de 5 años	100,00%	5,00%	100,00%	32.668	24.429
Capacitar manipuladores de alimentos con el fin de garantizar la inocuidad de los mismos y aumentar la seguridad de alimentos preparados en el municipio de Pereira	5.000,00	7,00%	4.933,00	45.735	34.201



MUNICIPIO DE PEREIRA
SEGUIMIENTO AL PLAN DE DESARROLLO
IV TRIMESTRE DE 2020
AVANCES, FUENTES DE FINANCIACION Y METAS

SECRETARIA DE PLANEACION

- 6 -

Valores en Miles

Página 30 de 145

Realizar Inpeccion, Vigilancia y Control al 100% de los puntos de servido de programa de Alimentacion escolar	100,00%	5,00%	100,00%	32.668	24.429
Realizar inspección, vigilancia y control al 100% de las plantas (4) que operan como servicios de alimentacion.	100,00%	6,00%	100,00%	39.202	29.315
Realizar acciones de Inspección, vigilancia y control al 100% establecimiento como:Instituones educativas publicas y CDI .	100,00%	4,00%	100,00%	26.134	19.543
Realizar acciones de Inspección, vigilancia y control como minimo al 25% (55 establecimientos) de establecimiento como:Instituones educativas, viviendas permanentes y transitorias, (Instituciones Educativas privadas, universidades, Hogares comunitarios, jardines infantiles, ONG, CPSAM etc), .	55,00	8,00%	55,00	52.269	39.087
Realizar acciones de Inspección, vigilancia y control con enfoque alto riesgo epidemiologico en el 100% de los establecimiento de: carnes de bovinos , porcinos y derivados carnicos , aves, huevos pescado moluscosa y crustaseos , lacteos y derivados),	100,00%	10,00%	100,00%	65.336	48.858
Realizar acciones acciones de Inspección, vigilancia y control con enfoque de mediano riesgo epidemiologico:en por lo menos en el 15% de los establecimientos priorizados supermercados, depositos de alimentos, tiendas de barrio, tiendas naturistas, expendio de bebidas alcoholicas bares, billares y griles, .	100,00%	10,00%	100,00%	65.336	48.858
Realizar acciones de IVC al 100% de los establecimientosde priorizados de preparacion y consumo de alimentos: restaurantes, cafeteras, panaderias, comidas rapidas ventas estacionarias y ambulantes de alimentos	100,00%	12,00%	100,00%	78.403	58.630

Observaciones:

Ninguna



MUNICIPIO DE PEREIRA
SEGUIMIENTO AL PLAN DE DESARROLLO
IV TRIMESTRE DE 2020

AVANCES, FUENTES DE FINANCIACION Y METAS

SECRETARIA DE PLANEACION

- 6 -

Valores en Miles

Página 31 de 145

SECRETARIA DE SALUD Y SEGURIDAD SOCIAL

Línea: 1 PEREIRA PARA LA GENTE
Programa: 1.19 SALUD Y PROTECCIÓN SOCIAL
Sub Programa: 1.19.3 MAS ASEGURAMIENTO CON EQUIDAD
Proyecto: 2020660010057 FORTALECIMIENTO DE LA PRESTACIÓN Y DESARROLLO DE SERVICIOS DE SALUD EN EL MUNICIPIO PEREIRA

Costo (miles de \$)	391.539
Ejecución (miles de \$)	306.921

FUENTES DE FINANCIACION (MILES DE \$)					
	SGP:	Propios:	Dest Específica:	Rec de Crédito:	Otras Fuentes:
APROPIADO	0	295.622	95.917	0	0
EJECUCION	0	215.103	91.818	0	0
Eficiencia (%)	0,00%	72,76%	95,73%	0,00%	0,00%

AVANCES		
Eficiencia (%)	Eficacia (%)	Efectividad (%)
78,39%	98,50%	92,47%

Meta	Planeado	Pond.	Logro	Recur. Asignados	Recur. Ejecutados
Realizar visitas en el año de asistencia técnica al 100% de las sedes de la ESE Salud Pereira en el componente del Sistema Obligatorio de Garantía de la Calidad SOGC, Implementación del Programa de Seguridad del Paciente y Política de humanización	100,00%	16,00%	100,00%	62.646	49.107
Realizar Visitas en el año de asistencia técnica a al 100% EAPB de regimen Contruitivo, subsidiado y especial en el componente del Sistema Obligatorio de Garantía de la Calidad SOGC, Implementación del programa de Seguridad del paciente y Política de humanización	100,00%	30,00%	100,00%	117.462	92.076
Realizar Visitas en el año de asistencia técnica a al 100% EAPB de regimen Contruitivo, subsidiado y especial en el componente del Sistema Obligatorio de Garantía de la Calidad SOGC, Implementación del programa de Seguridad del paciente y Política de humanización	100,00%	23,00%	100,00%	90.054	70.592
Realizar la semana de Humanización de la Salud (Acuerdo 045 de 2017 - (Mes de Julio))	1,00	4,00%	1,00	15.662	12.277
Realizar visitas en el año de seguimiento al 100% de los comites de infecciones de las IPS públicas y privadas	100,00%	8,00%	100,00%	31.323	24.554
Realizar visitas en el año de seguimiento y acampañamiento al 100% de la oferta los servicios de Urgencias, Obstetricia, UCI aduktos, Internación Psiquiatria, Internación general adultos, Internación pediatria, UCI pediatria	100,00%	7,00%	100,00%	27.408	21.484
Realizar visitas en el año de asistencia técnica al 100% de las IPS públicas y privadas que ofertan la atención del parto en el componente binomio madre - hijo	100,00%	7,00%	100,00%	27.408	21.484



MUNICIPIO DE PEREIRA
SEGUIMIENTO AL PLAN DE DESARROLLO
IV TRIMESTRE DE 2020
AVANCES, FUENTES DE FINANCIACION Y METAS

SECRETARIA DE PLANEACION
- 6 -
Valores en Miles
Página 32 de 145

Realizar la evaluación de adherencia de los protocolos, guías de atención o guías de práctica clínica al 100% de los eventos de interés en salud pública priorizados por la secretaria de salud en las IPS públicas y privadas del municipio	100,00%	5,00%	70,00%	19.577	15.346
--	---------	-------	--------	--------	--------

Observaciones:
Ninguna



MUNICIPIO DE PEREIRA
SEGUIMIENTO AL PLAN DE DESARROLLO
IV TRIMESTRE DE 2020

AVANCES, FUENTES DE FINANCIACION Y METAS

SECRETARIA DE PLANEACION

- 6 -

Valores en Miles

Página 33 de 145

SECRETARIA DE SALUD Y SEGURIDAD SOCIAL

Línea: 1 PEREIRA PARA LA GENTE

Programa: 1.19 SALUD Y PROTECCIÓN SOCIAL

Sub Programa: 1.19.3 MAS ASEGURAMIENTO CON EQUIDAD

Proyecto: 2020660010067 PRESTACIÓN DE SERVICIOS ADMINISTRATIVO DEL ASEGURAMIENTO EN SALUD AL SISTEMA DE SEGURIDAD SOCIAL EN SALUD EN EL MUNICIPIO DE PEREIRA

Costo (miles de \$) 191.520.252

Ejecución (miles de \$) 189.492.249

FUENTES DE FINANCIACION (MILES DE \$)

	SGP:	Propios:	Dest Específica:	Rec de Crédito:	Otras Fuentes:
APROPIADO	57.327.717	2.716.761	131.475.775	0	0
EJECUCION	56.729.205	2.588.641	130.174.403	0	0
Eficiencia (%)	98,96%	95,28%	99,01%	0,00%	0,00%

AVANCES

Eficiencia (%)	Eficacia (%)	Efectividad (%)
98,94%	99,99%	99,67%

Meta	Planeado	Pond.	Logro	Recur. Asignados	Recur. Ejecutados
Realizar Visitas de asistencia técnica al 100% de las EAPB (subsidiadas y con movilidad), del Sistema General de Seguridad Social en salud .	100,00%	0,21%	100,00%	402.193	397.934
Realizar Auditorias integrales de manera bimensual al 100% de las EAPB del municipio (subsidiadas y con movilidad), con el fin de hacer vigilancia y seguimiento de las obligaciones a su cargo. (Circular 001 del 2020)	100,00%	0,10%	94,00%	191.520	189.492
Garantizar la actualización de las novedades (fallecidos, naciimientos, traslados, retiros) con frecuencia mensual de las EAPB del municipio de Pereira.	100,00%	0,05%	100,00%	95.760	94.746
Reportar trimestralmente a las EAPB los listados de población elegible a ser cubierta en el Régimen Subsidiado.	4,00	0,22%	4,00	421.345	416.883
Garantizar el acceso a los servicios de baja complejidad de la poblacion pobre no asegurada (PPNA), mediante el contrato celebrado con la ESE SALUD PEREIRA	100,00%	3,00%	100,00%	5.745.608	5.684.767
Realizar 6 FERIAS SOCIALES DE LA SALUD en el Municipio de Pereira	6,00	2,00%	6,00	3.830.405	3.789.845
Realizar Capacitaciones a grupos de veedurias en salud, al COPACO municipal, Asociaciones de Usuarios, sobre la ruta para la afiliación al régimen subsidiado en salud, movilidad, derechos en salud, mecanismos para exigencia de derechos en salud y prácticas comunitarias.	150,00	0,11%	150,00	210.672	208.441
Conformar y legalizar una (1) veeduría en salud ante la Personería Municipal que tenga representación de las comunas y corregimientos.	1,00	0,05%	1,00	86.184	85.272



MUNICIPIO DE PEREIRA
SEGUIMIENTO AL PLAN DE DESARROLLO
IV TRIMESTRE DE 2020
AVANCES, FUENTES DE FINANCIACION Y METAS

SECRETARIA DE PLANEACION

- 6 -

Valores en Miles

Página 34 de 145

Realizar Acciones de mantenimiento a grupos del Plan de Renovación (pre Adolescentes y adolescentes) existentes en las Comunas de Villasantana, Consota, Río Otún, Caimalito, Samaria y Poblado)	300,00	0,04%	259,00	86.184	85.272
Mantener y fortalecer la estrategia del defensor de la salud.	100,00%	1,61%	100,00%	3.083.476	3.050.825
Realizar Actividades para promocionar la afiliación al Régimen Subsidiado en Salud, Deberes y Derechos al SGSSS, mínimo a 10000 usuarios.	10.000,00	0,22%	10.000,00	421.345	416.883
Orientar al 100% de los usuarios que asisten al Servicio de Atención a la Comunidad SAC.	100,00%	0,12%	100,00%	229.824	227.391
Afiliar al Régimen Subsidiado en Salud el 100% de la Población especial institucionalizada, identificada a través de (listados censales) que cumple con requisitos para la afiliación	100,00%	0,21%	100,00%	402.193	397.934
Realizar mensualmente seguimiento, análisis, verificación y evaluación al presupuesto en relación a la asignación y ejecución de los recursos del regimen subsidiado en salud.	12,00	92,06%	12,00	176.313.544	174.446.565

Observaciones:

Ninguna



MUNICIPIO DE PEREIRA
SEGUIMIENTO AL PLAN DE DESARROLLO
IV TRIMESTRE DE 2020
AVANCES, FUENTES DE FINANCIACION Y METAS

SECRETARIA DE PLANEACION

- 6 -

Valores en Miles

Página 35 de 145

SECRETARIA DE EDUCACION

Línea: 1 PEREIRA PARA LA GENTE

Programa: 1.22 EDUCACIÓN

Sub Programa: 1.22.1 MÁS EDUCACIÓN PARA HACER DE PEREIRA UNA NUEVA HISTORIA

Proyecto: 2020660010076 PRESTACIÓN DEL SERVICIO EDUCATIVO PARA HACER UNA NUEVA HISTORIA EN EL MUNICIPIO DE PEREIRA

Costo (miles de \$) 247.654.599

Ejecución (miles de \$) 242.931.048

FUENTES DE FINANCIACION (MILES DE \$)					
	SGP:	Propios:	Dest Específica:	Rec de Crédito:	Otras Fuentes:
APROPIADO	234.905.191	10.487.845	2.261.563	0	0
EJECUCION	234.029.641	8.901.406	0	0	0
Eficiencia (%)	99,63%	84,87%	0,00%	0,00%	0,00%

AVANCES		
Eficiencia (%)	Eficacia (%)	Efectividad (%)
98,09%	100,00%	99,43%

Meta	Planeado	Pond.	Logro	Recur. Asignados	Recur. Ejecutados
Asegurar el 100 % de las actividades administrativas de los establecimientos educativos oficiales	100,00%	9,09%	100,00%	7.363.301	7.363.301
Prestar el servicio educativo a los estudiantes matriculados en los 3 establecimientos educativos concesionados	3,00	9,08%	3,00	9.328.579	9.328.579
Asegurar el 100 % de la prestación del servicio educativo en el municipio de Pereira	100,00%	18,20%	100,00%	218.058.331	213.505.512
Asegurar el 100 % la atención inclusiva y equitativa con enfoque diferencial en 10 intituciones educativas	100,00%	9,09%	100,00%	1.865.910	1.865.910
Mantener la conectividad a internet en el 100% de los establecimientos educativos y estudiantes caracterizados	100,00%	9,09%	100,00%	1.150.000	1.100.816
Implementar la estrategia potencializando Habilidades en 10 instituciones educativas	10,00	9,09%	10,00	283.526	192.647
Pagar los servicios públicos del 100% de los establecimientos educativos oficiales	100,00%	9,09%	100,00%	1.209.746	1.209.746
Arrendar los inmuebles necesarios para el funcionamiento de Instituciones educativas sin sede (6 sedes)	6,00	9,09%	6,00	558.004	558.004
Transferir el 100 % de recursos a los fondos de servicios educativos de los establecimientos educativos oficiales, por concepto de gratuidad de la educación	100,00%	9,09%	100,00%	6.237.202	6.237.202
Garantizar el 100 % de las actividades administravass de la Secretaría de Educación	100,00%	9,09%	100,00%	1.600.000	1.569.331



MUNICIPIO DE PEREIRA
SEGUIMIENTO AL PLAN DE DESARROLLO
IV TRIMESTRE DE 2020
AVANCES, FUENTES DE FINANCIACION Y METAS

SECRETARIA DE PLANEACION

- 6 -

Valores en Miles

Página 36 de 145

Observaciones:

Ninguna



MUNICIPIO DE PEREIRA
SEGUIMIENTO AL PLAN DE DESARROLLO
IV TRIMESTRE DE 2020
AVANCES, FUENTES DE FINANCIACION Y METAS

SECRETARIA DE PLANEACION
- 6 -
Valores en Miles
Página 37 de 145

SECRETARIA DE EDUCACION

Línea: 1 PEREIRA PARA LA GENTE
Programa: 1.22 EDUCACIÓN
Sub Programa: 1.22.1 MÁS EDUCACIÓN PARA HACER DE PEREIRA UNA NUEVA HISTORIA
Proyecto: 2020660010077 MODERNIZACIÓN DEL SECTOR EDUCATIVO PARA HACER UNA NUEVA HISTORIA EN EL MUNICIPIO DE PEREIRA

Costo (miles de \$)	2.886.329
Ejecución (miles de \$)	2.090.731

FUENTES DE FINANCIACION (MILES DE \$)					
	SGP:	Propios:	Dest Específica:	Rec de Crédito:	Otras Fuentes:
APROPIADO	1.361.351	1.524.978	0	0	0
EJECUCION	565.753	1.524.978	0	0	0
Eficiencia (%)	41,56%	100,00%	0,00%	0,00%	0,00%

AVANCES		
Eficiencia (%)	Eficacia (%)	Efectividad (%)
72,44%	75,00%	74,23%

Meta	Planeado	Pond.	Logro	Recur. Asignados	Recur. Ejecutados
Desarrollar el programa de estímulos para exaltar la labor de 40 docentes por su excelencia	40,00	25,00%	0,00	106.329	0
Implementación del 100 % de la Estrategia la Casa del Maestro como espacios de encuentro e intercambio de experiencias significativas	100,00%	25,00%	100,00%	80.000	0
Implementar el 100 % estrategia de vigilancia con medios humanos sin arma, tecnológico y humano con canino en el 10% de las instituciones educativas	100,00%	50,00%	100,00%	2.700.000	2.090.731

Observaciones:
Debido a la emergencia sanitaria decretada por el gobierno nacional no fue posible cumplir con las metas establecidas



MUNICIPIO DE PEREIRA
SEGUIMIENTO AL PLAN DE DESARROLLO
IV TRIMESTRE DE 2020
AVANCES, FUENTES DE FINANCIACION Y METAS

SECRETARIA DE PLANEACION

- 6 -

Valores en Miles

Página 38 de 145

SECRETARIA DE EDUCACION

Línea: 1 PEREIRA PARA LA GENTE

Programa: 1.22 EDUCACIÓN

Sub Programa: 1.22.1 MÁS EDUCACIÓN PARA HACER DE PEREIRA UNA NUEVA HISTORIA

Proyecto: 2020660010078 GENERACIÓN DE UN CIRCULO VIRTUOSO PARA LA FORMACIÓN INTEGRAL DESDE LA PRIMERA INFANCIA HASTA LA EDUCACIÓN SUPERIOR DE FORMA ARTICULADA EN EL MUNICIPIO DE PEREIRA

Costo (miles de \$) 630.441

Ejecución (miles de \$) 137.822

FUENTES DE FINANCIACION (MILES DE \$)						AVANCES		
	SGP:	Propios:	Dest Específica:	Rec de Crédito:	Otras Fuentes:	Eficiencia (%)	Eficacia (%)	Efectividad (%)
APROPIADO	550.441	0	80.000	0	0	21,86%	28,29%	26,36%
EJECUCION	137.822	0	0	0	0			
Eficiencia (%)	25,04%	0,00%	0,00%	0,00%	0,00%			

Meta	Planeado	Pond.	Logro	Recur. Asignados	Recur. Ejecutados
Implementar la atención integral a primera infancia en nivel preescolar (jardín y preescolar) en 28 instituciones educativas	28,00	33,00%	24,00	400.441	137.822
Incentivar el rendimiento académico y/o deportivo y artístico del 10 % de los estudiantes destacados	10,00%	33,00%	0,00%	50.000	0
Implementar la modalidad de media tecnica articulada con el sector productivo en 23 instituciones educativas	23,00	34,00%	0,00	180.000	0

Observaciones:

Debido a la emergencia sanitaria decretada por el gobierno nacional no fue posible cumplir con las metas establecidas



MUNICIPIO DE PEREIRA
SEGUIMIENTO AL PLAN DE DESARROLLO
IV TRIMESTRE DE 2020
AVANCES, FUENTES DE FINANCIACION Y METAS

SECRETARIA DE PLANEACION

- 6 -

Valores en Miles

Página 39 de 145

SECRETARIA DE EDUCACION

Línea: 1 PEREIRA PARA LA GENTE
Programa: 1.22 EDUCACIÓN
Sub Programa: 1.22.1 MÁS EDUCACIÓN PARA HACER DE PEREIRA UNA NUEVA HISTORIA
Proyecto: 2020660010079 MEJORAMIENTO DE LA CALIDAD EDUCATIVA EN EL MUNICIPIO DE PEREIRA

Costo (miles de \$)	21.566.695
Ejecución (miles de \$)	17.093.458

FUENTES DE FINANCIACION (MILES DE \$)					
	SGP:	Propios:	Dest Específica:	Rec de Crédito:	Otras Fuentes:
APROPIADO	7.669.267	1.024.128	12.200.560	0	672.741
EJECUCION	5.474.814	350.514	10.595.389	0	672.741
Eficiencia (%)	71,39%	34,23%	86,84%	0,00%	100,00%

AVANCES		
Eficiencia (%)	Eficacia (%)	Efectividad (%)
79,26%	100,00%	93,78%

Meta	Planeado	Pond.	Logro	Recur. Asignados	Recur. Ejecutados
Implementar el 100 % del programa de alimentación escolar en el municipio de Pereira	100,00%	20,00%	100,00%	15.419.346	11.779.811
Subsidiar el transporte escolar de 5.341 estudiantes focalizados	5.341,00	10,00%	5.341,00	807.609	345.762
Cubrir el pago de la póliza del seguro estudiantil del 100% de los estudiantes	100,00%	15,00%	100,00%	297.000	296.101
Dotación institucional y medios pedagógicos en 30 instituciones educativas oficiales del municipio	30,00	15,00%	30,00	1.200.000	1.050.572
Realizar acciones de mejora y mantenimiento en 48 establecimientos educativos oficiales	48,00	15,00%	48,00	1.800.000	1.580.285
Dotar 3.000 herramientas tecnologicas para los estudiantes del municipio de Pereira	3.000,00	15,00%	3.000,00	1.672.741	1.672.685
Implementación de la estrategia de regreso gradual y progresivo de los establecimientos educativos oficiales del municipio de Pereira.	100,00%	10,00%	100,00%	370.000	368.242

Observaciones:

El cumplimiento de las metas de calidad educativa establecidas se vio afectado por la emergencia sanitaria



MUNICIPIO DE PEREIRA
SEGUIMIENTO AL PLAN DE DESARROLLO
IV TRIMESTRE DE 2020
AVANCES, FUENTES DE FINANCIACION Y METAS

SECRETARIA DE PLANEACION
- 6 -
Valores en Miles
Página 40 de 145

SECRETARIA DE INFRAESTRUCTURA

Línea: 1 PEREIRA PARA LA GENTE
Programa: 1.22 EDUCACIÓN
Sub Programa: 1.22.1 MÁS EDUCACIÓN PARA HACER DE PEREIRA UNA NUEVA HISTORIA
Proyecto: 2020660010084 MANTENIMIENTO Y/O MEJORAMIENTO DE LOS ESTABLECIMIENTOS EDUCATIVOS PÚBLICOS EN EL MUNICIPIO DE PEREIRA

Costo (miles de \$)	435.579
Ejecución (miles de \$)	433.999

FUENTES DE FINANCIACION (MILES DE \$)					
	SGP:	Propios:	Dest Específica:	Rec de Crédito:	Otras Fuentes:
APROPIADO	0	435.579	0	0	0
EJECUCION	0	433.999	0	0	0
Eficiencia (%)	0,00%	99,64%	0,00%	0,00%	0,00%

AVANCES		
Eficiencia (%)	Eficacia (%)	Efectividad (%)
99,64%	100,00%	99,89%

Meta	Planeado	Pond.	Logro	Recur. Asignados	Recur. Ejecutados
MANTENER Y/O REPARAR 70 ESTABLECIMIENTOS EDUCATIVOS PÚBLICOS	70,00	100,00%	70,00	435.579	433.999

Observaciones:
Ninguna



MUNICIPIO DE PEREIRA
SEGUIMIENTO AL PLAN DE DESARROLLO
IV TRIMESTRE DE 2020
AVANCES, FUENTES DE FINANCIACION Y METAS

SECRETARIA DE PLANEACION
- 6 -
Valores en Miles
Página 41 de 145

SECRETARIA DE EDUCACION

Línea: 1 PEREIRA PARA LA GENTE
Programa: 1.22 EDUCACIÓN
Sub Programa: 1.22.2 MAS EDUCACIÓN SUPERIOR
Proyecto: 2020660010078 GENERACIÓN DE UN CIRCULO VIRTUOSO PARA LA FORMACIÓN INTEGRAL DESDE LA PRIMERA INFANCIA HASTA LA EDUCACIÓN SUPERIOR DE FORMA ARTICULADA EN EL MUNICIPIO DE PEREIRA

Costo (miles de \$)	2.729.116
Ejecución (miles de \$)	2.707.418

FUENTES DE FINANCIACION (MILES DE \$)						AVANCES		
	SGP:	Propios:	Dest Específica:	Rec de Crédito:	Otras Fuentes:	Eficiencia (%)	Eficacia (%)	Efectividad (%)
APROPIADO	0	2.509.116	220.000	0	0	99,20%	100,00%	99,76%
EJECUCION	0	2.508.301	199.118	0	0			
Eficiencia (%)	0,00%	99,97%	90,51%	0,00%	0,00%			

Meta	Planeado	Pond.	Logro	Recur. Asignados	Recur. Ejecutados
Implementar la estrategia de ingreso a la educación superior en el municipio de Pereira otorgando subsidios a 2.964 estudiantes	2.964,00	100,00%	2.964,00	2.729.116	2.707.418

Observaciones:
Ninguna



MUNICIPIO DE PEREIRA
SEGUIMIENTO AL PLAN DE DESARROLLO
IV TRIMESTRE DE 2020
AVANCES, FUENTES DE FINANCIACION Y METAS

SECRETARIA DE PLANEACION

- 6 -

Valores en Miles

Página 42 de 145

SECRETARIA DE CULTURA

Línea: 1 PEREIRA PARA LA GENTE

Programa: 1.33 CULTURA

Sub Programa: 1.33.1 MAS CULTURA CON FORTALECIMIENTO DE BASE ARTISTICA Y CREATIVA

Proyecto: 2020660010023 FORTALECIMIENTO DE LAS CAPACIDADES SOCIOCULTURALES EN EL MUNICIPIO DE PEREIRA

Costo (miles de \$) 9.735.172

Ejecución (miles de \$) 7.827.543

FUENTES DE FINANCIACION (MILES DE \$)						AVANCES		
	SGP:	Propios:	Dest Específica:	Rec de Crédito:	Otras Fuentes:	Eficiencia (%)	Eficacia (%)	Efectividad (%)
APROPIADO	1.153.101	1.115.333	7.466.738	0	0	80,40%	86,56%	84,71%
EJECUCION	1.148.409	950.967	5.728.167	0	0			
Eficiencia (%)	99,59%	85,26%	76,72%	0,00%	0,00%			

Meta	Planeado	Pond.	Logro	Recur. Asignados	Recur. Ejecutados
Descentralizar la oferta cultural a través de eventos, actividades y procesos artísticos y culturales	94,00	10,00%	94,00	583.362	583.362
Fortalecer los procesos formativos para beneficiar a la población en general (escuela de formación cultural)	7.646,00	10,00%	7.646,00	1.781.415	1.781.415
Capacitar a formadores que beneficien a población en general	20,00	5,00%	1,53	216.563	16.563
Fortalecer proyectos culturales a través de diferetes fondos de estímulos, concertación y otras convocatorias.	157,00	15,00%	157,00	3.008.258	3.008.258
Apoyar en el fortalecimiento y la formalización de organizaciones culturales	100,00%	5,00%	100,00%	68.038	68.038
Realizar eventos nacionales y/o internacionales por parte de la Secretaría de Cultura	100,00%	7,00%	10,98%	292.512	32.116
Optimizar los procesos institucionales de la Secretaría de Cultura y del adecuado estado de los bienes muebles e inmuebles culturales	100,00%	5,00%	100,00%	80.431	80.431
Realizar conciertos a través de la Banda Sinfónica	107,00	6,00%	107,00	139.211	139.211
Realizar acciones que promuevan la lectura y la producción textual	100,00%	6,00%	100,00%	98.919	98.919
Garantizar visitas a la Biblioteca y Bibliotecas satélites	19.865,00	5,00%	19.865,00	394.312	394.312
Emitir programas en la Emisora Cultural	7.311,00	6,00%	7.311,00	170.220	170.220
Implemetar una estrategia de comunicaciones para la promoción de la oferta cultural	100,00%	7,00%	100,00%	57.431	57.431
Fortalecer los diferentes procesos culturales de la Secretaría de Cultura	100,00%	5,00%	48,12%	2.789.713	1.342.480



MUNICIPIO DE PEREIRA
SEGUIMIENTO AL PLAN DE DESARROLLO
IV TRIMESTRE DE 2020
AVANCES, FUENTES DE FINANCIACION Y METAS

SECRETARIA DE PLANEACION
- 6 -
Valores en Miles
Página 43 de 145

Desarrollar actividades relacionadas con distritos turisticos y culturales y economía creativa	100,00%	4,00%	100,00%	31.307	31.307
Desarrollar actividades relacionadas con cultura ciudadana	100,00%	4,00%	100,00%	23.480	23.480

Observaciones:
-Por temas relacionados con la pandemia no se realizaron las actividades de capacitación a formadores, dado q se debió iniciar un proceso de adaptación a la virtualidad



MUNICIPIO DE PEREIRA
SEGUIMIENTO AL PLAN DE DESARROLLO
IV TRIMESTRE DE 2020
AVANCES, FUENTES DE FINANCIACION Y METAS

SECRETARIA DE PLANEACION

- 6 -

Valores en Miles

Página 44 de 145

SECRETARIA DE CULTURA

Línea: 1 PEREIRA PARA LA GENTE

Programa: 1.33 CULTURA

Sub Programa: 1.33.2 MÁS PATRIMONIO CULTURAL

Proyecto: 2020660010023 FORTALECIMIENTO DE LAS CAPACIDADES SOCIOCULTURALES EN EL MUNICIPIO DE PEREIRA

Costo (miles de \$) 42.852

Ejecución (miles de \$) 42.834

FUENTES DE FINANCIACION (MILES DE \$)					
	SGP:	Propios:	Dest Específica:	Rec de Crédito:	Otras Fuentes:
APROPIADO	0	42.852	0	0	0
EJECUCION	0	42.834	0	0	0
Eficiencia (%)	0,00%	99,96%	0,00%	0,00%	0,00%

AVANCES		
Eficiencia (%)	Eficacia (%)	Efectividad (%)
99,96%	100,00%	99,99%

Meta	Planeado	Pond.	Logro	Recur. Asignados	Recur. Ejecutados
Intervención del patrimonio material mueble	100,00%	50,00%	100,00%	21.426	21.417
Promover y Preservar el patrimonio cultural material e inmaterial del Municipio de Pereira	100,00%	50,00%	100,00%	21.426	21.417

Observaciones:

Ninguna



MUNICIPIO DE PEREIRA
SEGUIMIENTO AL PLAN DE DESARROLLO
IV TRIMESTRE DE 2020
AVANCES, FUENTES DE FINANCIACION Y METAS

SECRETARIA DE PLANEACION
- 6 -
Valores en Miles
Página 45 de 145

SECRETARIA DE PLANEACION

Línea: 1 PEREIRA PARA LA GENTE
Programa: 1.33 CULTURA
Sub Programa: 1.33.2 MÁS PATRIMONIO CULTURAL
Proyecto: 2020660010051 FORMULACIÓN REVISIÓN Y AJUSTE DE LOS INSTRUMENTOS DE PLANIFICACIÓN, GESTIÓN Y FINANCIACIÓN DEL ORDENAMIENTO TERRITORIAL EN EL MUNICIPIO DE PEREIRA

Costo (miles de \$)	76.614
Ejecución (miles de \$)	74.797

FUENTES DE FINANCIACION (MILES DE \$)						AVANCES		
	SGP:	Propios:	Dest Específica:	Rec de Crédito:	Otras Fuentes:	Eficiencia (%)	Eficacia (%)	Efectividad (%)
APROPIADO	0	76.614	0	0	0	97,63%	100,00%	99,29%
EJECUCION	0	74.797	0	0	0			
Eficiencia (%)	0,00%	97,63%	0,00%	0,00%	0,00%			

Meta	Planeado	Pond.	Logro	Recur. Asignados	Recur. Ejecutados
100% de las solicitudes recibidas tramitadas ante la comision de patrimonio	100,00%	80,00%	100,00%	70.000	70.000
Apoyo a iniciativas relacionados con el patrimonio cultural (PCC, Salado del Consota, Canceles, Maleco Río Otún, Distrito cltural y turistico)	100,00%	20,00%	100,00%	6.614	4.797

Observaciones:
Ninguna



MUNICIPIO DE PEREIRA
SEGUIMIENTO AL PLAN DE DESARROLLO
IV TRIMESTRE DE 2020
AVANCES, FUENTES DE FINANCIACION Y METAS

SECRETARIA DE PLANEACION

- 6 -

Valores en Miles

Página 46 de 145

SECRETARIA DE VIVIENDA SOCIAL

Línea: 1 PEREIRA PARA LA GENTE

Programa: 1.40 VIVIENDA

Sub Programa: 1.40.1 MÁS ACCESO A VIVIENDA CON ENTORNOS INCLUYENTES

Proyecto: 2020660010030 FORTALECIMIENTO INTEGRAL DEL HÁBITAT SOCIAL EN EL MUNICIPIO DE PEREIRA

Costo (miles de \$) 2.188.740

Ejecución (miles de \$) 2.169.700

FUENTES DE FINANCIACION (MILES DE \$)					
	SGP:	Propios:	Dest Específica:	Rec de Crédito:	Otras Fuentes:
APROPIADO	0	2.188.740	0	0	0
EJECUCION	0	2.169.700	0	0	0
Eficiencia (%)	0,00%	99,13%	0,00%	0,00%	0,00%

AVANCES		
Eficiencia (%)	Eficacia (%)	Efectividad (%)
99,13%	100,00%	99,74%

Meta	Planeado	Pond.	Logro	Recur. Asignados	Recur. Ejecutados
Desarrollar actividades administrativas y tecnicas, previas para la identificacion y selección de un barrio susceptible de mejoramiento integral.	100,00%	5,00%	100,00%	70.850	70.850
Realizar actividades administrativas y tecnicas, encaminadas a la formulación y puesta en marcha del banco de tierras o banco Inmobiliario para Pereira permitiendo implementar la política de vivienda del municipio de Pereira	100,00%	10,00%	100,00%	31.000	30.333
Gestionar y/o construir soluciones de vivienda VIP Y VIS . Permitiendo disminuir el déficit de vivienda cuantitativo de la ciudad con enfoque prioritario en la poblacion vulnerable social y economica (Mestizos, indigenas, afrodescendientes, jovenes, primera infancia, mujeres, victimas del conflicto, adulto mayor, lgtbiqua, discapacidad y miembros de la JAL) que cumplan los requisitos de ley para acceder a subsidios de vivienda	100,00%	40,00%	100,00%	1.278.908	1.260.534
Avanzar en las actividades y gestión para otorgar el titulo de propiedad a la personas que habitan desde antes del 2001 lotes del municipio de Pereira.	100,00%	5,00%	100,00%	232.579	232.579
Adelantar actividades y gestión para mejorar cualitativamente las viviendas que no cuentan con los aspectos basicos de la población pereirana	100,00%	20,00%	100,00%	323.494	323.494
Realizar acompañamiento social a los beneficiarios de los proyectos de vivienda entregados por el Municipio de Pereira y el gobierno nacional	100,00%	10,00%	100,00%	65.582	65.582
Implementar actividades Adminitrativas y tecnicas para la formalización de asentamientos subnormales que cumpla con los requisitos en el municipio de pereira	100,00%	10,00%	100,00%	186.327	186.327



MUNICIPIO DE PEREIRA
SEGUIMIENTO AL PLAN DE DESARROLLO
IV TRIMESTRE DE 2020
AVANCES, FUENTES DE FINANCIACION Y METAS

SECRETARIA DE PLANEACION

- 6 -

Valores en Miles

Página 47 de 145

Observaciones:

- Durante el año 2020 se gestionaron y/o construyeron 458 Soluciones de viviendas incluido el Macro Proyecto Gonzalo Vallejo.
- Durante el año 2020 se otorgaron 62 títulos de propiedad.
- Durante el año 2020 se realizaron 1141 visitas de Acompañamiento Social.
- Durante el año 2020 se entregaron 209 mejoramientos de vivienda.



MUNICIPIO DE PEREIRA
SEGUIMIENTO AL PLAN DE DESARROLLO
IV TRIMESTRE DE 2020
AVANCES, FUENTES DE FINANCIACION Y METAS

SECRETARIA DE PLANEACION
- 6 -
Valores en Miles
Página 48 de 145

SECRETARIA DE PLANEACION

Línea: 1 PEREIRA PARA LA GENTE
Programa: 1.40 VIVIENDA
Sub Programa: 1.40.2 MÁS ACCESO Y CALIDAD DE AGUA POTABLE Y SANEAMIENTO BASICO.
Proyecto: 2020660010017 FORTALECIMIENTO DE LA COORDINACIÓN DE LA GESTIÓN AMBIENTAL Y SERVICIOS PÚBLICOS DOMICILIARIOS DEL MUNICIPIO DE PEREIRA

Costo (miles de \$)	84.508
Ejecución (miles de \$)	80.802

FUENTES DE FINANCIACION (MILES DE \$)					
	SGP:	Propios:	Dest Específica:	Rec de Crédito:	Otras Fuentes:
APROPIADO	0	84.508	0	0	0
EJECUCION	0	80.802	0	0	0
Eficiencia (%)	0,00%	95,61%	0,00%	0,00%	0,00%

AVANCES		
Eficiencia (%)	Eficacia (%)	Efectividad (%)
95,61%	100,00%	98,68%

Meta	Planeado	Pond.	Logro	Recur. Asignados	Recur. Ejecutados
Realizar la operativización del programa Mínimo Vital de Agua.	100,00%	50,00%	100,00%	42.254	38.548
Sistematizar la información del Fondo de Solidaridad y Redistribución de Ingresos en el Sistema Único de Información (SUI) de la Superintendencia de Servicios Públicos Domiciliarios.	100,00%	50,00%	100,00%	42.254	42.254

Observaciones:
Ninguna



MUNICIPIO DE PEREIRA
SEGUIMIENTO AL PLAN DE DESARROLLO
IV TRIMESTRE DE 2020
AVANCES, FUENTES DE FINANCIACION Y METAS

SECRETARIA DE PLANEACION

- 6 -

Valores en Miles

Página 49 de 145

SECRETARIA DE PLANEACION

Línea: 1 PEREIRA PARA LA GENTE

Programa: 1.40 VIVIENDA

Sub Programa: 1.40.2 MÁS ACCESO Y CALIDAD DE AGUA POTABLE Y SANEAMIENTO BASICO.

Proyecto: 2020660010022 SUBSIDIO A LOS SERVICIOS DE ACUEDUCTO, ALCANTARILLADO Y ASEO A LOS USUARIOS DE LOS ESTRATOS I, II Y III PEREIRA

Costo (miles de \$) 6.973.666

Ejecución (miles de \$) 6.101.824

FUENTES DE FINANCIACION (MILES DE \$)

	SGP:	Propios:	Dest Específica:	Rec de Crédito:	Otras Fuentes:
APROPIADO	2.865.855	1.988.146	2.119.664	0	0
EJECUCION	2.011.146	1.971.014	2.119.664	0	0
Eficiencia (%)	70,18%	99,14%	100,00%	0,00%	0,00%

AVANCES

Eficiencia (%)	Eficacia (%)	Efectividad (%)
87,50%	100,00%	96,25%

Meta	Planeado	Pond.	Logro	Recur. Asignados	Recur. Ejecutados
Transferir a las empresas deficitarias con suscriptores de estratos beneficiados el 100% de los subsidios para los servicios de acueducto y alcantarillado en las zonas urbana y rural del municipio de Pereira.	100,00%	50,00%	100,00%	4.985.520	4.130.810
Transferir los recursos solicitados por las empresas prestadoras de los servicios de acueducto y alcantarillado en la zona urbana y rural que hayan sido otorgados a los suscriptores de estratos 1 y 2 que cumplan las condiciones para acceder al beneficio del mínimo vital.	100,00%	50,00%	100,00%	1.988.146	1.971.014

Observaciones:

Ninguna



MUNICIPIO DE PEREIRA
SEGUIMIENTO AL PLAN DE DESARROLLO
IV TRIMESTRE DE 2020
AVANCES, FUENTES DE FINANCIACION Y METAS
AGUAS Y AGUAS

SECRETARIA DE PLANEACION

- 6 -

Valores en Miles

Página 50 de 145

Línea: 1 PEREIRA PARA LA GENTE

Programa: 1.40 VIVIENDA

Sub Programa: 1.40.2 MÁS ACCESO Y CALIDAD DE AGUA POTABLE Y SANEAMIENTO BASICO.

Proyecto: 2020660010042 OPTIMIZACIÓN DE LA PRESTACIÓN DEL SERVICIO DE AGUA POTABLE EN LA CIUDAD DE PEREIRA

Costo (miles de \$) 7.361.780

Ejecución (miles de \$) 7.266.298

FUENTES DE FINANCIACION (MILES DE \$)					
	SGP:	Propios:	Dest Específica:	Rec de Crédito:	Otras Fuentes:
APROPIADO	0	0	0	0	7.361.780
EJECUCION	0	0	0	0	7.266.298
Eficiencia (%)	0,00%	0,00%	0,00%	0,00%	98,70%

AVANCES		
Eficiencia (%)	Eficacia (%)	Efectividad (%)
98,70%	58,27%	70,40%

Meta	Planeado	Pond.	Logro	Recur. Asignados	Recur. Ejecutados
Implementación del plan maestro de seguridad hídrica	5,00%	7,00%	2,00%	517.250	423.567
Implementación del plan de mitigación de riesgo crítico en el sistema de aducción	28,00%	19,00%	16,00%	1.347.173	1.346.819
Implementar plan de mitigación de la vulnerabilidad y optimización del sistema de tratamiento de agua potable	31,00%	6,00%	15,00%	454.069	453.641
Implementar plan de mitigación de la vulnerabilidad del sistema de almacenamiento y expansión del mismo	28,00%	7,00%	10,00%	517.206	517.163
Implementar plan de optimización de las redes de acueducto	28,00%	61,00%	18,00%	4.526.081	4.525.108

Observaciones:

Como consecuencia de la pandemia del coronavirus, sobrevino el estancamiento del sistema productivo y de la construcción generalizado en el país, lo que obligó a suspender los procesos de invitación que se adelantaban en su momento para así garantizar la pluralidad de oferentes. Igualmente se tuvo la necesidad de reestructurar el presupuesto de inversión por los impactos generados en el recaudo de la facturación y como consecuencia se cancelaron actividades para 2020.



MUNICIPIO DE PEREIRA
SEGUIMIENTO AL PLAN DE DESARROLLO
IV TRIMESTRE DE 2020
AVANCES, FUENTES DE FINANCIACION Y METAS

SECRETARIA DE PLANEACION

- 6 -

Valores en Miles

Página 51 de 145

AGUAS Y AGUAS

Línea: 1 PEREIRA PARA LA GENTE

Programa: 1.40 VIVIENDA

Sub Programa: 1.40.2 MÁS ACCESO Y CALIDAD DE AGUA POTABLE Y SANEAMIENTO BASICO.

Proyecto: 2020660010043 OPTIMIZACIÓN DE LA CALIDAD AMBIENTAL DE LOS RÍOS OTÚN Y CONSOTÁ - SAVER PEREIRA

Costo (miles de \$) 5.954.953

Ejecución (miles de \$) 5.907.975

FUENTES DE FINANCIACION (MILES DE \$)					
	SGP:	Propios:	Dest Específica:	Rec de Crédito:	Otras Fuentes:
APROPIADO	0	0	0	0	5.954.953
EJECUCION	0	0	0	0	5.907.975
Eficiencia (%)	0,00%	0,00%	0,00%	0,00%	99,21%

AVANCES		
Eficiencia (%)	Eficacia (%)	Efectividad (%)
99,21%	62,67%	73,63%

Meta	Planeado	Pond.	Logro	Recur. Asignados	Recur. Ejecutados
Implementación del plan de optimización de las redes de alcantarillado	30,00%	53,00%	18,00%	3.159.617	3.159.049
Implementación de un plan de optimización del sistema de interceptores	20,00%	28,00%	13,00%	1.691.176	1.690.916
Construcción del sistema de tratamiento de aguas residuales	6,00%	19,00%	4,00%	1.104.160	1.058.010

Observaciones:

Como consecuencia de la pandemia del coronavirus, sobrevino el estancamiento del sistema productivo y de la construcción generalizado en el país, lo que obligó a suspender los procesos de invitación que se adelantaban en su momento para así garantizar la pluralidad de oferentes. Igualmente se tuvo la necesidad de reestructurar el presupuesto de inversión por los impactos generados en el recaudo de la facturación y como consecuencia se cancelaron actividades para 2020.



MUNICIPIO DE PEREIRA
SEGUIMIENTO AL PLAN DE DESARROLLO
IV TRIMESTRE DE 2020
AVANCES, FUENTES DE FINANCIACION Y METAS

SECRETARIA DE PLANEACION

- 6 -

Valores en Miles

Página 52 de 145

SECRETARIA DE DESARROLLO RURAL Y GESTION AMBIENTAL

Línea: 1 PEREIRA PARA LA GENTE

Programa: 1.40 VIVIENDA

Sub Programa: 1.40.2 MÁS ACCESO Y CALIDAD DE AGUA POTABLE Y SANEAMIENTO BASICO.

Proyecto: 2020660010075 FORTALECIMIENTO DE LOS SERVICIOS PÚBLICOS EN LA ZONA RURAL DEL MUNICIPIO DE PEREIRA

Costo (miles de \$) 3.916.229

Ejecución (miles de \$) 1.468.108

FUENTES DE FINANCIACION (MILES DE \$)					
	SGP:	Propios:	Dest Específica:	Rec de Crédito:	Otras Fuentes:
APROPIADO	3.350.621	565.608	0	0	0
EJECUCION	924.613	543.495	0	0	0
Eficiencia (%)	27,60%	96,09%	0,00%	0,00%	0,00%

AVANCES		
Eficiencia (%)	Eficacia (%)	Efectividad (%)
37,49%	80,00%	67,25%

Meta	Planeado	Pond.	Logro	Recur. Asignados	Recur. Ejecutados
Acueductos optimizados	3,00	40,00%	3,00	500.000	407.109
Alcantarillados construidos	2,00	40,00%	2,00	800.000	780.546
Instalación de sistemas de tratamiento de aguas residuales	100,00%	20,00%	0,00%	2.616.229	280.454

Observaciones:

El proceso de sistemas septicos se público y por recomendaciones juridica no se continuo.



MUNICIPIO DE PEREIRA
SEGUIMIENTO AL PLAN DE DESARROLLO
IV TRIMESTRE DE 2020
AVANCES, FUENTES DE FINANCIACION Y METAS

SECRETARIA DE PLANEACION
- 6 -
Valores en Miles
Página 53 de 145

SECRETARIA DE PLANEACION

Línea: 1 PEREIRA PARA LA GENTE
Programa: 1.40 VIVIENDA
Sub Programa: 1.40.3 SERVICIO PUBLICO DE ASEO
Proyecto: 2020660010017 FORTALECIMIENTO DE LA COORDINACIÓN DE LA GESTIÓN AMBIENTAL Y SERVICIOS PÚBLICOS DOMICILIARIOS DEL MUNICIPIO DE PEREIRA

Costo (miles de \$)	78.728
Ejecución (miles de \$)	76.697

FUENTES DE FINANCIACION (MILES DE \$)						AVANCES		
	SGP:	Propios:	Dest Específica:	Rec de Crédito:	Otras Fuentes:	Eficiencia (%)	Eficacia (%)	Efectividad (%)
APROPIADO	0	78.728	0	0	0	97,42%	100,00%	99,23%
EJECUCION	0	76.697	0	0	0			
Eficiencia (%)	0,00%	97,42%	0,00%	0,00%	0,00%			

Meta	Planeado	Pond.	Logro	Recur. Asignados	Recur. Ejecutados
Realizar seguimiento y ajuste a las metas establecidas en el Plan de Gestión Integral de Residuos Sólidos y gestionar el cumplimiento de las metas asignadas a la Secretaria de Planeacion.	100,00%	100,00%	100,00%	78.728	76.697

Observaciones:
Ninguna



MUNICIPIO DE PEREIRA
SEGUIMIENTO AL PLAN DE DESARROLLO
IV TRIMESTRE DE 2020
AVANCES, FUENTES DE FINANCIACION Y METAS

SECRETARIA DE PLANEACION

- 6 -

Valores en Miles

Página 54 de 145

SECRETARIA DE PLANEACION

Línea: 1 PEREIRA PARA LA GENTE

Programa: 1.40 VIVIENDA

Sub Programa: 1.40.3 SERVICIO PUBLICO DE ASEO

Proyecto: 2020660010022 SUBSIDIO A LOS SERVICIOS DE ACUEDUCTO, ALCANTARILLADO Y ASEO A LOS USUARIOS DE LOS ESTRATOS I, II Y III PEREIRA

Costo (miles de \$) 3.188.574

Ejecución (miles de \$) 3.181.749

FUENTES DE FINANCIACION (MILES DE \$)

	SGP:	Propios:	Dest Específica:	Rec de Crédito:	Otras Fuentes:
APROPIADO	3.106.409	6.700	75.466	0	0
EJECUCION	3.106.283	0	75.466	0	0
Eficiencia (%)	100,00%	0,00%	100,00%	0,00%	0,00%

AVANCES

Eficiencia (%)	Eficacia (%)	Efectividad (%)
99,79%	100,00%	99,94%

Meta	Planeado	Pond.	Logro	Recur. Asignados	Recur. Ejecutados
Transferir a las empresas deficitarias con suscriptores de estratos beneficiados el 100% de los subsidios para el servicio de aseo en las zonas urbana y rural del municipio de Pereira.	100,00%	100,00%	100,00%	3.188.574	3.181.749

Observaciones:

Ninguna



MUNICIPIO DE PEREIRA
SEGUIMIENTO AL PLAN DE DESARROLLO
IV TRIMESTRE DE 2020
AVANCES, FUENTES DE FINANCIACION Y METAS
EMPRESA DE ASEO DE PEREIRA

SECRETARIA DE PLANEACION

- 6 -

Valores en Miles

Página 55 de 145

Línea: 1 PEREIRA PARA LA GENTE

Programa: 1.40 VIVIENDA

Sub Programa: 1.40.3 SERVICIO PUBLICO DE ASEO

Proyecto: 2020660010046 FORTALECIMIENTO INTEGRAL DE LA EMP. DE ASEO DE PER. PARA UNA ADECUADA PRESTACIÓN DEL SERVICIO PUB. DE ASEO Y APOYO PARA LA GRS COMO ESTRATEGIA PARA UNA CULT. AMB. CIUDADANA EN EL MUNICIPIO DE PER.

Costo (miles de \$) 1.757.233

Ejecución (miles de \$) 1.113.114

FUENTES DE FINANCIACION (MILES DE \$)						AVANCES		
	SGP:	Propios:	Dest Específica:	Rec de Crédito:	Otras Fuentes:	Eficiencia (%)	Eficacia (%)	Efectividad (%)
APROPIADO	0	0	0	0	1.757.233	63,34%	95,00%	85,50%
EJECUCION	0	0	0	0	1.113.114			
Eficiencia (%)	0,00%	0,00%	0,00%	0,00%	63,34%			

Meta	Planeado	Pond.	Logro	Recur. Asignados	Recur. Ejecutados
Fortalecimiento, mejoramiento y posicionamiento institucional	100,00%	15,00%	100,00%	220.924	85.697
Desarrollo físico, logístico de los sistemas de información.	100,00%	15,00%	100,00%	158.209	82.330
Clausura y posclausura del relleno sanitario La Glorita	100,00%	5,00%	100,00%	68.758	47.877
Concurso piloto, realizado en barrios, conjuntos residenciales que busca aumentar las tasas de aprovechamiento de los residuos domiciliarios	100,00%	5,00%	100,00%	246.137	42.655
Apoyo a las actividades de proyectos	100,00	5,00%	0,00	20.000	0
Estrategia cultural ambiental, jornadas de embellecimiento a los puntos crítico identificados en la ciudad	100,00%	15,00%	100,00%	367.232	362.999
Campaña "SOY TU CIUDAD, NO ME ENSUCIES" desarrollada. Sensibilizar y capacitar a la población en cultura ambiental ciudadana	100,00%	20,00%	100,00%	192.113	51.826
Difundir y fortalecer la cultura ambiental ciudadana	100,00%	20,00%	100,00%	483.859	439.730

Observaciones:

Por efecto de la pandemia no se tuvo el impacto esperado, para dar cumplimiento a los protocolos de bioseguridad.



MUNICIPIO DE PEREIRA
SEGUIMIENTO AL PLAN DE DESARROLLO
IV TRIMESTRE DE 2020
AVANCES, FUENTES DE FINANCIACION Y METAS

SECRETARIA DE PLANEACION
- 6 -
Valores en Miles
Página 56 de 145

SECRETARIA DE DESARROLLO RURAL Y GESTION AMBIENTAL

Línea: 1 PEREIRA PARA LA GENTE
Programa: 1.40 VIVIENDA
Sub Programa: 1.40.3 SERVICIO PUBLICO DE ASEO
Proyecto: 2020660010075 FORTALECIMIENTO DE LOS SERVICIOS PÚBLICOS EN LA ZONA RURAL DEL MUNICIPIO DE PEREIRA

Costo (miles de \$)	643.875
Ejecución (miles de \$)	573.854

FUENTES DE FINANCIACION (MILES DE \$)					
	SGP:	Propios:	Dest Específica:	Rec de Crédito:	Otras Fuentes:
<u>APROPIADO</u>	0	100.380	543.495	0	0
<u>EJECUCION</u>	0	100.380	473.474	0	0
<u>Eficiencia (%)</u>	0,00%	100,00%	87,12%	0,00%	0,00%

AVANCES		
Eficiencia (%)	Eficacia (%)	Efectividad (%)
89,13%	100,00%	96,74%

Meta	Planeado	Pond.	Logro	Recur. Asignados	Recur. Ejecutados
Plan de gestión integral de residuos solidos	0,25	100,00%	0,25	643.875	573.854

Observaciones:
Ninguna



MUNICIPIO DE PEREIRA
SEGUIMIENTO AL PLAN DE DESARROLLO
IV TRIMESTRE DE 2020
AVANCES, FUENTES DE FINANCIACION Y METAS

SECRETARIA DE PLANEACION
- 6 -
Valores en Miles
Página 57 de 145

SECRETARIA DE INFRAESTRUCTURA

Línea: 1 PEREIRA PARA LA GENTE
Programa: 1.40 VIVIENDA
Sub Programa: 1.40.3 SERVICIO PUBLICO DE ASEO
Proyecto: 2020660010090 ADECUACIÓN MANEJO Y MANTENIMIENTO DE LA ESCOMBRERA EN EL MUNICIPIO DE PEREIRA

Costo (miles de \$)	19.735
Ejecución (miles de \$)	19.735

FUENTES DE FINANCIACION (MILES DE \$)					
	SGP:	Propios:	Dest Específica:	Rec de Crédito:	Otras Fuentes:
APROPIADO	0	19.735	0	0	0
EJECUCION	0	19.735	0	0	0
Eficiencia (%)	0,00%	100,00%	0,00%	0,00%	0,00%

AVANCES		
Eficiencia (%)	Eficacia (%)	Efectividad (%)
100,00%	100,00%	100,00%

Meta	Planeado	Pond.	Logro	Recur. Asignados	Recur. Ejecutados
MANTENER, ADECUAR Y OPERAR LA ESCOMBRERA MUNICIPAL	100,00%	100,00%	100,00%	19.735	19.735

Observaciones:
Ninguna



MUNICIPIO DE PEREIRA
SEGUIMIENTO AL PLAN DE DESARROLLO
IV TRIMESTRE DE 2020

AVANCES, FUENTES DE FINANCIACION Y METAS

SECRETARIA DE PLANEACION

- 6 -

Valores en Miles

Página 58 de 145

SECRETARIA DE DESARROLLO SOCIAL Y POLITICO

Línea: 1 PEREIRA PARA LA GENTE

Programa: 1.41 INCLUSIÓN SOCIAL

Sub Programa: 1.41.1 INCLUSIÓN DE LAS VÍCTIMAS DEL CONFLICTO

Proyecto: 2020660010036 SERVICIO DE ATENCIÓN A LA POBLACIÓN VÍCTIMA DEL CONFLICTO ARMADO INTERNO ARMADO INTERNO RESIDENTE EN EL MUNICIPIO DE PEREIRA

Costo (miles de \$) 1.798.441

Ejecución (miles de \$) 1.348.671

FUENTES DE FINANCIACION (MILES DE \$)

	SGP:	Propios:	Dest Específica:	Rec de Crédito:	Otras Fuentes:
APROPIADO	1.034.752	763.689	0	0	0
EJECUCION	611.240	737.432	0	0	0
Eficiencia (%)	59,07%	96,56%	0,00%	0,00%	0,00%

AVANCES

Eficiencia (%)	Eficacia (%)	Efectividad (%)
74,99%	100,00%	92,50%

Meta	Planeado	Pond.	Logro	Recur. Asignados	Recur. Ejecutados
Tener en funcionamiento el punto para la atención, orientación y asistencia al 100% de las personas que lo requieran	100,00%	20,00%	100,00%	187.500	187.496
Brindar atención humanitaria inmediata a las personas que declaran hechos victimizantes y víctimas del conflicto armado	100,00%	20,00%	100,00%	885.402	441.004
Realizar el 100% de gestiones para el acceso a la oferta institucional de empleabilidad, emprendimiento y estudio para personas incluidas en el Registro único de víctimas.	100,00%	10,00%	100,00%	20.500	20.472
Actualizar y hacer seguimiento a la implementación del Plan de Acción Territorial para la atención a la población víctima	100,00%	10,00%	100,00%	126.200	126.174
Caracterizar el 100% de la población atendida en el centro regional de atención a víctimas	100,00%	5,00%	100,00%	32.400	32.312
Apoyar a la Personería Municipal para el cumplimiento de las funciones asignadas por la ley 1448 de 2011 (art. 174 parágrafo 3)	100,00%	10,00%	100,00%	140.000	139.830
Apoyar el funcionamiento de la mesa de participación efectiva de víctimas	100,00%	5,00%	100,00%	68.038	68.038
Actualizar el plan de contingencia para la prevención y protección en casos de desplazamiento masivo	100,00%	10,00%	100,00%	10.000	9.667
Conmemorar el día nacional de la memoria y solidaridad con las víctimas	1,00	5,00%	1,00	10.000	5.327
Apoyar y acompañar el adecuado desarrollo del proyecto y la implementación del sistema de información	100,00%	5,00%	100,00%	318.400	318.353



MUNICIPIO DE PEREIRA
SEGUIMIENTO AL PLAN DE DESARROLLO
IV TRIMESTRE DE 2020
AVANCES, FUENTES DE FINANCIACION Y METAS

SECRETARIA DE PLANEACION

- 6 -

Valores en Miles

Página 59 de 145

Observaciones:

No se cumple en un 100% el indicador de Eficiencia y efectividad debido a que en el tercer trimestre se adicionan recursos para comprometer vigencias futuras destinadas a la atención humanitaria de urgencia, proceso que no tuvo viabilidad jurídica por el tipo de contrato en el marco de los compromisos adquiridos por la política pública nacional y la ley 1448 de 2011.



MUNICIPIO DE PEREIRA
SEGUIMIENTO AL PLAN DE DESARROLLO
IV TRIMESTRE DE 2020
AVANCES, FUENTES DE FINANCIACION Y METAS

SECRETARIA DE PLANEACION
- 6 -
Valores en Miles
Página 60 de 145

SECRETARIA DE DESARROLLO SOCIAL Y POLITICO

Línea: 1 PEREIRA PARA LA GENTE

Programa: 1.41 INCLUSIÓN SOCIAL

Sub Programa: 1.41.2 DESARROLLO INTEGRAL DE LA INFANCIA, ADOLESCENCIA, JUVENTUD Y FAMILIA.

Costo (miles de \$) 53.155.932

Ejecución (miles de \$) 51.533.768

Proyecto: 2020660010048 ASISTENCIA A FAMILIAS EN VULNERABILIDAD SOCIAL DEL MUNICIPIO DE PEREIRA

FUENTES DE FINANCIACION (MILES DE \$)					
	SGP:	Propios:	Dest Específica:	Rec de Crédito:	Otras Fuentes:
APROPIADO	471.249	20.008.152	0	0	32.676.532
EJECUCION	440.014	18.417.222	0	0	32.676.532
Eficiencia (%)	93,37%	92,05%	0,00%	0,00%	100,00%

AVANCES		
Eficiencia (%)	Eficacia (%)	Efectividad (%)
96,95%	100,00%	99,08%

Meta	Planeado	Pond.	Logro	Recur. Asignados	Recur. Ejecutados
Hacer seguimiento y acompañamiento a la implementación del programa presidencial familias en acción	100,00%	15,00%	100,00%	5.232.636	5.232.593
Hacer seguimiento y acompañamiento a la Implementación del Programa Jovenes en Acción en el Municipio de Pereira	100,00%	10,00%	100,00%	27.699.696	27.699.638
Brindar atención humanitaria de emergencia a familias en condición de vulnerabilidad manifiesta	100,00%	20,00%	100,00%	19.696.103	18.074.599
Atender beneficiarios con complementos nutricionales no procesados	320,00	10,00%	320,00	308.412	308.412
2. Realizar el 100% de actividades de identificación y valoración de los potenciales usuarios y de los beneficiarios de los complementos nutricionales	100,00%	10,00%	100,00%	42.000	41.789
Realizar el 100% de actividades de seguimiento y control a los beneficiarios de los complementos nutricionales	100,00%	10,00%	100,00%	30.000	29.804
Realizar talleres nutricionales sobre buenos hábitos alimenticios	40,00	10,00%	40,00	3.786	3.786
Realizar el 100% de labores requeridas de fortalecimiento y articulación institucional de la política pública de seguridad y soberanía alimentaria	100,00%	10,00%	100,00%	28.300	28.260
Apoyar y acompañar el adecuado desarrollo del proyecto y la implementación del sistema de información	100,00%	5,00%	100,00%	115.000	114.888

Observaciones:

La información reportada en otras fuentes corresponde a recursos que ingresan directamente a las familias y a los jóvenes con la gestión y acompañamiento de la Secretaría a estos programas presidenciales, que contribuyen al bienestar de la población y activan la economía del municipio.



MUNICIPIO DE PEREIRA
SEGUIMIENTO AL PLAN DE DESARROLLO
IV TRIMESTRE DE 2020
AVANCES, FUENTES DE FINANCIACION Y METAS

SECRETARIA DE PLANEACION
- 6 -
Valores en Miles
Página 61 de 145

SECRETARIA DE DESARROLLO SOCIAL Y POLITICO

Línea: 1 PEREIRA PARA LA GENTE

Programa: 1.41 INCLUSIÓN SOCIAL

Sub Programa: 1.41.2 DESARROLLO INTEGRAL DE LA INFANCIA, ADOLESCENCIA, JUVENTUD Y FAMILIA.

Costo (miles de \$) 1.408.530

Ejecución (miles de \$) 1.327.068

Proyecto: 2020660010056 IMPLEMENTACIÓN DE ESTRATEGIAS PARA LA GARANTÍA DE DERECHOS DE LA INFANCIA, ADOLESCENCIA Y JUVENTUD EN EL MUNICIPIO DE PEREIRA

FUENTES DE FINANCIACION (MILES DE \$)					
	SGP:	Propios:	Dest Específica:	Rec de Crédito:	Otras Fuentes:
APROPIADO	550.785	848.145	0	0	9.600
EJECUCION	522.859	794.609	0	0	9.600
Eficiencia (%)	94,93%	93,69%	0,00%	0,00%	100,00%

AVANCES		
Eficiencia (%)	Eficacia (%)	Efectividad (%)
94,22%	100,00%	98,26%

Meta	Planeado	Pond.	Logro	Recur. Asignados	Recur. Ejecutados
Implementar en un 100% la estrategia FAMILIAS UNIDAS por la Primera infancia, infancia y adolescencia	100,00%	10,00%	100,00%	132.000	131.715
Brindar apoyo para la atención de niños y niñas en primera infancia en los centros de desarrollo infantil del Municipio de Pereira	100,00%	4,00%	100,00%	61.000	60.576
Garantizar la participación de niños, niñas y adolescentes en espacios democráticos (Mesa Municipal de Participación de NNA, Juntas de Acción Comunal Infantil y Consejo de Política Social)	100,00%	4,00%	100,00%	94.500	94.241
Apoyar la atención de niños, niñas y adolescentes que se encuentren en situación de riesgo familiar y social, a través de centros de protección	100,00%	10,00%	100,00%	58.701	4.543
Apoyar el 100% de las acciones correspondientes a la Secretaría de Desarrollo Social y Político, de la línea de Política Pública de Erradicación de trabajo infantil	100,00%	4,00%	100,00%	67.500	67.309
Apoyar los operativos de ley para intervenir situaciones de riesgo de niños, niñas y adolescentes	100,00%	4,00%	100,00%	40.000	31.030
Apoyar el 100% de las acciones de la mesa municipal de primera infancia, infancia y adolescencia.	100,00%	4,00%	100,00%	60.000	58.927
Brindar atención básica al 100% de adolescentes institucionalizados en el Centro de Atención Especializada CREEME.	100,00%	10,00%	100,00%	228.445	228.445
Atender en el área psicosocial al 100% de adolescentes institucionalizados en el Centro de Atención Especializada CREEME y a sus familias	100,00%	4,00%	100,00%	57.591	57.591



MUNICIPIO DE PEREIRA
SEGUIMIENTO AL PLAN DE DESARROLLO
IV TRIMESTRE DE 2020
AVANCES, FUENTES DE FINANCIACION Y METAS

SECRETARIA DE PLANEACION

- 6 -

Valores en Miles

Página 62 de 145

Realizar el 100% de actividades de integración y sano esparcimiento aplicando pedagogías grupales (culturales, Deportivas, recreativas y Espirituales)	100,00%	4,00%	100,00%	34.416	28.546
Realizar el 100% de las actividades de las estrategias reeducativas relacionadas con emprendimiento, proyecto de vida y mejoramiento del entorno familiar.	100,00%	4,00%	100,00%	15.905	13.381
Realizar en un 100% las adecuaciones locativas y de mantenimiento planeadas para la vigencia en el Centro de Atención Especializada CREEME	100,00%	4,00%	100,00%	9.600	9.600
Actualizar e Implementar en un 100% la estrategia para contribuir en la prevención de la violencia intrafamiliar y de pareja con jóvenes entre los 18 y 28 años con capítulo de prevención del delito sexual.	100,00%	10,00%	100,00%	42.172	36.045
Actualizar e implementar 1 Estrategia de promoción de los derechos de la juventud en el municipio de Pereira	100,00%	4,00%	100,00%	50.100	50.023
Brindar atención psicosocial al 100% de los adolescentes, jóvenes y sus familias que requieran del servicio	100,00%	4,00%	100,00%	34.100	34.055
Actualizar e implementar en un 100% la estrategia de participación e inclusión social y política de la juventud en el municipio de Pereira	100,00%	4,00%	100,00%	53.000	52.767
Realizar labores de articulación y seguimiento de la política pública de juventud en el municipio de Pereira	100,00%	3,00%	100,00%	57.000	56.590
Actualizar e implementar en un 100% la estrategia para la promoción de habilidades para la vida con los y las jóvenes	100,00%	4,00%	100,00%	25.000	24.807
Actualizar e implementar en un 100% la estrategia para la prevención del delito en adolescentes y jóvenes	100,00%	3,00%	100,00%	28.500	28.467
Apoyar y acompañar el adecuado desarrollo del proyecto y la implementación del sistema de información	100,00%	2,00%	100,00%	259.000	258.410

Observaciones:

No se cumple el 100% del indicador de eficiencia debido a que los procesos de atención en centros de protección para niños, niñas y adolescentes se declaran desiertos por falta de oferta de organizaciones con las debidas licencias del ICBF. Todos los cupos fueron garantizados en las diferentes modalidades activando las rutas y protocolos de atención ante el ICBF. Los recursos reportados en otras fuentes corresponden a aportes del ICBF a través de convenio con FINDETER para realizar adecuaciones locativas en el CAE del municipio de Pereira



MUNICIPIO DE PEREIRA
SEGUIMIENTO AL PLAN DE DESARROLLO
IV TRIMESTRE DE 2020
AVANCES, FUENTES DE FINANCIACION Y METAS

SECRETARIA DE PLANEACION
- 6 -
Valores en Miles
Página 63 de 145

SECRETARIA DE DESARROLLO SOCIAL Y POLITICO

Línea: 1 PEREIRA PARA LA GENTE
Programa: 1.41 INCLUSIÓN SOCIAL
Sub Programa: 1.41.3 INCLUSIÓN SOCIAL PARA LA POBLACIÓN EN SITUACIÓN DE VULNERABILIDAD
Proyecto: 2020660010047 IMPLEMENTACIÓN DE ESTRATEGIAS PARA LA GARANTÍA DE DERECHOS DE LAS MUJERES Y LA POBLACIÓN DIVERSA POR ORIENTACIÓN SEXUAL E IDENTIDAD DE GÉNERO EN EL MUNICIPIO DE PEREIRA

Costo (miles de \$)	525.543
Ejecución (miles de \$)	432.004

FUENTES DE FINANCIACION (MILES DE \$)					
	SGP:	Propios:	Dest Específica:	Rec de Crédito:	Otras Fuentes:
APROPIADO	160.144	365.399	0	0	0
EJECUCION	103.513	328.492	0	0	0
Eficiencia (%)	64,64%	89,90%	0,00%	0,00%	0,00%

AVANCES		
Eficiencia (%)	Eficacia (%)	Efectividad (%)
82,20%	100,00%	94,66%

Meta	Planeado	Pond.	Logro	Recur. Asignados	Recur. Ejecutados
Atender y/o direccionar al 100% de mujeres que soliciten los servicios del proyecto	100,00%	5,00%	100,00%	15.600	13.565
Actualizar e implementar en un 100% el plan de prevención de las violencias contra la mujer	100,00%	9,00%	100,00%	231.043	169.256
Brindar asesoría psicológica al 100% de las mujeres, población con orientaciones sexuales e identidades de género no hegemónicas y sus familias que soliciten el servicio	100,00%	9,00%	100,00%	20.800	10.222
Fortalecer y apoyar el Comité Interinstitucional de prevención de la discriminación y violencia contra la mujer en el municipio de Pereira	100,00%	9,00%	100,00%	18.200	18.137
Actualizar e implementar la estrategia para fortalecer la inclusión y participación social y política de las mujeres	100,00%	9,00%	100,00%	31.000	30.564
Realizar labores de articulación y seguimiento de la política pública de equidad de género para la mujer en el municipio de Pereira	100,00%	9,00%	100,00%	25.000	22.071
Activar en el 100% de los casos requeridos la Ruta de Atención por discriminación en razón de la orientación sexual y la identidad de género	100,00%	9,00%	100,00%	12.600	7.773
Consolidar el Comité Municipal de Orientaciones Sexuales e Identidades de Género no Hegemónicas, acompañándolo en la ejecución de su plan de acción	100,00%	9,00%	100,00%	15.000	4.760
Actualizar e implementar en un 100% la estrategia para fortalecer la inclusión y participación social y política de la población con orientaciones sexuales e identidades de género no hegemónicas	100,00%	9,00%	100,00%	17.800	17.774



MUNICIPIO DE PEREIRA
SEGUIMIENTO AL PLAN DE DESARROLLO
IV TRIMESTRE DE 2020
AVANCES, FUENTES DE FINANCIACION Y METAS

SECRETARIA DE PLANEACION

- 6 -

Valores en Miles

Página 64 de 145

Actualizar e implementar la estrategia de promoción de derechos y prevención de la discriminación de la población con orientaciones sexuales e identidades de género no hegemónicas	100,00%	9,00%	100,00%	36.000	35.914
Terminar el proceso de formulación de la política pública de las personas que hacen parte de los Sectores Sociales LGBTI y en general de las personas con orientaciones sexuales e identidades de género no hegemónicas	100,00%	9,00%	100,00%	27.500	27.372
Apoyar y acompañar el adecuado desarrollo del proyecto y la implementación del sistema de información	100,00%	5,00%	100,00%	75.000	74.596

Observaciones:

No se cumple con el 100% de los indicadores de eficiencia y efectividad debido a que los oferentes del proceso de albergue para mujeres víctimas de violencia intrafamiliar presentan sus propuestas por debajo de los análisis de precios del mercado realizados por el municipio. De igual manera se liberan saldos de acuerdo a los servicios prestados efectivamente.



MUNICIPIO DE PEREIRA
SEGUIMIENTO AL PLAN DE DESARROLLO
IV TRIMESTRE DE 2020

AVANCES, FUENTES DE FINANCIACION Y METAS

SECRETARIA DE PLANEACION

- 6 -

Valores en Miles

Página 65 de 145

SECRETARIA DE DESARROLLO SOCIAL Y POLITICO

Línea: 1 PEREIRA PARA LA GENTE

Programa: 1.41 INCLUSIÓN SOCIAL

Sub Programa: 1.41.3 INCLUSIÓN SOCIAL PARA LA POBLACIÓN EN SITUACIÓN DE VULNERABILIDAD

Proyecto: 2020660010049 IMPLEMENTACIÓN DE ACCIONES PARA EL BIENESTAR Y
DESARROLLO DE LOS GRUPOS ÉTNICOS MINORITARIOS DEL
MUNICIPIO DE PEREIRA

Costo (miles de \$) 361.447

Ejecución (miles de \$) 357.362

FUENTES DE FINANCIACION (MILES DE \$)

	SGP:	Propios:	Dest Específica:	Rec de Crédito:	Otras Fuentes:
APROPIADO	50.020	311.427	0	0	0
EJECUCION	50.020	307.342	0	0	0
Eficiencia (%)	100,00%	98,69%	0,00%	0,00%	0,00%

AVANCES

Eficiencia (%)	Eficacia (%)	Efectividad (%)
98,87%	100,00%	99,66%

Meta	Planeado	Pond.	Logro	Recur. Asignados	Recur. Ejecutados
Atender y/o direccionar al 100% de personas que soliciten los servicios relacionados con la población afrodescendiente	100,00%	5,00%	100,00%	13.000	12.951
Actualizar y ejecutar una estrategia de promoción de la inclusión y los derechos la población afrodescendiente	100,00%	9,00%	100,00%	25.000	24.905
Actualizar y ejecutar un programa de formación en elaboración y gestión de proyectos de cooperación para integrantes de la comunidad afro	100,00%	9,00%	100,00%	16.900	16.871
Actualizar y ejecutar la estrategia de recuperación y fortalecimiento del arraigo cultural de las comunidades afrodescendientes	100,00%	9,00%	100,00%	18.000	16.486
Realizar acciones de articulación y seguimiento de la Política Publica Plan de Etnodesarrollo del municipio de Pereira	100,00%	9,00%	100,00%	36.700	36.696
Actualizar e implementar programa de atención psicosocial dirigida a la población afrodescendiente del municipio de Pereira	100,00%	9,00%	100,00%	24.000	23.933
Formular e implementar en un 100% la estrategia de promoción de la inclusión y los derechos de la población indígena	100,00%	9,00%	100,00%	25.000	23.331
Implementar permanentemente procesos de sensibilización en prevención de la violencia intrafamiliar de las comunidades indígenas asentadas en el municipio de Pereira	100,00%	9,00%	100,00%	17.300	17.278
Formular e implementar en un 100% el Programa de promoción del arraigo cultural y la difusión de la jurisdicción especial indígena	100,00%	9,00%	100,00%	9.077	8.654



MUNICIPIO DE PEREIRA
SEGUIMIENTO AL PLAN DE DESARROLLO
IV TRIMESTRE DE 2020
AVANCES, FUENTES DE FINANCIACION Y METAS

SECRETARIA DE PLANEACION
- 6 -
Valores en Miles
Página 66 de 145

Realizar el 100% de acciones de articulación y seguimiento de la Política Pública Plan de Vida Indígena del municipio de Pereira	100,00%	9,00%	100,00%	20.400	20.368
Brindar atención humanitaria a la población indígena habitante de calle y en riesgo de calle por la emergencia sanitaria del COVID 19. META NUEVA)	100,00%	9,00%	100,00%	71.570	71.570
Apoyar y acompañar el adecuado desarrollo del proyecto y la implementación del sistema de información	100,00%	5,00%	100,00%	84.500	84.319

Observaciones:
Ninguna



MUNICIPIO DE PEREIRA
SEGUIMIENTO AL PLAN DE DESARROLLO
IV TRIMESTRE DE 2020

AVANCES, FUENTES DE FINANCIACION Y METAS

SECRETARIA DE PLANEACION

- 6 -

Valores en Miles

Página 67 de 145

SECRETARIA DE DESARROLLO SOCIAL Y POLITICO

Línea: 1 PEREIRA PARA LA GENTE

Programa: 1.41 INCLUSIÓN SOCIAL

Sub Programa: 1.41.3 INCLUSIÓN SOCIAL PARA LA POBLACIÓN EN SITUACIÓN DE VULNERABILIDAD

Proyecto: 2020660010068 PROTECCIÓN DE LOS GRUPOS POBLACIONALES VULNERABLES POR SUS CONDICIONES SOCIOECONÓMICAS EN EL MUNICIPIO DE PEREIRA

Costo (miles de \$) 44.400.494

Ejecución (miles de \$) 32.203.449

FUENTES DE FINANCIACION (MILES DE \$)

	SGP:	Propios:	Dest Específica:	Rec de Crédito:	Otras Fuentes:
APROPIADO	1.719.599	4.372.985	17.966.662	0	20.341.249
EJECUCION	1.719.599	2.621.976	7.520.625	0	20.341.249
Eficiencia (%)	100,00%	59,96%	41,86%	0,00%	100,00%

AVANCES

Eficiencia (%)	Eficacia (%)	Efectividad (%)
72,53%	93,25%	87,03%

Meta	Planeado	Pond.	Logro	Recur. Asignados	Recur. Ejecutados
Atender, orientar y/o direccionar al 100% de personas con discapacidad, familias y/o cuidadores que soliciten los servicios	100,00%	2,00%	100,00%	49.000	48.213
Apoyar el fortalecimiento de mecanismos de participación y control social de personas con discapacidad, cuidadores y organizaciones sociales	100,00%	3,00%	100,00%	9.000	8.322
Apoyar y acompañar la elaboración y gestión de proyectos de cooperación y de emprendimiento de personas con discapacidad, familias, cuidadores y cuidadoras	100,00%	3,00%	100,00%	18.000	17.305
Actualizar e Implementar 1 Estrategia de comunicación, promoción de la inclusión y los derechos de la población con discapacidad, familia y cuidadores	100,00%	3,00%	100,00%	21.000	20.824
Actualizar e implementar en un 100% la estrategia de sensibilización en responsabilidad social empresarial de la población con discapacidad, familias, cuidadoras y cuidadores	100,00%	3,00%	100,00%	24.000	23.799
Realizar acciones de articulación y seguimiento de la política pública de discapacidad.	100,00%	3,00%	100,00%	46.000	45.389
Brindar acompañamiento familiar y comunitario al 100% de personas con discapacidad, familias, cuidadoras y cuidadores que lo requieran	100,00%	3,00%	100,00%	32.000	31.250
Apoyar y acompañar la ejecución del programa presidencial Colombia mayor, verificando los requisitos de acceso y permanencia de los adultos mayores, según los lineamientos establecidos por el Ministerio de trabajo	100,00%	3,00%	100,00%	18.700.000	18.672.603
Realizar descentralizaciones para ofertar los servicios del proyecto adulto mayor	17,00	3,00%	17,00	8.600	8.526



MUNICIPIO DE PEREIRA
SEGUIMIENTO AL PLAN DE DESARROLLO
IV TRIMESTRE DE 2020
AVANCES, FUENTES DE FINANCIACION Y METAS

SECRETARIA DE PLANEACION

- 6 -

Valores en Miles

Página 68 de 145

Realizar visitas domiciliarias para verificar y sensibilizar sobre las condiciones socio familiares de los adultos mayores	306,00	3,00%	306,00	12.600	12.569
Brindar apoyo para la atención de Adultos mayores vulnerables en estado de abandono en centros de protección social.	100,00%	6,00%	100,00%	7.087.437	5.861.050
Cumplir con el 100% de la oferta de la canasta básica de servicios definida por la Resolución 1276 de 2009 para los centros vida	100,00%	6,00%	0,00%	1.000.000	0
Terminar la construcción del Centro Vida Oriente y realizar el 100% de adecuaciones locativas y mantenimiento a los existentes	100,00%	5,00%	100,00%	11.576.663	3.233.404
Realizar labores de articulación y seguimiento de la política pública de adulto mayor en el municipio de Pereira.	100,00%	3,00%	100,00%	53.379	44.048
Atender, asesorar y direccionar la población habitante de la calle y en riesgo de calle, que lo requiera	100,00%	3,00%	100,00%	26.000	25.411
Brindar atención psicosocial al 100% de los habitantes de calle, en riesgo de calle y sus familias que lo requieran	100,00%	3,00%	100,00%	223.000	218.114
Realizar estrategia de trabajo extramural a partir del 100% de operativos y/o recorridos de calle requeridos para controlar la mendicidad estacionaria y el pernoctar en las calles de la ciudad, en cumplimiento del decreto 716 de 2012	100,00%	3,00%	100,00%	43.000	42.733
Implementar una granja que promueva la inclusión socioeconómica del habitante de calle (fase albergue urbano y fase granja)	100,00%	10,00%	100,00%	4.458.457	3.039.269
Realizar gestiones para la atención posthospitalaria y postquirúrgica al 100% de personas habitantes de calle y en riesgo de calle que lo requieran	100,00%	3,00%	100,00%	20.800	6.818
Realizar un proceso de intervención comunitaria de mitigación del daño por consumo de sustancias psicoactivas	100,00%	3,00%	100,00%	62.400	40.514
Realizar labores de articulación y seguimiento de la política pública de habitante de calle en el municipio de Pereira.	100,00%	3,00%	100,00%	66.000	65.791
Caracterizar a la población habitante de calle y en riesgo de calle del municipio de Pereira	100,00%	3,00%	100,00%	10.000	5.004
Atender, orientar, asesorar y/o direccionar al 100% de personas con experiencia migratoria que soliciten los servicios	100,00%	3,00%	100,00%	50.000	18.340
Brindar atención psicosocial al 100% de población con experiencia migratoria que requiera del servicio	100,00%	3,00%	100,00%	40.000	22.994
Implementar talleres de sensibilización relacionados con proyecto de vida, autoestima, prevención de la migración irregular y delitos conexos	125,00	3,00%	125,00	78.600	19.645
Brindar asesoría y/o direccionamiento en temas de emprendimiento al 100% de la población con experiencia migratoria que requiere el servicio	100,00%	3,00%	75,00%	20.000	18.173



MUNICIPIO DE PEREIRA
SEGUIMIENTO AL PLAN DE DESARROLLO
IV TRIMESTRE DE 2020
AVANCES, FUENTES DE FINANCIACION Y METAS

SECRETARIA DE PLANEACION

- 6 -

Valores en Miles

Página 69 de 145

Realizar el proceso de acompañamiento y apoyo permanente a la Mesa municipal interinstitucional para la población con experiencia migratoria nacional e internacional del municipio de Pereira.	100,00%	2,00%	100,00%	12.480	8.021
Realizar seguimiento y articulación a las acciones programadas en el documento de política pública integral migratoria	100,00%	2,00%	100,00%	23.920	17.609
Brindar atención humanitaria a la población con experiencia migratoria habitante de calle y en riesgo de calle por la emergencia sanitaria del COVID 19 (Meta nueva)	100,00%	2,00%	100,00%	172.158	172.158
Apoyar y acompañar el adecuado desarrollo del proyecto y la implementación del sistema de información	100,00%	2,00%	100,00%	456.000	455.556

Observaciones:

No se logra el 100% de los indicadores de eficiencia, eficacia y efectividad debido a que se deben ajustar los criterios de atención en los centros vida, de conformidad con los lineamientos del nivel nacional para la habilitación parcial de los servicios, por la emergencia sanitaria del COVID-19. Así mismo, la construcción del centro vida de la comuna Río Otún se encuentra en proceso para licencia en Curaduría, en este momento la secretaría de infraestructura está realizando un ajuste de diseño para cumplir con unas observaciones dadas y poder continuar con el trámite. Para la atención de los adultos mayores se comprometen vigencias futuras por 16 meses por un valor de \$9.020.109.437

Los recursos reportados en otras fuentes corresponden a aportes de los centros de protección social de adultos mayores mediante convenios de asociación (San José, Alegría de Servir, Divino Pastor, Juan Pablo II, Arca de Noé, Fundación Canes y Vida con Propósito).

Así mismo con respecto al Programa de Protección Social Colombia mayor, son recursos que ingresan directamente a los adultos mayores, con la gestión y acompañamiento de la Secretaría y que activan el bienestar de la población y la economía del municipio.



MUNICIPIO DE PEREIRA
SEGUIMIENTO AL PLAN DE DESARROLLO
IV TRIMESTRE DE 2020

SECRETARIA DE PLANEACION

- 6 -

Valores en Miles

Página 70 de 145

AVANCES, FUENTES DE FINANCIACION Y METAS

SECRETARIA DE DEPORTE Y RECREACIÓN

Línea: 1 PEREIRA PARA LA GENTE

Programa: 1.43 DEPORTE Y RECREACION

Costo (miles de \$) 3.202.365

Sub Programa: 1.43.1 FOMENTO DEL DEPORTE, RECREACION Y ACTIVIDAD FISICA.

Ejecución (miles de \$) 2.647.339

Proyecto: 2020660010073 IMPLEMENTACIÓN DE PROGRAMAS DE DEPORTE, RECREACIÓN, ACTIVIDAD FÍSICA Y ESCENARIOS DEPORTIVOS EN EL MUNICIPIO DE PEREIRA

FUENTES DE FINANCIACION (MILES DE \$)

	SGP:	Propios:	Dest Específica:	Rec de Crédito:	Otras Fuentes:
APROPIADO	1.199.444	1.188.518	814.404	0	0
EJECUCION	1.130.915	1.173.819	342.605	0	0
Eficiencia (%)	94,29%	98,76%	42,07%	0,00%	0,00%

AVANCES

Eficiencia (%)	Eficacia (%)	Efectividad (%)
82,67%	45,99%	57,00%

Meta	Planeado	Pond.	Logro	Recur. Asignados	Recur. Ejecutados
Implementar escuelas con multiples disciplinas deportivas en los grandes escenarios e instalaciones comunitarias y educativas	100,00%	17,00%	75,00%	619.848	401.078
Implementar procesos de formacion deportiva paralimpica	100,00%	2,00%	0,00%	24.000	0
Implementar el programa juegos intercolegiados	100,00%	14,00%	24,00%	235.000	231.174
Implementar el programa habitos y estilos de vida saludable	100,00%	12,00%	100,00%	600.000	570.000
Implementar la Ciclovia Activa	100,00%	16,00%	22,00%	230.000	229.181
Fomentar la inclusion social a traves del draef	100,00%	2,00%	87,00%	110.000	108.895
Implementar nuevas tendencias de actividad Fisica al aire libre.	100,00%	2,00%	77,00%	130.000	107.456
Implementar las escuelas recreativas para la vida y la convivencia	100,00%	2,00%	81,00%	165.408	131.686
Implementar el programa escuelas de juego y moticidad	100,00%	4,00%	89,00%	180.000	172.718
Implementar el programa Juventud activa.	100,00%	3,00%	100,00%	171.114	143.003
Realizar la atenciones a solicitudes de la comunidad en actividades Fisica, deporte y recreación.	1.094,00	10,00%	99,00	190.000	54.000
Realizar los macro eventos de Ciudad	4,00	4,00%	2,00	35.000	30.402
Implementar la estrategia comunidades activas y saludables	100,00%	12,00%	0,00%	511.995	467.746



MUNICIPIO DE PEREIRA
SEGUIMIENTO AL PLAN DE DESARROLLO
IV TRIMESTRE DE 2020
AVANCES, FUENTES DE FINANCIACION Y METAS

SECRETARIA DE PLANEACION

- 6 -

Valores en Miles

Página 71 de 145

Observaciones:

Ese programa se vio afectado tanto por la pandemia para realizar las actividades en campo como por los tramites administrativos para realizar los convenios interadministrativos



MUNICIPIO DE PEREIRA
SEGUIMIENTO AL PLAN DE DESARROLLO
IV TRIMESTRE DE 2020

SECRETARIA DE PLANEACION

- 6 -

Valores en Miles

Página 72 de 145

AVANCES, FUENTES DE FINANCIACION Y METAS

SECRETARIA DE DEPORTE Y RECREACIÓN

Línea: 1 PEREIRA PARA LA GENTE

Programa: 1.43 DEPORTE Y RECREACION

Costo (miles de \$) 536.412

Sub Programa: 1.43.2 FORTALECIMIENTO Y GOBERNANZA DEL SECTOR DRAEF

Ejecución (miles de \$) 489.414

Proyecto: 2020660010073 IMPLEMENTACIÓN DE PROGRAMAS DE DEPORTE, RECREACIÓN, ACTIVIDAD FÍSICA Y ESCENARIOS DEPORTIVOS EN EL MUNICIPIO DE PEREIRA

FUENTES DE FINANCIACION (MILES DE \$)						AVANCES		
	SGP:	Propios:	Dest Específica:	Rec de Crédito:	Otras Fuentes:	Eficiencia (%)	Eficacia (%)	Efectividad (%)
APROPIADO	75.798	460.614	0	0	0	91,24%	91,52%	91,44%
EJECUCION	54.408	435.006	0	0	0			
Eficiencia (%)	71,78%	94,44%	0,00%	0,00%	0,00%			

Meta	Planeado	Pond.	Logro	Recur. Asignados	Recur. Ejecutados
Realizar investigaciones y estudios determinados en la politica publica	2,00	23,00%	2,00	110.000	110.000
Fortalecer el observatorio municipal de draef de ciudad con la participación de la academia y los demas actores sociales con el fin de gestionar conocimiento en busca de solución a necesidades del sector y de su contribución a las problemáticas de ciudad.	100,00%	31,00%	92,00%	83.000	79.220
Fortalecer las capacidades en los organismos draef a traves de Asisten. tec.	45,00	7,00%	45,00	45.000	24.039
Realizar capacitaciones a los organismos del sector draef	2,00	15,00%	2,00	10.000	0
Diseñar e implementar campañas IEC (Información, educación y comunicación) para la promoción del DRAEF y de los HEVS.	100,00%	12,00%	50,00%	230.000	220.383
Fortalecer los mecanismos de participacion ciudadana, en asocio con la sociedad civil y de más organizaciones y movimientos sociales	100,00%	12,00%	100,00%	58.412	55.772

Observaciones:

Ninguna



MUNICIPIO DE PEREIRA
SEGUIMIENTO AL PLAN DE DESARROLLO
IV TRIMESTRE DE 2020
AVANCES, FUENTES DE FINANCIACION Y METAS

SECRETARIA DE PLANEACION

- 6 -

Valores en Miles

Página 73 de 145

SECRETARIA DE DEPORTE Y RECREACIÓN

Línea: 1 PEREIRA PARA LA GENTE

Programa: 1.43 DEPORTE Y RECREACION

Costo (miles de \$) 2.703.725

Sub Programa: 1.43.3 PEREIRA UNA POTENCIA DEPORTIVA DEL EJE

Ejecución (miles de \$) 1.798.205

Proyecto: 2020660010073 IMPLEMENTACIÓN DE PROGRAMAS DE DEPORTE, RECREACIÓN, ACTIVIDAD FÍSICA Y ESCENARIOS DEPORTIVOS EN EL MUNICIPIO DE PEREIRA

FUENTES DE FINANCIACION (MILES DE \$)						AVANCES		
	SGP:	Propios:	Dest Específica:	Rec de Crédito:	Otras Fuentes:	Eficiencia (%)	Eficacia (%)	Efectividad (%)
APROPIADO	1.381.092	1.078.891	243.742	0	0	66,51%	60,97%	62,63%
EJECUCION	679.294	885.210	233.702	0	0			
Eficiencia (%)	49,19%	82,05%	95,88%	0,00%	0,00%			

Meta	Planeado	Pond.	Logro	Recur. Asignados	Recur. Ejecutados
Realización de diseños para la construcción y adecuación de los escenarios deportivos y recreativos del municipio de pereira	1,00	7,00%	1,00	171.000	147.230
Administrar y mantener los escenarios deportivos a cargo de la secretaria de recreación y deporte, además de la construcción, mantenimiento, adecuación y reparación.	100,00%	35,00%	100,00%	1.242.630	940.961
Realizar reparación, mantenimiento y dotación a escenarios deportivos y recreativos comunitarios públicos	60,00	16,00%	35,00	250.000	128.695
Realizar la construcción, adecuación, implementación y modernización de escenarios recreo-deportivos	2,00	19,00%	0,00	225.167	176.873
Servicio de fortalecimiento y asistencia técnica a los clubes deportivos para la promoción del deporte	30,00	15,00%	14,00	514.928	371.216
Servicio de organización de eventos deportivos de alto rendimiento	4,00	4,00%	0,00	200.000	0
Preparación para Realizar los XXII Juegos deportivos Nacionales y VI paranacionales en asocio con la Nación y los departamentos de Caldas, Quindío y Valle	100,00%	4,00%	66,00%	100.000	33.229

Observaciones:

Este programa es nuevo y debido a esto sufrió más la influencia de la pandemia



MUNICIPIO DE PEREIRA
SEGUIMIENTO AL PLAN DE DESARROLLO
IV TRIMESTRE DE 2020
AVANCES, FUENTES DE FINANCIACION Y METAS

SECRETARIA DE PLANEACION

- 6 -

Valores en Miles

Página 74 de 145

SECRETARIA DE DESARROLLO RURAL Y GESTION AMBIENTAL

Línea: 2 PEREIRA MODERNA

Programa: 2.17 AGRICULTURA Y DESARROLLO RURAL

Sub Programa: 2.17.1 DESARROLLO RURAL INTEGRAL

Proyecto: 2020660010070 DESARROLLO RURAL INTEGRAL EN EL MUNICIPIO DE PEREIRA

Costo (miles de \$) 3.332.983

Ejecución (miles de \$) 2.924.247

FUENTES DE FINANCIACION (MILES DE \$)

	SGP:	Propios:	Dest Específica:	Rec de Crédito:	Otras Fuentes:
APROPIADO	550.000	2.782.983	0	0	0
EJECUCION	475.375	2.448.873	0	0	0
Eficiencia (%)	86,43%	87,99%	0,00%	0,00%	0,00%

AVANCES

Eficiencia (%)	Eficacia (%)	Efectividad (%)
87,74%	98,33%	95,15%

Meta	Planeado	Pond.	Logro	Recur. Asignados	Recur. Ejecutados
Servicio de apoyo financiero para educación en carreras agropecuarias o afines dirigido a población juvenil	30,00	5,00%	20,00	70.000	59.340
Servicio de apoyo en la formulación de proyectos	4,00	3,00%	4,00	5.000	5.000
Servicio de apoyo financiero para el acceso a activos productivos y de comercialización	48,00	2,00%	48,00	5.000	5.000
Servicio de asistencia técnica agropecuaria dirigida a pequeños productores mediante la estrategia "HUERTAS CAMPESINAS"	1.000,00	10,00%	1.000,00	300.000	300.000
Servicio de apoyo para el fomento de la asociatividad rural	15,00	10,00%	15,00	200.000	50.000
Servicios de acompañamiento en la implementación de Planes de desarrollo agropecuario y rural mediante el proyecto "Acción Rural Integral"	0,25	5,00%	0,25	50.000	20.000
Servicio de apoyo a la implementación de mecanismos y herramientas para el conocimiento, reducción y manejo de riesgos agropecuarios	12,00	2,00%	12,00	5.000	5.000
Documentos de planeación para garantizar las Buenas practicas agricolas y pecuarias	0,25	5,00%	0,25	100.000	90.000
Servicio de apoyo financiero para la participación en Ferias de productores agro pecuarios	41,00	3,00%	41,00	10.000	10.000
Actualización Sistema de Información	0,10	5,00%	0,10	150.000	150.000
Productores beneficiados con actividades de extensión agropecuaria	1.285,00	25,00%	1.285,00	1.437.983	1.229.907
Servicio de promoción al consumo de las cadenas productivas	41,00	25,00%	41,00	1.000.000	1.000.000



MUNICIPIO DE PEREIRA
SEGUIMIENTO AL PLAN DE DESARROLLO
IV TRIMESTRE DE 2020
AVANCES, FUENTES DE FINANCIACION Y METAS

SECRETARIA DE PLANEACION

- 6 -

Valores en Miles

Página 75 de 145

Observaciones:

Ninguna



MUNICIPIO DE PEREIRA
SEGUIMIENTO AL PLAN DE DESARROLLO
IV TRIMESTRE DE 2020
AVANCES, FUENTES DE FINANCIACION Y METAS

SECRETARIA DE PLANEACION

- 6 -

Valores en Miles

Página 76 de 145

SECRETARIA DE DESARROLLO RURAL Y GESTION AMBIENTAL

Línea: 2 PEREIRA MODERNA
Programa: 2.17 AGRICULTURA Y DESARROLLO RURAL
Sub Programa: 2.17.1 DESARROLLO RURAL INTEGRAL
Proyecto: 2020660010071 IMPLEMENTACIÓN DE LA ESTRATEGIA DE SOSTENIBILIDAD DEL PAISAJE CULTURAL CAFETERO EN EL MUNICIPIO DE PEREIRA

Costo (miles de \$)	260.000
Ejecución (miles de \$)	11.853

FUENTES DE FINANCIACION (MILES DE \$)					
	SGP:	Propios:	Dest Específica:	Rec de Crédito:	Otras Fuentes:
APROPIADO	50.000	210.000	0	0	0
EJECUCION	0	11.853	0	0	0
Eficiencia (%)	0,00%	5,64%	0,00%	0,00%	0,00%

AVANCES		
Eficiencia (%)	Eficacia (%)	Efectividad (%)
4,56%	100,00%	71,37%

Meta	Planeado	Pond.	Logro	Recur. Asignados	Recur. Ejecutados
Número de productores beneficiados con actividades de extensión agropecuario	400,00	90,00%	400,00	100.000	11.853
Apoyar la cadena productiva de café	1,00	10,00%	1,00	160.000	0

Observaciones:

Esta meta se cumplió con el apoyo de los ingeros agronomos contratados por el proyecto desarrollo rural integral



MUNICIPIO DE PEREIRA
SEGUIMIENTO AL PLAN DE DESARROLLO
IV TRIMESTRE DE 2020
AVANCES, FUENTES DE FINANCIACION Y METAS

SECRETARIA DE PLANEACION

- 6 -

Valores en Miles

Página 77 de 145

AEROPUERTO

Línea: 2 PEREIRA MODERNA

Programa: 2.24 TRANSPORTE

Sub Programa: 2.24.1 INFRAESTRUCTURA Y SERVICIOS DEL TRANSPORTE AÉREO

Proyecto: 2020660010032 CONSOLIDACIÓN Y MEJORAMIENTO DE LA PRESTACIÓN DEL SERVICIO AEROPORTUARIO EN EL MUNICIPIO DE PEREIRA

Costo (miles de \$) 10.007.369

Ejecución (miles de \$) 6.695.539

FUENTES DE FINANCIACION (MILES DE \$)						AVANCES		
	SGP:	Propios:	Dest Específica:	Rec de Crédito:	Otras Fuentes:	Eficiencia (%)	Eficacia (%)	Efectividad (%)
APROPIADO	0	0	0	0	10.007.369	66,91%	71,79%	70,33%
EJECUCION	0	0	0	0	6.695.539			
Eficiencia (%)	0,00%	0,00%	0,00%	0,00%	66,91%			

Meta	Planeado	Pond.	Logro	Recur. Asignados	Recur. Ejecutados
Negociación de predios requeridos para las obras para la certificación y/o modernización del Aeropuerto Internacional Matecaña	20,00	29,63%	17,00	2.965.280	2.683.246
Mejoras, indemnizaciones, compensaciones, y/o expropiaciones por vía administrativa requeridas en el desarrollo de las obras para la certificación y/o modernización del Aeropuerto Internacional Matecaña	1,00	0,35%	1,00	34.720	34.720
Construcción Glorieta Villa Olímpica, Barrio Matecaña.	1,00	9,27%	0,00	927.500	0
Construcción y mejoramiento de vías de acceso al Aeropuerto Internacional Matecaña	100,00%	5,52%	100,00%	552.822	552.822
Demolición de predios	1,00	1,25%	1,00	124.812	8.423
Construcción mejoramiento del acceso vial oriental intersección en la Av. 30 Agosto hacia el AIM	1,00	10,12%	0,00	1.012.413	0
Proyecto de Sistema Sencillo de Iluminación de Aproximación ALS	1,00	28,66%	1,00	2.867.956	2.411.607
Desarrollo de Interventorías de Obras Civiles, de Consultorías y/o de programas y actividades de inversión que lo requieran	5,00	3,36%	5,00	336.572	291.514
Elaboración de Estudios, Planos y/o Diseños para el Mejoramiento del Servicio Aeroportuario	1,00	0,11%	1,00	11.000	10.300
Adquisición de Artículos para las Áreas Administrativas, (Muebles, Enseres y Equipo de Oficina)	15,00	4,58%	4,00	458.294	92.365



MUNICIPIO DE PEREIRA
SEGUIMIENTO AL PLAN DE DESARROLLO
IV TRIMESTRE DE 2020
AVANCES, FUENTES DE FINANCIACION Y METAS

SECRETARIA DE PLANEACION

- 6 -

Valores en Miles

Página 78 de 145

Apoyo Profesional a las Directivas del AIM (Obras Civiles, Planificación y Desarrollo Aeroportuario, Gestión Ambiental , Contratación, Planeación y Gestión de Proyectos, Gestión de Calidad)	100,00%	6,40%	84,00%	640.000	539.387
Desarrollo de campañas en Programas de medicina preventiva, medicina del trabajo, higiene y seguridad industrial para trabajadores del AIM, contratación de personal especializado. En conjunto deben realizarse mínimo 3 campañas	4,00	0,22%	4,00	22.000	20.124
Desarrollo de Capacitaciones en: Subprograma Misional, Técnico y Gestión, Programa Formación en Idioma Ingles	16,00	0,34%	16,00	34.000	31.031
Adquisición y/o Actualización de unidades de Software y unidades de Hardware, páginas web y complementarios	1,00	0,20%	1,00	20.000	20.000

Observaciones:

El porcentaje de ejecución por debajo del 100% se debe a que proyectos como la glorieta de la Villa y la Intersección Av 30 agosto fueron pospuestos en su ejecución siendo cancelados durante el 2020 debido a la disminución en los Ingresos del AIM producto de la cancelación de vuelos durante varios meses y la reducción en la frecuencia de vuelos después de la reactivación de los vuelos comerciales Nacionales, como consecuencia de la emergencia sanitaria provocada por el Covid-19. El proyecto ALS no se encuentra al 100% debido a que por recomendaciones técnicas se decidió aumentar la longitud del mismo por lo que las obras continúan en proceso.



MUNICIPIO DE PEREIRA
SEGUIMIENTO AL PLAN DE DESARROLLO
IV TRIMESTRE DE 2020
AVANCES, FUENTES DE FINANCIACION Y METAS

SECRETARIA DE PLANEACION
- 6 -
Valores en Miles
Página 79 de 145

SECRETARIA DE INFRAESTRUCTURA

Línea: 2 PEREIRA MODERNA
Programa: 2.24 TRANSPORTE
Sub Programa: 2.24.2 PEREIRA SE MUEVE MAS
Proyecto: 2020660010086 MEJORAMIENTO TECNICO DE LA MAQUINARIA Y DEL PARQUE AUTOMOTOR DEL MUNICIPIO DE PEREIRA PEREIRA

Costo (miles de \$)	584.302
Ejecución (miles de \$)	583.735

FUENTES DE FINANCIACION (MILES DE \$)					
	SGP:	Propios:	Dest Específica:	Rec de Crédito:	Otras Fuentes:
APROPIADO	0	584.302	0	0	0
EJECUCION	0	583.735	0	0	0
Eficiencia (%)	0,00%	99,90%	0,00%	0,00%	0,00%

AVANCES		
Eficiencia (%)	Eficacia (%)	Efectividad (%)
99,90%	100,00%	99,97%

Meta	Planeado	Pond.	Logro	Recur. Asignados	Recur. Ejecutados
MANTENER HABILITADOS Y EN OPERACION VEHICULOS PARA EL MANTENIMIENTO DE LA RED VIAL URBANA Y RURAL	100,00%	100,00%	100,00%	584.302	583.735

Observaciones:
se encuentran en ejecucion procesos de contratacion por seleccion publica



MUNICIPIO DE PEREIRA
SEGUIMIENTO AL PLAN DE DESARROLLO
IV TRIMESTRE DE 2020
AVANCES, FUENTES DE FINANCIACION Y METAS
SECRETARIA DE INFRAESTRUCTURA

SECRETARIA DE PLANEACION

- 6 -

Valores en Miles

Página 80 de 145

Línea: 2 PEREIRA MODERNA

Programa: 2.24 TRANSPORTE

Sub Programa: 2.24.2 PEREIRA SE MUEVE MAS

Proyecto: 2020660010089 MEJORAMIENTO DEL MANTENIMIENTO, CAPACIDAD Y CONECTIVIDAD DE LAS VÍAS EN EL MUNICIPIO DE PEREIRA

Costo (miles de \$) 17.858.656

Ejecución (miles de \$) 17.512.843

FUENTES DE FINANCIACION (MILES DE \$)					
	SGP:	Propios:	Dest Específica:	Rec de Crédito:	Otras Fuentes:
APROPIADO	0	17.858.656	0	0	0
EJECUCION	0	17.512.843	0	0	0
Eficiencia (%)	0,00%	98,06%	0,00%	0,00%	0,00%

AVANCES		
Eficiencia (%)	Eficacia (%)	Efectividad (%)
98,06%	82,00%	86,82%

Meta	Planeado	Pond.	Logro	Recur. Asignados	Recur. Ejecutados
TERMINAR LA EJECUCION DEL PROYECTO VIAL CONSTRUCCION AV.SAN MATEO	100,00%	5,00%	100,00%	2.821.098	2.821.098
MANTENER LA RED VIAL URBANA	100,00%	10,00%	100,00%	988.318	988.318
MANTENER LA RED VIAL RURAL	100,00%	10,00%	100,00%	1.186.000	1.101.682
TERMINAR LA EJECUCION DEL PROYECTO VIAL CONSTRUCCION INTERSECCION CORALES	100,00%	5,00%	100,00%	2.311.761	2.311.761
TERMINAR LA EJECUCION DEL PROYECTO VIAL CONSTRUCCION 1 ETAPA AV.SAN JERONIMO	100,00%	5,00%	100,00%	982.314	982.314
TERMINAR LA EJECUCIÓN DEL PROYECTO VIAL CONSTRUCCIÓN DE LA CALZADA NORTE DE LA AVENIDA LA INDEPENDENCIA ENTRE EL CRUCERO Y LA INTERSECCIÓN DE CORALES	100,00%	5,00%	100,00%	1.206.511	1.206.511
MANTENIMIENTO VIAL CALZADA SUR 30 AGOSTO ENTRE TURIN Y LA CALLE 17 Y EL TRAMO CALZADA OCCIDENTAL DE LA AV DEL FERROCARRIL ENTRE EL EXITO Y LA CRA 12	100,00%	10,00%	100,00%	602.394	602.394
OBRAS DE MANTENIMIENTO, MEJORAMIENTO Y REHABILITACION VIAL DE LOS SIGUIENTES SECTORES: LOS ALPES, AV.JUAN B GUTIERREZ, CRA 15 ENTRE CLL 31 A 24 SECTOR SAN NICOLAS, CALLE 19 ENTRE CRAS 3A Y 6A Y CALLE 20 ENTRE CRAS 3A Y 7A	100,00%	15,00%	100,00%	2.703.624	2.703.624



MUNICIPIO DE PEREIRA
SEGUIMIENTO AL PLAN DE DESARROLLO
IV TRIMESTRE DE 2020
AVANCES, FUENTES DE FINANCIACION Y METAS

SECRETARIA DE PLANEACION

- 6 -

Valores en Miles

Página 81 de 145

ESTUDIOS Y DISEÑOS EN FASE III PARA LA CONSTRUCCION DE TRES CORREDORES VIALES EN EL MUNICIPIO DE PEREIRA., EL CUAL SE DIVIDE EN TRES GRUPOS: DONDE EL GRUPO 1 TIENE POR OBJETO REALIZAR LOS ESTUDIOS Y DISEÑOS EN FASE III PARA LA CONSTRUCCION DEL CORREDOR VIAL AVENIDA DEL RIO (INTERSECCION PUENTE MOSQUERA-TURIN-INTERSECCION AEROPUERTO)"DE IGUAL MANERA PARA EL GRUPO II TIENE EL OBJETO DE LLEVAR A CABO LOS ESTUDIOS Y DISEÑOS FASE III PARA LA CONSTRUCCION DEL CORREDOR VIAL "CONEXION AVENIDA LAS AMERICAS CON LA ZONA DE EXPANSION OCCIDENTAL DE CERRITOS"ASI MISMO EL GRUPO III TIENE POR OBJETO DESARROLLAR LOS ESTUDIOS Y DISEÑOS FASE III PARA LA CONSTRUCCION DEL CORREDOR VIAL "CONEXION ALAMOS (CALLE 11) - AVENIDA JUAN B GUTIERREZ (ESTACION MEGACABLE UTP)"	100,00%	15,00%	60,00%	3.895.142	3.895.142
EJECUCION DE LA PRIMERA ETAPA DE LA VIA QUE CONDUCE AL COLEGIO JOSE ANTONIO GALAN POR EL SECTOR DE CONDINA.	100,00%	5,00%	0,00%	161.495	0
REALIZAR EL PROGRAMA DE CONSTRUCCION DE PLACA HUELLA PARA EL SECTOR RURAL	100,00%	5,00%	90,00%	500.000	500.000
CONSTRUIR Y/O ADECUAR ANDENES EN DIFERENTES SECTORES URBANOS	100,00%	5,00%	70,00%	400.000	400.000
ADECUAR Y/O CONSTRUIR BANDA DE CICLOINFRAESTRUCTURA EN DIFERENTES SECTORES DEL MUNICIPIO	100,00%	5,00%	0,00%	100.000	0

Observaciones:

dos actividades no se hicieron posibles por tema presupuestal de no asignacion de recursos, pero se tendran en cuenta para su ejecucion en el 2021



MUNICIPIO DE PEREIRA
SEGUIMIENTO AL PLAN DE DESARROLLO
IV TRIMESTRE DE 2020
AVANCES, FUENTES DE FINANCIACION Y METAS

SECRETARIA DE PLANEACION
- 6 -
Valores en Miles
Página 82 de 145

MEGABUS

Linea: 2 PEREIRA MODERNA
Programa: 2.24 TRANSPORTE
Sub Programa: 2.24.3 TRANSPORTE PUBLICO INTEGRADO, MULTIMODAL.
Proyecto: 2020660010024 FORTALECIMIENTO DEL SISTEMA INTEGRADO DE TRANSPORTE MASIVO (SITM) MEGABÚS EN EL AMCO CON INTEGRACIÓN MULTIMODAL PEREIRA, DOS QUEBRADAS, LA VIRGINIA

Costo (miles de \$)	3.023.899
Ejecución (miles de \$)	2.519.185

FUENTES DE FINANCIACION (MILES DE \$)					
	SGP:	Propios:	Dest Específica:	Rec de Crédito:	Otras Fuentes:
APROPIADO	0	0	0	0	3.023.899
EJECUCION	0	0	0	0	2.519.185
Eficiencia (%)	0,00%	0,00%	0,00%	0,00%	83,31%

AVANCES		
Eficiencia (%)	Eficacia (%)	Efectividad (%)
83,31%	100,00%	94,99%

Meta	Planeado	Pond.	Logro	Recur. Asignados	Recur. Ejecutados
CAPITALIZACION MEGABUS	100,00%	100,00%	100,00%	1.200.000	1.149.458
Garantizar la óptima prestación del servicio de Transporte Masivo a los usuarios	100,00%	100,00%	100,00%	3.023.899	2.519.185

Observaciones:
Ninguna



MUNICIPIO DE PEREIRA
SEGUIMIENTO AL PLAN DE DESARROLLO
IV TRIMESTRE DE 2020
AVANCES, FUENTES DE FINANCIACION Y METAS
SECRETARIA DE INFRAESTRUCTURA

SECRETARIA DE PLANEACION

- 6 -

Valores en Miles

Página 83 de 145

Línea: 2 PEREIRA MODERNA
Programa: 2.24 TRANSPORTE
Sub Programa: 2.24.3 TRANSPORTE PUBLICO INTEGRADO, MULTIMODAL.
Proyecto: 2020660010024 FORTALECIMIENTO DEL SISTEMA INTEGRADO DE TRANSPORTE MASIVO (SITM) MEGABÚS EN EL AMCO CON INTEGRACIÓN MULTIMODAL PEREIRA, DOS QUEBRADAS, LA VIRGINIA

Costo (miles de \$)	1.200.000
Ejecución (miles de \$)	1.149.458

FUENTES DE FINANCIACION (MILES DE \$)						AVANCES		
	SGP:	Propios:	Dest Específica:	Rec de Crédito:	Otras Fuentes:	Eficiencia (%)	Eficacia (%)	Efectividad (%)
APROPIADO	0	1.200.000	0	0	0	95,79%	100,00%	98,74%
EJECUCION	0	1.149.458	0	0	0			
Eficiencia (%)	0,00%	95,79%	0,00%	0,00%	0,00%			

Meta	Planeado	Pond.	Logro	Recur. Asignados	Recur. Ejecutados
CAPITALIZACION MEGABUS	100,00%	100,00%	100,00%	1.200.000	1.149.458
Garantizar la óptima prestación del servicio de Transporte Masivo a los usuarios	100,00%	100,00%	100,00%	3.023.899	2.519.185

Observaciones:

Ninguna



MUNICIPIO DE PEREIRA
SEGUIMIENTO AL PLAN DE DESARROLLO
IV TRIMESTRE DE 2020
AVANCES, FUENTES DE FINANCIACION Y METAS
SECRETARIA DE INFRAESTRUCTURA

SECRETARIA DE PLANEACION
- 6 -
Valores en Miles
Página 84 de 145

Línea: 2 PEREIRA MODERNA
Programa: 2.24 TRANSPORTE
Sub Programa: 2.24.3 TRANSPORTE PUBLICO INTEGRADO, MULTIMODAL.
Proyecto: 2020660010085 CONSTRUCCIÓN DE LA INFRAESTRUCTURA PARA LA OPERACIÓN DEL CABLE AEREO COMO SISTEMA INTEGRADO DE TRANSPORTE PUBLICO EN PEREIRA

Costo (miles de \$)	22.344.457
Ejecución (miles de \$)	16.632.019

FUENTES DE FINANCIACION (MILES DE \$)					
	SGP:	Propios:	Dest Específica:	Rec de Crédito:	Otras Fuentes:
APROPIADO	0	16.999.464	0	5.344.992	0
EJECUCION	0	16.632.019	0	0	0
Eficiencia (%)	0,00%	97,84%	0,00%	0,00%	0,00%

AVANCES		
Eficiencia (%)	Eficacia (%)	Efectividad (%)
74,43%	80,00%	78,33%

Meta	Planeado	Pond.	Logro	Recur. Asignados	Recur. Ejecutados
PUESTA EN FUNCIONAMIENTO DE UNA LINEA DEL SISTEMA DE TRANSPORTE DE PASAJEROS PARA LA IMPLEMENTACION DEL CABLE AEREO	100,00%	100,00%	80,00%	22.344.457	16.632.019

Observaciones:
EL PROYECTO SE ENCUENTRA EN EJECUCION



MUNICIPIO DE PEREIRA
SEGUIMIENTO AL PLAN DE DESARROLLO
IV TRIMESTRE DE 2020
AVANCES, FUENTES DE FINANCIACION Y METAS
INSTITUTO DE MOVILIDAD DE PEREIRA

SECRETARIA DE PLANEACION

- 6 -

Valores en Miles

Página 85 de 145

Línea: 2 PEREIRA MODERNA
Programa: 2.24 TRANSPORTE
Sub Programa: 2.24.4 CULTURA Y SEGURIDAD VIAL
Proyecto: 2020660010034 COMPROMISO Y MAS SEGURIDAD VIAL EN EL MUNICIPIO DE PEREIRA

Costo (miles de \$)	3.398.149
Ejecución (miles de \$)	3.362.570

FUENTES DE FINANCIACION (MILES DE \$)					
	SGP:	Propios:	Dest Específica:	Rec de Crédito:	Otras Fuentes:
APROPIADO	0	0	0	0	3.398.149
EJECUCION	0	0	0	0	3.362.570
Eficiencia (%)	0,00%	0,00%	0,00%	0,00%	98,95%

AVANCES		
Eficiencia (%)	Eficacia (%)	Efectividad (%)
98,95%	97,29%	97,79%

Meta	Planeado	Pond.	Logro	Recur. Asignados	Recur. Ejecutados
Ejecutar el 100% el programa de gestion ambiental de la entidad	100,00%	0,68%	100,00%	28.192	27.939
Senssibilizar 4000 niños y niñas de grado 0-5 en el tema de cultura vial	4.000,00	1,26%	2.261,00	79.413	78.768
Sensibilizar 4000 estudiantes de grado 6-11 en las normas de tránsito	4.000,00	1,26%	1.264,00	79.413	78.768
Desarrollar 4 campañas de prevencion de la accidentalidad	100,00%	1,26%	100,00%	12.000	12.000
Sensibilizar 44000 personas en normas de tránsito y ambientales	44.000,00	1,26%	43.478,00	79.413	70.128
Demarcar 25.000 Mts2 de marcas viales	25.000,00	15,10%	23.063,00	364.913	364.913
Demarcar 130000 Metros lineales (lineas de carril)	130.000,00	4,02%	129.612,00	142.757	142.757
Mantenimiento e instalacion de señales verticales (100)	100,00%	2,35%	100,00%	51.004	51.004
Realizar mantenimiento de la ciclorutas kms	100,00%	2,34%	100,00%	51.196	47.427
Garantizar mantenimiento de la maquina señalizadora	100,00%	0,24%	100,00%	8.861	8.861
Renovacion y actualización de la red semaforica de la ciudad	100,00%	8,00%	100,00%	602.392	601.246
Realizar el 100% preventivo y correctivo de las 190 intersecciones de la red semafórica	100,00%	13,24%	100,00%	464.418	464.418
Manrtener y operar el 100% de la red de comunicaciones de la entidad	100,00%	6,11%	100,00%	101.273	101.273
Fortalecimiento y apoyo en el preceso de movilidad con Profesional especializado	100,00%	1,68%	100,00%	42.752	42.752
Garantizar en 100% el suministro de combustible y el mantenimiento de los vehiculos para el mejoramiento de la movilidad	100,00%	7,31%	100,00%	281.125	281.125



MUNICIPIO DE PEREIRA
SEGUIMIENTO AL PLAN DE DESARROLLO
IV TRIMESTRE DE 2020
AVANCES, FUENTES DE FINANCIACION Y METAS

SECRETARIA DE PLANEACION

- 6 -

Valores en Miles

Página 86 de 145

Apoyar la implementacion de estrategias para la gestion integral de la subdireccion de movilidad con un profesional especializado	100,00%	1,32%	100,00%	83.408	83.408
Garantizar en un 100% el funcionamiento de equipos de comunicacion	100,00%	2,29%	100,00%	95.600	93.000
Adquirir el 100% de equipos de seguridad vial	100,00%	6,84%	100,00%	89.538	89.538
Fortalecer el proceso de movilidad con especialista en vias y transito	100,00%	1,13%	100,00%	31.152	31.152
Adquirir la dotacion para los agentes de transito	100,00%	11,20%	100,00%	288.097	276.956
Mantener y operar el sistemas público de Bicicletas	100,00%	6,22%	100,00%	243.363	243.363
Desarrollar proyecto de infraestructura y promocion de modos alternativos de movilidad	100,00%	0,48%	100,00%	10.000	8.700
Fortalecer el sistema público de bicicletas con un profesional especializado	100,00%	1,13%	100,00%	55.730	52.930
Proveer el 100% de las especies venales para la prestacion del servicio	100,00%	0,96%	100,00%	15.038	15.038
Expedir 300 certificaciones a través del Ministerio como requisito previo para la adquisicion de la licencia de conducción	300,00	0,74%	300,00	31.800	31.702
Dictar 750 horas de teoria en tecnicas de conduccion, primeros auxilios, ambiental y legislacion en transito	750,00	0,74%	750,00	31.800	31.702
Dictar 5200 horas prácticas en técnicas de conducción	5.200,00	0,74%	5.200,00	31.800	31.702
Realizar una (1) Auditoria de calidad	1,00	0,10%	0,00	1.699	0

Observaciones:

La meta 28 se realizo pero se ejecuto por otro rubro presupuestal, segun directriz del ordenador del gasto.



MUNICIPIO DE PEREIRA
SEGUIMIENTO AL PLAN DE DESARROLLO
IV TRIMESTRE DE 2020

AVANCES, FUENTES DE FINANCIACION Y METAS

SECRETARIA DE PLANEACION

- 6 -

Valores en Miles

Página 87 de 145

SECRETARIA DE DESARROLLO ECONOMICO Y COMPETITIVIDAD

Línea: 2 PEREIRA MODERNA

Programa: 2.35 COMERCIO, INDUSTRIA Y TURISMO

Costo (miles de \$) 639.560

Sub Programa: 2.35.1 MAS TURISMO, MAS DESARROLLO ECONOMICO

Ejecución (miles de \$) 578.344

Proyecto: 2020660010026 FORTALECIMIENTO DEL TURISMO COMO SECTOR DE DESARROLLO
EN EL MUNICIPIO DE PEREIRA

FUENTES DE FINANCIACION (MILES DE \$)					
	SGP:	Propios:	Dest Específica:	Rec de Crédito:	Otras Fuentes:
APROPIADO	0	639.560	0	0	0
EJECUCION	0	578.344	0	0	0
Eficiencia (%)	0,00%	90,43%	0,00%	0,00%	0,00%

AVANCES		
Eficiencia (%)	Eficacia (%)	Efectividad (%)
90,43%	97,75%	95,55%

Meta	Planeado	Pond.	Logro	Recur. Asignados	Recur. Ejecutados
Desarrollar e implementar 2 eventos que fortalezcan las expresiones culturales y turísticas en la ciudad de Pereira.	2,00	10,00%	2,00	25.000	25.000
Fortalecer un corredor turístico del municipio para acceder a la certificación como destino sostenible	100,00%	15,00%	85,00%	69.553	54.553
Participación en ferias turísticas de nivel nacional e internacional en el marco del cumplimiento del Plan Maestro de Turismo.	3,00	5,00%	3,00	70.000	70.000
Desarrollar un programa de capacitación en formalización de prestación de servicios turísticos para 5 corredores turísticos en el marco del plan maestro de turismo.	1,00	15,00%	1,00	102.656	92.656
Realizar acciones para promocionar a Pereira como destino de Turismo Corporativo.	15,00	20,00%	15,00	255.790	250.790
Operar al 100% los puntos de información turística.	100,00%	10,00%	100,00%	49.810	34.509
Realizar actividades de fortalecimiento institucional del sector turismo en el marco del PCC a través de 1 herramienta de gestión	1,00	10,00%	1,00	26.454	21.454
Implementar 1 herramienta de gestión y coordinación interinstitucional público privada, para mejorar la infraestructura del sector turístico del municipio	1,00	10,00%	1,00	20.885	15.885
Puesta en marcha de 1 herramienta para fortalecer el sector turismo, a través del desarrollo empresarial y la cultura de la innovación	1,00	5,00%	1,00	19.413	13.498

Observaciones:

Ninguna



MUNICIPIO DE PEREIRA
SEGUIMIENTO AL PLAN DE DESARROLLO
IV TRIMESTRE DE 2020
AVANCES, FUENTES DE FINANCIACION Y METAS

SECRETARIA DE PLANEACION

- 6 -

Valores en Miles

Página 88 de 145

UKUMARY

Línea: 2 PEREIRA MODERNA

Programa: 2.35 COMERCIO, INDUSTRIA Y TURISMO

Sub Programa: 2.35.1 MAS TURISMO, MAS DESARROLLO ECONOMICO

Proyecto: 2020660010029 FORTALECIMIENTO Y OPERACIÓN DEL PARQUE TEMÁTICO DE FLORA Y FAUNA DE PEREIRA COMO ENTIDAD GENERADORA DE EDUCACIÓN, CONSERVACIÓN E INVESTIGACIÓN A TRAVÉS DEL TURISMO EN EL MUNICIPIO DE PEREIRA

Costo (miles de \$) 300.000

Ejecución (miles de \$) 103.442

FUENTES DE FINANCIACION (MILES DE \$)					
	SGP:	Propios:	Dest Específica:	Rec de Crédito:	Otras Fuentes:
APROPIADO	0	0	0	0	300.000
EJECUCION	0	0	0	0	103.442
Eficiencia (%)	0,00%	0,00%	0,00%	0,00%	34,48%

AVANCES		
Eficiencia (%)	Eficacia (%)	Efectividad (%)
34,48%	100,00%	80,34%

Meta	Planeado	Pond.	Logro	Recur. Asignados	Recur. Ejecutados
Fortalecimiento investigación: 1. Realización de practicas profesionales con estudiantes de carreras afines a las actividades realizadas para la conservación de la fauna silvestre. Actualmente se cuenta con 7 convenios con universidades e instituciones técnicas, con el fin que los estudiantes realicen sus practicas en el Bioparque.	100,00%	25,00%	100,00%	30.000	0
Actividades fortalecimiento conservación: 1. Certificación del proyecto de conservación de humedales asociados al Bioparque Ukumari Por el ALPZA y su línea de conservación 2. Reconocimiento por parte del SIMAP, del área en protección del Bioparque Ukumari, como estrategia complementaria de conservación	100,00%	25,00%	100,00%	50.000	0
Actividades fortalecimiento educación: 1. Realización de mural al ingreso del Bioparque que hace parte de sensibilización y reconocimiento de fauna silvestre colombiana, realización de módulos educativos dentro del recorrido como mejora de la experiencia.	100,00%	25,00%	100,00%	40.000	35.115
Fortalecimiento población bajo cuidado humano: Inversión en mejoras de hábitat ya construido	100,00%	25,00%	100,00%	180.000	68.327

Observaciones:

- Cabe resaltar que el bioparque UKUMARI reabrió a partir del 12 de septiembre del 2020.
- Contrato mural en avance, contrato módulos en avance



MUNICIPIO DE PEREIRA
SEGUIMIENTO AL PLAN DE DESARROLLO
IV TRIMESTRE DE 2020
AVANCES, FUENTES DE FINANCIACION Y METAS

SECRETARIA DE PLANEACION

- 6 -

Valores en Miles

Página 89 de 145

UKUMARY

Línea: 2 PEREIRA MODERNA
Programa: 2.35 COMERCIO, INDUSTRIA Y TURISMO
Sub Programa: 2.35.1 MAS TURISMO, MAS DESARROLLO ECONOMICO
Proyecto: 2020660010081 DESARROLLO DEL PLAN MAESTRO DEL PARQUE TEMÁTICO DE FLORA Y FAUNA DE PEREIRA - BIOPARQUE UKUMARÍ, PARA SU CONSOLIDACIÓN EN EL MUNICIPIO DE PEREIRA

Costo (miles de \$)	1.698.000
Ejecución (miles de \$)	558.872

FUENTES DE FINANCIACION (MILES DE \$)					
	SGP:	Propios:	Dest Específica:	Rec de Crédito:	Otras Fuentes:
APROPIADO	0	0	0	0	1.698.000
EJECUCION	0	0	0	0	558.872
Eficiencia (%)	0,00%	0,00%	0,00%	0,00%	32,91%

AVANCES		
Eficiencia (%)	Eficacia (%)	Efectividad (%)
32,91%	100,00%	79,87%

Meta	Planeado	Pond.	Logro	Recur. Asignados	Recur. Ejecutados
Contruccion del escenario definido para 1er año Habitat de flamencos y guacamayas, avances en habitat de hipopotamos	1,00	100,00%	1,00	1.698.000	558.872

Observaciones:

Se contruyo 1 escenario (flamingos y guacamayas) y se a avanzado en un 40% en habitat de hipopotamo



MUNICIPIO DE PEREIRA
SEGUIMIENTO AL PLAN DE DESARROLLO
IV TRIMESTRE DE 2020

SECRETARIA DE PLANEACION

- 6 -

Valores en Miles

Página 90 de 145

AVANCES, FUENTES DE FINANCIACION Y METAS

SECRETARIA DE DESARROLLO ECONOMICO Y COMPETITIVIDAD

Línea: 2 PEREIRA MODERNA

Programa: 2.36 TRABAJO

Costo (miles de \$) 11.138.530

Sub Programa: 2.36.1 PEREIRA CON DIVERSIDAD ECONÓMICA

Ejecución (miles de \$) 10.992.727

Proyecto: 2020660010035 FORTALECIMIENTO DEL EMPRENDIMIENTO Y DESARROLLO EMPRESARIAL A TRAVES DE LOS CEDES Y BANCA PARA TODOS DEL MUNICIPIO DE PEREIRA

FUENTES DE FINANCIACION (MILES DE \$)						AVANCES		
	SGP:	Propios:	Dest Específica:	Rec de Crédito:	Otras Fuentes:	Eficiencia (%)	Eficacia (%)	Efectividad (%)
APROPIADO	0	11.138.530	0	0	0	98,69%	91,64%	93,75%
EJECUCION	0	10.992.727	0	0	0			
Eficiencia (%)	0,00%	98,69%	0,00%	0,00%	0,00%			

Meta	Planeado	Pond.	Logro	Recur. Asignados	Recur. Ejecutados
Realizar actividades de fortalecimiento para 100 emprendedores para garantizar trabajo colaborativo, con protocolos de uso de espacios, en CEDES focalizados.	494,00	10,00%	494,00	34.000	25.954
Operar al 100%, 7 centros de Emprendimiento y Desarrollo Empresarial.	100,00%	10,00%	100,00%	145.000	125.854
Formar y entrenar para el Trabajo a 1400 personas a través de los CEDES	1.400,00	10,00%	1.400,00	45.000	14.000
Desarrollar planes de fortalecimiento financiero a 1700 emprendimientos y empresarios, mediante créditos, capital semilla o factoring	1.700,00	10,00%	800,00	48.000	30.000
Prestar Asistencia Técnica Empresarial a 150 emprendedores y/o microempresarios	240,00	10,00%	240,00	35.000	28.478
Fortalecimiento a 150 emprendedores y/o microempresarios para acceder al mercado financiero a través de capital semilla	150,00	10,00%	104,00	10.600.000	10.600.000
Efectuar operaciones conducentes a encadenamientos productivos y/o participación en ferias de 50 empresas	50,00	5,00%	50,00	37.000	25.553
Generar estrategias de promoción y divulgación para empresarios y emprendedores a través de 9 ferias empresariales (Expocamello - Eje Moda - Hecho en Pereira, PFP, eje Exporta).	9,00	5,00%	9,00	45.122	45.122
Contribuir al mejoramiento competitivo de 37 empresarios a través del Programa Hecho en Pereira	37,00	5,00%	37,00	36.408	25.000
Implementar en un 25% un programa para fomentar empresas y proyectos de sectores estratégicos, industrias creativas, economía solidaria y negocios verdes	25,00%	5,00%	25,00%	43.000	25.237
Fortalecer 50 emprendedores del sector Economía Naranja	50,00	5,00%	50,00	21.000	14.000



MUNICIPIO DE PEREIRA
SEGUIMIENTO AL PLAN DE DESARROLLO
IV TRIMESTRE DE 2020
AVANCES, FUENTES DE FINANCIACION Y METAS

SECRETARIA DE PLANEACION
- 6 -
Valores en Miles
Página 91 de 145

Implementar en un 25% un programa de incentivos tributarios, para la generación de empleo y comercialización de productos locales	25,00	5,00%	25,00	24.000	18.894
Fortalecer habilidades y competencias a 360 emprendedores y empresarios dentro del marco de la inclusión social y enfoque diferencial	360,00	10,00%	360,00	25.000	14.634

Observaciones:
La eficacia del 91,64% se debe al no cumplimiento total del logro planeado, ya que por motivos propios de formalización y/o incumplimiento de requisitos iniciales establecidos para los empresarios que solicitaron los creditos no se les pudo desembolsar los creditos dispuestos para tal fin a la totalidad de los 1,700 planeados sino unicamente a 800.



MUNICIPIO DE PEREIRA
SEGUIMIENTO AL PLAN DE DESARROLLO
IV TRIMESTRE DE 2020
AVANCES, FUENTES DE FINANCIACION Y METAS

SECRETARIA DE PLANEACION
- 6 -
Valores en Miles
Página 92 de 145

SECRETARIA DE DESARROLLO ECONOMICO Y COMPETITIVIDAD

Línea: 2 PEREIRA MODERNA
Programa: 2.36 TRABAJO
Sub Programa: 2.36.2 PEREIRA EMPLEA CON CALIDAD
Proyecto: 2020660010027 FORTALECIMIENTO DEL CENTRO DE EMPLEO DEL MUNICIPIO DE PEREIRA

Costo (miles de \$)	932.305
Ejecución (miles de \$)	911.162

FUENTES DE FINANCIACION (MILES DE \$)						AVANCES		
	SGP:	Propios:	Dest Específica:	Rec de Crédito:	Otras Fuentes:	Eficiencia (%)	Eficacia (%)	Efectividad (%)
APROPIADO	0	932.305	0	0	0	97,73%	98,82%	98,49%
EJECUCION	0	911.162	0	0	0			
Eficiencia (%)	0,00%	97,73%	0,00%	0,00%	0,00%			

Meta	Planeado	Pond.	Logro	Recur. Asignados	Recur. Ejecutados
Formar a 5,000 personas, para fortalecer sus capacidades frente a los procesos de vinculación laboral.	5.000,00	10,00%	4.409,00	400.000	398.000
Aportar a la vinculación laboral de 50 profesionales a través de la estrategia de bilinguismo	90,00	10,00%	90,00	25.000	25.000
Realizar 5 actividades, encuentros o foros, entre otros, que promuevan el trabajo decente, la igualdad y la equidad de genero	5,00	10,00%	5,00	50.000	49.000
Generar o sostener 2.800 empleos a través de la atraccion de inversion Nacional y Extranjera	2.800,00	20,00%	2.800,00	267.500	256.861
Realizar 180 acciones que permitan socializar y divulgar la oferta de los programas de la administración municipal, en el marco de la sensibilización de los actores pertenencientes al mercado laboral	180,00	5,00%	180,00	35.000	35.000
Operar al 100% el Centro de Empleo	100,00%	20,00%	100,00%	50.000	50.000
Realizar acciones de articulación de la oferta y demanda laboral a través de 13 maratones de empleo	13,00	10,00%	13,00	44.805	44.000
Puesta en marcha de una estrategia para el programa de factoring	100,00%	5,00%	100,00%	10.000	9.000
Implementar 7 acciones para promover el primer empleo y la prevención del trabajo infantil	7,00	5,00%	7,00	25.000	24.000
Realizar 5 campañas de sensibilización para Promover el teletrabajo y la inclusión laboral de personas en condición de discapacidad.	5,00	5,00%	5,00	25.000	20.302



MUNICIPIO DE PEREIRA
SEGUIMIENTO AL PLAN DE DESARROLLO
IV TRIMESTRE DE 2020
AVANCES, FUENTES DE FINANCIACION Y METAS

SECRETARIA DE PLANEACION

- 6 -

Valores en Miles

Página 93 de 145

Observaciones:

Ninguna



MUNICIPIO DE PEREIRA
SEGUIMIENTO AL PLAN DE DESARROLLO
IV TRIMESTRE DE 2020
AVANCES, FUENTES DE FINANCIACION Y METAS

SECRETARIA DE PLANEACION

- 6 -

Valores en Miles

Página 94 de 145

SECRETARIA DE PLANEACION

Línea: 2 PEREIRA MODERNA

Programa: 2.40 VIVIENDA

Sub Programa: 2.40.4 PLANIFICACIÓN DEL TERRITORIO CON DESARROLLO REGIONAL

Proyecto: 2020660010020 APLICACIÓN DE LA PLANEACIÓN ESTRATÉGICA Y PLANIFICACIÓN DE LA CIUDAD-REGIÓN EN EL MUNICIPIO DE PEREIRA PEREIRA

Costo (miles de \$) 234.093

Ejecución (miles de \$) 220.422

FUENTES DE FINANCIACION (MILES DE \$)						AVANCES		
	SGP:	Propios:	Dest Específica:	Rec de Crédito:	Otras Fuentes:	Eficiencia (%)	Eficacia (%)	Efectividad (%)
APROPIADO	0	234.093	0	0	0	94,16%	100,00%	98,25%
EJECUCION	0	220.422	0	0	0			
Eficiencia (%)	0,00%	94,16%	0,00%	0,00%	0,00%			

Meta	Planeado	Pond.	Logro	Recur. Asignados	Recur. Ejecutados
Identificar y formular proyectos Estratégicos en el Municipio de Pereira con enfoque de integración regional y articularlos al Plan de Desarrollo 2020-2023	100,00%	40,00%	100,00%	118.000	105.329
Operación de la Mesa Técnica del Paisaje Cultural Cafetero y gestión del Plan de Acción	100,00%	30,00%	100,00%	87.000	86.000
Apoyo a la Implementación del proyecto "Modelo Integrado de Planeación y Gestión MIPG"	100,00%	30,00%	100,00%	29.093	29.093

Observaciones:

Ninguna



MUNICIPIO DE PEREIRA
SEGUIMIENTO AL PLAN DE DESARROLLO
IV TRIMESTRE DE 2020
AVANCES, FUENTES DE FINANCIACION Y METAS

SECRETARIA DE PLANEACION

- 6 -

Valores en Miles

Página 95 de 145

SECRETARIA DE PLANEACION

Línea: 2 PEREIRA MODERNA

Programa: 2.40 VIVIENDA

Sub Programa: 2.40.4 PLANIFICACIÓN DEL TERRITORIO CON DESARROLLO REGIONAL

Proyecto: 2020660010051 FORMULACIÓN REVISIÓN Y AJUSTE DE LOS INSTRUMENTOS DE PLANIFICACIÓN, GESTIÓN Y FINANCIACIÓN DEL ORDENAMIENTO TERRITORIAL EN EL MUNICIPIO DE PEREIRA

Costo (miles de \$) 4.653.629

Ejecución (miles de \$) 1.237.725

FUENTES DE FINANCIACION (MILES DE \$)						AVANCES		
	SGP:	Propios:	Dest Específica:	Rec de Crédito:	Otras Fuentes:	Eficiencia (%)	Eficacia (%)	Efectividad (%)
APROPIADO	0	1.426.800	3.226.830	0	0	26,60%	79,00%	63,28%
EJECUCION	0	1.237.725	0	0	0			
Eficiencia (%)	0,00%	86,75%	0,00%	0,00%	0,00%			

Meta	Planeado	Pond.	Logro	Recur. Asignados	Recur. Ejecutados
Aprestamiento y diagnostico para la formulación del instrumento de planificación de la segunda linea del cable aereo de la ciudad	50,00%	10,00%	25,00%	50.000	0
Diagnostico y formulación de la primera version de la revision del Plan de Ordenamiento Territorial	100,00%	30,00%	100,00%	1.103.300	1.051.676
Liquidación del efecto de la plusvalia y otros instrumentos de financiación en el 100% de las unidades de actuación desarrolladas	100,00%	10,00%	100,00%	30.000	30.000
Formulación y ejecución de instrumentos de planificación gestión y financiación orientados al mejoramiento de vías, servicios publicos, espacio publico y macroproyectos	100,00%	10,00%	100,00%	3.226.830	0
Revisión del 100% de los planes parciales radicados ante la secretaria de Planeación	100,00%	10,00%	100,00%	30.000	30.000
Adopción del plan maestro de movilidad y parqueaderos	100,00%	5,00%	20,00%	20.000	15.000
Alistamiento y diagnostico del estado de los planes maestros en el municipio de Pereira (Servicios publicos, adopcion plan maestro de movilidad y parqueaderos, equipamientos, espacio publico)	100,00%	5,00%	20,00%	50.000	25.000
Aprestamiento y diagnostico de un centro poblado rural	100,00%	10,00%	20,00%	50.000	16.049
Funcionamiento del portal geografico del municipio de Pereira (mapas.pereira.gov.co)	100,00%	10,00%	100,00%	93.500	70.000



MUNICIPIO DE PEREIRA
SEGUIMIENTO AL PLAN DE DESARROLLO
IV TRIMESTRE DE 2020
AVANCES, FUENTES DE FINANCIACION Y METAS

SECRETARIA DE PLANEACION

- 6 -

Valores en Miles

Página 96 de 145

Observaciones:

El inicio del diagnóstico y la formulación de otros instrumentos de planificación diferentes al POT como la segunda línea del cable aéreo, los planes maestros y la revisión de los centros poblados rurales, no han tenido el avance esperado debido principalmente a las dificultades derivadas por la pandemia por COVID-19, los esfuerzos de este despacho se han centrado en la revisión del POT, se espera que en la vigencia 2021, se inicie el proceso con los demás instrumentos de planificación, siempre y cuando se cuenten con los recursos suficientes.



MUNICIPIO DE PEREIRA
SEGUIMIENTO AL PLAN DE DESARROLLO
IV TRIMESTRE DE 2020
AVANCES, FUENTES DE FINANCIACION Y METAS
SECRETARIA DE GOBIERNO MUNICIPAL

SECRETARIA DE PLANEACION

- 6 -

Valores en Miles

Página 97 de 145

Línea: 2 PEREIRA MODERNA

Programa: 2.40 VIVIENDA

Sub Programa: 2.40.5 MÁS PARQUES Y MEJORES ESPACIOS PÚBLICOS

Proyecto: 2020660010018 CONTROL URBANÍSTICO DE CONSTRUCCIONES, COMERCIO FORMAL E INFORMAL EN EL MUNICIPIO DE PEREIRA

Costo (miles de \$) 3.784.019

Ejecución (miles de \$) 3.496.573

FUENTES DE FINANCIACION (MILES DE \$)					
	SGP:	Propios:	Dest Específica:	Rec de Crédito:	Otras Fuentes:
APROPIADO	0	3.784.019	0	0	0
EJECUCION	0	3.496.573	0	0	0
Eficiencia (%)	0,00%	92,40%	0,00%	0,00%	0,00%

AVANCES		
Eficiencia (%)	Eficacia (%)	Efectividad (%)
92,40%	100,00%	97,72%

Meta	Planeado	Pond.	Logro	Recur. Asignados	Recur. Ejecutados
Acompañar jurídica, social y comercialmente los procesos de recuperación de 741 metros cuadrados de espacio público por ventas informales y formales en el Municipio de Pereira	741,00	10,00%	741,00	1.000.000	971.311
Implementar en un 100% procesos pedagógicos de sensibilización en cultura ciudadana, autorregulación en ocupación de espacios públicos por ventas informales y orden para la comunidad.	100,00%	5,00%	100,00%	200.000	186.428
Apoyar en un 100% la gestión documental, técnica, administrativa y jurídica de las actividades relacionadas con las metas del proyecto que involucren a los vendedores informales.	100,00%	12,00%	100,00%	229.019	179.120
Realizar 40 operativos a establecimientos de comercio de alto impacto.	40,00	5,00%	40,00	150.000	87.589
Realizar 329 visitas de control a los establecimientos de comercio abiertos al público verificando el cumplimiento de los requisitos de funcionamiento consagrados en la normatividad vigente.	329,00	4,00%	329,00	150.000	106.444
Realizar 14 jornadas de capacitacion y sensibilizacion sobre el manejo del ruido, la cultura ciudadana y la cultura de la legalidad	14,00	4,00%	14,00	25.000	22.762
Atender el 100% de solicitudes de habilitación y/o verificación de los escenarios para la realización de espectáculos públicos y artes escénicas	100,00%	5,00%	100,00%	40.000	32.028
Iniciar y dar tramite del registro de funcionamiento y operación del 100% de los parques de diversiones, atracciones o dispositivos de entretenimiento, atracciones mecánicas, ciudades de hierro, parques acuáticos, temáticos, ecológicos, centros interactivos, zoológicos y acuarios que existen en la ciudad de Pereira.	100,00%	5,00%	100,00%	60.000	55.768



MUNICIPIO DE PEREIRA
SEGUIMIENTO AL PLAN DE DESARROLLO
IV TRIMESTRE DE 2020
AVANCES, FUENTES DE FINANCIACION Y METAS

SECRETARIA DE PLANEACION

- 6 -

Valores en Miles

Página 98 de 145

Atender el 100% de las solicitudes que se presenten para la realización de espectáculos públicos en la ciudad de Pereira, así como ejercer el control y la vigilancia sobre el desarrollo de los mismos.	100,00%	5,00%	100,00%	40.000	36.827
Realizar 842 visitas de control de precios, pesas y medidas a establecimientos de comercio abiertos al público en la ciudad de Pereira	842,00	5,00%	842,00	200.000	183.507
Ejercer el 100% de control a la realización de perifoneo y uso de alto parlantes que los establecimientos de comercio llevan a cabo en el espacio público en la ciudad de Pereira.	100,00%	5,00%	100,00%	80.000	78.772
Recuperar 5061 metros cuadrados por construcciones que ocupan indebidamente el espacio público.	5.061,00	5,00%	5.061,00	350.000	327.528
Recuperar 179100 metros cuadrados por asentamientos urbanos informales.	179.100,00	5,00%	179.084,00	400.000	387.528
Realizar 830 visitas técnicas de vigilancia y control a la construcciones en la extensión del territorio municipal.	830,00	5,00%	830,00	150.000	148.378
Apoyar en un 100% a la Direccion de Control Físico en el desarrollo de sus funciones	100,00%	5,00%	100,00%	360.000	352.979
Realizar 62 operativos para el control a la publicidad exterior visual.	62,00	5,00%	62,00	260.000	257.517
Mantener actualizado el 100% del inventario de las vallas en el Municipio de Pereira	100,00%	5,00%	100,00%	60.000	58.803
Orientar, asesorar y acompañar al 100% de los administradores de propiedad horizontal que lo soliciten en el marco de la aplicación de la normatividad de la propiedad horizontal y sus concordantes.	100,00%	5,00%	100,00%	30.000	23.283

Observaciones:

Ninguna



MUNICIPIO DE PEREIRA
SEGUIMIENTO AL PLAN DE DESARROLLO
IV TRIMESTRE DE 2020
AVANCES, FUENTES DE FINANCIACION Y METAS

SECRETARIA DE PLANEACION

- 6 -

Valores en Miles

Página 99 de 145

SECRETARIA DE PLANEACION

Línea: 2 PEREIRA MODERNA

Programa: 2.40 VIVIENDA

Sub Programa: 2.40.5 MÁS PARQUES Y MEJORES ESPACIOS PÚBLICOS

Proyecto: 2020660010074 MEJORAMIENTO DE LA PLANIFICACIÓN Y DOTACIÓN DEL ESPACIO PÚBLICO EN EL MUNICIPIO DE PEREIRA

Costo (miles de \$) 10.818.182

Ejecución (miles de \$) 3.481.769

FUENTES DE FINANCIACION (MILES DE \$)						AVANCES		
	SGP:	Propios:	Dest Específica:	Rec de Crédito:	Otras Fuentes:	Eficiencia (%)	Eficacia (%)	Efectividad (%)
APROPIADO	0	3.385.266	7.432.916	0	0	32,18%	66,00%	55,86%
EJECUCION	0	3.262.358	219.411	0	0			
Eficiencia (%)	0,00%	96,37%	2,95%	0,00%	0,00%			

Meta	Planeado	Pond.	Logro	Recur. Asignados	Recur. Ejecutados
Formulación y concertación de la primera fase de la Actuación Urbana Integral (AUI) del Río Otún	100,00%	20,00%	100,00%	250.000	0
Revision y tramite del 100% de las solicitudes de liquidación de areas de cesion o aprovechamiento del espacio público	100,00%	30,00%	100,00%	200.000	158.366
Transferencia del 100% de los recursos solicitados para la compra de predios o dotación de espacio público	100,00%	50,00%	32,00%	10.368.182	3.323.403

Observaciones:

Los recursos de destinación específica, se vienen ejecutando en la medida que los proyectos de espacio público se vienen viabilizando, de ahí que la transferencia que hace planeación para este fin no depende enteramente de la secretaria, sino de las demás entidades que viabilizan y ejecutan las obras.



MUNICIPIO DE PEREIRA
SEGUIMIENTO AL PLAN DE DESARROLLO
IV TRIMESTRE DE 2020
AVANCES, FUENTES DE FINANCIACION Y METAS
SECRETARIA DE INFRAESTRUCTURA

SECRETARIA DE PLANEACION

- 6 -

Valores en Miles

Página 100 de 145

Línea: 2 PEREIRA MODERNA
Programa: 2.40 VIVIENDA
Sub Programa: 2.40.5 MÁS PARQUES Y MEJORES ESPACIOS PÚBLICOS
Proyecto: 2020660010083 MEJORAMIENTO DEL MANTENIMIENTO E INCREMENTO DE LOS EQUIPAMIENTOS COLECTIVOS EN EL MUNICIPIO DE PEREIRA

Costo (miles de \$)	930.963
Ejecución (miles de \$)	922.076

FUENTES DE FINANCIACION (MILES DE \$)						AVANCES		
	SGP:	Propios:	Dest Específica:	Rec de Crédito:	Otras Fuentes:	Eficiencia (%)	Eficacia (%)	Efectividad (%)
APROPIADO	0	930.963	0	0	0	99,05%	91,50%	93,76%
EJECUCION	0	922.076	0	0	0			
Eficiencia (%)	0,00%	99,05%	0,00%	0,00%	0,00%			

Meta	Planeado	Pond.	Logro	Recur. Asignados	Recur. Ejecutados
OBRAS DE DEMOLICION DE EDIFICACION UBICADA EN LA AVENIDAD 30 DE AGOSTO No 59-03-07 Y AVENIDA 30 DE AGOSTO No 59-19	100,00%	10,00%	15,00%	249.992	241.105
ADECUAR LOS EQUIPAMENTOS COLECTIVOS DEL MUNICIPIO DE PEREIRA	100,00%	90,00%	100,00%	680.971	680.971

Observaciones:

EL CONTRATO DE OBRAS DE DEMOLICION DE EDIFICACION EN LA AVENIDA 30 DE AGOSTO, NO PUDO SER REALIZADO POR UN TRAMITE DE PERMISO Y SE ENCUENTRA SUSPENDIDO, PARA REINICIAR ESTA VIGENCIA



MUNICIPIO DE PEREIRA
SEGUIMIENTO AL PLAN DE DESARROLLO
IV TRIMESTRE DE 2020
AVANCES, FUENTES DE FINANCIACION Y METAS
SECRETARIA DE INFRAESTRUCTURA

SECRETARIA DE PLANEACION

- 6 -

Valores en Miles

Página 101 de 145

Línea: 2 PEREIRA MODERNA

Programa: 2.40 VIVIENDA

Sub Programa: 2.40.5 MÁS PARQUES Y MEJORES ESPACIOS PÚBLICOS

Proyecto: 2020660010088 MEJORAMIENTO E INCREMENTO DEL ESPACIO PÚBLICO Y NÚMERO DE ARBOLES EN EL MUNICIPIO DE PEREIRA

Costo (miles de \$) 1.155.600

Ejecución (miles de \$) 1.153.133

FUENTES DE FINANCIACION (MILES DE \$)					
	SGP:	Propios:	Dest Específica:	Rec de Crédito:	Otras Fuentes:
APROPIADO	0	1.155.600	0	0	0
EJECUCION	0	1.153.133	0	0	0
Eficiencia (%)	0,00%	99,79%	0,00%	0,00%	0,00%

AVANCES		
Eficiencia (%)	Eficacia (%)	Efectividad (%)
99,79%	100,00%	99,94%

Meta	Planeado	Pond.	Logro	Recur. Asignados	Recur. Ejecutados
MANTENER, ADECUAR Y/O REMODELAR PARQUES EN LA CIUDAD	100,00%	100,00%	100,00%	1.155.600	1.153.133

Observaciones:

Ninguna



MUNICIPIO DE PEREIRA
SEGUIMIENTO AL PLAN DE DESARROLLO
IV TRIMESTRE DE 2020
AVANCES, FUENTES DE FINANCIACION Y METAS
SECRETARIA DE GOBIERNO MUNICIPAL

SECRETARIA DE PLANEACION

- 6 -

Valores en Miles

Página 102 de 145

Línea: 2 PEREIRA MODERNA
Programa: 2.45 GOBIERNO TERRITORIAL
Sub Programa: 2.45.1 PEREIRA MAS SEGURA Y CON MEJOR CONVIVENCIA.
Proyecto: 2020660010025 FORTALECIMIENTO DE LA SEGURIDAD Y LA CONVIVENCIA CIUDADANA EN EL MUNICIPIO DE PEREIRA

Costo (miles de \$) 9.951.427

Ejecución (miles de \$) 5.246.085

FUENTES DE FINANCIACION (MILES DE \$)					
	SGP:	Propios:	Dest Específica:	Rec de Crédito:	Otras Fuentes:
APROPIADO	0	576.626	9.374.801	0	0
EJECUCION	0	484.245	4.761.840	0	0
Eficiencia (%)	0,00%	83,98%	50,79%	0,00%	0,00%

AVANCES		
Eficiencia (%)	Eficacia (%)	Efectividad (%)
52,72%	92,50%	80,57%

Meta	Planeado	Pond.	Logro	Recur. Asignados	Recur. Ejecutados
Mantener y sostener en un 100% del sistema integrado de emergencias y seguridad (SIES) en los subcomponentes línea de emergencias 123 y CCTV, red digital de conexión con la oficina de telemática de la Policía Nacional (OFITE)	100,00%	10,00%	100,00%	910.000	705.404
Apoyar en un 100% los organismos de Seguridad e INPEC (infraestructura, vehículos, mantenimiento preventivo y correctivo parque automotor, equipos de comunicación, cámaras comunitarias, alimentación, transporte, combustible entre otros, etc.).	100,00%	20,00%	100,00%	1.860.000	1.853.079
Apoyar y fortalecer en un 100% el centro de detención transitorio para sindicados en la UPPV, Inspecciones de Policía, Casas de Justicia y Corregidurías en el desarrollo de actividades de convivencia.	100,00%	10,00%	100,00%	1.092.427	432.595
Realizar o apoyar 613 operativos o actividades en materia de Seguridad y Convivencia Ciudadana.	613,00	5,00%	613,00	600.000	459.340
Adelantar en un 100% acciones preventivas para fortalecer la seguridad y convivencia ciudadana.	100,00%	5,00%	100,00%	1.161.000	922.744
Poner en funcionamiento en un 100% el Observatorio de seguridad y convivencia ciudadana.	100,00%	5,00%	30,00%	165.000	0
Brindar apoyo psicosocial al 100% de los grupos étnicos en lo relacionado con Seguridad y Convivencia Ciudadana.	100,00%	5,00%	100,00%	410.000	181.119
Desarrollar el 100% de actividades de cultura ciudadana, pedagogía y prevención en materia de convivencia y seguridad.	100,00%	5,00%	100,00%	420.000	299.267



MUNICIPIO DE PEREIRA
SEGUIMIENTO AL PLAN DE DESARROLLO
IV TRIMESTRE DE 2020
AVANCES, FUENTES DE FINANCIACION Y METAS

SECRETARIA DE PLANEACION

- 6 -

Valores en Miles

Página 103 de 145

Desarrollar el 100% de actividades relacionadas con la financiación de la materialización local de medidas correctivas.	100,00%	5,00%	80,00%	150.000	15.998
Apoyar en un 100% las actividades de prevención, promoción y cumplimiento del Código de Seguridad y Convivencia Ciudadana.	100,00%	5,00%	100,00%	350.000	177.914
Adquirir y colocar en funcionamiento en un 100% equipos y accesorios de aeronavegación aérea para el mejoramiento de la seguridad y convivencia	100,00%	10,00%	80,00%	1.500.000	0
Adquirir y colocar en funcionamiento en un 100% cámaras de reconocimiento facial y de placa para fortalecer la Seguridad y Convivencia Ciudadana.	100,00%	10,00%	90,00%	1.000.000	0
Apoyar en un 100% a la Subsecretaria de Seguridad y Convivencia Ciudadana en el desarrollo de sus funciones.	100,00%	5,00%	100,00%	333.000	198.626

Observaciones:

META 6: Se adelanta convenio interadministrativo para colocar en funcionamiento el observatorio de seguridad y convivencia ciudadana a partir de la vigencia 2021.

META 8: Se ha dificultado realizar actividades pedagógicas dadas las condiciones actuales que restringen la realización de eventos masivos.

META 9: En Comité Civil de Convivencia no se han aprobado los proyectos a financiar relacionados con la materialización de las medidas.



MUNICIPIO DE PEREIRA
SEGUIMIENTO AL PLAN DE DESARROLLO
IV TRIMESTRE DE 2020

AVANCES, FUENTES DE FINANCIACION Y METAS

SECRETARIA DE PLANEACION

- 6 -

Valores en Miles

Página 104 de 145

SECRETARIA DE DESARROLLO SOCIAL Y POLITICO

Línea: 2 PEREIRA MODERNA

Programa: 2.45 GOBIERNO TERRITORIAL

Sub Programa: 2.45.1 PEREIRA MAS SEGURA Y CON MEJOR CONVIVENCIA.

Proyecto: 2020660010045 FORTALECIMIENTO DE LA CONVIVENCIA FAMILIAR A TRAVÉS DEL
ACOMPAÑAMIENTO DE LAS COMISARÍAS DE FAMILIAS DEL
MUNICIPIO DE PEREIRA

Costo (miles de \$) 972.958

Ejecución (miles de \$) 940.776

FUENTES DE FINANCIACION (MILES DE \$)

	SGP:	Propios:	Dest Específica:	Rec de Crédito:	Otras Fuentes:
APROPIADO	384.856	588.102	0	0	0
EJECUCION	384.856	555.920	0	0	0
Eficiencia (%)	100,00%	94,53%	0,00%	0,00%	0,00%

AVANCES

Eficiencia (%)	Eficacia (%)	Efectividad (%)
96,69%	100,00%	99,01%

Meta	Planeado	Pond.	Logro	Recur. Asignados	Recur. Ejecutados
Actualizar e Implementar el modelo pedagógico de convivencia familiar y social	100,00%	25,00%	100,00%	136.858	135.951
Brindar atención integral al 100% de las solicitudes de Medidas de protección por violencia intrafamiliar.	100,00%	5,00%	100,00%	55.000	52.159
Brindar atención psicológica a las mujeres víctimas de violencia intrafamiliar y a sus familias	100,00%	10,00%	100,00%	75.000	69.524
Brindar atención psicosocial al 100% de usuarios de las comisarias de familia que requieren del servicio	100,00%	10,00%	100,00%	140.000	138.560
Recibir el 100% de las denuncias por el delito de maltrato a Niños, Niñas y Adolescentes, suscitadas en el contexto de la familia y remitirlas a la autoridad competente (Fiscalía)	100,00%	5,00%	100,00%	50.000	45.260
Recibir el 100% de las denuncias por delitos sexuales cometidos en contra de Niños, Niñas y Adolescentes, suscitadas en el contexto de la familia y remitirlas a la autoridad competente (Fiscalía).	100,00%	5,00%	100,00%	42.000	39.802
Adelantar cuando las circunstancias así lo exijan, los procesos de restablecimiento de derechos en favor de Niños, Niñas y Adolescentes cuyos derechos se hallaren vulnerados, amenazados y/o inobservados por maltrato suscitado en el contexto de la violencia intrafamiliar.	100,00%	5,00%	100,00%	85.000	81.263
Adelantar cuando las circunstancias así lo exijan, los procesos de restablecimiento de derechos en favor de Niños, Niñas y Adolescentes cuyos derechos se hallaren vulnerados, amenazados y/o inobservados por ocurrencia de delitos sexuales suscitados en el contexto de la familia	100,00%	5,00%	100,00%	85.000	81.263



MUNICIPIO DE PEREIRA
SEGUIMIENTO AL PLAN DE DESARROLLO
IV TRIMESTRE DE 2020
AVANCES, FUENTES DE FINANCIACION Y METAS

SECRETARIA DE PLANEACION

- 6 -

Valores en Miles

Página 105 de 145

Atender en un 100% las solicitudes de conciliación elevadas por los usuarios de las comisarías de familia (alimentos, visitas, custodias y otras).	100,00%	5,00%	100,00%	55.000	48.898
Coordinar y ejecutar periódicamente los operativos que por Ley le corresponde adelantar a las Comisarías de Familia (Decreto Municipal 877 de 2008) y hacer presencia con el equipo psicosocial en los eventos de futbol de nivel profesional, que se lleven a cabo en la ciudad de Pereira (Decreto 079 de 2012).	100,00%	10,00%	100,00%	26.100	26.083
Recibir y dar trámite al 100% de contravenciones de policía cometidas por adolescentes.	100,00%	5,00%	100,00%	26.000	25.762
Apoyar y acompañar el adecuado desarrollo del programa y la implementación del sistema de información	100,00%	10,00%	100,00%	197.000	196.251

Observaciones:

Ninguna



MUNICIPIO DE PEREIRA
SEGUIMIENTO AL PLAN DE DESARROLLO
IV TRIMESTRE DE 2020

AVANCES, FUENTES DE FINANCIACION Y METAS

SECRETARIA DE PLANEACION

- 6 -

Valores en Miles

Página 106 de 145

SECRETARIA DE DESARROLLO SOCIAL Y POLITICO

Línea: 2 PEREIRA MODERNA

Programa: 2.45 GOBIERNO TERRITORIAL

Costo (miles de \$) 521.773

Sub Programa: 2.45.2 PARTICIPACIÓN CIUDADANA Y DEMOCRATICA Y FORTALECIMIENTO COMUNAL

Ejecución (miles de \$) 479.557

Proyecto: 2020660010003 FORTALECIMIENTO DE LOS ORGANISMOS COMUNALES EN CUANTO A SU GESTIÓN, ORGANIZACIÓN INTERNA Y SOSTENIBILIDAD EN EL MUNICIPIO DE PEREIRA

FUENTES DE FINANCIACION (MILES DE \$)

	SGP:	Propios:	Dest Específica:	Rec de Crédito:	Otras Fuentes:
APROPIADO	84.360	437.413	0	0	0
EJECUCION	84.360	395.197	0	0	0
Eficiencia (%)	100,00%	90,35%	0,00%	0,00%	0,00%

AVANCES

Eficiencia (%)	Eficacia (%)	Efectividad (%)
91,91%	97,15%	95,58%

Meta	Planeado	Pond.	Logro	Recur. Asignados	Recur. Ejecutados
Atender y/o direccionar al 100% de personas que soliciten los servicios del programa participación ciudadana y democrática y fortalecimiento comunal.	100,00%	10,00%	100,00%	25.300	25.225
Registrar y mantener actualizada la información de los dignatarios de las Juntas y asociaciones de Juntas de Acción Comunal que se encuentren vigentes	100,00%	10,00%	82,00%	50.500	50.272
Realizar el 100% de visitas requeridas de asesoría, Inspección control y vigilancia a las Juntas de Acción Comunal y administraciones de propiedad horizontal.	100,00%	15,00%	98,00%	79.600	79.535
Realizar 111 visitas de Inspección y asesoría a las Asociaciones de Juntas de Acción Comunal	111,00	7,00%	111,00	26.000	17.939
Brindar apoyo y acompañamiento en el proceso eleccionario de las Juntas de Acción Comunal y Asociaciones de Juntas de Acción Comunal de Pereira	100,00%	12,00%	100,00%	18.000	14.784
Brindar asesoría, capacitación y seguimiento a las Juntas Administradoras Locales para la formulación e implementación de los proyectos del Fondo de Inversiones Comunitarias FIC	100,00%	8,00%	100,00%	95.500	92.854
Desarrollar el 100% de actividades requeridas para apoyar el funcionamiento de las Juntas Administradoras Locales del Municipio de Pereira.	100,00%	8,00%	100,00%	14.500	9.924
Apoyar con Transporte a los ediles de las Juntas Administradoras Locales del municipio de Pereira	100,00%	15,00%	95,00%	39.269	16.383
Conmemorar el día del comunero en el municipio de Pereira, de conformidad con el Acuerdo N° 16 de 1.993	1,00	5,00%	1,00	3.002	3.002



MUNICIPIO DE PEREIRA
SEGUIMIENTO AL PLAN DE DESARROLLO
IV TRIMESTRE DE 2020
AVANCES, FUENTES DE FINANCIACION Y METAS

SECRETARIA DE PLANEACION

- 6 -

Valores en Miles

Página 107 de 145

Apoyar y acompañar el adecuado desarrollo del programa y la implementación del sistema de información	100,00%	5,00%	100,00%	167.000	166.538
Conmemorar el día de la Acción Comunal de conformidad con el Acuerdo Municipal No 49 de 2005.	1,00	5,00%	1,00	3.102	3.102

Observaciones:

No se cumple con el 100% del indicador de eficiencia debido a que se liberan recursos del convenio con Megabús de los pasajes que no fueron utilizados por los comuneros.



MUNICIPIO DE PEREIRA
SEGUIMIENTO AL PLAN DE DESARROLLO
IV TRIMESTRE DE 2020
AVANCES, FUENTES DE FINANCIACION Y METAS

SECRETARIA DE PLANEACION
- 6 -
Valores en Miles
Página 108 de 145

SECRETARIA PRIVADA

Línea: 2 PEREIRA MODERNA
Programa: 2.45 GOBIERNO TERRITORIAL
Sub Programa: 2.45.2 PARTICIPACIÓN CIUDADANA Y DEMOCRATICA Y FORTALECIMIENTO COMUNAL
Proyecto: 2020660010008 FORTALECIMIENTO DE LA PARTICIPACIÓN CIUDADANA MEDIANTE EL IMPULSO DE ESTRATEGIAS DE INTERACCIÓN CON LAS COMUNIDADES EN EL MUNICIPIO DE PEREIRA

Costo (miles de \$)	649.320
Ejecución (miles de \$)	573.257

FUENTES DE FINANCIACION (MILES DE \$)					
	SGP:	Propios:	Dest Específica:	Rec de Crédito:	Otras Fuentes:
APROPIADO	0	649.320	0	0	0
EJECUCION	0	573.257	0	0	0
Eficiencia (%)	0,00%	88,29%	0,00%	0,00%	0,00%

AVANCES		
Eficiencia (%)	Eficacia (%)	Efectividad (%)
88,29%	100,00%	96,49%

Meta	Planeado	Pond.	Logro	Recur. Asignados	Recur. Ejecutados
Atender y apoyar de manera personalizada el 100% de los requerimientos de las comunidades	100,00%	100,00%	100,00%	649.320	573.257

Observaciones:
Ninguna



MUNICIPIO DE PEREIRA
SEGUIMIENTO AL PLAN DE DESARROLLO
IV TRIMESTRE DE 2020
AVANCES, FUENTES DE FINANCIACION Y METAS

SECRETARIA DE PLANEACION

- 6 -

Valores en Miles

Página 109 de 145

SECRETARIA DE PLANEACION

Línea: 2 PEREIRA MODERNA

Programa: 2.45 GOBIERNO TERRITORIAL

Sub Programa: 2.45.2 PARTICIPACIÓN CIUDADANA Y DEMOCRATICA Y FORTALECIMIENTO COMUNAL

Proyecto: 2020660010016 FORTALECIMIENTO DEL SISTEMA DE PLANEACIÓN PARTICIPATIVA Y DEMOCRÁTICA EN EL MUNICIPIO DE PEREIRA

Costo (miles de \$) 994.194

Ejecución (miles de \$) 823.446

FUENTES DE FINANCIACION (MILES DE \$)					
	SGP:	Propios:	Dest Específica:	Rec de Crédito:	Otras Fuentes:
APROPIADO	0	878.252	115.942	0	0
EJECUCION	0	823.446	0	0	0
Eficiencia (%)	0,00%	93,76%	0,00%	0,00%	0,00%

AVANCES		
Eficiencia (%)	Eficacia (%)	Efectividad (%)
82,83%	100,00%	94,85%

Meta	Planeado	Pond.	Logro	Recur. Asignados	Recur. Ejecutados
Realizar seguimiento a la ejecución de los proyectos de Presupuesto Participativo desarrollados por otras Secretarías de la Administración Municipal.	100,00%	20,10%	100,00%	200.000	129.787
Adelantar al 100% los procesos contractuales tendientes a la ejecución de proyectos de Presupuesto Participativo que cuenten con disponibilidad presupuestal y Atender oportunamente el 100% de las comunicaciones remitidas por la comunidad.	100,00%	5,00%	100,00%	50.000	38.508
Apoyar la Administración, implementación y operación de los componentes del Sistema de Planeación Participativa y democrática. Además de atender oportunamente las comunicaciones remitidas por la comunidad.	100,00%	63,80%	100,00%	634.194	561.046
Realizar el apoyo logístico, técnico y administrativo del Consejo Territorial de Planeación.	100,00%	5,10%	100,00%	50.000	36.344
Seguimiento a la implementación de la política pública de la acción comunal en el Municipio de Pereira.	100,00%	6,00%	100,00%	60.000	57.762

Observaciones:

Ninguna



MUNICIPIO DE PEREIRA
SEGUIMIENTO AL PLAN DE DESARROLLO
IV TRIMESTRE DE 2020
AVANCES, FUENTES DE FINANCIACION Y METAS

SECRETARIA DE PLANEACION

- 6 -

Valores en Miles

Página 110 de 145

CONTROL INTERNO

Línea: 2 PEREIRA MODERNA
Programa: 2.45 GOBIERNO TERRITORIAL
Sub Programa: 2.45.3 GESTIÓN PÚBLICA EFECTIVA Y CON TRANSPARENCIA
Proyecto: 2020660010001 FORTALECIMIENTO DEL SISTEMA DE CONTROL INTERNO EN EL MUNICIPIO DE PEREIRA

Costo (miles de \$)	373.836
Ejecución (miles de \$)	339.563

FUENTES DE FINANCIACION (MILES DE \$)					
	SGP:	Propios:	Dest Específica:	Rec de Crédito:	Otras Fuentes:
APROPIADO	0	373.836	0	0	0
EJECUCION	0	339.563	0	0	0
Eficiencia (%)	0,00%	90,83%	0,00%	0,00%	0,00%

AVANCES		
Eficiencia (%)	Eficacia (%)	Efectividad (%)
90,83%	100,00%	97,25%

Meta	Planeado	Pond.	Logro	Recur. Asignados	Recur. Ejecutados
CUMPLIR CON LA ENTREGA DEL 100% DE LOS INFORMES EXIGIDOS POR LEY ANUALMENTE	100,00%	30,00%	100,00%	126.092	109.153
REALIZAR EVALUACION INDEPENDIENTE AL SISTEMA DE CONTROL INTERNO A TRAVES DE AUDITORIAS Y SEGUIMIENTOS INTERNOS DE GESTION	15,00	30,00%	15,00	93.728	93.456
REALIZAR EVALUACIONES Y SEGUIMIENTOS INDEPENDIENTES A LOS SISTEMAS DE GESTION Y CONTROL DE LA ENTIDAD: MIPG, SCI Y SG-SST.	3,00	30,00%	3,00	119.016	108.745
ADQUISICION DE EQUIPOS DE COMPUTO Y ELEMENTOS DE OFICINA	1,00	10,00%	1,00	35.000	28.209

Observaciones:

Por causa de la Pandemia y de las medidas adoptadas por la Administracion, no ha sido posible cumplir con la meta de Realizar sensibilizaciones para fomentar la cultura de autocontrol y fortalecer SCI.



MUNICIPIO DE PEREIRA
SEGUIMIENTO AL PLAN DE DESARROLLO
IV TRIMESTRE DE 2020
AVANCES, FUENTES DE FINANCIACION Y METAS

SECRETARIA DE PLANEACION

- 6 -

Valores en Miles

Página 111 de 145

AGUAS Y AGUAS

Línea: 2 PEREIRA MODERNA

Programa: 2.45 GOBIERNO TERRITORIAL

Sub Programa: 2.45.3 GESTIÓN PÚBLICA EFECTIVA Y CON TRANSPARENCIA

Proyecto: 2020660010002 MODERNIZACIÓN ORGANIZACIONAL E INSTITUCIONAL DE LA EMPRESA DE ACUEDUCTO Y ALCANTARILLADO DE PEREIRA S.A.S.
E.S.P. PEREIRA

Costo (miles de \$) 4.086.839

Ejecución (miles de \$) 4.046.144

FUENTES DE FINANCIACION (MILES DE \$)						AVANCES		
	SGP:	Propios:	Dest Específica:	Rec de Crédito:	Otras Fuentes:	Eficiencia (%)	Eficacia (%)	Efectividad (%)
APROPIADO	0	0	0	0	4.086.839	99,00%	75,86%	82,80%
EJECUCION	0	0	0	0	4.046.144			
Eficiencia (%)	0,00%	0,00%	0,00%	0,00%	99,00%			

Meta	Planeado	Pond.	Logro	Recur. Asignados	Recur. Ejecutados
Optimización de la atención al cliente	100,00%	22,00%	82,00%	908.107	904.054
Optimización de la capacidad informática de la organización	100,00%	24,00%	68,00%	990.000	989.557
Consolidación del capital humano y organizacional	100,00%	50,00%	75,00%	2.028.732	1.992.538
Fortalecimiento del desarrollo sostenible	100,00%	4,00%	100,00%	160.000	159.996

Observaciones:

Como consecuencia de la pandemia del coronavirus, sobrevino el estancamiento del sistema productivo y de la construcción generalizado en el país, lo que obligó a suspender los procesos de invitación que se adelantaban en su momento para así garantizar la pluralidad de oferentes. Igualmente se tuvo la necesidad de reestructurar el presupuesto de inversión por los impactos generados en el recaudo de la facturación y como consecuencia se cancelaron actividades para 2020.



MUNICIPIO DE PEREIRA
SEGUIMIENTO AL PLAN DE DESARROLLO
IV TRIMESTRE DE 2020
AVANCES, FUENTES DE FINANCIACION Y METAS

SECRETARIA DE PLANEACION
- 6 -
Valores en Miles
Página 112 de 145

CONTROL INTERNO DISCIPLINARIO

Línea: 2 PEREIRA MODERNA
Programa: 2.45 GOBIERNO TERRITORIAL
Sub Programa: 2.45.3 GESTIÓN PÚBLICA EFECTIVA Y CON TRANSPARENCIA
Proyecto: 2020660010007 CONSOLIDACIÓN DE LA OFICINA DE CONTROL DISCIPLINARIO INTERNO DE LA ALCALDIA DE PEREIRA

Costo (miles de \$)	274.808
Ejecución (miles de \$)	273.739

FUENTES DE FINANCIACION (MILES DE \$)					
	SGP:	Propios:	Dest Específica:	Rec de Crédito:	Otras Fuentes:
APROPIADO	0	274.808	0	0	0
EJECUCION	0	273.739	0	0	0
Eficiencia (%)	0,00%	99,61%	0,00%	0,00%	0,00%

AVANCES		
Eficiencia (%)	Eficacia (%)	Efectividad (%)
99,61%	100,00%	99,88%

Meta	Planeado	Pond.	Logro	Recur. Asignados	Recur. Ejecutados
Apoyo a los procesos de la Oficina de Control Disciplinario Interno.	100,00%	100,00%	100,00%	274.808	273.739

Observaciones:
Ninguna



MUNICIPIO DE PEREIRA
SEGUIMIENTO AL PLAN DE DESARROLLO
IV TRIMESTRE DE 2020
AVANCES, FUENTES DE FINANCIACION Y METAS

SECRETARIA DE PLANEACION

- 6 -

Valores en Miles

Página 113 de 145

SECRETARIA DE GESTION ADMINISTRATIVA

Línea: 2 PEREIRA MODERNA

Programa: 2.45 GOBIERNO TERRITORIAL

Sub Programa: 2.45.3 GESTIÓN PÚBLICA EFECTIVA Y CON TRANSPARENCIA

Proyecto: 2020660010010 FORTALECIMIENTO ADMINISTRATIVO Y FINANCIERO DEL FONDO TERRITORIAL DE PENSIONES DEL MUNICIPIO DE PEREIRA

Costo (miles de \$) 645.787

Ejecución (miles de \$) 584.148

FUENTES DE FINANCIACION (MILES DE \$)					
	SGP:	Propios:	Dest Específica:	Rec de Crédito:	Otras Fuentes:
APROPIADO	0	645.787	0	0	0
EJECUCION	0	584.148	0	0	0
Eficiencia (%)	0,00%	90,46%	0,00%	0,00%	0,00%

AVANCES		
Eficiencia (%)	Eficacia (%)	Efectividad (%)
90,46%	99,13%	96,53%

Meta	Planeado	Pond.	Logro	Recur. Asignados	Recur. Ejecutados
Apoyar la gestión financiera y administrativa del Fondo Territorial de Pensiones.	100,00%	96,09%	100,00%	620.527	560.121
Iniciar el proceso de compatibilidad pensional.	100,00%	2,15%	80,00%	13.902	13.902
Sanear el pasivo pensional, realizando el cálculo para el pago de cuotas partes futuras.	100,00%	1,76%	75,00%	11.358	10.126

Observaciones:

Ninguna



MUNICIPIO DE PEREIRA
SEGUIMIENTO AL PLAN DE DESARROLLO
IV TRIMESTRE DE 2020

AVANCES, FUENTES DE FINANCIACION Y METAS

SECRETARIA DE GESTION ADMINISTRATIVA

SECRETARIA DE PLANEACION

- 6 -

Valores en Miles

Página 114 de 145

Línea: 2 PEREIRA MODERNA
Programa: 2.45 GOBIERNO TERRITORIAL
Sub Programa: 2.45.3 GESTIÓN PÚBLICA EFECTIVA Y CON TRANSPARENCIA
Proyecto: 2020660010011 FORTALECIMIENTO DEL ARCHIVO HISTÓRICO Y CENTRAL DEL MUNICIPIO DE PEREIRA

Costo (miles de \$)	125.881
Ejecución (miles de \$)	124.222

FUENTES DE FINANCIACION (MILES DE \$)					
	SGP:	Propios:	Dest Específica:	Rec de Crédito:	Otras Fuentes:
APROPIADO	0	125.881	0	0	0
EJECUCION	0	124.222	0	0	0
Eficiencia (%)	0,00%	98,68%	0,00%	0,00%	0,00%

AVANCES		
Eficiencia (%)	Eficacia (%)	Efectividad (%)
98,68%	95,43%	96,41%

Meta	Planeado	Pond.	Logro	Recur. Asignados	Recur. Ejecutados
Realizar la intervención archivística de los fondos documentales y repositorios en el ciclo de vida de los documentos del Archivo de Gestión, Archivo Central y Archivo Histórico.	100,00%	46,30%	91,00%	58.292	56.633
Realizar actividades tendientes a la institucionalización del Archivo Histórico del Municipio de Pereira (1865-2006 que por su relevancia histórica constituye el patrimonio documental de la ciudad).Realizar la intervención archivística de los fondos documentales y repositorios en el ciclo de vida de los documentos del Archivo de Gestión, Archivo Central y Archivo Histórico.	100,00%	52,10%	100,00%	65.589	65.589
Dotar de elementos y apoyo logístico necesarios para el buen funcionamiento al Archivo Central e Histórico del Municipio de Pereira.	100,00%	1,60%	75,00%	2.000	2.000

Observaciones:

Ninguna



MUNICIPIO DE PEREIRA
SEGUIMIENTO AL PLAN DE DESARROLLO
IV TRIMESTRE DE 2020
AVANCES, FUENTES DE FINANCIACION Y METAS

SECRETARIA DE PLANEACION
- 6 -
Valores en Miles
Página 115 de 145

SECRETARIA DE GESTION ADMINISTRATIVA

Línea: 2 PEREIRA MODERNA
Programa: 2.45 GOBIERNO TERRITORIAL
Sub Programa: 2.45.3 GESTIÓN PÚBLICA EFECTIVA Y CON TRANSPARENCIA
Proyecto: 2020660010012 FORTALECIMIENTO DEL CAPITAL HUMANO Y LAS COMPETENCIAS
LABORALES PARA EL MEJORAMIENTO DE LA FUNCIÓN PÚBLICA DEL
MUNICIPIO DE PEREIRA

Costo (miles de \$)	126.714
Ejecución (miles de \$)	113.631

FUENTES DE FINANCIACION (MILES DE \$)						AVANCES		
	SGP:	Propios:	Dest Específica:	Rec de Crédito:	Otras Fuentes:	Eficiencia (%)	Eficacia (%)	Efectividad (%)
APROPIADO	0	126.714	0	0	0	89,68%	97,99%	95,49%
EJECUCION	0	113.631	0	0	0			
Eficiencia (%)	0,00%	89,68%	0,00%	0,00%	0,00%			

Meta	Planeado	Pond.	Logro	Recur. Asignados	Recur. Ejecutados
Ejecutar en un 100% el Plan Institucional de Capacitaciones para mejorar el desarrollo de las competencias laborales de los empleados públicos del Municipio de Pereira.	100,00%	40,28%	95,00%	51.044	44.044
Ejecutar en un 100% el Plan de Bienestar Laboral e Incentivos para los empleados públicos pertenecientes a la Administración Central.	100,00%	59,72%	100,00%	75.670	69.587

Observaciones:
Ninguna



MUNICIPIO DE PEREIRA
SEGUIMIENTO AL PLAN DE DESARROLLO
IV TRIMESTRE DE 2020
AVANCES, FUENTES DE FINANCIACION Y METAS

SECRETARIA DE PLANEACION
- 6 -
Valores en Miles
Página 116 de 145

SECRETARIA DE GESTION ADMINISTRATIVA

Línea: 2 PEREIRA MODERNA
Programa: 2.45 GOBIERNO TERRITORIAL
Sub Programa: 2.45.3 GESTIÓN PÚBLICA EFECTIVA Y CON TRANSPARENCIA
Proyecto: 2020660010013 MANTENIMIENTO DEL PROGRAMA DE SALUD OCUPACIONAL Y SEGURIDAD DEL TRABAJO DEL MUNICIPIO DE PEREIRA

Costo (miles de \$)	412.027
Ejecución (miles de \$)	409.576

FUENTES DE FINANCIACION (MILES DE \$)					
	SGP:	Propios:	Dest Específica:	Rec de Crédito:	Otras Fuentes:
APROPIADO	0	412.027	0	0	0
EJECUCION	0	409.576	0	0	0
Eficiencia (%)	0,00%	99,41%	0,00%	0,00%	0,00%

AVANCES		
Eficiencia (%)	Eficacia (%)	Efectividad (%)
99,41%	98,68%	98,89%

Meta	Planeado	Pond.	Logro	Recur. Asignados	Recur. Ejecutados
Apoyar en un 100% el desarrollo del sistema de gestión de seguridad y salud en el trabajo con elementos de protección personal y de seguridad industrial para los funcionarios. Señalización, dotación de botiquines y extintores para las sedes externas.	100,00%	74,76%	100,00%	308.058	308.058
Realizar en un 100% los exámenes de ingreso, periódicos y de retiro para los funcionarios y la atención psicológica y capacitaciones al personal expuesto al riesgo, derivadas de la aplicación de la baterías de riesgo psicosocial.	100,00%	18,62%	100,00%	76.712	76.712
Brindar los elementos de ergonomía esenciales a los funcionarios con el fin de evitar la ocurrencia de enfermedades laborales (sillas, descansapiés, soportes de pantalla)	100,00%	6,62%	80,00%	27.258	24.807

Observaciones:
Ninguna



MUNICIPIO DE PEREIRA
SEGUIMIENTO AL PLAN DE DESARROLLO
IV TRIMESTRE DE 2020
AVANCES, FUENTES DE FINANCIACION Y METAS

SECRETARIA DE PLANEACION

- 6 -

Valores en Miles

Página 117 de 145

SECRETARIA DE GESTION ADMINISTRATIVA

Línea: 2 PEREIRA MODERNA

Programa: 2.45 GOBIERNO TERRITORIAL

Sub Programa: 2.45.3 GESTIÓN PÚBLICA EFECTIVA Y CON TRANSPARENCIA

Proyecto: 2020660010014 MANTENIMIENTO Y APROPIACIÓN DEL SISTEMA INTEGRADO DE GESTIÓN DEL MUNICIPIO DE PEREIRA

Costo (miles de \$) 122.684

Ejecución (miles de \$) 119.076

FUENTES DE FINANCIACION (MILES DE \$)					
	SGP:	Propios:	Dest Específica:	Rec de Crédito:	Otras Fuentes:
APROPIADO	0	122.684	0	0	0
EJECUCION	0	119.076	0	0	0
Eficiencia (%)	0,00%	97,06%	0,00%	0,00%	0,00%

AVANCES		
Eficiencia (%)	Eficacia (%)	Efectividad (%)
97,06%	100,00%	99,12%

Meta	Planeado	Pond.	Logro	Recur. Asignados	Recur. Ejecutados
Mantener la implementación y desarrollo del Modelo Integrado de Planeación y Gestión - MIPG. (Institucionalidad, Operación y Medición).	100,00%	52,92%	100,00%	64.927	64.927
Realizar 4 seguimientos trimestrales a las herramientas internas de medición del Modelo Integrado de Planeación y Gestión - MIPG (autodiagnósticos y planes de acción), durante la vigencia 2020.	4,00	46,26%	4,00	56.757	54.149
Realizar 5 estrategias de socialización para la apropiación del Modelo Integrado de Planeación y Gestión - MIPG.	5,00	0,82%	5,00	1.000	0

Observaciones:

Ninguna



MUNICIPIO DE PEREIRA
SEGUIMIENTO AL PLAN DE DESARROLLO
IV TRIMESTRE DE 2020
AVANCES, FUENTES DE FINANCIACION Y METAS

SECRETARIA DE PLANEACION
- 6 -
Valores en Miles
Página 118 de 145

SECRETARIA DE GESTION ADMINISTRATIVA

Línea: 2 PEREIRA MODERNA
Programa: 2.45 GOBIERNO TERRITORIAL
Sub Programa: 2.45.3 GESTIÓN PÚBLICA EFECTIVA Y CON TRANSPARENCIA
Proyecto: 2020660010015 MEJORAMIENTO DE LAS CONDICIONES LABORALES Y LOS PROCESOS ADMINISTRATIVOS DEL MUNICIPIO DE PEREIRA

Costo (miles de \$)	1.487.595
Ejecución (miles de \$)	1.457.467

FUENTES DE FINANCIACION (MILES DE \$)					
	SGP:	Propios:	Dest Específica:	Rec de Crédito:	Otras Fuentes:
APROPIADO	0	1.487.595	0	0	0
EJECUCION	0	1.457.467	0	0	0
Eficiencia (%)	0,00%	97,97%	0,00%	0,00%	0,00%

AVANCES		
Eficiencia (%)	Eficacia (%)	Efectividad (%)
97,97%	100,00%	99,39%

Meta	Planeado	Pond.	Logro	Recur. Asignados	Recur. Ejecutados
Apoyo a las diferentes dependencias de la Administración Municipal de Pereira en la prestación de servicios administrativos	100,00%	100,00%	100,00%	1.487.595	1.457.467

Observaciones:
Ninguna



MUNICIPIO DE PEREIRA
SEGUIMIENTO AL PLAN DE DESARROLLO
IV TRIMESTRE DE 2020
AVANCES, FUENTES DE FINANCIACION Y METAS

SECRETARIA DE PLANEACION

- 6 -

Valores en Miles

Página 119 de 145

SECRETARIA DE PLANEACION

Línea: 2 PEREIRA MODERNA

Programa: 2.45 GOBIERNO TERRITORIAL

Sub Programa: 2.45.3 GESTIÓN PÚBLICA EFECTIVA Y CON TRANSPARENCIA

Proyecto: 2020660010020 APLICACIÓN DE LA PLANEACIÓN ESTRATÉGICA Y PLANIFICACIÓN DE LA CIUDAD-REGIÓN EN EL MUNICIPIO DE PEREIRA PEREIRA

Costo (miles de \$) 297.312

Ejecución (miles de \$) 296.236

FUENTES DE FINANCIACION (MILES DE \$)						AVANCES		
	SGP:	Propios:	Dest Específica:	Rec de Crédito:	Otras Fuentes:	Eficiencia (%)	Eficacia (%)	Efectividad (%)
APROPIADO	0	297.312	0	0	0	99,64%	100,00%	99,89%
EJECUCION	0	296.236	0	0	0			
Eficiencia (%)	0,00%	99,64%	0,00%	0,00%	0,00%			

Meta	Planeado	Pond.	Logro	Recur. Asignados	Recur. Ejecutados
Desarrollo del Plan Estadístico municipal de Pereira	100,00%	20,00%	100,00%	15.000	15.000
Realizar el Seguimiento en un 100% de las políticas públicas adoptadas en el Municipio de Pereira	100,00%	20,00%	100,00%	113.312	112.236
Acompañamiento en la Formulación del Plan de Desarrollo Municipal articulandolo a las Políticas Públicas adoptadas	100,00%	20,00%	100,00%	45.000	45.000
Realizar la evaluación de 2 políticas públicas adoptadas	100,00%	20,00%	100,00%	48.000	48.000
Apoyar técnica y metodologicamente la formulación y la actualización de las Políticas Públicas	100,00%	20,00%	100,00%	76.000	76.000

Observaciones:

Ninguna



MUNICIPIO DE PEREIRA
SEGUIMIENTO AL PLAN DE DESARROLLO
IV TRIMESTRE DE 2020
AVANCES, FUENTES DE FINANCIACION Y METAS

SECRETARIA DE PLANEACION

- 6 -

Valores en Miles

Página 120 de 145

SECRETARIA DE PLANEACION

Línea: 2 PEREIRA MODERNA
Programa: 2.45 GOBIERNO TERRITORIAL
Sub Programa: 2.45.3 GESTIÓN PÚBLICA EFECTIVA Y CON TRANSPARENCIA
Proyecto: 2020660010021 FORTALECIMIENTO DEL PROCESO DE PLANIFICACION SOCIOECONOMICA EN EL MUNICIPIO DE PEREIRA

Costo (miles de \$)	563.919
Ejecución (miles de \$)	550.209

FUENTES DE FINANCIACION (MILES DE \$)					
	SGP:	Propios:	Dest Específica:	Rec de Crédito:	Otras Fuentes:
APROPIADO	0	563.919	0	0	0
EJECUCION	0	550.209	0	0	0
Eficiencia (%)	0,00%	97,57%	0,00%	0,00%	0,00%

AVANCES		
Eficiencia (%)	Eficacia (%)	Efectividad (%)
97,57%	100,00%	99,27%

Meta	Planeado	Pond.	Logro	Recur. Asignados	Recur. Ejecutados
Formulación Plan de Desarrollo 2020-2023	100,00%	20,00%	100,00%	102.000	99.364
Realizar 4 Seguimientos al Plan de Acción y 1 evaluacion al plan de desarrollo	5,00	30,00%	5,00	117.640	109.001
Gerenciar el Banco de Programas y Proyectos Orientado a estructurar un Sistema Integral de Proyectos	100,00%	30,00%	100,00%	179.640	177.232
Cumplir con el 100% de los informes requeridos por Organismos de Control y otras instancias Nacionales, Departamentales o Municipales	100,00%	20,00%	100,00%	164.640	164.611

Observaciones:

Ninguna



MUNICIPIO DE PEREIRA
SEGUIMIENTO AL PLAN DE DESARROLLO
IV TRIMESTRE DE 2020
AVANCES, FUENTES DE FINANCIACION Y METAS

SECRETARIA DE PLANEACION

- 6 -

Valores en Miles

Página 121 de 145

SECRETARIA DE HACIENDA

Línea: 2 PEREIRA MODERNA

Programa: 2.45 GOBIERNO TERRITORIAL

Sub Programa: 2.45.3 GESTIÓN PÚBLICA EFECTIVA Y CON TRANSPARENCIA

Proyecto: 2020660010028 FORTALECIMIENTO DE LAS FINANZAS PÚBLICAS DEL MUNICIPIO DE PEREIRA

Costo (miles de \$) 16.791.518

Ejecución (miles de \$) 15.837.098

FUENTES DE FINANCIACION (MILES DE \$)						AVANCES		
	SGP:	Propios:	Dest Específica:	Rec de Crédito:	Otras Fuentes:	Eficiencia (%)	Eficacia (%)	Efectividad (%)
APROPIADO	0	16.791.518	0	0	0	94,32%	100,00%	98,29%
EJECUCION	0	15.837.098	0	0	0			
Eficiencia (%)	0,00%	94,32%	0,00%	0,00%	0,00%			

Meta	Planeado	Pond.	Logro	Recur. Asignados	Recur. Ejecutados
Celebración de un convenio interadministrativo con la Camara de Comercio de Pereira para garantizar el funcionamiento del Centro de Atención Empersarial CAE	100,00%	3,00%	100,00%	178.500	178.500
Ejecutar la Delegación Catastral del Municipio de Pereira	100,00%	20,00%	100,00%	3.654.305	3.654.304
Depuración y sostenibilidad de subcuentas contables para mejorar la calidad de los estados financieros del municipio	100,00%	5,00%	100,00%	985.916	985.916
Plan antievasion y elusión de los impuestos directos e indirectos ejecutado	100,00%	22,00%	100,00%	1.989.197	1.989.197
Plan de recuperacion de cartera ejecutado	100,00%	20,00%	100,00%	4.111.179	3.156.759
Adecuado funcionamiento de los aplicativos impuestos plus y SIIF	100,00%	15,00%	100,00%	3.029.338	3.029.338
Operación del Centro de Atencion al Contribuyente	100,00%	15,00%	100,00%	2.843.084	2.843.084

Observaciones:

Ninguna



MUNICIPIO DE PEREIRA
SEGUIMIENTO AL PLAN DE DESARROLLO
IV TRIMESTRE DE 2020
AVANCES, FUENTES DE FINANCIACION Y METAS
INSTITUTO DE MOVILIDAD DE PEREIRA

SECRETARIA DE PLANEACION

- 6 -

Valores en Miles

Página 122 de 145

Línea: 2 PEREIRA MODERNA

Programa: 2.45 GOBIERNO TERRITORIAL

Sub Programa: 2.45.3 GESTIÓN PÚBLICA EFECTIVA Y CON TRANSPARENCIA

Proyecto: 2020660010033 MEJORAMIENTO DE LA GESTION ADMINISTRATIVA DEL INSTITUTO DE MOVILIDAD DE LA CIUDAD DE PEREIRA

Costo (miles de \$) 1.680.706

Ejecución (miles de \$) 1.505.346

FUENTES DE FINANCIACION (MILES DE \$)					
	SGP:	Propios:	Dest Específica:	Rec de Crédito:	Otras Fuentes:
APROPIADO	0	0	0	0	1.680.706
EJECUCION	0	0	0	0	1.505.346
Eficiencia (%)	0,00%	0,00%	0,00%	0,00%	89,57%

AVANCES		
Eficiencia (%)	Eficacia (%)	Efectividad (%)
89,57%	97,47%	95,10%

Meta	Planeado	Pond.	Logro	Recur. Asignados	Recur. Ejecutados
Fortalecer con Talento Humano el sistema de Control Interno y MECI	100,00%	1,21%	100,00%	24.000	24.000
Fortalecer con Talento Humano el sistema de gestion y MIPG	100,00%	1,07%	100,00%	21.344	21.344
Fortalecer con personal los procesos de la entidad	100,00%	20,37%	100,00%	405.536	402.485
Mejorar los procesos de gestion documental	100,00%	12,72%	80,00%	140.433	50.433
Fortalecer con TH La subdirección de sistemas	100,00%	13,68%	100,00%	222.215	211.953
Realizar el mantenimiento, arrendamiento y soporte de sistema administrativo y financiera SINPAD	100,00%	15,12%	100,00%	344.803	322.946
Realizar mantenimiento, arrendamiento y soporte de los sistemas trasversales de la entidad	100,00%	13,72%	100,00%	253.258	253.258
Adquirir y actualizar licencias de los sistemas de informacion y seguridad	100,00%	5,15%	100,00%	63.690	63.690
Actualizar y renovar equipos, impresoras y otros hardware	100,00%	5,04%	100,00%	18.561	18.561
Adquirir firmas digitales, huelleros perifericos entre otros dispositivos	100,00%	1,26%	100,00%	4.000	3.516
Fortalecer el programa de seguridad y salud en el trabajo y actividades derivadas de la pandemia (COVID	100,00%	5,53%	100,00%	122.000	106.001
Fortalecer con talento humano la gestion de TH	100,00%	4,14%	100,00%	52.000	20.192
Fortalecer el programa de estímulos educativos para los funcionarios	100,00%	1,00%	100,00%	8.866	6.967

Observaciones:

Ninguna



MUNICIPIO DE PEREIRA
SEGUIMIENTO AL PLAN DE DESARROLLO
IV TRIMESTRE DE 2020
AVANCES, FUENTES DE FINANCIACION Y METAS

SECRETARIA DE PLANEACION

- 6 -

Valores en Miles

Página 123 de 145

SECRETARIA JURIDICA

Línea: 2 PEREIRA MODERNA
Programa: 2.45 GOBIERNO TERRITORIAL
Sub Programa: 2.45.3 GESTIÓN PÚBLICA EFECTIVA Y CON TRANSPARENCIA
Proyecto: 2020660010041 FORTALECIMIENTO INSTITUCIONAL DE LA SECRETARIA JURÍDICA DEL MUNICIPIO DE PEREIRA

Costo (miles de \$)	1.525.509
Ejecución (miles de \$)	1.464.177

FUENTES DE FINANCIACION (MILES DE \$)						AVANCES		
	SGP:	Propios:	Dest Específica:	Rec de Crédito:	Otras Fuentes:	Eficiencia (%)	Eficacia (%)	Efectividad (%)
APROPIADO	0	1.525.509	0	0	0	95,98%	98,29%	97,59%
EJECUCION	0	1.464.177	0	0	0			
Eficiencia (%)	0,00%	95,98%	0,00%	0,00%	0,00%			

Meta	Planeado	Pond.	Logro	Recur. Asignados	Recur. Ejecutados
Garantizar la defensa jurídica del Municipio, en la totalidad de los procesos donde el municipio haga parte	100,00%	44,30%	97,00%	675.765	666.210
Realizar el seguimiento a la implementación de la política de prevencion del daño antijurídico	100,00%	2,55%	90,00%	38.895	14.018
Asesorar, apoyar y revisar legalmente el 100% de los actos administrativos del Municipio de Pereira Sector Central	100,00%	23,70%	100,00%	361.646	354.334
Implementar la política de defensa jurídica del municipio.	100,00%	2,59%	95,00%	39.453	24.742
Asesorar, apoyar y revisar legalmente el 100% de la contratación del Municipio de Pereira Sector Central	100,00%	26,86%	100,00%	409.749	404.872

Observaciones:

Ninguna



MUNICIPIO DE PEREIRA
SEGUIMIENTO AL PLAN DE DESARROLLO
IV TRIMESTRE DE 2020

AVANCES, FUENTES DE FINANCIACION Y METAS

SECRETARIA DE PLANEACION

- 6 -

Valores en Miles

Página 124 de 145

SECRETARIA DE DESARROLLO SOCIAL Y POLITICO

Línea: 2 PEREIRA MODERNA

Programa: 2.45 GOBIERNO TERRITORIAL

Sub Programa: 2.45.3 GESTIÓN PÚBLICA EFECTIVA Y CON TRANSPARENCIA

Proyecto: 2020660010044 ACTUALIZACIÓN DEL SISTEMA DE INFORMACIÓN PARA LA IDENTIFICACIÓN DE POTENCIALES BENEFICIARIOS DE PROGRAMAS SOCIALES SISBEN EN EL MUNICIPIO DE PEREIRA

Costo (miles de \$) 468.470

Ejecución (miles de \$) 399.143

FUENTES DE FINANCIACION (MILES DE \$)						AVANCES		
	SGP:	Propios:	Dest Específica:	Rec de Crédito:	Otras Fuentes:	Eficiencia (%)	Eficacia (%)	Efectividad (%)
APROPIADO	0	468.470	0	0	0	85,20%	100,00%	95,56%
EJECUCION	0	399.143	0	0	0			
Eficiencia (%)	0,00%	85,20%	0,00%	0,00%	0,00%			

Meta	Planeado	Pond.	Logro	Recur. Asignados	Recur. Ejecutados
Atender el 100% de usuarios que solicitan el servicio en el SISBEN.	100,00%	15,00%	100,00%	48.223	46.440
Realizar visitas domiciliarias para verificar condiciones socio económicas del encuestado y su grupo familiar.	100,00%	15,00%	100,00%	80.000	73.354
Realizar el proceso de certificación de las familias inscritas en el SISBEN para la base de datos nacional publicada por el DNP.	100,00%	15,00%	100,00%	25.200	25.138
Socializar la oferta institucional del SISBEN a la población del municipio de Pereira.	100,00%	10,00%	100,00%	31.200	22.578
Aportar la base de datos certificada por el DNP a los subsistemas de información del 100% de las entidades que lo requieran	100,00%	10,00%	100,00%	10.000	9.615
Apoyar y acompañar el adecuado desarrollo del proyecto y la implementación del sistema de información.	100,00%	5,00%	100,00%	86.000	85.749
Realizar el proceso de barrido de la plataforma sisben IV para la población del municipio de Pereira	100,00%	30,00%	100,00%	187.847	136.268

Observaciones:

No se logra el 100% en el indicador de eficiencia, debido a que son adicionados recursos al proyecto para terminar el barrido de la nueva plataforma SISBEN IV, proceso que da inicio en el mes de Octubre de acuerdo a compromisos concertados con el DNP en el marco del convenio interadministrativo 2191435. Se cumple con lo planeado con los recursos asignados



MUNICIPIO DE PEREIRA
SEGUIMIENTO AL PLAN DE DESARROLLO
IV TRIMESTRE DE 2020
AVANCES, FUENTES DE FINANCIACION Y METAS

SECRETARIA DE PLANEACION
- 6 -
Valores en Miles
Página 125 de 145

SECRETARIA DE PLANEACION

Línea: 2 PEREIRA MODERNA
Programa: 2.45 GOBIERNO TERRITORIAL
Sub Programa: 2.45.3 GESTIÓN PÚBLICA EFECTIVA Y CON TRANSPARENCIA
Proyecto: 2020660010072 FORTALECIMIENTO DEL SISTEMA DE GESTIÓN DE LA INFORMACION CATASTRAL PARA LA PLANEACION EN EL MUNICIPIO DE PEREIRA

Costo (miles de \$)	627.029
Ejecución (miles de \$)	411.424

FUENTES DE FINANCIACION (MILES DE \$)						AVANCES		
	SGP:	Propios:	Dest Específica:	Rec de Crédito:	Otras Fuentes:	Eficiencia (%)	Eficacia (%)	Efectividad (%)
APROPIADO	0	239.687	387.342	0	0	65,61%	100,00%	89,68%
EJECUCION	0	231.470	179.955	0	0			
Eficiencia (%)	0,00%	96,57%	46,46%	0,00%	0,00%			

Meta	Planeado	Pond.	Logro	Recur. Asignados	Recur. Ejecutados
Realizar la Actualización de la estratificación de 7909 predios en el municipio de Pereira (3922 predios urbanos y 3987 predios rurales)	7.909,00	73,30%	7.909,00	406.381	300.540
Apoyo y seguimiento a las visitas de segunda instancia del comité permanente de estratificacion del municipio de Pereira	100,00%	20,60%	100,00%	165.000	60.150
realizar el procesamiento estadístico y analisis de la informacion del mercado inmobiliario (4 informes)	4,00	6,10%	4,00	55.648	50.735

Observaciones:
Ninguna



MUNICIPIO DE PEREIRA
SEGUIMIENTO AL PLAN DE DESARROLLO
IV TRIMESTRE DE 2020
AVANCES, FUENTES DE FINANCIACION Y METAS

SECRETARIA DE PLANEACION
- 6 -
Valores en Miles
Página 126 de 145

OFICINA ASESORA DE PRENSA Y COMUNICACIONES

Línea: 2 PEREIRA MODERNA
Programa: 2.45 GOBIERNO TERRITORIAL
Sub Programa: 2.45.4 GOBIERNO DE LA COMUNICACIÓN INTEGRAL
Proyecto: 2020660010019 DIFUSIÓN INTEGRAL DE LA GESTIÓN DE LA ADMINISTRACIÓN DEL MUNICIPIO DE PEREIRA

Costo (miles de \$) 2.907.631
Ejecución (miles de \$) 2.738.880

FUENTES DE FINANCIACION (MILES DE \$)					
	SGP:	Propios:	Dest Específica:	Rec de Crédito:	Otras Fuentes:
APROPIADO	0	2.907.631	0	0	0
EJECUCION	0	2.738.880	0	0	0
Eficiencia (%)	0,00%	94,20%	0,00%	0,00%	0,00%

AVANCES		
Eficiencia (%)	Eficacia (%)	Efectividad (%)
94,20%	96,46%	95,78%

Meta	Planeado	Pond.	Logro	Recur. Asignados	Recur. Ejecutados
APOYO LOGÍSTICO PARA LA REALIZACIÓN DE EVENTOS QUE DIVULGUEN LA GESTIÓN DE LA ADMINISTRACIÓN	10,00	8,50%	10,00	236.522	236.292
IMPRESOS Y PUBLICACIONES	2.500,00	1,85%	2.500,00	53.850	50.000
PASIVOS EXIGIBLES	1,00	0,03%	0,00	1.000	0
PAGOS LEGALES PARA LA EJECUCIÓN DEL PROYECTO	100,00%	0,61%	33,33%	17.752	7.752
ADMINISTRACIÓN DE LA OFICINA ASESORA DE PRENSA Y COMUNICACIONES	100,00%	33,24%	100,00%	966.588	951.008
DISEÑO DE ESTRATEGIAS Y DIFUSIÓN DE LA IMAGEN CORPORATIVA DE LA ALCALDÍA	100,00%	13,90%	100,00%	406.600	394.000
DIVULGACIÓN DE LA GESTIÓN DE LA ADMINISTRACIÓN A TRAVÉS DE MEDIOS DE COMUNICACIÓN	100,00%	41,60%	93,18%	1.219.220	1.099.829
ACTUALIZACIÓN Y COMPRAS DE EQUIPOS	100,00%	0,21%	0,00%	6.000	0
ADQUISICIÓN DE SOFTWARE PARA DISEÑO	100,00%	0,01%	0,00%	100	0

Observaciones:

Las necesitas de la oficina de prensa y comunicacines fueron ajustadas a ejecutar aquellas actividades prioritarias para la difucion de la administracion.



MUNICIPIO DE PEREIRA
SEGUIMIENTO AL PLAN DE DESARROLLO
IV TRIMESTRE DE 2020
AVANCES, FUENTES DE FINANCIACION Y METAS
SECRETARIA DE INFRAESTRUCTURA

SECRETARIA DE PLANEACION
- 6 -
Valores en Miles
Página 127 de 145

Línea: 3 PEREIRA INTELIGENTE
Programa: 3.21 MINAS Y ENERGIA
Sub Programa: 3.21.1 ALUMBRADO PUBLICO INTELIGENTE
Proyecto: 2020660010087 MODERNIZACIÓN DE LA PRESTACIÓN DEL SERVICIO DE ALUMBRADO PUBLICO EN EL MUNICIPIO DE PEREIRA

Costo (miles de \$)	20.913.721
Ejecución (miles de \$)	16.462.153

FUENTES DE FINANCIACION (MILES DE \$)						AVANCES		
	SGP:	Propios:	Dest Específica:	Rec de Crédito:	Otras Fuentes:	Eficiencia (%)	Eficacia (%)	Efectividad (%)
APROPIADO	0	289.011	20.624.710	0	0	78,71%	70,00%	72,61%
EJECUCION	0	287.622	16.174.530	0	0			
Eficiencia (%)	0,00%	99,52%	78,42%	0,00%	0,00%			

Meta	Planeado	Pond.	Logro	Recur. Asignados	Recur. Ejecutados
REALIZAR LA COMPRA DE ENERGIA PARA EL SISTEMA DE ALUMBRADO PUBLICO DE PEREIRA	100,00	40,00%	100,00	12.500.000	12.295.497
ADECUAR, OPERAR Y MANTENER EL SISTEMA DE ALUMBRADO PUBLICO	100,00	20,00%	100,00	3.429.995	1.966.656
HACER EL MEJORAMIENTO DE REDES DE ALUMBRADO PUBLICO	100,00	15,00%	0,00	1.783.726	0
ACTUALIZAR CON TECNOLOGIA LED LAS LUMINARIAS	100,00	15,00%	0,00	1.000.000	0
INSTALAR EL ALUMBRADO PUBLICO NAVIDE;O	100,00	10,00%	100,00	2.200.000	2.200.000

Observaciones:

las actividades de mejoramiento de redes y actualizacion de luminarias tuvieron inconvenientes en el proceso de licitacion y no pudieron ser llevadas a cabo



MUNICIPIO DE PEREIRA
SEGUIMIENTO AL PLAN DE DESARROLLO
IV TRIMESTRE DE 2020
AVANCES, FUENTES DE FINANCIACION Y METAS

SECRETARIA DE PLANEACION

- 6 -

Valores en Miles

Página 128 de 145

SECRETARIA DE TECNOLOGIAS DE LA INFORMACION Y LA COMUNICACION

Línea: 3 PEREIRA INTELIGENTE

Programa: 3.23 TECNOLOGIAS DE LA INFORMACION Y LA COMUNICACIÓN TICS

Costo (miles de \$) 2.597.934

Sub Programa: 3.23.1 MÁS GENTE CON ACCESO A TIC

Ejecución (miles de \$) 2.492.959

Proyecto: 2020660010038 IMPLEMENTACIÓN DEL ECOSISTEMA DIGITAL Y LA ESTRATEGIA GEL HACIA UNA PEREIRA INTELIGENTE EN EL MUNICIPIO DE PEREIRA

FUENTES DE FINANCIACION (MILES DE \$)						AVANCES		
	SGP:	Propios:	Dest Específica:	Rec de Crédito:	Otras Fuentes:	Eficiencia (%)	Eficacia (%)	Efectividad (%)
APROPIADO	0	2.597.934	0	0	0	95,96%	100,00%	98,79%
EJECUCION	0	2.492.959	0	0	0			
Eficiencia (%)	0,00%	95,96%	0,00%	0,00%	0,00%			

Meta	Planeado	Pond.	Logro	Recur. Asignados	Recur. Ejecutados
Adquirir los servicios de suministro de equipos de cómputo, partes, repuestos, periféricos y elementos de red; y lo relacionado con la adquisición y la actualización del software del Municipio de Pereira	100,00%	20,00%	100,00%	64.407	34.889
Implementación, adecuación, funcionamiento, seguimiento y mantenimiento de Zonas WIFI en el Municipio de Pereira.	124,00	50,00%	124,00	2.341.041	2.271.197
Instalación y operación de Postes Inteligentes (SOS)	7,00	20,00%	7,00	165.641	160.781
Incrementar el índice de adopción del modelo de Arquitectura TI para implementar políticas de eficiencia administrativa, racionalización del papel, teletrabajo, optimización de procesos del Municipio de Pereira.	65,00	10,00%	65,00	26.846	26.092

Observaciones:

Ninguna



MUNICIPIO DE PEREIRA
SEGUIMIENTO AL PLAN DE DESARROLLO
IV TRIMESTRE DE 2020
AVANCES, FUENTES DE FINANCIACION Y METAS

SECRETARIA DE PLANEACION
- 6 -
Valores en Miles
Página 129 de 145

SECRETARIA DE TECNOLOGIAS DE LA INFORMACION Y LA COMUNICACION

Línea: 3 PEREIRA INTELIGENTE
Programa: 3.23 TECNOLOGIAS DE LA INFORMACION Y LA COMUNICACIÓN TICS
Sub Programa: 3.23.1 MÁS GENTE CON ACCESO A TIC
Proyecto: 2020660010040 FORTALECIMIENTO DE PEREIRA VIVE DIGITAL COMO PILAR DE PEREIRA INTELIGENTE EN EL MUNICIPIO DE PEREIRA

Costo (miles de \$)	182.400
Ejecución (miles de \$)	177.341

FUENTES DE FINANCIACION (MILES DE \$)					
	SGP:	Propios:	Dest Específica:	Rec de Crédito:	Otras Fuentes:
APROPIADO	0	182.400	0	0	0
EJECUCION	0	177.341	0	0	0
Eficiencia (%)	0,00%	97,23%	0,00%	0,00%	0,00%

AVANCES		
Eficiencia (%)	Eficacia (%)	Efectividad (%)
97,23%	100,00%	99,17%

Meta	Planeado	Pond.	Logro	Recur. Asignados	Recur. Ejecutados
Coordinación y administración de Pereira digital a través de la operación de centros digitales	100,00%	100,00%	100,00%	182.400	177.341

Observaciones:
Ninguna



MUNICIPIO DE PEREIRA
SEGUIMIENTO AL PLAN DE DESARROLLO
IV TRIMESTRE DE 2020
AVANCES, FUENTES DE FINANCIACION Y METAS

SECRETARIA DE PLANEACION
- 6 -
Valores en Miles
Página 130 de 145

SECRETARIA DE TECNOLOGIAS DE LA INFORMACION Y LA COMUNICACION

Línea: 3 PEREIRA INTELIGENTE
Programa: 3.23 TECNOLOGIAS DE LA INFORMACION Y LA COMUNICACIÓN TICS
Sub Programa: 3.23.2 TICS PARA LA PRODUCCION Y LA CIUDADANIA
Proyecto: 2020660010038 IMPLEMENTACIÓN DEL ECOSISTEMA DIGITAL Y LA ESTRATEGIA GEL HACIA UNA PEREIRA INTELIGENTE EN EL MUNICIPIO DE PEREIRA

Costo (miles de \$)	213.028
Ejecución (miles de \$)	182.793

FUENTES DE FINANCIACION (MILES DE \$)						AVANCES		
	SGP:	Propios:	Dest Específica:	Rec de Crédito:	Otras Fuentes:	Eficiencia (%)	Eficacia (%)	Efectividad (%)
APROPIADO	0	213.028	0	0	0	85,81%	100,00%	95,74%
EJECUCION	0	182.793	0	0	0			
Eficiencia (%)	0,00%	85,81%	0,00%	0,00%	0,00%			

Meta	Planeado	Pond.	Logro	Recur. Asignados	Recur. Ejecutados
Promover las actividades asociadas al ecosistema digital (usuarios, infraestructura, servicios y aplicaciones) en el municipio de Pereira	100,00%	10,00%	100,00%	64.242	64.242
Implementación Estrategia Pereira Ciudad Inteligente	5,00	40,00%	5,00	129.967	99.731
Adquirir los servicios de suministro de equipos de cómputo, partes, repuestos, periféricos y elementos de red; y lo relacionado con la adquisición y la actualización del software del Municipio de Pereira	100,00%	50,00%	100,00%	18.819	18.819

Observaciones:
Ninguna



MUNICIPIO DE PEREIRA
SEGUIMIENTO AL PLAN DE DESARROLLO
IV TRIMESTRE DE 2020

AVANCES, FUENTES DE FINANCIACION Y METAS

SECRETARIA DE PLANEACION

- 6 -

Valores en Miles

Página 131 de 145

SECRETARIA DE TECNOLOGIAS DE LA INFORMACION Y LA COMUNICACION

Línea: 3 PEREIRA INTELIGENTE

Programa: 3.23 TECNOLOGIAS DE LA INFORMACION Y LA COMUNICACIÓN TICS

Costo (miles de \$) 1.671.895

Sub Programa: 3.23.2 TICS PARA LA PRODUCCION Y LA CIUDADANIA

Ejecución (miles de \$) 1.359.182

Proyecto: 2020660010039 TRANSFORMACIÓN DIGITAL DE LOS PROCESOS MISIONALES DE LA ALCALDÍA DE PEREIRA PEREIRA

FUENTES DE FINANCIACION (MILES DE \$)						AVANCES		
	SGP:	Propios:	Dest Específica:	Rec de Crédito:	Otras Fuentes:	Eficiencia (%)	Eficacia (%)	Efectividad (%)
APROPIADO	0	1.671.895	0	0	0	81,30%	100,00%	94,39%
EJECUCION	0	1.359.182	0	0	0			
Eficiencia (%)	0,00%	81,30%	0,00%	0,00%	0,00%			

Meta	Planeado	Pond.	Logro	Recur. Asignados	Recur. Ejecutados
Acompañamiento en ejecución del mantenimiento preventivo y correctivo de los elementos de la plataforma computacional, unidades de potencia regulada y la red de datos	100,00%	30,00%	100,00%	642.281	633.624
Servicios de actualización, soporte y mantenimiento del software de terceros que se utiliza en los sistemas de información de la alcaldía	100,00%	10,00%	100,00%	104.516	54.516
Adquisición y/o actualización de licencias para el funcionamiento y protección de la plataforma informática	100,00%	20,00%	100,00%	410.445	409.977
Adquisición de equipos de cómputo, comunicaciones, unidades de potencia regulada, impresión, captura de datos para ampliación de la plataforma computacional	100,00%	20,00%	100,00%	452.414	200.566
Adquisición de partes, repuestos e insumos para el mantenimiento preventivo y correctivo de la plataforma computacional y redes de comunicación y equipos de potencia regulada	100,00%	10,00%	100,00%	24.980	24.979
Apoyo a las actividades del proyecto	100,00%	10,00%	100,00%	37.259	35.520

Observaciones:

Ninguna



MUNICIPIO DE PEREIRA
SEGUIMIENTO AL PLAN DE DESARROLLO
IV TRIMESTRE DE 2020
AVANCES, FUENTES DE FINANCIACION Y METAS

SECRETARIA DE PLANEACION

- 6 -

Valores en Miles

Página 132 de 145

SECRETARIA DE PLANEACION

Línea: 3 PEREIRA INTELIGENTE
Programa: 3.32 AMBIENTE Y DESARROLLO SOSTENIBLE
Sub Programa: 3.32.1 GESTION DE LOS SERVICIOS ECOSISTÉMICOS
Proyecto: 2020660010017 FORTALECIMIENTO DE LA COORDINACIÓN DE LA GESTIÓN AMBIENTAL Y SERVICIOS PÚBLICOS DOMICILIARIOS DEL MUNICIPIO DE PEREIRA

Costo (miles de \$)	144.152
Ejecución (miles de \$)	115.924

FUENTES DE FINANCIACION (MILES DE \$)						AVANCES		
	SGP:	Propios:	Dest Específica:	Rec de Crédito:	Otras Fuentes:	Eficiencia (%)	Eficacia (%)	Efectividad (%)
APROPIADO	0	144.152	0	0	0	80,42%	100,00%	94,13%
EJECUCION	0	115.924	0	0	0			
Eficiencia (%)	0,00%	80,42%	0,00%	0,00%	0,00%			

Meta	Planeado	Pond.	Logro	Recur. Asignados	Recur. Ejecutados
Apoyar los espacios de Articulación Interinstitucional para la implementación de proyectos para la gestión de la Biodiversidad y los Servicios Ecosistemicos.	100,00%	15,00%	100,00%	21.623	17.263
Identificación y registro de Estrategias Complementarias de Conservación - ECC en el Sistema Municipal de Áreas Protegidas - SIMAP y actividades para el fortalecimiento de la Red de Reservas Naturales de la Sociedad civil.	100,00%	20,00%	100,00%	28.830	23.184
Apoyo a la implementación de esquemas de pago por Servicio ambientales y otros incentivos a la conservación.	100,00%	25,00%	100,00%	36.038	29.105
Implementación y seguimiento a las actividades del plan de acción del Sistema Municipal de Áreas Protegidas.	100,00%	30,00%	100,00%	43.246	35.026
Apoyo técnico en la elaboración de portafolio de incentivos, beneficios y compensaciones ambientales.	100,00%	10,00%	100,00%	14.415	11.346

Observaciones:

Ninguna



MUNICIPIO DE PEREIRA
SEGUIMIENTO AL PLAN DE DESARROLLO
IV TRIMESTRE DE 2020
AVANCES, FUENTES DE FINANCIACION Y METAS

SECRETARIA DE PLANEACION

- 6 -

Valores en Miles

Página 133 de 145

SECRETARIA DE DESARROLLO RURAL Y GESTION AMBIENTAL

Línea: 3 PEREIRA INTELIGENTE
Programa: 3.32 AMBIENTE Y DESARROLLO SOSTENIBLE
Sub Programa: 3.32.1 GESTION DE LOS SERVICIOS ECOSISTÉMICOS
Proyecto: 2020660010069 MEJORAMIENTO DE LA GESTIÓN AMBIENTAL DEL MUNICIPIO DE PEREIRA

Costo (miles de \$)	1.285.372
Ejecución (miles de \$)	1.136.872

FUENTES DE FINANCIACION (MILES DE \$)					
	SGP:	Propios:	Dest Específica:	Rec de Crédito:	Otras Fuentes:
APROPIADO	200.000	1.085.372	0	0	0
EJECUCION	104.295	1.032.577	0	0	0
Eficiencia (%)	52,15%	95,14%	0,00%	0,00%	0,00%

AVANCES		
Eficiencia (%)	Eficacia (%)	Efectividad (%)
88,45%	100,00%	96,53%

Meta	Planeado	Pond.	Logro	Recur. Asignados	Recur. Ejecutados
Áreas de protección y conservación ambiental y ecosistemas estratégico restaurados, rehabilitados y reforestados.	1,00	40,00%	1,00	1.020.000	969.008
Reservas Naturales de la sociedad civil y estrategias complementarias de conservación apoyadas	1,00%	15,00%	1,00%	50.000	50.000
Implementación del Acuerdo 10 de 2018 por el cual se crea el Sistema Municipal de Áreas Protegidas - SIMAP	0,25	15,00%	0,25	50.000	32.824
Incentivos a la conservación aplicados en los suelos de protección de la estructura ecológica principal, ecosistemas estratégicos y reservas naturales de la sociedad civil implementados.	5,00	10,00%	5,00	50.000	20.000
Estructurar una estrategia para garantizar la sostenibilidad y apoyo a la ejecución del POMCA del Río Otún	1,00	20,00%	1,00	115.372	65.040

Observaciones:

Ninguna



MUNICIPIO DE PEREIRA
SEGUIMIENTO AL PLAN DE DESARROLLO
IV TRIMESTRE DE 2020
AVANCES, FUENTES DE FINANCIACION Y METAS

SECRETARIA DE PLANEACION
- 6 -
Valores en Miles
Página 134 de 145

SECRETARIA DE INFRAESTRUCTURA

Línea: 3 PEREIRA INTELIGENTE
Programa: 3.32 AMBIENTE Y DESARROLLO SOSTENIBLE
Sub Programa: 3.32.1 GESTION DE LOS SERVICIOS ECOSISTÉMICOS
Proyecto: 2020660010088 MEJORAMIENTO E INCREMENTO DEL ESPACIO PÚBLICO Y NÚMERO DE ARBOLES EN EL MUNICIPIO DE PEREIRA

Costo (miles de \$)	343.412
Ejecución (miles de \$)	308.080

FUENTES DE FINANCIACION (MILES DE \$)					
	SGP:	Propios:	Dest Específica:	Rec de Crédito:	Otras Fuentes:
APROPIADO	0	343.412	0	0	0
EJECUCION	0	308.080	0	0	0
Eficiencia (%)	0,00%	89,71%	0,00%	0,00%	0,00%

AVANCES		
Eficiencia (%)	Eficacia (%)	Efectividad (%)
89,71%	95,95%	94,08%

Meta	Planeado	Pond.	Logro	Recur. Asignados	Recur. Ejecutados
Suministro y siembra deArboles	4.000,00	90,00%	4.000,00	263.412	263.412
Mantenimiento de arboles	200,00	10,00%	119,00	80.000	44.668

Observaciones:
falto ejecucion en el contrato de carrocanasta



MUNICIPIO DE PEREIRA
SEGUIMIENTO AL PLAN DE DESARROLLO
IV TRIMESTRE DE 2020
AVANCES, FUENTES DE FINANCIACION Y METAS

SECRETARIA DE PLANEACION

- 6 -

Valores en Miles

Página 135 de 145

SECRETARIA DE PLANEACION

Línea: 3 PEREIRA INTELIGENTE
Programa: 3.32 AMBIENTE Y DESARROLLO SOSTENIBLE
Sub Programa: 3.32.2 GESTION AMBIENTAL MAS EDUCADA Y PARTICIPATIVA
Proyecto: 2020660010017 FORTALECIMIENTO DE LA COORDINACIÓN DE LA GESTIÓN AMBIENTAL Y SERVICIOS PÚBLICOS DOMICILIARIOS DEL MUNICIPIO DE PEREIRA

Costo (miles de \$)	165.824
Ejecución (miles de \$)	164.773

FUENTES DE FINANCIACION (MILES DE \$)						AVANCES		
	SGP:	Propios:	Dest Específica:	Rec de Crédito:	Otras Fuentes:	Eficiencia (%)	Eficacia (%)	Efectividad (%)
APROPIADO	0	165.824	0	0	0	99,37%	100,00%	99,81%
EJECUCION	0	164.773	0	0	0			
Eficiencia (%)	0,00%	99,37%	0,00%	0,00%	0,00%			

Meta	Planeado	Pond.	Logro	Recur. Asignados	Recur. Ejecutados
Definir los Indicadores del Observatorio Ambiental y articularlos con el PGAR.	100,00%	30,00%	100,00%	49.747	49.372
Ajuste a la Agenda Ambiental Municipal.	100,00%	30,00%	100,00%	49.747	49.372
Conmemoración de fechas ambientales.	10,00	20,00%	10,00	33.165	33.015
Sensibilización en temas ambientales.	42,00	20,00%	42,00	33.165	33.015

Observaciones:

Ninguna



MUNICIPIO DE PEREIRA
SEGUIMIENTO AL PLAN DE DESARROLLO
IV TRIMESTRE DE 2020
AVANCES, FUENTES DE FINANCIACION Y METAS

SECRETARIA DE PLANEACION
- 6 -
Valores en Miles
Página 136 de 145

SECRETARIA DE DESARROLLO RURAL Y GESTION AMBIENTAL

Línea: 3 PEREIRA INTELIGENTE
Programa: 3.32 AMBIENTE Y DESARROLLO SOSTENIBLE
Sub Programa: 3.32.3 ECONOMIA CIRCULAR
Proyecto: 2020660010069 MEJORAMIENTO DE LA GESTIÓN AMBIENTAL DEL MUNICIPIO DE PEREIRA

Costo (miles de \$)	105.660
Ejecución (miles de \$)	91.820

FUENTES DE FINANCIACION (MILES DE \$)					
	SGP:	Propios:	Dest Específica:	Rec de Crédito:	Otras Fuentes:
APROPIADO	50.000	55.660	0	0	0
EJECUCION	38.785	53.035	0	0	0
Eficiencia (%)	77,57%	95,28%	0,00%	0,00%	0,00%

AVANCES		
Eficiencia (%)	Eficacia (%)	Efectividad (%)
86,90%	100,00%	96,07%

Meta	Planeado	Pond.	Logro	Recur. Asignados	Recur. Ejecutados
Porcentaje de ejecución anual del programa de apoyo a los negocios verdes	100,00%	100,00%	100,00%	105.660	91.820

Observaciones:
Ninguna



MUNICIPIO DE PEREIRA
SEGUIMIENTO AL PLAN DE DESARROLLO
IV TRIMESTRE DE 2020
AVANCES, FUENTES DE FINANCIACION Y METAS

SECRETARIA DE PLANEACION

- 6 -

Valores en Miles

Página 137 de 145

SECRETARIA DE PLANEACION

Línea: 3 PEREIRA INTELIGENTE
Programa: 3.32 AMBIENTE Y DESARROLLO SOSTENIBLE
Sub Programa: 3.32.4 GESTION DEL CAMBIO CLIMATICO
Proyecto: 2020660010017 FORTALECIMIENTO DE LA COORDINACIÓN DE LA GESTIÓN AMBIENTAL Y SERVICIOS PÚBLICOS DOMICILIARIOS DEL MUNICIPIO DE PEREIRA

Costo (miles de \$)	131.068
Ejecución (miles de \$)	129.775

FUENTES DE FINANCIACION (MILES DE \$)						AVANCES		
	SGP:	Propios:	Dest Específica:	Rec de Crédito:	Otras Fuentes:	Eficiencia (%)	Eficacia (%)	Efectividad (%)
APROPIADO	0	131.068	0	0	0	99,01%	100,00%	99,70%
EJECUCION	0	129.775	0	0	0			
Eficiencia (%)	0,00%	99,01%	0,00%	0,00%	0,00%			

Meta	Planeado	Pond.	Logro	Recur. Asignados	Recur. Ejecutados
Seguimiento al Plan de Acción de la EMAVCC.	100,00%	45,00%	100,00%	58.981	58.004
Apoyo en el proceso de elaboración de Estudios Ambientales	100,00%	35,00%	100,00%	45.874	45.557
Participar en escenarios regionales de gestión ambiental (Nodo regional de Cambio Climatico, PGAR, Bosque modelo, Paramos)	100,00%	20,00%	100,00%	26.214	26.214

Observaciones:

Ninguna



MUNICIPIO DE PEREIRA
SEGUIMIENTO AL PLAN DE DESARROLLO
IV TRIMESTRE DE 2020
AVANCES, FUENTES DE FINANCIACION Y METAS

SECRETARIA DE PLANEACION
- 6 -
Valores en Miles
Página 138 de 145

SECRETARIA DE DESARROLLO RURAL Y GESTION AMBIENTAL

Línea: 3 PEREIRA INTELIGENTE
Programa: 3.32 AMBIENTE Y DESARROLLO SOSTENIBLE
Sub Programa: 3.32.4 GESTION DEL CAMBIO CLIMATICO
Proyecto: 2020660010069 MEJORAMIENTO DE LA GESTIÓN AMBIENTAL DEL MUNICIPIO DE PEREIRA

Costo (miles de \$)	63.596
Ejecución (miles de \$)	50.237

FUENTES DE FINANCIACION (MILES DE \$)					
	SGP:	Propios:	Dest Específica:	Rec de Crédito:	Otras Fuentes:
<u>APROPIADO</u>	50.000	13.596	0	0	0
<u>EJECUCION</u>	39.038	11.199	0	0	0
<u>Eficiencia (%)</u>	78,08%	82,37%	0,00%	0,00%	0,00%

AVANCES		
Eficiencia (%)	Eficacia (%)	Efectividad (%)
78,99%	100,00%	93,70%

Meta	Planeado	Pond.	Logro	Recur. Asignados	Recur. Ejecutados
Número de metodologías implementadas	1,00	100,00%	1,00	63.596	50.237

Observaciones:
Ninguna



MUNICIPIO DE PEREIRA
SEGUIMIENTO AL PLAN DE DESARROLLO
IV TRIMESTRE DE 2020

AVANCES, FUENTES DE FINANCIACION Y METAS

SECRETARIA DE PLANEACION

- 6 -

Valores en Miles

Página 139 de 145

SECRETARIA DE DESARROLLO RURAL Y GESTION AMBIENTAL

Línea: 3 PEREIRA INTELIGENTE

Programa: 3.32 AMBIENTE Y DESARROLLO SOSTENIBLE

Sub Programa: 3.32.5 BIENESTAR ANIMAL Y CONVIVENCIA RESPONSABLE

Proyecto: 2020660010055 IMPLEMENTACIÓN DE LA POLÍTICA PÚBLICA DE PROTECCIÓN Y CUIDADO ANIMAL EN EL MUNICIPIO DE PEREIRA

Costo (miles de \$) 1.092.422

Ejecución (miles de \$) 1.079.709

FUENTES DE FINANCIACION (MILES DE \$)					
	SGP:	Propios:	Dest Específica:	Rec de Crédito:	Otras Fuentes:
APROPIADO	0	1.092.422	0	0	0
EJECUCION	0	1.079.709	0	0	0
Eficiencia (%)	0,00%	98,84%	0,00%	0,00%	0,00%

AVANCES		
Eficiencia (%)	Eficacia (%)	Efectividad (%)
98,84%	97,10%	97,62%

Meta	Planeado	Pond.	Logro	Recur. Asignados	Recur. Ejecutados
sisben para mascotas	25,00%	10,00%	25,00%	50.000	50.000
Centro de protección animal Ukumarí ampliado	40,00%	30,00%	40,00%	50.000	50.000
Atención animales politraumatizados en el Centro de Bienestar Animal, adopciones	398,00	40,00%	398,00	450.000	450.000
Jornadas de esterilización en comunas y corregimientos del municipio de Pereira, marcaje de estos animales esterilizados	1.800,00	10,00%	1.278,00	350.000	350.000
Brigadas de protección de animales callejeros	7,00	5,00%	7,00	100.000	100.000
Estrategia educativa para promover la proteccion de los animales	1,00	5,00%	1,00	92.422	79.709

Observaciones:

Ninguna



MUNICIPIO DE PEREIRA
SEGUIMIENTO AL PLAN DE DESARROLLO
IV TRIMESTRE DE 2020

AVANCES, FUENTES DE FINANCIACION Y METAS

SECRETARIA DE PLANEACION

- 6 -

Valores en Miles

Página 140 de 145

SECRETARIA DE DESARROLLO ECONOMICO Y COMPETITIVIDAD

Línea: 3 PEREIRA INTELIGENTE

Programa: 3.39 CIENCIA, TECNOLOGIA E INNOVACION

Sub Programa: 3.39.1 PEREIRA MAS INNOVADORA

Proyecto: 2020660010037 MEJORAMIENTO DEL NIVEL DE COMPETITIVIDAD TERRITORIAL DEL MUNICIPIO DE PEREIRA

Costo (miles de \$) 437.690

Ejecución (miles de \$) 428.677

FUENTES DE FINANCIACION (MILES DE \$)						AVANCES		
	SGP:	Propios:	Dest Específica:	Rec de Crédito:	Otras Fuentes:	Eficiencia (%)	Eficacia (%)	Efectividad (%)
APROPIADO	0	437.690	0	0	0	97,94%	100,00%	99,38%
EJECUCION	0	428.677	0	0	0			
Eficiencia (%)	0,00%	97,94%	0,00%	0,00%	0,00%			

Meta	Planeado	Pond.	Logro	Recur. Asignados	Recur. Ejecutados
Implementar 1 herramienta en ciencia, tecnología e innovación que mejoren el ecosistema emprendedor de base tecnológica	1,00	10,00%	1,00	70.000	69.800
Elaborar los documentos técnicos y legales requeridos para adoptar la Política de Competitividad, innovación y Empleo	2,00	5,00%	2,00	32.690	32.690
Realizar análisis de indicadores socioeconómicos que hacen parte de la competitividad territorial.	4,00	10,00%	4,00	50.000	50.000
Aplicar los instrumentos de la metodología para medir el bienestar de los pereiranos a través de una prueba piloto.	1,00	10,00%	1,00	20.000	19.900
Implementar 4 estrategias de CTel a través de la Red de Nodos	4,00	10,00%	4,00	70.000	69.900
Implementar en los sectores estratégicos de competitividad, al menos 1 resultados de investigación que mejoren su productividad	1,00	15,00%	1,00	70.000	69.800
Realizar actividades de gestión para consolidar o fortalecer en un 10% centros de ciencia en el municipio	10,00%	15,00%	10,00%	45.000	44.500
Realizar 4 actividades de articulación institucional para la puesta en marcha del Museo Interactivo de Biodiversidad	4,00	10,00%	4,00	40.000	32.747
Implementar 1 estrategia de fomento de la participación ciudadana en ciencia, tecnología e innovación implementadas	1,00	15,00%	1,00	40.000	39.340

Observaciones:

Ninguna



MUNICIPIO DE PEREIRA
SEGUIMIENTO AL PLAN DE DESARROLLO
IV TRIMESTRE DE 2020
AVANCES, FUENTES DE FINANCIACION Y METAS

SECRETARIA DE PLANEACION

- 6 -

Valores en Miles

Página 141 de 145

DIRECCIÓN GESTIÓN DEL RIESGO

Línea: 3 PEREIRA INTELIGENTE

Programa: 3.45 GOBIERNO TERRITORIAL

Costo (miles de \$) 16.083.381

Sub Programa: 3.45.5 GESTION DEL RIESGO DE DESASTRES Y ATENCION DE EMERGENCIAS.

Ejecución (miles de \$) 5.876.674

Proyecto: 2020660010006 FORTALECIMIENTO INSTITUCIONAL DE LA GESTIÓN DEL RIESGO DE DESASTRES EN EL MUNICIPIO DE PEREIRA

FUENTES DE FINANCIACION (MILES DE \$)

	SGP:	Propios:	Dest Específica:	Rec de Crédito:	Otras Fuentes:
APROPIADO	1.205.818	4.727.063	10.150.500	0	0
EJECUCION	1.169.865	4.556.977	149.832	0	0
Eficiencia (%)	97,02%	96,40%	1,48%	0,00%	0,00%

AVANCES

Eficiencia (%)	Eficacia (%)	Efectividad (%)
36,54%	97,02%	78,87%

Meta	Planeado	Pond.	Logro	Recur. Asignados	Recur. Ejecutados
Realizar un (1) estudio de amenaza, vulnerabilidad y/o riesgo según los esMcenarios definidos en el POT	1,00	7,00%	1,00	450.000	295.400
Realizar la actualización y armonización de la microzonificación sísmica del municipio de Pereira	1,00	7,00%	1,00	600.000	600.000
Fortalecer el sistema de alertas tempranas del Municipio de Pereira	100,00%	5,00%	100,00%	100.000	100.000
Actualizar 100 % la información en el sistema de información geográfica de gestión de riesgo de desastres del municipio	100,00%	5,00%	100,00%	100.000	100.000
Apoyar 100% a la Dirección de gestión del riesgo en el desarrollo de sus funciones	100,00%	8,00%	100,00%	400.000	400.000
Conformar el comité de gestión del riesgo en el municipio de Pereira	1,00	3,00%	1,00	121.000	100.000
Estudiar y aprobar las acciones para la realización de obras de mitigación en el municipio de Pereira por medio del Comité de Reducción del Riesgo	1,00	3,00%	1,00	20.000	20.000
Ejecutar la obra de mitigación en el sector Panorama del municipio de Pereira	100,00%	7,00%	100,00%	800.000	800.000
Diseñar y ejecutar un (1) plan de mantenimiento de obras de mitigación en el municipio de Pereira	200,00	5,00%	200,00	50.000	50.000
Emitir el 100% de los conceptos técnicos de seguridad para los usuarios que manifiesten interés de realizar eventos masivos en la Ciudad de Pereira	100,00%	5,00%	100,00%	150.000	150.000
Brindar acompañamiento psicosocial 100% a las familias que lo requieran por la ocurrencia de desastres naturales y antrópicos	100,00%	10,00%	100,00%	574.856	574.856



MUNICIPIO DE PEREIRA
SEGUIMIENTO AL PLAN DE DESARROLLO
IV TRIMESTRE DE 2020
AVANCES, FUENTES DE FINANCIACION Y METAS

SECRETARIA DE PLANEACION

- 6 -

Valores en Miles

Página 142 de 145

Brindar atención por la ocurrencia de algún hecho natural y/o antropico en la zona urbana y rural de Municipio de Pereira	100,00%	10,00%	100,00%	692.000	692.000
Fortalecer los organismos de socorro del municipio de Pereira	100,00%	3,00%	0,60%	120.000	120.000
Realizar la revisión de los ascensores, escaleras mecánicas y puertas electrónicas de centros comerciales, edificios y de más edificaciones en el municipio de Pereira	100,00%	4,00%	100,00%	100.000	100.000
Cumplir con los lineamientos del Plan Municipal de Gestión del Riesgo y la Estrategia Municipal de Respuesta a Emergencia con el fin de mejorar las condiciones de seguridad de la población en el municipio de Pereira	100,00%	8,00%	100,00%	10.150.000	150.000
Realizar ejecución de recursos por medio del Fondo Municipal de Gestión del Riesgo de Desastres	30,00%	5,00%	30,00%	1.500.000	1.493.768
Ejecutar (1) programa de información, educación y capacitación en gestión del riesgo.	100,00%	1,50%	100,00%	10.000	7.500
Capacitar a 100 personas en materia de prevención de riesgo en instituciones educativas y comunidad organizada	100,00	0,50%	100,00	2.025	1.000
Incorporar en el POT 0,5 estudios para mejorar el conocimiento del riesgo	0,50	0,50%	0,50	5.000	4.000
Realizar acciones de reducción del riesgo en el municipio de Pereira	100,00%	0,50%	100,00%	129.000	110.000
Realizar seguimiento al programa de manejo integral áreas liberadas por procesos de reubicación de viviendas en zonas de riesgo alto no mitigable en operación	100,00%	0,50%	100,00%	1.000	750
Completar el equipamiento de una Sala de crisis para la respuesta a emergencias y desastres	0,60	0,50%	0,60	8.000	7.000
Recuperar 2 puntos criticos de residuos solidos	2,00	0,50%	2,00	250	200
Realizar 10 jornadas pedagogicas sobre cultura ambiental	10,00	0,50%	10,00	250	200

Observaciones:

Debido a la emergencia sanitaria por el COVID-19, los recursos se destinaron para atender dicha emergencia por lo tanto no se logro cumplir satisfactoriamente las metas programadas.



MUNICIPIO DE PEREIRA
SEGUIMIENTO AL PLAN DE DESARROLLO
IV TRIMESTRE DE 2020
AVANCES, FUENTES DE FINANCIACION Y METAS

SECRETARIA DE PLANEACION

- 6 -

Valores en Miles

Página 143 de 145

DIRECCIÓN UNIDAD ADMINISTRATIVA CUERPO OFICIAL DE BOMBEROS

Línea: 3 PEREIRA INTELIGENTE

Programa: 3.45 GOBIERNO TERRITORIAL

Costo (miles de \$) 9.142.552

Sub Programa: 3.45.5 GESTION DEL RIESGO DE DESASTRES Y ATENCION DE EMERGENCIAS.

Ejecución (miles de \$) 2.925.797

Proyecto: 2020660010031 FORTALECIMIENTO Y ESPECIALIZACIÓN DE LA UNIDAD ADMINISTRATIVA ESPECIAL CUERPO OFICIAL DE BOMBEROS DE PEREIRA

FUENTES DE FINANCIACION (MILES DE \$)						AVANCES		
	SGP:	Propios:	Dest Específica:	Rec de Crédito:	Otras Fuentes:	Eficiencia (%)	Eficacia (%)	Efectividad (%)
APROPIADO	0	159.340	8.983.212	0	0	32,00%	56,10%	48,87%
EJECUCION	0	159.293	2.766.504	0	0			
Eficiencia (%)	0,00%	99,97%	30,80%	0,00%	0,00%			

Meta	Planeado	Pond.	Logro	Recur. Asignados	Recur. Ejecutados
Prestar en un 100% el servicio publico de Gestión integral del riesgo contra incendio, los preparativos y atención de rescates en todas sus modalidades y la atención de incidentes con materiales peligrosos en el municipio de Pereira; de acuerdo a las solicitudes de atención recibidas.	100,00%	15,00%	95,00%	2.473.239	2.236.739
Apoyar 100% a la U.A.E. Cuerpo Oficial de Bomberos de Pereira, en la realización de visitas técnicas a establecimientos públicos, campañas de prevención contra incendio, atención de emergencias y demás funciones para el cumplimiento de la misión.	100,00%	15,00%	100,00%	280.000	245.264
Gestionar en un 100% la construcción de la estación de bomberos de Villa Santana	100,00%	10,00%	15,00%	2.250.000	508
Fortalecer al 100% el Parque Automotor y Equipos de la U.A.E. Cuerpo Oficial de Bomberos de Pereira, con combustible, mantenimiento de vehículos, llantas y lubricantes; mantenimiento de equipos especializados y adquisición de vehículos especializados para la atención de emergencias	100,00%	15,00%	45,00%	1.355.212	283.754
Realizar un (1) mantenimiento en las estaciones de la U.A.E. Cuerpo Oficial de Bomberos de Pereira (mantenimiento locativo, red contra incendios, UPS, Generador Eléctrico, Aires Acondicionados)	100,00%	5,00%	100,00%	170.000	71.332
Adquirir Equipo Especializado para los preparativos y atención de incendios, rescates en todas sus modalidades e incidentes con materiales peligrosos.	100,00%	10,00%	0,00%	1.051.761	0



MUNICIPIO DE PEREIRA
SEGUIMIENTO AL PLAN DE DESARROLLO
IV TRIMESTRE DE 2020
AVANCES, FUENTES DE FINANCIACION Y METAS

SECRETARIA DE PLANEACION

- 6 -

Valores en Miles

Página 144 de 145

software especializado para el manejo de información estadística real y actualizada en la atención de emergencias y trámites en línea; actualización de licencias y/o compra	100,00%	5,00%	30,00%	160.000	0
Mantenimiento y soporte técnico del Sistema de Radio y telecomunicaciones (Radiotelefonía, telefonía satelital y telefonía celular) , equipos de sistemas tecnológicos y servicios técnicos especializados.	100,00%	5,00%	0,00%	80.000	0
Sostenimiento del Equipo de Búsqueda y Rescate USAR Pereira con adquisición de equipo Especializado, de apoyo operacional, transporte, capacitación, entrenamiento y participación en movilizaciones de todos sus componentes de rescate.	100,00%	10,00%	30,00%	1.259.340	48.065
Alquiler de espacio en el Alto El Nudo y Cerro Los Nieblos para garantizar la ubicación del sistema repetidor de radiocomunicación de la UAECOBP	100,00%	7,00%	100,00%	15.000	14.133
Fortalecer, capacitar y brindar apoyo logístico para la prevención, atención y mitigación del riesgo por potenciales incendios de cobertura vegetal en la Cuenca Alta del Río Otún.	100,00%	3,00%	70,00%	48.000	26.001

Observaciones:

META 3: Actualmente la licencia de construcción de la Estación de Villasantana sigue en proceso la aprobación de la licencia en curaduría, por presentación de Decreto de Plan de Implantación.

META 4: No se alcanzo a ejecutar todas las actividades por acatar todas las normas y apoyo con respecto a la Pandemia COVID-19.

META 5: Se hicieron mantenimiento a las estaciones y algunas actividades no se alcanzaron a ejecutar por el tema de la Pandemia COVID-19

META 6: Se adquirieron equipos especializados y de protección personal que tuvieron que ver la con la emergencia del COVID-19 y fueron dados por la Alcaldía

META 7: Sigue en proceso con las TICS la adquisición del Software, pero se logro la facturación electrónica con la Secretaría de Hacienda.

META 8: Aunque se hace necesario el mantenimiento del sistema, por impacto presupuestal por la Pandemia COVID 19 se realizará en el 2021.

META 9: Se llevaron a cabo capacitaciones importantes para el Grupo USAR, pero por temas de la pandemia no se pudieron ejecutar muchas actividades programadas.

META 11: Se logro la adquisición del Dron y el tema de capacitaciones a la comunidad no fue posible por la emergencia del COVID - 19



MUNICIPIO DE PEREIRA
SEGUIMIENTO AL PLAN DE DESARROLLO
IV TRIMESTRE DE 2020
AVANCES, FUENTES DE FINANCIACION Y METAS
SECRETARIA DE INFRAESTRUCTURA

SECRETARIA DE PLANEACION

- 6 -

Valores en Miles

Página 145 de 145

Línea: 3 PEREIRA INTELIGENTE
Programa: 3.45 GOBIERNO TERRITORIAL
Sub Programa: 3.45.5 GESTION DEL RIESGO DE DESASTRES Y ATENCION DE EMERGENCIAS.
Proyecto: 2020660010082 CONSTRUCCIÓN DE OBRAS PARA LA MITIGACIÓN DEL RIESGO EN EL MUNICIPIO DE . PEREIRA

Costo (miles de \$)	7.133.423
Ejecución (miles de \$)	7.058.634

FUENTES DE FINANCIACION (MILES DE \$)						AVANCES		
	SGP:	Propios:	Dest Específica:	Rec de Crédito:	Otras Fuentes:	Eficiencia (%)	Eficacia (%)	Efectividad (%)
APROPIADO	0	7.133.423	0	0	0	98,95%	91,00%	93,39%
EJECUCION	0	7.058.634	0	0	0			
Eficiencia (%)	0,00%	98,95%	0,00%	0,00%	0,00%			

Meta	Planeado	Pond.	Logro	Recur. Asignados	Recur. Ejecutados
"CONSTRUCCION DE OBRAS DE ESTABILIZACIÓN Y CONFORMACIÓN DEL TALUD PARA LA PROTECCIÓN DE LA VÍA DE ACCESO OCCIDENTAL DEL AEROPUERTO INTERNACIONAL MATECAÑA (DESDE EL CONJUNTO RESIDENCIAL PORTAL DE LA VILLA INCLUSIVE HASTA LA ZONA DE FALLA DEL EVENTO PRESENTADO EL 24 DE JULIO DE 2020) Y DEMOLICIÓN DE VIVIENDAS DEL CONJUNTO PORTAL DE LA VILLA Y BARRIO MATECAÑA" CON OCASIÓN A LA CALAMIDAD PÚBLICA DECRETADA MEDIANTE ACTO ADMINISTRATIVO No. 721 DEL 26 DE JULIO DE 2020	100,00%	90,00%	90,00%	7.025.423	6.950.634
REALIZAR LOS ESTUDIOS DE DISEÑO GEOCTENICO DE DETALLE, QUE PERMITAN IDENTIFICAR Y PRESUPUESTAR LAS OBRAS NECESARIAS PARA GARANTIZAR LA ESTABILIDAD DEL TALUD POSTERIOR DEL CONJUNTO RESIDENCIAL LA HACIENDA I,COLINDANTE CON LA QUEBRADA LA DULCERA	100,00%	10,00%	100,00%	108.000	108.000

Observaciones:
proyecto de estudio en proceso de ejecucion



PEREIRA
Gobierno de la Ciudad



CAPITAL DEL EJE