

SEGUIMIENTO POLÍTICA PÚBLICA
PROTECCIÓN Y BIENESTAR ANIMAL
VIGENCIA 2021

MUNICIPIO DE PEREIRA

SISTEMA DE POLÍTICAS PÚBLICAS MUNICIPALES

SECRETARÍA DE PLANEACIÓN

DIRECCIÓN OPERATIVA DE PLANEACIÓN ESTRATÉGICA E INTEGRACIÓN REGIONAL

Junio de 2022

CICLO DE LAS POLÍTICAS PÚBLICAS

Fase de Seguimiento

Vigencia 2021

SECRETARÍA DE PLANEACIÓN

DIRECCIÓN OPERATIVA DE PLANEACIÓN ESTRATÉGICA E INTEGRACIÓN
REGIONAL



Yecid Armando Rozo Forero
Secretario de Planeación Municipal

Gerardo A. Buchelli Lozano
Director Planeación Estratégica e Integración Regional

Irma Yuliana Restrepo Ceballos
Anderson Vergara Grajales
David Antonio Ruíz López
Geovanny Carvajal Gómez
Juan Sebastián Castaño Oviedo
Contratistas

DESCRIPCIÓN

Desde la Dirección Operativa de Planeación Estratégica e Integración Regional, adscrita a la Secretaría de Planeación, se ha desarrollado el Seguimiento a las Políticas Públicas del municipio de Pereira, para la vigencia 2021. Para ello, durante el primer trimestre del año 2022, se ha requerido de la recolección y sistematización de la información, suministrada por las diferentes dependencias que tienen responsabilidad en su ejecución, para posteriormente proceder a evaluar los indicadores de producto y el avance en los indicadores de resultados, para finalmente elaborar los diferentes informes durante el segundo trimestre, consolidando el resultado del seguimiento de cada política el 30 de julio de 2022.

Tabla de Contenido

Introducción	1
1. Metodología.....	3
2. Generalidades y estructura de la Política Pública de Protección y Bienestar Animal	7
3. Estructura organizacional de la Política Pública	11
4. Seguimiento consolidado de la Política Pública de Protección y Bienestar Animal para el 2021	13
5. Seguimiento estratégico por componentes de la política de Protección y Bienestar Animal.....	22
5.1 Pereira Educando para la Protección y el Bienestar Animal.....	22
5.2 Protección y Bienestar Animal.....	25
5.3 Buen Gobierno para la Protección y Bienestar Animal.....	27
6. Avance en los resultados de la Política Pública Protección y Bienestar Animal	29
7. Conclusiones y Recomendaciones	30
Anexo. Tabla con Codificación acciones de la Política Pública de Protección y Bienestar Animal.....	31

Índice de Gráficos

Gráfico 1 Ejecución Avance Años 2012-2022 Política Pública de Protección y Bienestar Animal.....	19
Gráfico 2 Inversión realizada por Componente de la Política Publica de Protección y Bienestar Animal año 2021	20
Gráfico 3 Población Atendida/Beneficiada por Componente de la Política Bienestar Animal vigencia 2021	21

Índice de Tablas

Tabla 1. Escala de Evaluación.....	5
Tabla 2. Estructura general y despliegue estratégico Política pública de Protección y Bienestar Animal	10
Tabla 3. Consolidado de dependencias responsables de la política de Protección y Bienestar Animal	11
Tabla 4. Seguimiento Consolidado Política Pública de Protección y Bienestar Animal para el 2021.	14
Tabla 5. Matriz de Enfoque Diferencial Personas Beneficiadas - Total de Atenciones año 2021	15
Tabla 6. Matriz de Enfoque Diferencial Animales Beneficiados - Total de Atenciones año 2021	17
Tabla 7. Seguimiento por año de ejecución de la política pública de Protección y Bienestar Animal.	18
Tabla 8. Seguimiento línea estratégica Pereira Educando para la Protección y el Bienestar Animal año 2021	22
Tabla 9. Seguimiento Línea Estratégica Protección y Bienestar Animal año 2021	25
Tabla 10. Seguimiento Línea Estratégica Buen Gobierno para la Protección y Bienestar Animal año 2021	28
Tabla 11. Estructura general y despliegue estratégico política pública de Protección y Bienestar Animal	31

Introducción

La Alcaldía de Pereira, a través de la Dirección de Planeación Estratégica e Integración Regional adscrita a la Secretaría de Planeación, realizó el seguimiento a la política pública de "Protección y Bienestar Animal" correspondiente al periodo de ejecución 2021, siendo éste el tercer informe anual de avance al seguimiento de la política pública en la ruta de trabajo presentada desde la Secretaría de Planeación, teniendo en cuenta que los datos aquí consignados corresponden a la información diligenciada y entregada por cada una de las dependencias y/o entidades del sector central como son: Desarrollo Rural, Gobierno, Salud, TIC's y Educación, como dependencias directamente responsables de la ejecución de las 35 acciones que contiene dicha política.

La información se consolidó a partir del "Protocolo No. 3A para el Seguimiento de las Políticas públicas" diseñado y construido por el SMPP, con la participación de todos los equipos técnicos de los sectores involucrados, de acuerdo a los lineamientos emanados del DNP y los requerimientos específicos de las entidades de control tales como: verificación del enfoque diferencial, de derechos, ejecución presupuestal, coberturas, etc. Este seguimiento tiene un corte al año 2021 que corresponde al 30% del tiempo de ejecución de la Política Pública de Protección y Bienestar animal, la cual fue planificada y aprobada para una vigencia de 10 años, mediante el Acuerdo No. 16 de 2018.

A su vez, este informe de seguimiento corresponde a las acciones definidas de la Política Pública y que ha sido incluida y ejecutada a través del Plan de Desarrollo "Gobierno de la Ciudad Pereira Capital del Eje 2020-2023", por lo

tanto, el seguimiento que aquí se presenta corresponde al avance respecto a la valoración de los indicadores de la política, los cuales a su vez movilizan componentes y metas convergentes con el Plan de Desarrollo. Dado que los lineamientos de planeación recogen el enfoque de la cadena de valor, Los indicadores aquí presentados corresponden a los productos alcanzados, según las metas establecidas en las acciones contenidas en la política, en la medida que son dichos productos a partir de los cuales se concretan las acciones y se va generando valor agregado en la cadena de valor hasta producir resultados e impactos. De igual forma, se hace un seguimiento a la ejecución presupuestal, a la focalización de la población beneficiada y a la convergencia con el Plan de desarrollo municipal.



1. Metodología

“Desde el mes de enero de la presente vigencia (2022), la Dirección Operativa de Planeación Estratégica e Integración Regional, adscrita a la Secretaría de Planeación, se dio a la tarea de integrar el equipo líder del proceso de seguimiento de las políticas públicas en ejecución, las cuales son objeto de seguimiento anual.

Este proceso se ha venido desarrollando año tras año, bajo los lineamientos metodológicos que se trazan desde el Sistema Municipal de Políticas Públicas – SMPP-, los cuales han sido revisados y ajustados, tomando en cuenta las disposiciones y exigencias metodológicas emanadas del DNP, en materia de Políticas Públicas y atendiendo a la metodología de “Evaluación de Productos” establecida en la Guía metodológica para el Seguimiento y la Evaluación a políticas públicas, establecida por dicha entidad ¹.

A partir de este marco, se definió el “TABLERO DE CONTROL INTEGRADO”, el cual se reporta mediante la Matriz de Seguimiento anual, normalizada para todas las políticas y con base en dicho instrumento, la Dirección de planeación estratégica realizó capacitaciones y envió comunicados oficiales por el aplicativo SAIA, a todas las Secretarías, Institutos Descentralizados y Dependencias con responsabilidad en la ejecución correspondiente a las acciones de las diferentes políticas, solicitando el respectivo reporte sobre su cumplimiento a corte del 31 de diciembre del 2021.

¹ Sinergia, DNP (2014). GUÍA METODOLÓGICA PARA EL SEGUIMIENTO Y LA EVALUACIÓN A POLÍTICAS PÚBLICAS. Texto disponible en: <https://colaboracion.dnp.gov.co/CDT/Sinergia/Documentos/Cartilla%20Guia%20para%20Seguimiento%20y%20Evaluaci%C3%B3n%20Ago%2013.pdf>

Esta información reportada por las entidades fue consolidada y revisada por cada funcionario responsable del equipo de Políticas Públicas de la Dirección, identificando vacíos y/o inconsistencias en dicha información, lo cual implicó visitas personalizadas a las diferentes entidades, para precisar el reporte.

Una vez realizado el proceso de depuración en la información, la Dirección sistematizó todos los reportes enviados para cada política y cada enlace técnico elaboró el respectivo informe de seguimiento de la política (s) a su cargo, aplicando el "Protocolo No. 3A para la elaboración y presentación del Informe de Seguimiento", el cual se estandarizó, generando los parámetros comunes que debe contener el proceso de seguimiento a las políticas públicas del Municipio de Pereira, los cuales básicamente asumen los siguientes criterios:

1. Se toman las acciones consignadas dentro de la política, como la "unidad mínima operacional".
2. A partir de cada acción, se establece el "Producto obtenido" y el Indicador de producto planeado de acuerdo a la meta para cada año evaluado.
3. El producto anual es valorado con base en el producto final programado dentro de la vigencia de la política.
4. Se identifican los beneficiarios directos de la Política, según la perspectiva diferencial.
5. Se identifica el presupuesto total invertido en la vigencia.
6. Se identifica el avance global, acumulado con el avance logrado en los años anteriores de ejecución de la política.
7. Se identifican los avances en los resultados de la política pública

8. Se plantean unas conclusiones y recomendaciones generales para la reorientación y fortalecimiento de la política pública.

Con base en los anteriores criterios, se presenta el Seguimiento cuantitativo de la Política por categoría, dimensión, línea estratégica o eje, según cada caso, para lo cual se evaluará el avance de cada acción, luego se promediará el avance de cada categoría, para finalmente, promediar el avance global de toda la política; con ello entonces, se aplica la siguiente Escala, utilizando el formato del semáforo:

Tabla 1. Escala de Evaluación

ESCALA DE EVALUACIÓN			
0-30%	31-60%	61-80%	81-100%
INSUFICIENTE	DEBIL	SATISFACTORIO	EXCELENTE
Serías deficiencias en el cumplimiento de metas, productos esperados sin desarrollar o sin mejoras	Dificultades, tensiones, avances irregulares, metas con logros moderados	Estabilidad en el avance, metas con logros significativos	Logros de resultados según lo planeado; metas con mejoras y desempeño relevantes

Fuente: Dirección de Planeación Estratégica e Integración Regional

Una vez aplicada la Escala a todos los productos de una misma categoría, se promedia el resultado y se ubica en una tabla en la que se identifican las categorías y las columnas correspondientes a los años de ejecución de la política y en la columna final se ubica el valor final, promediando los valores obtenidos en cada año; resaltando que habrán indicadores que no se hayan programados

en la vigencia del seguimiento, NP, o en algunos casos no hayan reportado la información solicitada, NR.



2. Generalidades y estructura de la Política Pública de Protección y Bienestar Animal

El Municipio de Pereira no ha sido ajena a las diversas manifestaciones de maltrato a las que se ven sometidos los animales por considerarlos inferiores al ser humano. En este sentido y debido a múltiples circunstancias entre las que se destacan la sobrepoblación de animales callejeros, la tenencia irresponsable, la falta de educación y el maltrato animal, el Municipio de Pereira adoptó la política pública para velar por la protección y bienestar animal.

Existe una situación actual favorable para los animales, que está relacionada con los avances jurídicos en el país; dado que la Corte Constitucional de Colombia planteó en la Sentencia C - 666 de 2010, "Se debe establecer un sistema jurídico de protección que garantice la integridad de los animales en cuanto son seres sintientes que hacen parte del contexto natural en el que hombres y mujeres desarrollan su vida". Esto es que no se puede seguir concibiendo los animales como cosas animadas, sino como seres sintientes, que tienen la capacidad de sentir dolor y placer, que forman parte del contexto de los seres humanos, de forma que se pretende hacer sucumbir el paradigma antropocéntrico en que se ha considerado durante siglos a los animales como bienes muebles, para considerarlos seres sintientes que hacen parte del medio ambiente al igual que el ser humano, elevando a sí su estatus jurídico. Adicionalmente, la misma sentencia considera que la protección animal es una de las obligaciones que conlleva a la dignidad humana, pero no se puede limitar a los deberes que tienen los seres humanos, sino que ésta se deriva de los objetivos de un Estado Social de Derecho, y del comportamiento que se espera de los sujetos que basan su posición en la dignidad humana respecto de seres

que integran el ambiente y que constituyen el espacio de desarrollo común, puesto que la dignidad humana conlleva una obligación de consideración no sólo con sus semejantes sino con los animales.

La Política Pública de Protección y Bienestar Animal es el instrumento de planeación, que orienta el desarrollo de las acciones a implementar en el Municipio de Pereira, en procura de otorgar a los animales escenarios de vida óptimos conforme con sus necesidades y requerimientos básicos

2.1 Fundamentación de Orden Legal

Actualmente existen varias normas vigentes que en forma directa e indirecta regulan lo concerniente con el maltrato animal, estas normas enuncian claramente las acciones, derechos y obligaciones que tenemos como ciudadanos con la preservación y protección del medio ambiente, de lo cual hace parte la fauna.

Se promulga en Colombia, la Ley 84 de 1989 "Por la cual se adopta el Estatuto Nacional de Protección de los Animales", donde se establecen los deberes para con los animales, consecuencias que se derivan de actos de crueldad para con estos, las penas y sus agravantes, entre otros aspectos; el artículo 1 dispuso que "a partir de la promulgación de la presente Ley los animales tendrán en todo el territorio nacional especial protección contra el sufrimiento y el dolor causados directa o indirectamente por el hombre".

Se adiciona que la Constitución Política de Colombia de 1991, establece que es deber del Estado defender el derecho a la vida, garantizar la vigencia de un orden justo y armónico, promover la participación de la comunidad en la

protección de las riquezas naturales, entre las cuales se encuentran la diversidad e integridad del ambiente, de la cual hace parte la fauna. En el artículo 79 establece que "todas las personas tienen derecho a gozar de un ambiente sano. La Ley garantizará la participación de la comunidad en las decisiones que puedan afectarlo", y que "es deber del Estado proteger la diversidad e integridad del ambiente, conservar las áreas de especial importancia ecológica y fomentar la educación para el logro de estos fines".

Así mismo, la Ley 1774 de 2016, en el artículo 1 "Objeto: Los animales como seres sintientes no son cosas, recibirán especial protección contra el sufrimiento y el dolor, en especial el causado directa o indirectamente por los humanos, por lo cual en la presente ley se tipifican como punibles algunas conductas relacionadas con el maltrato a los animales, y se establece un procedimiento sancionatorio de carácter policivo y judicial".

Desde el Código Nacional de Policía - Ley 1801 de 2016, se involucra la protección y el bienestar animal en su Título IX del ambiente, capítulo II recurso hídrico, fauna, flora y aire, y en su Título XIII de la relación con los animales, capítulo I del respeto y cuidado de los animales.

Bajo lineamientos normativos, en diferentes ciudades del país se han impulsado algunas políticas públicas en asuntos de protección y bienestar animal, como es el caso del Acuerdo 22 de 2007 en Medellín, el Acuerdo 330 de 2012 en Cali, el Acuerdo 023 de 2012 en Dosquebradas y el Acuerdo 532 de 2013 en Bogotá.

En este documento está consignado el seguimiento de la Política Pública de Protección y Bienestar Animal por cada uno de líneas estratégicas y objetivos específicos planteados; Las metas propuestas en la Política Pública se miden con

los indicadores de producto que corresponden a las acciones determinadas en cada objetivo.

La composición de la estructura general de esta política se muestra en la siguiente tabla:

Tabla 2. Estructura general y despliegue estratégico Política pública de Protección y Bienestar Animal

OBJETIVO GENERAL	OBJETIVOS ESPECÍFICOS	LÍNEAS ESTRATÉGICAS	METAS	ACCIONES
1	3	3	35	35

Fuente: Dirección de Planeación Estratégica e Integración Regional

El despliegue estratégico de la política pública de Protección y Bienestar Animal, se caracteriza por poseer una estructura basada en: tres líneas estratégicas, un objetivo general, tres objetivos específicos, codificación de las líneas estratégicas, 35 acciones y las entidades responsables del cumplimiento de dichas acciones. Con el fin de brindar claridad frente a los compromisos que deben ser llevados a cabo por cada secretaría, se codificaron las acciones determinadas en la política para el buen desarrollo del presente informe y pueden ser consultadas en los Anexos (ver Tabla 11), donde se continúa más detalladamente con el despliegue estratégico de la Política.

3. Estructura organizacional de la Política Pública

Para la Política Pública de Protección y Bienestar Animal, la Secretaría de Desarrollo Rural será responsable de la secretaría técnica de la Política Pública y de liderar su proceso de implementación, además, es transversal a las entidades centralizadas y descentralizadas del municipio que intervienen en el tema, buscando una correcta articulación que facilite el desarrollo de las acciones de manera efectiva.

Tabla 3. Consolidado de dependencias responsables de la política de Protección y Bienestar Animal

CONSOLIDADO DE DEPENDENCIAS RESPONSABLES Y SU PESO DENTRO DE LA POLÍTICA PÚBLICA PROTECCIÓN Y BIENESTAR ANIMAL			
No.	DEPENDENCIA EJECUTORA	No. ACCIONES A CARGO	% DE RESPONSABILIDAD
1	Secretaría de Desarrollo Rural	21	60,00%
2	Secretaría de Gobierno	10	28,57%
3	Secretaría de Salud	4	11,43%
4	Secretaría de Educación	3	8,57%
5	Secretaría de Planeación	2	5,71%
6	Secretaría de TIC's	1	2,86%

Fuente: Dirección de Planeación Estratégica e Integración Regional

Los miembros que hacen parte del Comité Interinstitucional de Protección y Bienestar Animal son:

- Secretario de Planeación o su Delegado.
- Secretario de Desarrollo Rural y Gestión Ambiental o su delegado.
- Secretario de Educación o su Delegado.
- Secretario de Salud Pública y Seguridad Social o su Delegado.
- Secretario de Gobierno o su Delegado.
- Secretario de Desarrollo Social y Político o su Delegado.
- Jefe Oficina Asesora de Prensa y Comunicaciones o su Delegado.
- Personero (a) Municipal de Pereira o su Delegado.
- Gerente del Parque Temático de Flora y Fauna de Pereira S.A.S "Bioparque Ukumarí" o su delegado.
- Un delegado de la Policía Ambiental.
- Director de la Corporación Autónoma Regional o su delegado.
- Gerentes de Empresas prestadoras del servicio de aseo de Pereira o sus delegados.
- Un representante de Parques Nacionales.
- Director del Instituto Colombiano Agropecuario o su Delegado.
- Dos representantes de organizaciones sociales animalistas legalmente constituidas, cuya elección se realizará por convocatoria con mecanismo establecido por la secretaría técnica de la política pública.

El seguimiento y evaluación de la Política Pública de la Protección y Bienestar Animal será permanente. Una vez por año las secretarías de despacho y las entidades del orden descentralizado que tengan a cargo ejecución de

acciones de política pública rendirán informe a la Secretaría de Desarrollo Rural de Pereira con el fin de consolidar los avances de sus acciones, las cuales se presentarán a la ciudadanía y al Concejo Municipal.

El Observatorio de Políticas Públicas, realizará el monitoreo, seguimiento y evaluación de la Política Pública y fortalecerá la capacidad para el análisis, investigación y orientación a la toma de decisiones en materia de Bienestar Animal para el municipio de Pereira.

Los procesos desarrollados en cada fase se presiden según la responsabilidad de sus actores:

Formulación: direccionada a través de la Secretaría de Desarrollo Rural y Secretaría de Planeación, esta última interviene desde lo metodológico.

Implementación: Caracterizada por la intervención ejecutoria que realizan las diferentes secretarías.

Seguimiento, evaluación y ajuste: A cargo de la Secretaría de Planeación apoyada en las acciones que desarrollan las Secretarías antes citadas.

4. Seguimiento consolidado de la Política Pública de Protección y Bienestar Animal para el 2021.

Objetivo General. Mejorar las condiciones de vida de los animales, transformando la relación que existe entre los animales humanos, no humanos y su entorno a partir de la apropiación de una cultura ciudadana e institucional,

comprometida con la protección y el bienestar animal, reconociéndolos como seres sintientes.

Tabla 4. Seguimiento Consolidado Política Pública de Protección y Bienestar Animal para el 2021.

COMPONENTES	ENTIDAD RESPONSABLE	% DE AVANCE DEL PRODUCTO 2021	TOTAL PERSONAS ATENDIDAS	NÚMERO DE ANIMALES ASISTIDOS	PRESUPUESTO EJECUTADO(\$)
EDUCANDO PARA LA PROTECCIÓN Y EL BIENESTAR ANIMAL	Secretaría de Comunicaciones, Educación, Gobierno, Rural, Ukumari y Universidades	61,46%	94.928	-	\$13.422.020
PROTECCIÓN Y BIENESTAR ANIMAL	Secretaría de Planeación, Rural, Salud, TICs y CARDER, Policía	100,00%	3.894	61.301	\$901.222.665
BUEN GOBIERNO PARA LA PROTECCIÓN Y BIENESTAR ANIMAL	Secretaría de Gobierno, Rural, Salud y CARDER, Personería, Policía	100,00%	291	-	\$18.352.000
TOTAL		87,15%	99.113	61.301	\$ 932.996.685

Fuente: Dirección de Planeación Estratégica e Integración Regional

La Política Pública de Protección y Bienestar Animal vigencia 2021, evidencia un cumplimiento excelente a nivel general, dentro de sus tres componentes, tan

solo uno registro tener un cumplimiento satisfactorio, el cual es educando para la protección y el bienestar animal que reportó una ejecución de 61,46%, los otros dos componentes se situaron en un 100% de ejecución. Si se realiza un análisis con respecto al avance presentado en la vigencia 2020, donde el promedio porcentual fue de 43,20%, a esta vigencia con un 87,15%, se identifica una mejora representativa con respecto al cumplimiento de las acciones. Cabe resaltar además que en esta vigencia se brindó una atención a un total de 99.113 personas y hubo un total de 61.301 animales beneficiados por esta política, con respecto a la inversión realizada en el cumplimiento de esta política, el valor total fue de \$932.996.685, de las cuales, el componente con mayor rubro presupuestal fue "protección y Bienestar Animal" con \$ 901.222.665 invertidos. (Ver Tabla 4).

Tabla 5. Matriz de Enfoque Diferencial Personas Beneficiadas - Total de Atenciones año 2021

CANTIDAD POBLACIÓN BENEFICIARIA	SEXO		ZONA	
	H	M	U	R
99.113	37.622	37.683	61.110	14.179

CICLO VITAL						
PI	I	A	J	AJ	A	AM
7.362	30.316	27.020	7.398	2.870	759	40

CONDICIÓN							
SC	DIS	DES	VIC	MCH	DSX	HC	MIG
57.400	4.273	274	2.605	298	58	0	9.666

ETNIA					
MEZ	AFRO	IND	PAL	RAI	ROM
66.715	2.526	1.193	0	1	0

En el proceso de implementación de la Política Pública de Protección y Bienestar Animal en el año 2021, se logró beneficiar a un total de 99.113 personas, de las cuales 37.622 fueron Hombres, 37.683 Mujeres y 23.808 no fueron caracterizadas. De ese total de población atendida 61.110 indicaron estar ubicados en la zona urbana, mientras que 14.179 personas indicaron situarse en la zona rural, a su vez 23.824 personas no fueron caracterizadas bajo este criterio (ver Tabla 4). Adicional a lo anterior la tabla discrimina información con respecto a ciclos de edad, condición y etnia, clasificaciones que se encuentran detalladas por acción en el apartado de Seguimiento Estratégico por componentes que se encuentra más adelante del desarrollo de este informe.

El componente que más tuvo interacción con población beneficiada fue “Educando para la protección y el bienestar animal”, que logró beneficiar a un total de 94.928 personas, seguido de “Protección y bienestar animal” con 3.894 y culminando con “Buen gobierno para la protección y bienestar animal con 291 personas beneficiadas.

A nivel general en este ítem se puede observar que, se presentan recurrentes inconsistencias en la información suministrada por las secretarías entorno al género, etnias y ciclos de vida lo cual se evidencia en la confusión entre el número de atenciones y los diferentes ítems a clasificar dentro de este segmento. Lo anterior tiene implicaciones en la medición analítica puesto que no hay claridad en la información suministrada y el desfase genera que los datos

impidan precisión en la medición de impactos de las políticas, indicadores de resultados o producto.

Tabla 6. Matriz de Enfoque Diferencial Animales Beneficiados - Total de Atenciones año 2021

NÚMERO DE ANIMALES ASISTIDOS	CANINOS	FELINOS	SIN CARACTERIZAR
61.301	2.504	2.665	56.132

Según la información suministrada, durante el periodo 2021, el total de animales asistidos o atendidos por las entidades y profesionales encargados es de 61.131, los cuales contaron con procesos de esterilización, vacunación y jornadas de adopción como se detalla a continuación:

- Esterilizaciones del sector privado a través de IPS veterinarias y sector público mediante la secretaría de desarrollo Rural en convenio con Ukumari, para los cual las IPS reportaron 2.355 canino y 2.644 felinos, lo que da un total de 4.999 animales esterilizados.
- Vacunación mediante recorridos por los barrios y veredas de Pereira, donde se otorgaba vacuna antirrábica a caninos y felinos, en este proceso las IPS reportaron 8.588 animales vacunados, mientras que la Secretaría de Salud Pública y Seguridad Social con su programa Zoonosis vacunó 47.544 para un total de: 56.132 caninos y felinos vacunados.
- El otro proceso mediante el cual se benefició el bienestar animal, corresponde a las jornadas de adopción, de las cuales se realizaron 24 en

el Municipio de Pereira y contó con la adopción de 149 caninos y 21 felinos, para un total de 170 animales de compañía adoptados en esta vigencia.

Cabe resaltar que cada una de estas acciones propende por fomentar el cuidado de los animales de compañía y el bienestar de los propietarios que conviven con ellos, estas acciones se encuentran inmersas en el componente de Protección y Bienestar Animal, el cual reportó un avance excelente para esta vigencia a nivel general.

Tabla 7. Seguimiento por año de ejecución de la política pública de Protección y Bienestar Animal.

SEGUIMIENTO POR AÑO DE EJECUCIÓN DE LA POLÍTICA PÚBLICA DE BIENESTAR Y CUIDADO ANIMAL										SEGUIMIENTO PROMEDIO
2012	2013	2014	2015	2016	2017	2018	2019	2020	2021	
							73,00%	43,3%	87,2%	67,8%

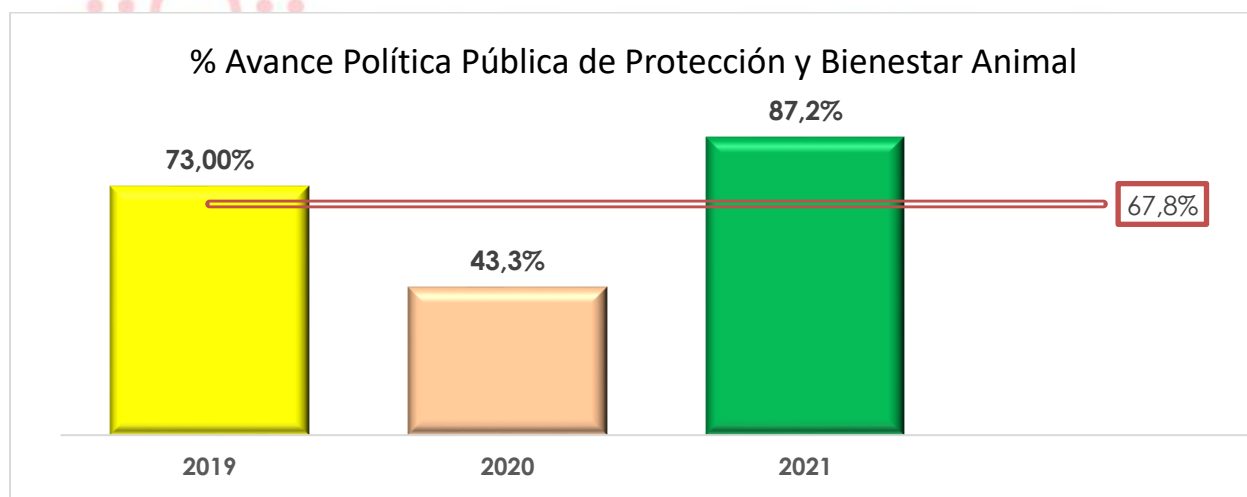
Fuente: Dirección de Planeación Estratégica e Integración Regional

El seguimiento anterior nos permite identificar, como de los tres años de ejecución que lleva la política pública, la vigencia 2021 es la que mejor calificación ha obtenido, logrando un cumplimiento en un 87,2% de la totalidad de sus acciones, si bien se observa, en su primer año de ejecución el avance fue satisfactorio, para el segundo se tuvo un cumplimiento débil, resultado de la pandemia, pero en el presente hubo una mayor articulación y ejecución de cada una de las acciones, logrando generar un resultado excelente.

Con respecto al promedio de su ejecución total, se puede observar como este se encuentra en un 67,8%, lo que representa un cumplimiento a hoy satisfactorio, el cual indica que aún se presentan muchos retos en el marco del cumplimiento de la protección y bienestar animal, sin embargo se ha logrado un avance significativo, con respecto a sus inicios.

Porcentaje de Avance de la Política Pública de Protección y Bienestar Animal 2021

Gráfico 1 Ejecución Avance Años 2012-2022 Política Pública de Protección y Bienestar Animal

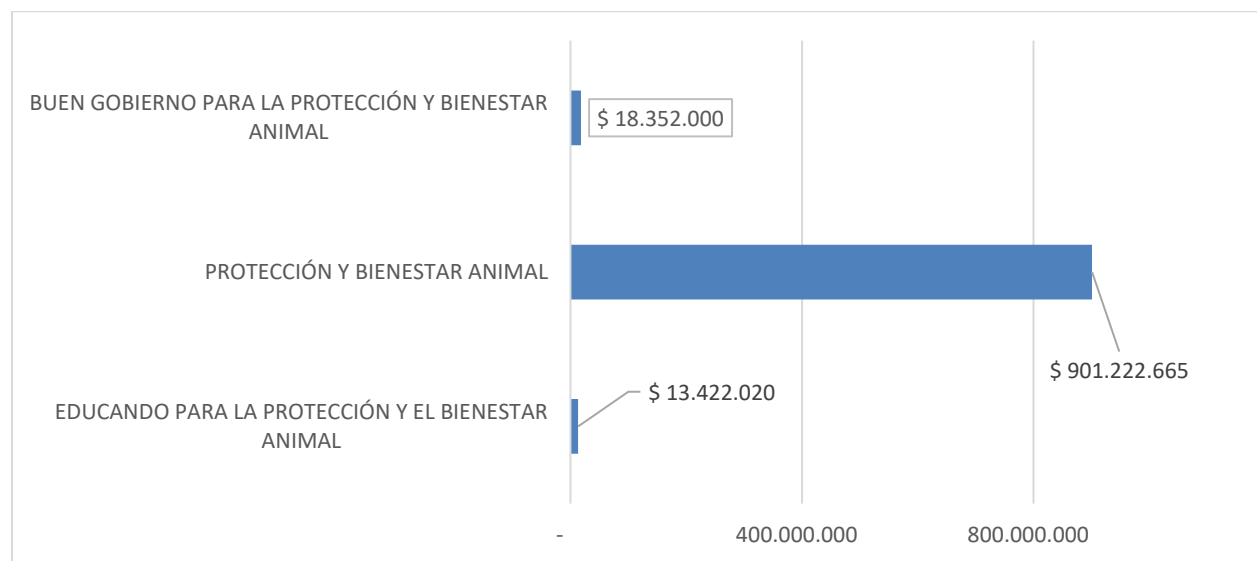


Fuente: Dirección de Planeación Estratégica e Integración Regional

En el anterior gráfico podemos observar como la línea de tendencia ha presentado fluctuaciones por cada año de medición, ya que para la primer vigencia se obtuvo un cumplimiento satisfactorio con un reporte el 73%, mientras

que para el segundo año cayó a un cumplimiento débil reflejado en el 43,3% del cumplimiento de sus acciones, sin embargo para la presente vigencia este se situó en un 87,2%, lo que permite calificarlo como un cumplimiento excelente.

Gráfico 2 Inversión realizada por Componente de la Política Publica de Protección y Bienestar Animal año 2021

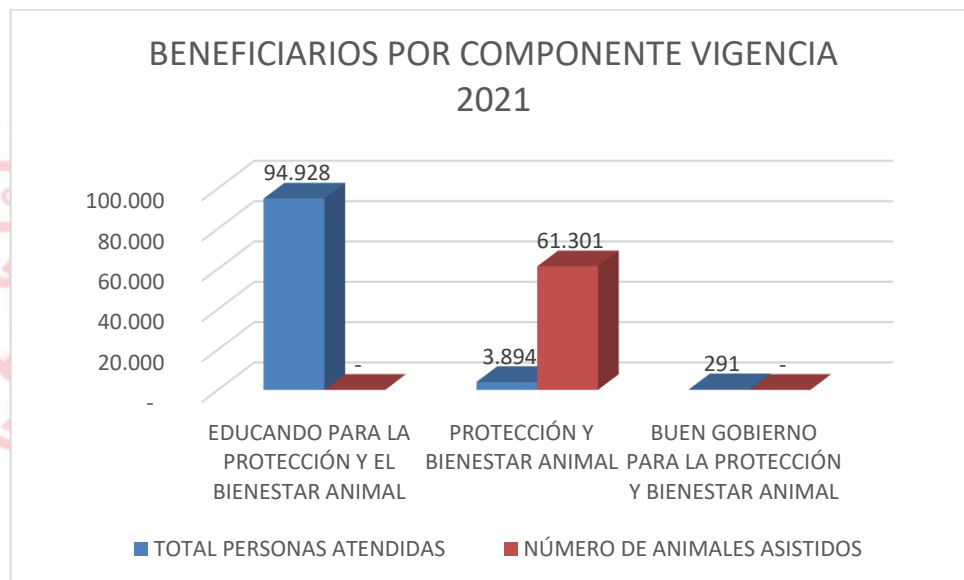


Fuente: Dirección de Planeación Estratégica e Integración Regional

Como se indicó anteriormente La Política de Protección y Bienestar Animal realizó una inversión total de \$ 932.996.685 en el año 2021, valor que equivale a las siguientes inversiones por componente: a) Protección y Bienestar Animal presentó la mayor inversión de 901.222.665, b) Pereira Educando para la Protección y el Bienestar Animal \$13.422.020 en el cumplimiento de sus 8 acciones, y finalmente, c) Buen Gobierno para la Protección y Bienestar Animal con una inversión \$ 18.352.000 en el avance de sus 10 acciones (ver Gráfico 2.)

La población total de beneficiarios, incluyendo las personas atendidas y los animales asistidos en la implementación de la Política Pública de Protección y Bienestar Animal en el año 2021, fue de 160.244, de los cuales 99.113 corresponde a personas beneficiadas y 23.808 animales asistidos por profesionales y entidades encargadas.

Gráfico 3 Población Atendida/Beneficiada por Componente de la Política Bienestar Animal vigencia 2021



Fuente: Dirección de Planeación Estratégica e Integración Regional

La línea estratégica Pereira Educando para la Protección y el Bienestar Animal benefició a 94.928 personas equivalente al 95,78% del total de personas beneficiadas y, por último, la línea de Buen Gobierno para la Protección y Bienestar Animal benefició a 3.894 personas, equivalente al 3,93% del total de

atenciones y por último el componente de buen gobierno que benefició 291 personas que representan un 0,29% del total de personas atendidas. (Ver Gráfico 3).

5. Seguimiento estratégico por componentes de la política de Protección y Bienestar Animal

5.1 Pereira Educando para la Protección y el Bienestar Animal

Objetivo. Integrar estrategias, medios y procesos participativos, que permitan tanto a la sociedad civil, como a la comunidad educativa y a la institucionalidad, compartir conocimientos y llegar a consensos en la consolidación de mecanismos, que orienten la transformación de las prácticas de protección y bienestar animal.

Tabla 8. Seguimiento línea estratégica Pereira Educando para la Protección y el Bienestar Animal año 2021

NO DE LA ACCION O CODIGO	ENTIDAD RESPONSABLE	% DE AVANCE DEL PRODUCTO 2021	PRESUPUESTO EJECUTADO (\$)	CANTIDAD POBLACIÓN BENEFICIARIA
BA-CE-A1	EDUCACION	100,00%	\$1.750.000	126
	EDUCACION	0,00%	\$ 15.000.000	70.244

BA-CE-A2	UKUMARI		-	-
BA-CE-A3	RURAL	100,00%	-	-
BA-CE-A4	EDUCACION	100,00%	-	33
	RURAL		\$621.020	23.767
	UNIVERSIDADES		-	-
	CARDER		-	-
BA-CE-A5	GOBIERNO	66,67%	\$ 4.588.000	26
BA-CE-A6	GOBIERNO	100,00%	\$ 4.588.000	61
	CARDER		-	-
BA-CE-A7	RURAL	25,00%	\$1.875.000	671
BA-AR-A1	COMUNICACIONES	0,00%	-	-
		61,46%	\$ 13.422.020	94.928

La línea estratégica Pereira educando para la protección y el bienestar animal, según la escala de evaluación, tuvo un avance satisfactorio, en el cumplimiento de las metas de este componente con un promedio del 61,46% en la implementación de sus 8 acciones (ver Tabla 6). En este resultado se puede evidenciar que 2 acciones no contaron con reporte alguno, y una acción adicional reportó una ejecución del 25%, por otro lado una acción obtuvo un avance satisfactorio, mientras que las 4 restantes cumplieron a cabalidad sus metas, lo que permite identificar que las acciones avanzaron tenuemente, realizando capacitaciones sobre protección, tenencia responsable y bienestar animal, en este proceso fue socializada la normatividad especial para animales en establecimientos públicos, instituciones y transporte y comunidad en general.

Se capacitaron las instituciones educativas sobre protección y bienestar animal. Se incorporaron estrategias de protección y bienestar animal en los proyectos ambientales escolares (PRAE) y proyectos universitarios con campañas educativas de sensibilización para el cuidado animal.

En la información entregada en la matriz de focalización según el enfoque diferencial, este componente benefició un total de 94.928 personas de las cuales 35.029 fueron Hombres y 36.132 Mujeres, quedando sin caracterizar un total de 23.767 beneficiarios.

A continuación se describen algunas de las actividades reportadas que permitieron dar cumplimiento a las acciones descritas en este componente:

- Capacitación a todas las instituciones educativas del Municipio de Pereira en protección y bienestar animal, fortaleciendo el conocimiento en temas de conservación de la biodiversidad y bienestar animal.
- Se realizó la incorporación e implementación de estrategias de protección y bienestar animal en los proyectos ambientales escolares (PRAE) y proyectos ambientales universitarios (PRAU) y proyectos comunitarios de educación ambiental (procedas).
- Se dictaron capacitaciones con respecto al Decreto Nacional 1660 del 2003 para transporte público, con respecto al perro lazarillo en las estaciones del megabus Pereira.

5.2 Protección y Bienestar Animal

Objetivo. Fortalecer la gestión institucional para dar respuesta a los requerimientos y necesidades de la fauna, tales como: animales en condición de maltrato, abandono, riesgo para su vida o para la comunidad y atención a casos de animales invasores que generan conflicto con la comunidad.

Tabla 9. Seguimiento Línea Estratégica Protección y Bienestar Animal año 2021

No DE LA ACCION O CODIGO	ENTIDAD RESPONSABLE	% DE AVANCE DEL PRODUCTO 2021	PRESUPUESTO EJECUTADO (\$)	CANTIDAD POBLACIÓN BENEFICIARIA	CANTIDAD ANIMALES BENEFICIADOS
BA-CR-A1	RURAL	100%	\$ 100.250.000	N/A	N/A
BA-CR-A2	RURAL	100%	\$ 2.812.500	N/A	N/A
BA-CR-A3	SALUD	100%	0	-	4.999
	RURAL		0	N/A	N/A
BA-CR-A4	SALUD	100%	0	-	56.132
	RURAL		0	N/A	N/A
	AMBIENTAL		0	-	-
BA-CR-A5	RURAL	100%	0	N/A	N/A
BA-CR-A6	RURAL	100%	\$ 60.000.000	N/A	170
BA-CR-A7	RURAL	100%	\$ 0	N/A	N/A
	CARDER		\$ 0	-	-
BA-CR-A8	GOBIERNO	100%	\$ 4.588.000	1.827	-
	TICS		\$ 4.761.900	-	-
BA-CR-A9	RURAL	100%	\$ 6.000.000	N/A	N/A

BA-CR-A10	RURAL	100%	\$ 0	N/A	N/A
	CARDER		\$ 0	-	-
	POLICIA		\$ 0	-	-
BA-CR-A11	RURAL	100%	\$ 689.741.265	N/A	N/A
BA-AE-A1	GOBIERNO	100%	\$ 4.588.000	223	-
BA-AE-A2	GOBIERNO	100%	\$ 4.588.000	1.827	-
BA-AE-A3	RURAL	100%	\$ 19.305.000	N/A	N/A
BA-AE-A4	GOBIERNO	100%	\$ 4.588.000	17	-
BA-EC-A1	PLANEACION	100%	\$ 0	-	-
	CARDER		\$ 0	-	-
BA-EC-A2	RURAL	100%	\$ 0	N/A	N/A
	CARDER		\$ 0	-	-
		100,00%	\$ 901.222.665	3.894	61.301

El componente Protección y Bienestar Animal, evidencia un avance del 100% en el cumplimiento de sus metas, con una inversión de \$ 901.22.665 y con un total de atenciones de 3.894 personas y 61.301 animales beneficiados (ver Tabla 8). En sus 17 acciones se ejecutaron al 100% sus metas logrando así un excelente avance de sus actividades. Entre ellas se destacan las jornadas de esterilización de las cuales se reportaron 2.355 caninos y 2.644 felinos, lo que da un total de 4.999 animales esterilizados, estas jornadas fueron realizadas por comunas y corregimientos del Municipio de Pereira, las cuales tuvieron respuesta positiva por parte de la comunidad. Así mismo, se llevaron a cabo 24 jornadas de adopción, logrando dar en adopción 170 animales de compañía, de los cuales 149 eran

caninos y 21 felinos; Se realizaron jornadas de registro canino y cédula de animales de manejo especial. La acción que más animales beneficiados tuvo corresponde a las vacunaciones, las cuales con apoyo de la Secretaría de Salud Pública y Seguridad Social, con su programa Zoonosis vacunaron 47.544 para un total de: 56.132 caninos y felinos vacunados.

Se han realizado seguimientos y visitas a equinos recuperados y que se encuentran en el programa de adopción. Dichas visitas son realizadas por un médico veterinario encargado de entregar el reporte actual del estado de dichos equinos.

5.3 Buen Gobierno para la Protección y Bienestar Animal

Objetivo. Involucrar a los actores de la sociedad hacia el cumplimiento de la legislación y reglamentación de protocolos para la protección animal para realizar seguimiento.

Tabla 10. Seguimiento Línea Estratégica Buen Gobierno para la Protección y Bienestar Animal año 2021

No DE LA ACCION O CODIGO	ENTIDAD RESPONSABLE	% DE AVANCE DEL PRODUCTO 2021	PRESUPUESTO EJECUTADO (\$)	CANTIDAD POBLACIÓN BENEFICIARIA
BA-PC-A1	GOBIERNO	100%	4.588.000	28
BA-PC-A2	RURAL	100%	N/A	N/A
	CARDER		-	-
	SALUD		-	-
BA-PC-A3	GOBIERNO	100%	4.588.000	34
	RURAL		N/A	N/A
	CARDER		-	-
BA-PC-A4	RURAL	100%	N/A	N/A
BA-PC-A5	RURAL	100%	N/A	N/A
BA-PC-A6	GOBIERNO	100%	4.588.000	18
BA-PC-A7	SALUD	100%	-	-
	POLICIA		-	-
BA-PC-A8	GOBIERNO	100%	4.588.000	211
	PERSONERIA		-	-
BA-SP-A1	PLANEACION	100%	-	-
BA-SP-A2	RURAL	100%	N/A	N/A
		100%	\$ 18.352.000	291

El componente Buen Gobierno para la Protección y Bienestar Animal, reporta también un avance excelente en la ejecución de las acciones, reportando un 100% de cumplimiento en sus 10 acciones, para lo cual realizaron una inversión de \$18.352.000 y se vieron beneficiadas un total de 291 personas; Dentro de las acciones a resaltar tenemos la creación y desarrollo de estrategias para la realización de operativos de control, inspección y vigilancia en ferias urbanas y rurales para evitar la comercialización de animales y todo tipo de fauna silvestre, esto en un trabajo articulado entre las Secretarías de Gobierno, Desarrollo Rural y la CARDER.

6. Avance en los resultados de la Política Pública Protección y Bienestar Animal

- Ejecución de jornadas de esterilización de las cuales se reportaron 2.355 caninos y 2.644 felinos, lo que da un total de 4.999 animales esterilizados.
- Realización de 24 jornadas de adopción, logrando dar en adopción 170 animales de compañía, de los cuales 149 eran caninos y 21 felinos.
- Se realizaron jornadas de registro canino y cédula de animales de manejo especial.
- Jornadas de vacunación antirrábica, las cuales con apoyo de la Secretaría de Salud Pública y Seguridad Social, con su programa Zoonosis vacunaron 47.544 para un total de: 56.132 caninos y felinos vacunados.
- Se han realizado seguimientos y visitas a equinos recuperados y que se encuentran en el programa de adopción. Dichas visitas son realizadas por

un médico veterinario encargado de entregar el reporte actual del estado de dichos equinos.

7. Conclusiones y Recomendaciones

A nivel general la ejecución de esta política pública ha sido excelente, su porcentaje promedio de 87,15% es el resultado de ello, por lo tanto la invitación es a seguir implementando las estrategia que se vienen ejecutando hasta el momento, para que de esta manera se continúe logrando un trabajo articulado con los distintos actores, garantizando la ejecución y operación de la política pública.

Se resalta el compromiso por parte de todas las entidades involucradas o responsables en la política pública en la ejecución de las acciones, logrando pasar de un cumplimiento de 43,26% en la vigencia del año 2020 a un 100% en el 2021, por otro lado se hace el llamado a no descuidar el desarrollo de estrategias encaminadas a consolidar de manera oportuna la ejecución de la política pública, y a que cada Contratista entregue de manera detallada la información que posee sobre seguimientos, sobre todo los relacionados con la matriz de caracterización, para no dar lugar a la pérdida de información, evitando además que se generen retrasos en los procesos.

ANEXOS

Tabla 11. Estructura general y despliegue estratégico política pública de Protección y Bienestar Animal

ESTRUCTURA GENERAL Y DESPLIEGUE ESTRATÉGICO POLÍTICA PÚBLICA DE PROTECCIÓN Y BIENESTAR ANIMAL			
OBJETIVOS ESPECÍFICOS	NUM/COD DE LA ACCIÓN	ACCIÓN	ENTIDAD RESPONSABLE
PEREIRA EDUCANDO PARA LA PROTECCIÓN Y EL BIENESTAR ANIMAL	BA-CE-A1	Fortalecimiento del Comité Municipal de Educación Ambiental - COMEDA, para la incorporación de estrategias educativas con fundamento en los lineamientos de la política pública de bienestar animal.	Secretaría de Educación
	BA-CE-A2	Talleres para docentes de instituciones públicas y privadas en el tema de protección, tenencia responsable y bienestar animal.	Secretaría de Educación
	BA-CE-A3	Socialización de la Ley 84 de 1989 - Resolución 008430 de 1993, en el comité de ética y de investigación de las universidades y en los centros de investigación, para desestimar el uso de animales en los experimentos científicos.	Secretaría de Desarrollo Rural
	BA-CE-A4	Asesoría para la incorporación e implementación de estrategias de Protección y Bienestar Animal en los proyectos ambientales escolares (PRAE) y Proyectos Ambientales Universitarios (PRAU) y Proyectos Comunitarios de Educación Ambiental (PROCEDAS).	Secretaría de Educación

ESTRUCTURA GENERAL Y DESPLIEGUE ESTRATÉGICO POLÍTICA PÚBLICA DE PROTECCIÓN Y BIENESTAR ANIMAL			
OBJETIVOS ESPECÍFICOS	NUM/COD DE LA ACCIÓN	ACCIÓN	ENTIDAD RESPONSABLE
	BA-CE-A5	Socialización de la normatividad especial para animales, a los establecimientos públicos, sector transporte y comunidad en general, (Ingreso de personas con perros de asistencia, Decreto Nacional 1660 de 2003 como para el transporte público de perros lazarillos).	Secretaría de Gobierno
	BA-CE-A6	Capacitación en la normatividad de protección y bienestar animal a las instituciones de control e integrantes del Comité Interinstitucional de Protección y Bienestar Animal.	Secretaría de Gobierno
	BA-CE-A7	Sensibilización y educación relacionada con temas de convivencia animal y relación hombre animal y bienestar animal a la comunidad en general e institucionalidad.	Secretaría de Desarrollo Rural
	BA-AR-A1	Diseño e implementación y difusión de una estrategia de medios de comunicación, acorde a los lineamientos de la Política Pública de Protección y Bienestar Animal.	Asesora de comunicaciones
PROTECCIÓN Y BIENESTAR ANIMAL	BA-CR-A1	Diseño e implementación de una estrategia para la convivencia responsable con animales de compañía	Secretaría de Desarrollo Rural
	BA-CR-A2	Definición e implementación de protocolos para esterilizaciones, adopción y la eutanasia de animales de compañía, que involucre criterios médicos veterinarios, éticos, de salud pública y económicos	Secretaría de Desarrollo Rural

ESTRUCTURA GENERAL Y DESPLIEGUE ESTRATÉGICO POLÍTICA PÚBLICA DE PROTECCIÓN Y BIENESTAR ANIMAL			
OBJETIVOS ESPECÍFICOS	NUM/COD DE LA ACCIÓN	ACCIÓN	ENTIDAD RESPONSABLE
	BA-CR-A3	Esterilizaciones para control de población de animales de compañía, bajo las condiciones sanitarias que brinden un manejo adecuado.	Secretaría de Salud
	BA-CR-A4	Vacunaciones contra la rabia para animales de compañía	Secretaría de Salud
	BA-CR-A5	Realizar el censo de perros y gatos en el municipio	Secretaría de Desarrollo Rural
	BA-CR-A6	Campañas de sensibilización para fomentar la adopción de animales de compañía.	Secretaría de Desarrollo Rural
	BA-CR-A7	Diseño e implementación de una estrategia para el control de especies que se identifiquen como invasoras y generen conflictos.	Secretaría de Desarrollo Rural
	BA-CR-A8	Implementación del sistema de registro de razas identificadas como potencialmente peligrosas, según lo contemplado en el Código Nacional de Policía Ley 1801 de 2016, Capítulo IV, Artículo 128, Numeral 4.	Secretaría de Gobierno
	BA-CR-A9	Definición e implementación de un programa de marcaje para animales de compañía.	Secretaría de Desarrollo Rural
	BA-CR-A10	Contar con un Hogar de Paso para fauna silvestre de animales provenientes del control al tráfico ilegal.	Secretaría de Desarrollo Rural

ESTRUCTURA GENERAL Y DESPLIEGUE ESTRATÉGICO POLÍTICA PÚBLICA DE PROTECCIÓN Y BIENESTAR ANIMAL			
OBJETIVOS ESPECÍFICOS	NUM/COD DE LA ACCIÓN	ACCIÓN	ENTIDAD RESPONSABLE
	BA-CR-A11	Diseño y operación de un centro de bienestar de fauna doméstica.	Secretaría de Desarrollo Rural
	BA-AE-A1	Fortalecimiento del servicio de atención a quejas por maltrato animal en la línea 123.	Secretaría de Gobierno
	BA-AE-A2	Consolidación y seguimiento a las peticiones, quejas y reclamos presentados ante la administración municipal, a la línea 123 o plataforma web de denuncia ciudadana, relacionados con animales de compañía, callejeros, potencialmente peligrosos y de producción.	Secretaría de Gobierno
	BA-AE-A3	Diseño e implementación a una estrategia de seguimiento y acompañamiento integral a los equinos en proceso de adopción, proveniente del programa de sustitución de vehículos de tracción animal.	Secretaría de Desarrollo Rural
	BA-AE-A4	Dotación con implementos necesarios a las dependencias y entes de control para la atención de casos de maltrato en animales y generación de protocolo que permita la creación de una brigada anticrueldad, la cual deberá estar en funcionamiento a mediano plazo, a partir de la aprobación de la política.	Secretaría de Gobierno
	BA-EC-A1	Identificación y generación de corredores urbanos de acuerdo a las necesidades de la fauna silvestre.	Secretaría de Planeación.
	BA-EC-A2	Seguimiento a la estrategia para evitar el tráfico de fauna silvestre.	Secretaría de Desarrollo Rural

ESTRUCTURA GENERAL Y DESPLIEGUE ESTRATÉGICO POLÍTICA PÚBLICA DE PROTECCIÓN Y BIENESTAR ANIMAL			
OBJETIVOS ESPECÍFICOS	NUM/COD DE LA ACCIÓN	ACCIÓN	ENTIDAD RESPONSABLE
BUEN GOBIERNO PARA LA PROTECCIÓN Y BIENESTAR ANIMAL	BA-PC-A1	Seguimiento y control del cumplimiento del marco normativo y de los protocolos de bienestar animal a las personas responsables de espectáculos relacionados con eventos gallísticos, caninos, circos, manifestaciones culturales y similares, peleas de gallos (Ley 643 de 2001, Decreto 2482 de 2003, Acuerdo 9 de 2005 del Ministerio de Protección Social), Circos (Ley 1638 de 2013) y manifestaciones culturales (Ley 84 de 1989 (Art 7), Sentencia C-666 de 2010 excepciones del maltrato animal).	Secretaría de gobierno
	BA-PC-A2	Inspeccionar, vigilar y controlar las condiciones sanitarias en bienestar animal, de todos los establecimientos que manejen animales domésticos, exóticos y silvestres.	Secretaría de Desarrollo Rural
	BA-PC-A3	Realizar operativos de control, inspección y vigilancia en las ferias urbanas y rurales en las que se comercialicen animales.	Secretaría de gobierno
	BA-PC-A4	Generar reglamentación y protocolo para empresas que usan animales para trabajos (caninos para vigilancia) y espectáculos (incluye Policía Nacional), realizar seguimiento al cumplimiento de la reglamentación.	Secretaría de Desarrollo Rural
	BA-PC-A5	Capacitación de buenas prácticas Pecuarias de crianza, manejo, transporte y sacrificio con criterios de Bienestar Animal.	Secretaría de Desarrollo Rural
	BA-PC-A6	3.1.1.6. Inspeccionar, vigilar y controlar la comercialización de animales y sus productos en establecimientos y espacios públicos.	Secretaría de Gobierno

ESTRUCTURA GENERAL Y DESPLIEGUE ESTRATÉGICO POLÍTICA PÚBLICA DE PROTECCIÓN Y BIENESTAR ANIMAL			
OBJETIVOS ESPECÍFICOS	NUM/COD DE LA ACCIÓN	ACCIÓN	ENTIDAD RESPONSABLE
	BA-PC-A7	Identificar y controlar el sacrificio clandestino de animales para consumo y la entrada de sus productos a expendios y plazas de mercado.	Secretaría de Salud
	BA-PC-A8	Seguimiento a procesos administrativos en casos de maltrato animal por parte de la autoridad competente. Ley 1774 de 2016, Ley 84 de 1989 y 1801 de 2016 Código de Policía.	Secretaría de Gobierno
	BA-SP-A1	Informes de seguimiento realizados por el Observatorio de Políticas Públicas.	Secretaría de Planeación
	BA-SP-A2	Registro de las actividades de la política pública en el Sistema de Información de Políticas Públicas.	Secretaría de Desarrollo Rural